

**NÁVRH**  
**státního rozpočtu na rok 2025**  
**za kapitolu 327 Ministerstvo dopravy**



**Obsah:**

- A. Zpráva**
- B. Tabulková část**
- C. Přílohy**

**Předkládá:**  
Mgr. Martin Kupka  
ministr dopravy

**říjen 2024**



## A. Z P R Á V A

1 ÚVOD .....	1
2 ROZPOČET PŘÍJMŮ NA ROK 2025 .....	3
2.1 Specifické ukazatele – příjmy .....	3
2.2 Druhové členění příjmů .....	3
3 Rozpočet výdajů na rok 2025 .....	8
3.1 Struktura výdajů .....	8
3.1.1 Specifické ukazatele .....	10
3.2 Běžné výdaje .....	13
3.2.1 Běžné výdaje organizačních složek státu bez podseskupení položek 521, 522, 531, 532, 533, 551, 553 a 554 .....	14
3.2.2 Výdaje na platy a počty pracovníků za OSS a PO .....	15
3.2.3 Organizační složky státu .....	22
3.2.4 Zřízené příspěvkové organizace .....	32
3.2.5 Neinvestiční transfery ostatním příspěvkovým a podobným organizacím .....	34
3.2.6 Neinvestiční transfery podnikatelským subjektům .....	35
3.2.7 Neinvestiční transfery veřejným rozpočtům územní úrovně .....	37
3.2.8 Neinvestiční transfery neziskovým a podobným organizacím .....	38
3.2.9 Neinvestiční transfery do zahraničí .....	39
3.2.10 Neinvestiční transfery státním fondům .....	39
3.3 Kapitálové výdaje .....	41
3.3.1 Investiční transfery veřejným výzkumným institucím .....	42
3.3.2 Kapitálové výdaje (prostředky EU– programovací období 2021-2027 a prostředky SR k EU), vedené mimo programové financování EDS/SMVS .....	43
3.4 Výdaje vedené v informačním systému programového financování EDS/SMVS .....	44
3.4.1 Organizační složky státu .....	44
3.4.2 Zřízené příspěvkové organizace .....	48
3.4.3 Podnikatelské subjekty .....	50
3.4.4 Státní fondy .....	50
3.4.5 Neziskové a podobné organizace .....	51
3.5 Prostředky fondů Evropské unie .....	53
3.5.1 Program Doprava 2021–2027 .....	53
3.5.2 Komunitární programy – programové období 2021–2027 .....	56
3.5.3 Nástroj pro oživení a odolnost (Recovery and Resilience Facility – RRF) .....	60
3.5.4 Rozdělení prostředků EU a podílu SR dle jednotlivých programů na rok 2025 .....	61
3.6 Výdaje na výzkum, vývoj a inovace .....	62
3.7 Výdaje na obranu .....	62
3.8 Výdaje na významné veřejné zakázky .....	62

## SEZNAM GRAFŮ

Graf č. 1 Porovnání příjmů a výdajů v kapitole 327-MD (v tis. Kč) .....	1
Graf č. 2 Porovnání transferů přijatých v kapitole 327-MD (v tis. Kč) .....	7
Graf č. 3 Porovnání ostatních příjmů v kapitole 327-MD (v tis. Kč) .....	7
Graf č. 4 Přehled specifických ukazatelů v kapitole 327-MD (v tis. Kč) .....	10
Graf č. 5 Členění běžných výdajů 2025 .....	14
Graf č. 6 Neinvestiční transfery podnikatelským subjektům .....	37
Graf č. 7 Neinvestiční transfery veřejným rozpočtům územní úrovně (v tis. Kč) .....	38
Graf č. 8 Členění kapitálových výdajů .....	42
Graf č. 9 Rozdělení prostředků z rozpočtu EU dle programů .....	62

# 1 ÚVOD

Návrh rozpočtu kapitoly 327 Ministerstvo dopravy na rok 2025 byl vypracován v souladu s usnesením vlády České republiky č. 645 ze dne 25. září 2024, k návrhu zákona o státním rozpočtu České republiky na rok 2025 a střednědobého výhledu státního rozpočtu České republiky na léta 2026 a 2027.

Ministerstvo dopravy je ústředním orgánem státní správy ve věcech dopravy a odpovídá za tvorbu a uskutečňování státní politiky v oblasti dopravy v rozsahu své působnosti.

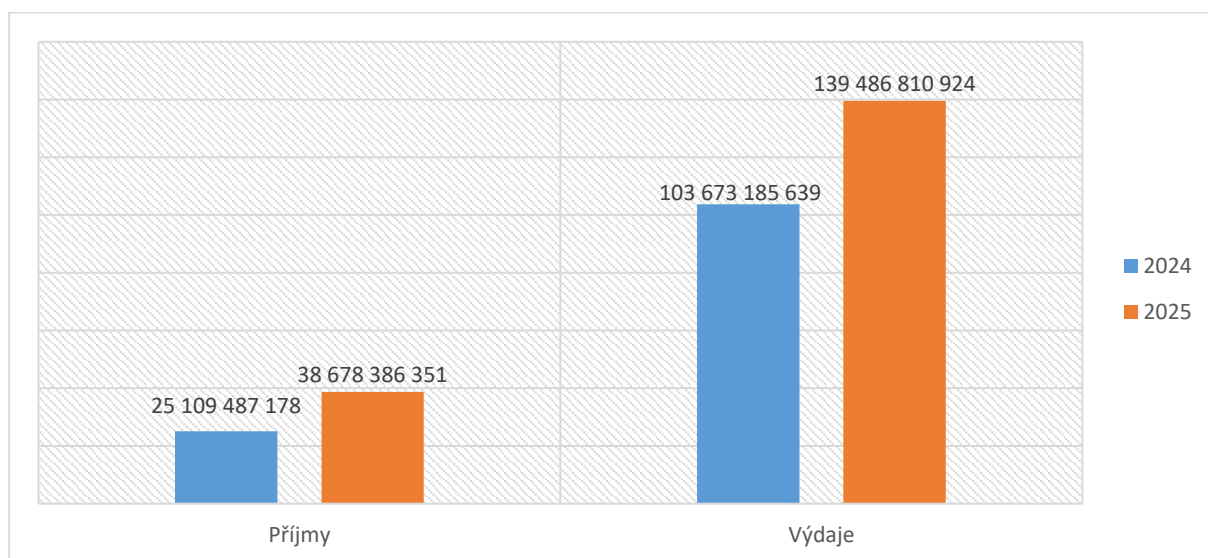
Mezi hlavní výdajové priority rozpočtu kapitoly MD jsou pro rok 2025 zařazeny:

- Výdaje na financování společných programů EU a ČR;
- Úhrada ztráty ze závazku veřejné služby ve veřejné drážní osobní dopravě;
- Dotace Státnímu fondu dopravní infrastruktury;
- Příspěvky na volitelné programy ESA;
- Kompenzace slev jízdného;
- Výdaje na zabezpečení činností orgánů státní správy.

Vztah kapitoly Ministerstvo dopravy ke státnímu rozpočtu České republiky na rok 2025 je dán souhrnnými ukazateli:

• <b>Příjmy celkem</b>	<b>38 678 386 351 Kč</b>
• <b>Výdaje celkem</b>	<b>139 486 810 924 Kč</b>
v tom:	
běžné výdaje	46 192 969 614 Kč
kapitálové výdaje	93 293 841 310 Kč

Graf č. 1 Porovnání příjmů a výdajů v kapitole 327-MD (v tis. Kč)



Příjmy kapitoly 327 Ministerstvo dopravy v návrhu rozpočtu na rok 2025 (38 678 386 tis. Kč) jsou oproti schválenému rozpočtu roku 2024 (25 109 487 tis. Kč) o 13 568 899 tis. Kč vyšší, tj. o 54,04 %. Důvodem jsou především vyšší rozpočtované příjmy z EU.

Výdaje kapitoly 327-MD v návrhu rozpočtu na rok 2025 (139 486 811 tis. Kč) jsou v porovnání se schváleným rozpočtem na rok 2024 (103 673 186 tis. Kč) o 35 813 625 tis. Kč vyšší, tj. o 34,54 %. Důvodem je především výrazné navýšení dotace pro Státní fond dopravní infrastruktury celkem o 37 693 010 tis. Kč.

Z celkového objemu výdajů kapitoly Ministerstva dopravy jsou do rozpočtové sféry (organizační složky státu) určeny prostředky v objemu 7 662 174 tis. Kč, tj. 5,49 % celkových výdajů, v tom běžné výdaje 7 529 860 tis. Kč, kapitálové výdaje 132 314 tis. Kč.

Do příspěvkové sféry, zahrnující zřízenou státní příspěvkovou organizaci Centrum služeb pro silniční dopravu a dále veřejnou výzkumnou instituci Centrum dopravního výzkumu, jsou rozpočtovány prostředky v objemu 217 825 tis. Kč, tj. 0,16 % celkových výdajů, v tom běžné výdaje 197 620 tis. Kč, kapitálové výdaje 20 205 tis. Kč.

Na transfery do podnikatelské sféry jsou určeny prostředky ve výši 6 665 688 tis. Kč, tj. 4,78 % celkových výdajů kapitoly, v tom běžné výdaje 6 665 688 tis. Kč, kapitálové výdaje 0 tis. Kč. Tyto výdaje jsou oproti roku 2024 sníženy o 2 413 040 tis. Kč především z důvodu nižší potřeby na úhradu ztrát ze závazků veřejné služby ve veřejné drážní osobní dopravě a na interoperabilitu OPD 2021+. Oba tyto tituly budou v roce 2025 finančně dokryty z nároků z nespotřebovaných výdajů minulých let.

Transfer Státnímu fondu dopravní infrastruktury v objemu 119 202 234 tis. Kč tvoří 85,46 % celkových výdajů kapitoly, v tom výdaje na společné programy (projekty) EU a ČR 37 397 288 tis. Kč a ostatní výdaje, tj. dotace na vyrovnání deficitu rozpočtu, 81 804 946 tis. Kč. Z celkové výše prostředků pro SFDI činí neinvestiční transfer 26 060 912 tis. Kč a investiční transfer činí 93 141 322 tis. Kč.

Transfery obcím a krajům jsou rozpočtovány ve výši 4 507 084 tis. Kč, tj. 3,23 % z celkových výdajů kapitoly. Tyto neinvestiční transfery jsou určeny k doplnění chybějících finančních zdrojů krajů a hl. m. Prahy na úhradu ztráty ze závazku veřejné služby ve veřejné drážní osobní dopravě.

Výdaje ve výši 1 221 466 tis. Kč, tj. 0,88 % z celkových výdajů, jsou určeny na neinvestiční transfery do zahraničí. Výdaje na volitelné programy ESA zůstávají oproti roku 2024 ve stejné výši tj. 1 205 000 tis. Kč.

Zbývající část výdajů ve výši 10 340 tis. Kč, tj. 0,01 % z celkových výdajů, je určena na neinvestiční transfery spolkům.

## 2 ROZPOČET PŘÍJMŮ NA ROK 2025

Souhrnný ukazatel rozpočtu kapitoly MD „Příjmy celkem“ je navržený ve výši **38 678 386 tis. Kč**.

Tabulka č. 1 Přehled celkových příjmů v rámci kapitoly 327 MD (v tis. Kč)

Příjmy celkem	Skutečnost 2020	Skutečnost 2021	Skutečnost 2022	Skutečnost 2023	Schválený rozpočet 2024	Návrh rozpočtu 2025
	25 910 017	19 824 645	21 139 498	50 766 501	25 109 487	38 678 386

Tabulka č. 2 Struktura příjmů (v rámci PVS) pro rok 2025

Blok	Okruh	Název
101		Daňové příjmy
	101001	Daňové příjmy
103		Nedaňové příjmy, kapitálové příjmy a přijaté transfery celkem
	103001	Příjmy z rozpočtu Evropské unie bez SZP
	103003	Příjmy z prostředků finančních mechanismů
	103004	Ostatní nedaňové příjmy, kapitálové příjmy a přijaté transfery celkem

V rámci okruhu „Příjmy z prostředků finančních mechanismů“ nejsou pro rok 2025 rozpočtovány příjmy.

### 2.1 Specifické ukazatele – příjmy

Tabulka č. 3 Specifické ukazatele – příjmy (v Kč)

▪ Daňové příjmy	<b>225 000 000</b>
▪ Nedaňové příjmy, kapitálové příjmy a přijaté transfery celkem	<b>38 453 386 351</b>
v tom: příjmy z rozpočtu Evropské unie bez společné zemědělské politiky celkem	37 491 386 351
ostatní nedaňové příjmy, kapitálové příjmy a přijaté transfery celkem	962 000 000

### 2.2 Druhové členění příjmů

Příjmy celkem zahrnují v základním druhovém rozdělení daňové příjmy, nedaňové příjmy, neinvestiční a investiční přijaté transfery v členění:

- **Daně a poplatky z vybraných činností a služeb** **225 000 tis. Kč**  
v tom:
  - Správní poplatky 225 000 tis. Kč
- **Příjmy z vlastní činnosti a odvody přebytků organizací s přímým vztahem** **915 432 tis. Kč**  
v tom:
  - Příjmy z vlastní činnosti 50 800 tis. Kč
  - Příjmy z pronájmu majetku 32 632 tis. Kč
  - Odvody přebytků organizací s přímým vztahem 800 000 tis. Kč
  - Příjmy z odvodů příspěvkových organizací 32 000 tis. Kč

▪ <b>Příjem z prodeje neinvestičního majetku a ostatní nedaňové příjmy</b>	<b>20 500 tis. Kč</b>
v tom:	
- Ostatní nedaňové příjmy	20 500 tis. Kč
▪ <b>Přijaté sankční platby a vratky transferů</b>	<b>26 068 tis. Kč</b>
v tom:	
- Přijaté sankční platby	1 068 tis. Kč
- Ostatní přijaté vratky transferů a podobné příjmy	25 000 tis. Kč
▪ <b>Neinvestiční přijaté transfery</b>	<b>155 010 tis. Kč</b>
v tom:	
- Neinvestiční převody z Národního fondu	132 434 tis. Kč
- Neinvestiční transfery přijaté od Evropské unie	22 576 tis. Kč
▪ <b>Investiční přijaté transfery</b>	<b>37 336 376 tis. Kč</b>
v tom:	
- Investiční převody z Národního fondu	30 227 679 tis. Kč
- Investiční transfery přijaté od Evropské unie	7 108 697 tis. Kč

Navržený souhrnný ukazatel „Příjmy celkem“ tvoří daňové a nedaňové příjmy, neinvestiční a investiční přijaté transfery dále uvedených organizačních složek státu, a to:

**Ústřední orgán MD – příjmy celkem 38 595 444 tis. Kč, v tom:**

- Správní poplatky	198 800 tis. Kč
- Příjmy z pronájmu majetku	28 232 tis. Kč
- Přijaté sankční platby	326 tis. Kč
- Odvody přebytků organizací s přímým vztahem	800 000 tis. Kč
- Příjmy z odvodů příspěvkových organizací	32 000 tis. Kč
- Ostatní přijaté vratky transferů a podobné příjmy	25 000 tis. Kč
- Ostatní nedaňové příjmy jinde nezařazené	20 500 tis. Kč
- Neinvestiční převody z Národního fondu	132 434 tis. Kč
- Neinvestiční transfery přijaté od Evropské unie	22 576 tis. Kč
- Investiční převody z Národního fondu	30 227 679 tis. Kč
- Investiční transfery přijaté od Evropské unie	7 108 697 tis. Kč

**Úřad pro civilní letectví – příjmy celkem 59 000 tis. Kč, v tom:**

- Správní poplatky	13 000 tis. Kč
- Příjmy z vlastní činnosti	45 600 tis. Kč
- Přijaté sankční platby	400 tis. Kč

**Státní plavební správa – příjmy celkem 6 300 tis. Kč, v tom:**

- Správní poplatky	6 200 tis. Kč
- Příjmy z pronájmu majetku	100 tis. Kč

**Drážní úřad – příjmy celkem 2 842 tis. Kč, v tom:**

- Správní poplatky	2 500 tis. Kč
- Přijaté sankční platby	342 tis. Kč



**Ředitelství vodních cest ČR – příjmy celkem 9 500 tis. Kč, v tom:**

- |                             |               |
|-----------------------------|---------------|
| - Příjmy z vlastní činnosti | 5 200 tis. Kč |
| - Příjmy z pronájmu majetku | 4 300 tis. Kč |

**Dopravní a energetický stavební úřad – příjmy celkem 5 300 tis. Kč, v tom:**

- |                    |               |
|--------------------|---------------|
| - Správní poplatky | 5 300 tis. Kč |
|--------------------|---------------|

V navrženém objemu příjmů tvoří nejvyšší část přijaté transfery, které jsou rozpočtovány ve výši 37 491 386 tis. Kč, tj. 96,93 % souhrnného ukazatele příjmy celkem.

Součástí těchto přijatých transferů jsou investiční převody z Národního fondu, které jsou rozpočtovány ve výši 30 227 679 tis. Kč, tj. 78,15 % souhrnného ukazatele příjmy celkem a neinvestiční převody z Národního fondu s částkou 132 434 tis. Kč, tj. 0,34 % souhrnného ukazatele. Investiční a neinvestiční převody z Národního fondu jsou příjmy z rozpočtu Evropské unie související s realizací programů spolufinancovaných z prostředků fondů EU (ze strukturálních fondů a Fondu soudržnosti). V roce 2025 jde o příjmy z Programu Doprava 2021-2027.

Další součástí přijatých transferů jsou investiční transfery přijaté od Evropské unie ve výši 7 108 697 tis. Kč, tj. 18,38 % z celkových příjmů, a neinvestiční transfery přijaté od Evropské unie ve výši 22 576 tis. Kč, tj. 0,06 % z celkových příjmů. Tyto částky jsou v roce 2025 tvořeny příjmy z Nástroje pro propojení Evropy – CEF 2021+ (7 119 744 tis. Kč), z programu Horizont Evropa (328 tis. Kč), z Kosmického programu Unie (3 485 tis. Kč) a Národního plánu obnovy (7 717 tis. Kč).

Příjemcem uvedených „příjmů z rozpočtu Evropské unie“ je pouze ústřední orgán Ministerstva dopravy.

Součástí souhrnného ukazatele příjmy celkem jsou dále správní poplatky rozpočtované ve výši 225 000 tis. Kč, tj. 0,58 % souhrnného ukazatele. Jde především o poplatky za správní úkony, jejichž výsledkem jsou vydaná povolení, rozhodnutí apod. Nejvyšší měrou se na výběru správních poplatků podílí ústřední orgán Ministerstva dopravy, a to částkou 198 000 tis. Kč, což představuje 88,00 % z dané položky příjmů, dále Úřad pro civilní letectví částkou 13 000 tis. Kč, tj. 5,78 %, Státní plavební správa částkou 6 200 tis. Kč, tj. 2,76 %, Drážní úřad částkou 2 500 tis. Kč, tj. 1,11 % Dopravní a energetický stavební úřad 5 300 tis. Kč, tj. 2,36 %.

Příjmy z vlastní činnosti organizačních složek státu jsou rozpočtovány ve výši 50 800 tis. Kč, což představuje 0,13 % souhrnného ukazatele příjmy celkem. Tyto příjmy vytváří především Úřad pro civilní letectví, a to ve výši 45 600 tis. Kč, tj. 89,76 % z dané položky příjmů. Jde zejména o příjmy z poskytování letových navigačních služeb v souladu s nařízením EK č. 390/2013. Dále se na těchto příjmech podílí Ředitelství vodních cest ČR částkou 5 200 tis. Kč, tj. podíl 10,24 %, a to za služby poskytované při provozování říční přístavní infrastruktury.

Příjmy z pronájmu majetku jsou rozpočtovány částkou 32 632 tis. Kč, tj. 0,08 % souhrnného ukazatele. Na tvorbě tohoto druhu příjmů se podílí ústřední orgán Ministerstva dopravy částkou 28 232 tis. Kč, což představuje 86,52 % uvedených příjmů, Ředitelství vodních cest ČR částkou 4 300 tis. Kč, tj. 13,18 %, a Státní plavební správa částkou 100 tis. Kč, tj. 0,30 %.

Odvody přebytků organizací s přímým vztahem jsou rozpočtovány ve výši 800 000 tis. Kč, tj. 2,07 % souhrnného ukazatele. V plné výši jde o příjmy ze státních podniků spadajících pod Ministerstvo dopravy.

Příjmy z odvodů příspěvkových organizací jsou rozpočtovány ve výši 32 000 tis. Kč, tj. 0,08 % souhrnného ukazatele.

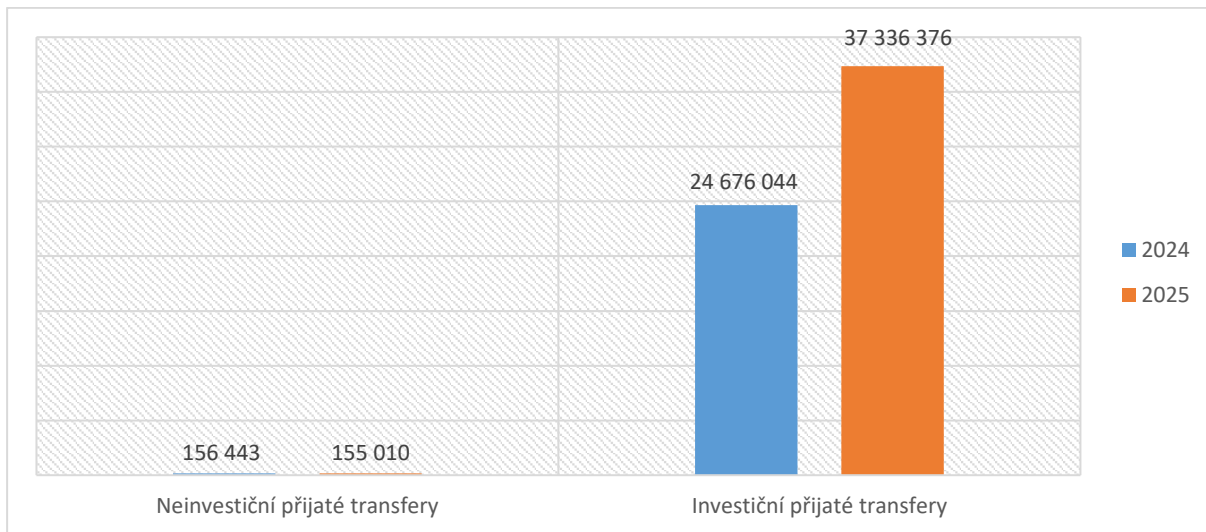
Přijaté sankční platby jsou rozpočtovány ve výši 1 068 tis. Kč, tj. 0,01 % souhrnného ukazatele. Jde o pokuty udělené za porušení obecně závazných předpisů v rámci činností souvisejících s dopravou. Nejvyšší přijaté sankční platby jsou rozpočtovány u Úřadu pro civilní letectví částkou 400 tis. Kč, což představuje 37,45 % z uvedených příjmů, dále u Drážního úřadu částkou 342 tis. Kč, tj. 32,02 % a v poslední řadě u Ministerstva dopravy ve výši 326 tis. Kč, tj. 30,52 %.

Srovnání konstrukce souhrnného ukazatele „Daňové příjmy, nedaňové příjmy, kapitálové příjmy a přijaté transfery celkem“ pro rok 2025 se schváleným rozpočtem roku 2024 vyjadřuje následující tabulka.

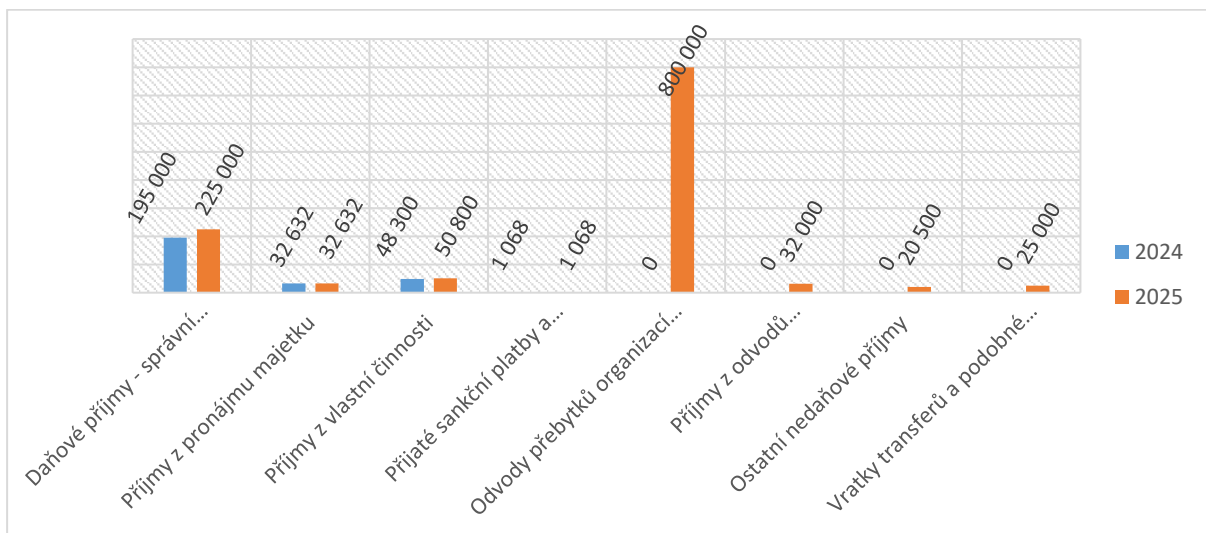
**Tabulka č. 4 Druhové členění příjmů celkem (v tis. Kč)**

Ukazatel	Schválený rozpočet 2024	Návrh rozpočtu 2025	Index 2025/2024 (v %)
<b>Daňové příjmy, nedaňové příjmy, kapitálové příjmy a přijaté transfery celkem v tom:</b>	<b>25 109 487</b>	<b>38 678 386</b>	<b>154,04</b>
správní poplatky	195 000	225 000	115,38
příjmy z vlastní činnosti	48 300	50 800	105,18
příjmy z pronájmu majetku	32 632	32 632	100,00
odvody přebytků organizací s přímým vztahem	0	800 000	x
příjmy z odvodů příspěvkových organizací	0	32 000	x
ostatní nedaňové příjmy	0	20 500	x
přijaté sankční platby	1 068	1 068	100,00
vrátky transferů a podobné příjmy	0	25 000	x
neinvestiční převody z Národního fondu	127 762	132 434	103,66
neinvestiční transfery přijaté od Evropské unie	28 681	22 576	78,71
investiční převody z Národního fondu	17 356 901	30 227 679	174,15
investiční transfery přijaté od Evropské unie	7 319 143	7 108 697	97,12

**Graf č. 2 Porovnání transferů přijatých v kapitole 327-MD (v tis. Kč)**



**Graf č. 3 Porovnání ostatních příjmů v kapitole 327-MD (v tis. Kč)**



### 3 ROZPOČET VÝDAJŮ NA ROK 2025

#### 3.1 Struktura výdajů

Výdaje jsou strukturovány do jednotlivých bloků, okruhů, příp. dalších množin či podmnožin.

Sourodé celky činností tvoří výdajové bloky, které se dále rozpadají do výdajových okruhů a dále do nižších úrovní členění (obdobný způsob konkretizace platí i pro cíle), přičemž vyšší úroveň je úplným součtem přímo podřízených úrovní. Stanovení výdajových bloků a výdajových okruhů je povinné, ostatní nižší úrovně členění jsou dobrovolné.

Každý výdajový blok je specifickým ukazatelem na příslušný rozpočtový rok. Označení výdajového okruhu jako specifického ukazatele závisí na rozhodnutí kapitoly. Označit tak lze jakýkoli vybraný výdajový okruh, nejsou-li však označeny všechny spadající pod daný výdajový blok, jsou zbylé výdajové okruhy specifickým ukazatelem ve svém součtu.

Tabulka č. 5 Struktura výdajů (v rámci PVS) pro rok 2024

Blok	Okruh	Název
501		<b>Drážní a kombinovaná doprava</b>
	501001	Doprovodný sociální program
	501002	Úhrada ztráty ze závazku veřejné služby ve veřejné drážní osobní dopravě
	501003	Příspěvek na dopravní cestu nehrazený ze SFDI
	501004	Kombinovaná doprava
	501005	Ostatní výdaje spojené s drážní dopravou
502		<b>Pozemní komunikace</b>
	502001	Pozemní komunikace
503		<b>Dotace pro Státní fond dopravní infrastruktury</b>
	503001	Dotace pro společné programy (projekty) EU a ČR
	503004	Ostatní dotace pro SFDI
504		<b>Ostatní výdaje spojené s dopravní politikou státu</b>
	504001	Další výdaje spojené s dopravní politikou státu
	504002	Výdaje spojené s kosmickými aktivitami

#### **501 – Drážní a kombinovaná doprava**

Výdajový blok je zaměřen na financování potřeb týkajících se drážní a kombinované dopravy. V roce 2025 je na tento výdajový blok rozpočtováno celkem 11 056 915 tis. Kč, tj. 7,93 % souhrnného ukazatele výdaje celkem. Finanční prostředky jsou rozpočtovány na jeden okruh: Úhrada ztráty ze závazku veřejné služby ve veřejné drážní osobní dopravě.

#### **502 – Pozemní komunikace**

V rámci výdajového bloku se financují potřeby související s výstavbou, rekonstrukcí a modernizací pozemních komunikací ve vlastnictví státu, které jsou financovány prostřednictvím kapitoly 327-MD.

V roce 2025 nejsou na tento výdajový blok rozpočtovány žádné prostředky.

### **503 – Dotace pro Státní fond dopravní infrastruktury**

Výdajový blok se využívá k transferu finančních prostředků pro SFDI, kterému § 4, odst. 1 písm. j) zákona č. 104/2000 Sb., o Státním fondu dopravní infrastruktury, umožňuje přijímat dotace ze státního rozpočtu.

V roce 2025 je na tento výdajový blok rozpočtováno celkem 119 202 234 tis. Kč, tj. 85,46 % souhrnného ukazatele výdaje celkem. Výdajový blok se dělí na dva výdajové okruhy:

1. **Dotace pro společné programy (projekty) EU a ČR** – prostřednictvím tohoto okruhu jsou poskytovány prostředky kryté příjmem EU na financování projektů Programu Doprava, ve kterém SFDI plní funkci zprostředkujícího subjektu, dále také prostředky na financování komunitárních programů, u kterých zajišťuje SFDI národní spolufinancování. V roce 2025 se předpokládají prostředky ve výši 37 397 288 tis. Kč, v plné výši se jedná o prostředky EU.
2. **Ostatní dotace pro SFDI** – prostřednictvím tohoto okruhu se poskytují prostředky z úvěru přijatého Českou republikou od Evropské investiční banky na základě UV č. 726/2018, prostředky na krytí deficitu rozpočtu SFDI a na další aktivity, které nespádají do výše uvedeného výdajového okruhu. Pro rok 2025 se navrhuje částka ve výši 81 804 946 tis. Kč, která je určena na zajištění pokrytí výdajů na dokončení rozestavěných staveb a na zajištění výdajů na nově zahajované stavby realizované ŘSD ČR a Správou železnic.

### **504 – Ostatní výdaje spojené s dopravní politikou státu**

Výdajový blok zahrnuje všechny ostatní výdaje, které nespádají do předchozích výdajových bloků. V roce 2025 je na tento výdajový blok rozpočtováno 9 227 662 tis. Kč, tj. 6,62 % souhrnného ukazatele výdaje celkem. Prostředky jsou rozpočtovány na dva okruhy: Další výdaje spojené s dopravní politikou státu (8 017 048 tis. Kč) a Výdaje spojené s kosmickými aktivitami (1 210 615 tis. Kč).

Podrobnější charakteristika vymezující funkční a věcný obsah tohoto bloku je uvedena v dalších částech kapitolačního sešitu.

**Tabulka č. 6 Přehled celkových výdajů v rámci kapitoly 327 MD (v tis. Kč)**

<b>Výdaje celkem</b>	<b>Skutečnost 2020</b>	<b>Skutečnost 2021</b>	<b>Skutečnost 2022</b>	<b>Skutečnost 2023</b>	<b>Schválený rozpočet 2024</b>	<b>Návrh rozpočtu 2025</b>
	106 930 413	107 538 745	111 949 214	111 337 148	103 673 186	139 486 811

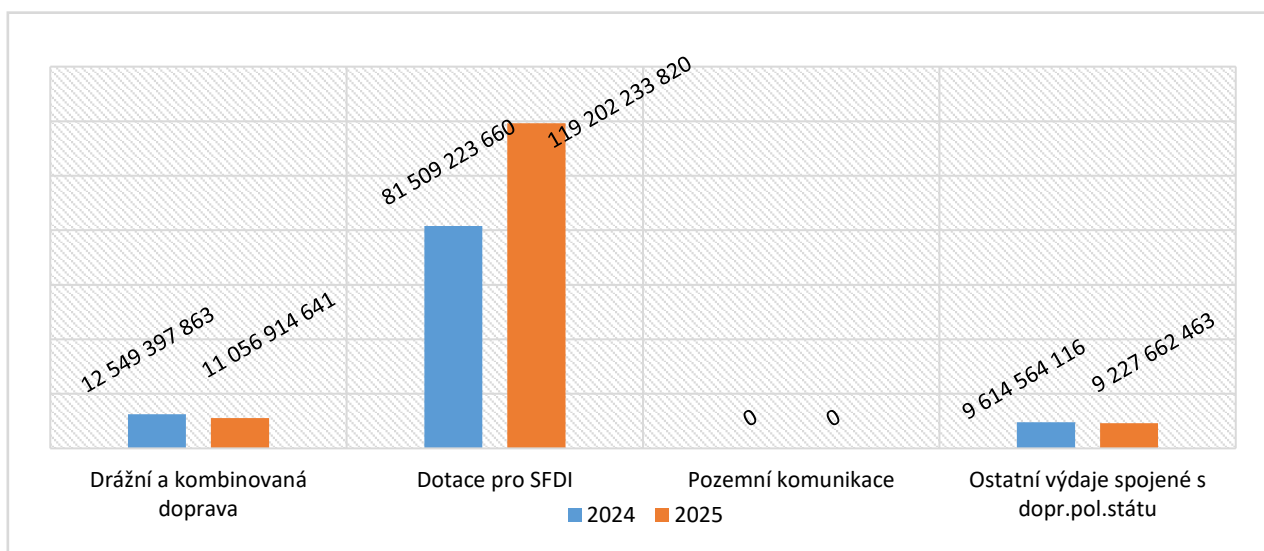
### 3.1.1 Specifické ukazatele

Specifické ukazatele jsou součástí přílohy č. 4 k zákonu o státním rozpočtu České republiky na příslušný rozpočtový rok.

Tabulka č. 7 Specifické „výdajové“ ukazatele kapitoly 327-MD (v Kč)

<b>Drážní a kombinovaná doprava</b>	<b>11 056 914 641</b>
<b>Pozemní komunikace</b>	<b>0</b>
<b>Dotace pro Státní fond dopravní infrastruktury</b>	<b>119 202 233 820</b>
v tom: dotace pro společné programy (projekty) EU a ČR	37 397 288 000
ostatní dotace pro SFDI	81 804 945 820
<b>Ostatní výdaje spojené s dopravní politikou státu</b>	<b>9 227 662 463</b>

Graf č. 4 Přehled specifických ukazatelů v kapitole 327-MD (v tis. Kč)



Výdaje kapitoly 327-MD jsou dále podrobně popsány v následujících textech, a to v členění na běžné a kapitálové výdaje, na výdaje směřované do programového financování (EDS/SMVS/ZED) a na prostředky z rozpočtu Evropské unie.

#### Drážní a kombinovaná doprava

- financované z prostředků státního rozpočtu (11 056 915 tis. Kč)

<b>Úhrada ztráty ze záv. veř. služby ve veř. drážní os. dopr. (v tom:)</b>	<b>11 056 915 tis. Kč</b>
Neinvestiční transfery rozpočtům územní úrovně	4 505 464 tis. Kč
v tom: ZED	4 505 464 tis. Kč
Neinvestiční transfery podnikatelům	6 551 451 tis. Kč

- financované z prostředků fondů Evropské unie (0 tis. Kč)

#### Pozemní komunikace

Pozemní komunikace	0 tis. Kč
--------------------	-----------

## Dotace pro Státní fond dopravní infrastruktury

- financované z prostředků státního rozpočtu (81 804 946 tis. Kč)

<b>Ostatní dotace pro SFDI (v tom:)</b>	<b>81 804 946 tis. Kč</b>
<i>127 76 Ostatní dotace SFDI</i>	<i>81 804 946 tis. Kč</i>

- financované z prostředků fondů Evropské unie (37 397 288 tis. Kč)

<b>Dotace pro společné programy (projekty) EU a ČR (v tom:)</b>	<b>37 397 288 tis. Kč</b>
<i>Program Doprava 2021+/ZED</i>	<i>30 288 591 tis. Kč</i>
<i>Komunitární programy 2021+/ZED</i>	<i>7 108 697 tis. Kč</i>

## Ostatní výdaje spojené s dopravní politikou státu

- financované z prostředků státního rozpočtu (9 133 564 tis. Kč)

<b>Další výdaje spojené s dopravní politikou státu (v tom:)</b>	<b>7 926 433 tis. Kč</b>
Výdaje organizačních složek státu (mimo ústřední orgán MD a trans. do zahr.)	612 250 tis. Kč
<i>z toho: 127 07 Rozvoj a obnova mat. tech. základny syst. říz. MD-OSS</i>	<i>34 250 tis. Kč</i>
<i>SPS – komunitární programy 2021+</i>	<i>528 tis. Kč</i>
Výdaje ústředního orgánu MD (bez transferů do zahraničí)	6 955 317 tis. Kč
<i>z toho: 127 03 Rozvoj a obnova mat. tech. základny syst. říz. MD-OSS</i>	<i>57 066 tis. Kč</i>
<i>127 07 Rozvoj a obnova mat. tech. základny syst. říz. MD-OSS</i>	<i>180 868 tis. Kč</i>
<i>kompensace slev jízdného</i>	<i>5 550 000 tis. Kč</i>
<i>dopravně správní agendy</i>	<i>246 100 tis. Kč</i>
<i>Program Doprava 2021+</i>	<i>12 622 tis. Kč</i>
<i>Komunitární programy 2021+</i>	<i>2 925 tis. Kč</i>
Transfery zřízeným příspěvkovým organizacím	81 412 tis. Kč
<i>z toho: 127 08 Rozvoj a obnova mat. tech. zákl. syst. říz. MD-PO</i>	<i>10 205 tis. Kč</i>
Transfery veřejným výzkumným institucím	136 412 tis. Kč
<i>v tom: ZED/Komunitární programy 2021+</i>	<i>136 412 tis. Kč</i>
Neinvestiční transfery spolkům	10 340 tis. Kč
<i>v tom: ZED</i>	<i>10 340 tis. Kč</i>
Neinvestiční transfery do zahraničí	16 466 tis. Kč
Neinvestiční transfery podnikatelům	114 237 tis. Kč
<i>v tom: ZED</i>	<i>114 237 tis. Kč</i>
<b>Výdaje spojené s kosmickými aktivitami (v tom:)</b>	<b>1 207 130 tis. Kč</b>
Výdaje ústředního orgánu MD	2 130 tis. Kč
Neinvestiční transfery do zahraničí	1 205 000 tis. Kč
<i>v tom: výdaje na volitelné programy ESA</i>	<i>1 205 000 tis. Kč</i>

- financované z prostředků fondů Evropské unie (94 099 tis. Kč)

<b>Další výdaje spojené s dopravní politikou státu (v tom:)</b>	<b>90 614 tis. Kč</b>
Výdaje ústředního orgánu MD	90 086 tis. Kč
<i>v tom: Program Doprava 2021+</i>	<i>71 522 tis. Kč</i>
<i>Komunitární programy 2021+</i>	<i>10 847 tis. Kč</i>
<i>Národní plán obnovy</i>	<i>7 717 tis. Kč</i>

Výdaje SPS <i>v tom: Komunitární programy 2021+</i>	528 tis. Kč 528 tis. Kč
<b>Výdaje spojené s kosmickými aktivitami (v tom:)</b>	<b>3 485 tis. Kč</b>
Výdaje ústředního orgánu MD <i>v tom: Komunitární programy 2021+</i>	1 865 tis. Kč <i>1 865 tis. Kč</i>
Neinvestiční transfer rozpočtům územní úrovně <i>v tom: ZED/Komunitární programy 2021+</i>	1 620 tis. Kč <i>1 620 tis. Kč</i>

Uvedené výdaje jsou podrobněji rozepsány v dalším textu.

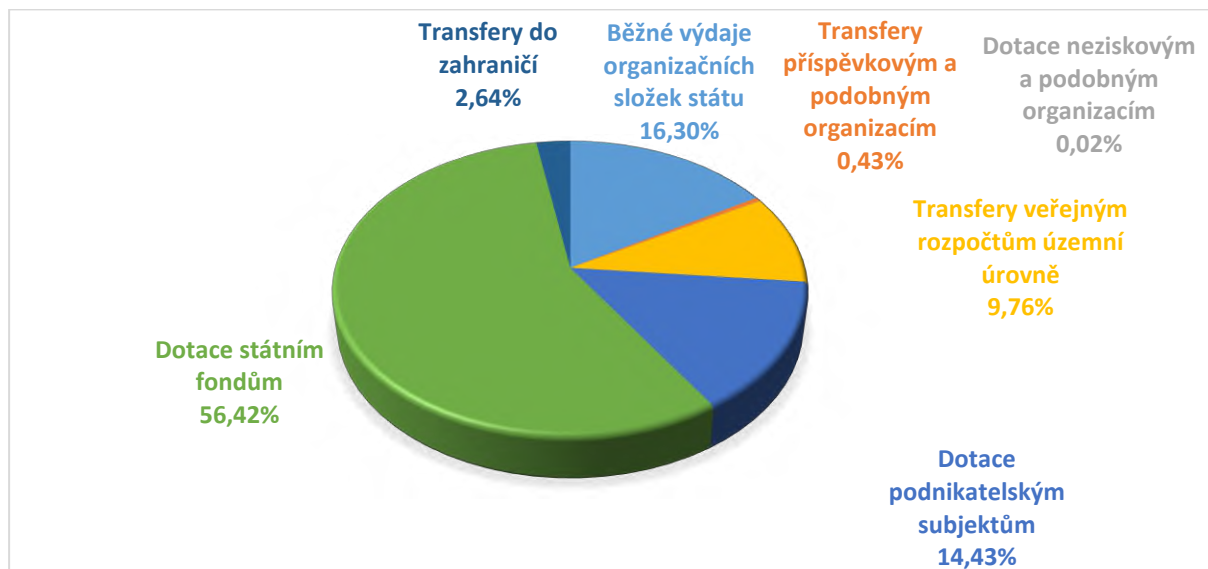


### 3.2 Běžné výdaje

Tabulka č. 8 Běžné výdaje celkem (v tis. Kč)

Ukazatel	Skutečnost 2023	Schválený rozpočet 2024	Návrh rozpočtu 2025	Index 2025/2024 (v %)
a	1	2	3	4
<b>Běžné výdaje organizačních složek státu bez podsešk. pol. 521, 522, 531, 532, 533, 551, 553, 554 a položky 5493 v tom:</b>	<b>6 313 557</b>	<b>7 348 720</b>	<b>7 529 860</b>	<b>102,46</b>
platy zaměstnanců a ostatní platby za provedenou práci	580 141	608 960	664 941	109,19
z toho: prostředky EU	53 504	63 477	64 675	101,89
povinné pojistné placené zaměstnavatelem	194 865	205 829	224 750	109,19
z toho: prostředky EU	17 980	21 455	21 860	101,89
příděl FKSP	11 469	5 962	6 530	109,53
z toho: prostředky EU	1 045	591	611	103,38
ostatní neinvestiční výdaje	5 527 082	6 527 969	6 633 640	101,62
z toho: kompenzace slev jízdného	4 663 026	5 500 000	5 500 000	100,00
dopravně správní agendy (pol. 5139)	199 230	228 371	246 100	107,76
programové financování (EDS/SMVS)	153 308	98 556	139 869	141,92
prostředky EU	8 628	8 755	5 332	60,90
<b>Neinvestiční transfery příspěvkovým a podobným organizacím (podsešk pol. 533)</b>	<b>1 227 265</b>	<b>173 319</b>	<b>197 620</b>	<b>114,02</b>
z toho: dopravně správní agendy	60 255	57 754	59 942	103,79
výzkum, vývoj a inovace	89 069	57 426	81 412	141,77
programové financování (EDS/SMVS)	505	0	0	x
prostředky EU	505	1 875	0	0,00
<b>Neinvestiční dotace neziskovým a podobným organizacím (podsešk. pol. 522)</b>	<b>13 109</b>	<b>9 400</b>	<b>10 340</b>	<b>110,00</b>
z toho: programové financování (EDS/SMVS)	2 176	0	0	x
prostředky EU	0	0	0	x
<b>Neinvestiční transfery veřejným rozpočtům územní úrovně (podsešk. pol. 532)</b>	<b>3 406 263</b>	<b>4 109 877</b>	<b>4 507 084</b>	<b>109,66</b>
z toho: programové financování (EDS/SMVS)	33	0	0	x
prostředky EU	33	0	1 620	x
<b>Neinvestiční transfery podnikatelským subjektům (podsešk. pol. 521)</b>	<b>6 465 853</b>	<b>8 428 728</b>	<b>6 665 688</b>	<b>79,08</b>
z toho: programové financování (EDS/SMVS)	4 180	0	0	x
prostředky EU	34	0	0	x
<b>Neinvestiční transfery státním fondům (podsešk. pol. 531)</b>	<b>21 428 872</b>	<b>40 112 897</b>	<b>26 060 912</b>	<b>64,97</b>
z toho: programové financování (EDS/SMVS)	21 378 057	40 052 607	26 000 000	64,91
prostředky EU	51 278	60 290	60 912	101,03
<b>Účelové neinvestiční transfery fyzickým osobám (položka 5493)</b>	<b>278</b>	<b>0</b>	<b>0</b>	<b>x</b>
z toho: programové financování (EDS/SMVS)	278	0	0	x
prostředky EU	0	0	0	x
<b>Neinvestiční transfery do zahraničí (podsešk. pol. 551, 553, 554)</b>	<b>1 189 399</b>	<b>1 221 146</b>	<b>1 221 466</b>	<b>100,03</b>
<b>BĚŽNÉ VÝDAJE CELKEM</b>	<b>40 044 596</b>	<b>61 404 087</b>	<b>46 192 970</b>	<b>75,23</b>
z toho: dopravně správní agendy	259 485	286 125	306 042	106,96
programové financování (EDS/SMVS)	21 538 537	40 151 163	26 139 869	65,10
prostředky EU	133 008	156 444	155 010	99,08
výzkum, vývoj a inovace	89 069	57 426	81 412	141,77

Graf č. 5 Členění běžných výdajů 2025



### 3.2.1 Běžné výdaje organizačních složek státu bez podseskupení položek 521, 522, 531, 532, 533, 551, 553 a 554

Navrhovaný objem běžných výdajů po vyloučení podseskupení položek rozpočtové skladby 521, 522, 531, 532, 533, 551, 553 a 554 ve výši 7 529 860 tis. Kč, tj. 102,46 % schváleného rozpočtu na rok 2024, je určen na financování orgánů státní správy a ostatní organizační složky státu.

#### Organizační složky státu zajišťující výkon státní správy:

- ústřední orgán Ministerstva dopravy (ÚO MD)
- Úřad pro civilní letectví (ÚCL)
- Státní plavební správa (SPS)
- Drážní úřad (DÚ)
- Drážní inspekce (DI)
- Ústav pro odborné zjišťování příčin leteckých nehod (ÚZPLN)
- Dopravní a energetický stavební úřad (DESÚ)

#### Ostatní organizační složky státu:

- Ředitelství vodních cest ČR (ŘVC ČR)

Výše navržených běžných výdajů organizačních složek státu je výrazně ovlivněna zejména výdaji na kompenzaci ztráty vznikající dopravcům ve veřejné osobní dopravě přiznáváním státem nařízených slev (zavedení schváleno usnesením vlády č. 206/2018), dopadem zabezpečení činností spojených s dopravně správními agendami vyplývajících ze zákona č. 247/2000 Sb., o získávání a zdokonalování odborné způsobilosti k řízení motorových vozidel a o změnách některých zákonů, ve znění pozdějších úprav, zákona č. 361/2000 Sb., o provozu na pozemních komunikacích a o změnách některých zákonů, ve znění pozdějších úprav, zákona č. 56/2001 Sb., o podmínkách provozu vozidel na pozemních komunikacích, ve znění pozdějších předpisů. Další výdaje vplynuly zejména ze zákona č. 240/2000 Sb., o krizovém řízení a o změně některých zákonů, ve znění pozdějších úprav a ze zákona č. 241/2000 Sb., o hospodářských pro krizové stavy a o změně některých souvisejících zákonů, ve znění pozdějších úprav.

### 3.2.2 Výdaje na platy a počty pracovníků za OSS a PO

#### **A) Objem výdajů na platy a ostatní platby za provedenou práci**

Objem výdajů na platy a ostatní platby za provedenou práci organizačních složek státu (ústřední orgán MD, Úřad pro civilní letectví, Státní plavební správa, Drážní úřad, Drážní inspekce, Ústav pro odborné zjišťování příčin leteckých nehod, Dopravní a energetický stavební úřad a Ředitelství vodních cest ČR) a objem nákladů na platy a ostatní osobní náklady příspěvkové organizace (Centrum služeb pro silniční dopravu) je navrhován pro rok 2025 v celkové výši 700 466 tis. Kč, což představuje navýšení o 57 604 tis. Kč, tj. o 8,96 % oproti roku 2024, kdy byl objem prostředků schválen ve výši 642 862 tis. Kč.

**Tabulka č. 9 Přehled prostředků na platy a ostatní platby za provedenou práci (v tis. Kč)**

Ukazatel	Skutečnost 2023	Schválený rozpočet 2024	Návrh rozpočtu 2025	Index 2025/2024 (v %)
a	1	2	3	4
<b>Prostředky na platy a ostatní platby za provedenou práci v tom:</b>	<b>620 988</b>	<b>642 862</b>	<b>700 466</b>	<b>108,96</b>
Ústřední orgán MD	325 592	325 990	338 940	103,97
Úřad pro civilní letectví	114 437	108 172	113 554	104,98
Státní plavební správa	41 584	41 754	43 678	104,61
Drážní úřad	56 862	52 152	54 754	104,99
Drážní inspekce	23 465	23 091	24 244	104,99
Ústav pro odborné zjišť. příčin letec. nehod	8 778	8 737	9 171	104,97
Dopravní a energetický stavební úřad	2 213	41 996	73 181	174,26
Ředitelství vodních cest ČR	7 211	7 068	7 420	104,98
Centrum služeb pro silniční dopravu	40 847	33 902	35 526	104,79

**V oblasti platů a ostatních plateb za provedenou práci byly promítnuty na rok 2025 tyto změny oproti schválenému rozpočtu na rok 2024:**

- přesuny prostředků na platy v souvislosti se schválenou změnou systemizace s účinností od 1. 1. 2024 – UV č. 875/2023;
- zvýšení a přesun prostředků na platy v souvislosti s delimitací k 1. 1. 2024;
- zvýšení objemu prostředků na platy v souvislosti se schválenou změnou systemizace s účinností od 1. 3. 2024 – UV č. 128/2024;
- valorizace platu ministra k 1. 1. 2025;
- zvýšení objemu prostředků na platy a ostatní platby za provedenou práci z fondů EU a finančních mechanismů (SR a EU podíl);
- zvýšení objemu prostředků na platy o 5 % dle rozhodnutí vlády u OSS a PO s účinností od 1. 1. 2025.

**U jednotlivých OSS a PO jsou na rok 2025 promítnuté tyto změny:**

ÚO MD

- snížení prostředků na platy ve výši 2 449 tis. Kč z důvodu delimitace na DESÚ, změna systemizace schválena UV č. 875/2023 s účinností od 1. 1. 2024;
- přesun prostředků na platy ve výši 1 406 tis. Kč ze SFDI, změna systemizace schválena UV č. 128/2024 s účinností od 1. 3. 2024;
- navýšení prostředků na platy a ostatní platby za provedenou práci u projektů EU a finančních mechanismů ve výši 1 369 tis. Kč (SR podíl ve výši 111 tis. Kč a EU podíl ve výši 1 258 tis. Kč), jednalo se o kombinaci následujících změn:
  - *navýšení prostředků na platy u Operačního programu Doprava 2021+ ve výši 3 535 tis. Kč (SR podíl ve výši 530 tis. Kč a EU podíl ve výši 3 004 tis. Kč);*
  - *snížení prostředků na platy a ostatní platby za provedenou práci u Komunitárních programů 2014+ ve výši 844 tis. Kč (SR podíl ve výši 127 tis. Kč a EU podíl ve výši 717 tis. Kč);*
  - *snížení prostředků na platy a ostatní platby za provedenou práci u Komunitárních programů 2021+ ve výši 1 603 tis. Kč (SR podíl ve výši 293 tis. Kč a EU podíl ve výši 1 311 tis. Kč);*
  - *navýšení prostředků na platy a ostatní platby za provedenou práci u Národního programu obnovy ve výši 282 tis. Kč (EU podíl).*
- valorizace platu ministra ve výši 320 tis. Kč s účinností od 1. 1. 2025;
- navýšení objemu prostředků na platy o 5 %, tj. ve výši 12 303 tis. Kč;

Prostředky na platy (328 193 tis. Kč) a ostatní platby za provedenou práci (10 747 tis. Kč) u ÚO MD jsou stanovené pro rok 2025 v celkové výši 338 940 tis. Kč. Ve srovnání s rokem 2024 dochází ke zvýšení o 12 949 tis. Kč, tj. o 3,97 %.

ÚCL

- přesun prostředků na platy ve výši 800 tis. Kč z platů státních zaměstnanců na platy zaměstnanců v pracovním poměru, vnitřní reorganizace s účinností od 1. 1. 2025;
- navýšení objemu prostředků na platy o 5 %, tj. ve výši 5 382 tis. Kč.

Prostředky na platy (113 030 tis. Kč) a ostatní platby za provedenou práci (524 tis. Kč) u ÚCL jsou stanovené pro rok 2025 v celkové výši 113 554 tis. Kč. Ve srovnání s rokem 2024 dochází ke zvýšení o 5 382 tis. Kč, tj. o 4,98 %.

### SPS

- navýšení objemu prostředků na platy o 5 %, tj. ve výši 2 044 tis. Kč;
- snížení prostředků na platy u projektu RIS COMEX II. o částku 120 tis. Kč (u SR podílu o částku 60 tis. Kč a u EU podílu o částku 60 tis. Kč).

Prostředky na platy (43 514 tis. Kč) a ostatní platby za provedenou práci (163 tis. Kč) u SPS jsou stanovené pro rok 2025 v celkové výši 43 678 tis. Kč. Ve srovnání s rokem 2024 dochází ke zvýšení o 1 924 tis. Kč, tj. o 4,61 %.

### DÚ

- navýšení objemu prostředků na platy o 5 %, tj. ve výši 2 601 tis. Kč.

Prostředky na platy (54 630 tis. Kč) a ostatní platby za provedenou práci (124 tis. Kč) u DÚ jsou stanovené pro rok 2025 v celkové výši 54 754 tis. Kč. Ve srovnání s rokem 2024 dochází ke zvýšení o 2 601 tis. Kč, tj. o 4,99 %.

### DI

- navýšení objemu prostředků na platy o 5 %, tj. ve výši 1 153 tis. Kč.

Prostředky na platy (24 215 tis. Kč) a ostatní platby za provedenou práci (30 tis. Kč) u DI jsou stanovené pro rok 2025 v celkové výši 24 244 tis. Kč. Ve srovnání s rokem 2024 dochází ke zvýšení o 1 153 tis. Kč, tj. o 4,99 %.

### ÚZPLN

- navýšení objemu prostředků na platy o 5 %, tj. ve výši 434 tis. Kč.

Prostředky na platy (9 120 tis. Kč) a ostatní platby za provedenou práci (51 tis. Kč) u ÚZPLN jsou stanovené pro rok 2025 v celkové výši 9 171 tis. Kč. Ve srovnání s rokem 2024 dochází ke zvýšení o 434 tis. Kč, tj. o 4,97 %.

### DESÚ

- navýšení prostředků na platy ve výši 6 714 tis. Kč z důvodu delimitace z kapitoly 322-MPO, změna systemizace schválena UV č. 875/2023 s účinností od 1. 1. 2024;
- navýšení prostředků ve výši 15 197 tis. Kč přesunem z OBV DESÚ;
- navýšení prostředků na platy ve výši 2 449 tis. Kč přesunem z ÚO MD;
- navýšení prostředků na platy ve výši 3 354 tis. Kč z důvodu delimitace z kapitoly 335-MZdr;
- navýšení objemu prostředků na platy o 5 %, tj. ve výši 3 471 tis. Kč.

Prostředky na platy (72 881 tis. Kč) a ostatní platby za provedenou práci (300 tis. Kč) u DESÚ jsou stanovené pro rok 2025 v celkové výši 73 181 tis. Kč. Ve srovnání s rokem 2024 dochází ke zvýšení o 31 185 tis. Kč, tj. o 74,26 %.

## ŘVC ČR

- navýšení objemu prostředků na platy o 5 %, tj. ve výši 352 tis. Kč.

Prostředky na platy (7 390 tis. Kč) a ostatní platby za provedenou práci (30 tis. Kč) u ŘVC ČR jsou stanovené pro rok 2024 v celkové výši 7 420 tis. Kč. Ve srovnání s rokem 2024 dochází ke zvýšení o 352 tis. Kč, tj. o 4,98 %.

## CSPSD

- navýšení objemu prostředků na platy o 5 %, tj. ve výši 1 623 tis. Kč.

Prostředky na platy (34 093 tis. Kč) a ostatní osobní náklady (1 433 tis. Kč) u CSPSD jsou stanovené pro rok 2025 v celkové výši 35 526 tis. Kč. Ve srovnání s rokem 2024 dochází ke zvýšení o 1 623 tis. Kč, tj. o 4,79 %.

## **B) Počty zaměstnanců**

Počet zaměstnanců pro rok 2025 ve výši 1 062 je oproti roku 2024 navýšen o 38, tj. o 3,71 %, kdy počet zaměstnanců byl schválen ve výši 1 024. Navýšení bylo způsobeno zejména u nové organizace DESÚ, která má pro rok 2025 stanoven počet zaměstnanců ve výši 108.

Tabulka č. 10 Přehled počtu zaměstnanců

Ukazatel	Skutečnost 2023	Schválený rozpočet 2024	Návrh rozpočtu 2025	Index 2025/2024 (v %)
a	1	2	3	4
<b>Počet zaměstnanců v tom:</b>	<b>896</b>	<b>1 024</b>	<b>1 062</b>	<b>103,71</b>
Ústřední orgán MD	422	464	459	98,92
Úřad pro civilní letectví	146	162	162	100,00
Statní plavební správa	80	84	84	100,00
Drážní úřad	104	102	102	100,00
Drážní inspekce	35	38	38	100,00
Ústav pro odborné zjišť. příčin letec. nehod	13	15	14	93,33
Dopravní a energetický stavební úřad	3	64	108	168,75
Ředitelství vodních cest ČR	14	15	15	100,00
Centrum služeb pro silniční dopravu	77	80	80	100,00

**V oblasti počtu zaměstnanců byly promítnuty na rok 2025 tyto změny oproti schválenému rozpočtu na rok 2024:**

- přesun zaměstnanců pro organizaci DESÚ;
- snížení počtu zaměstnanců a přesuny zaměstnanců v souvislosti se schválenou změnou systemizace s účinností od 1. 1. 2024 – UV č. 875/2023;

- snížení a navýšení počtu zaměstnanců v souvislosti se schválenou změnou systemizace s účinností od 1. 3. 2024 – UV č. 128/2024;
- snížení počtu zaměstnanců v souvislosti se schválenou změnou systemizace s účinností od 1. 7. 2024 – UV č. 420/2024.

**U jednotlivých OSS a PO jsou v rámci počtu zaměstnanců promítnuté na rok 2025 tyto změny:**

#### ÚO MD

- přesun 1 zaměstnance v pracovním poměru na zaměstnance ve služebním poměru, změna systemizace schválena UV č. 875/2023 s účinností od 1. 1. 2024;
- snížení 4 státních zaměstnanců z důvodu přesunu na DESÚ; změna systemizace schválena UV č. 875/2023 s účinností od 1. 1. 2024;
- snížení 2 státních zaměstnanců u Národního programu obnova; změna systemizace schválena UV č. 128/2024 s účinností od 1. 3. 2024;
- navýšení 2 státních zaměstnanců; změna systemizace schválena UV č. 128/2024 s účinností od 1. 3. 2024;
- snížení 1 státního zaměstnance, změna systemizace schválena UV č. 420/2024 s účinností od 1. 7. 2024

Počet zaměstnanců ÚO MD je pro rok 2025 stanoven ve výši 459 (69 zaměstnanců v pracovním poměru a 390 státních zaměstnanců). Ve srovnání s rokem 2024 dochází ke snížení o 5, tj. o 1,08 %.

#### ÚCL

Počet zaměstnanců ÚCL je pro rok 2025 stanoven ve výši 162 (17 zaměstnanců v pracovním poměru a 145 státních zaměstnanců). Ve srovnání s rokem 2024 nedochází ke změně.

#### SPS

Počet zaměstnanců SPS je pro rok 2025 stanoven ve výši 84 (17 zaměstnanců v pracovním poměru a 67 státních zaměstnanců). Ve srovnání s rokem 2024 nedochází ke změně.

#### DÚ

Počet zaměstnanců DÚ je pro rok 2025 stanoven ve výši 102 (11 zaměstnanců v pracovním poměru a 91 státních zaměstnanců). Ve srovnání s rokem 2024 nedochází ke změně.

#### DI

Počet zaměstnanců DI je pro rok 2025 stanoven ve výši 38 (státní zaměstnanci). Ve srovnání s rokem 2024 nedochází ke změně.

#### ÚZPLN

- snížení 1 zaměstnance v pracovním poměru, změna systemizace schválená UV č. 875/2023 s účinností od 1. 1. 2024.

Počet zaměstnanců ÚZPLN je pro rok 2025 stanoven ve výši 14 (zaměstnanci v pracovním poměru). Ve srovnání s rokem 2024 dochází k snížení o 1, tj. o 6,67 %.

### DESÚ

- navýšení 9 státních zaměstnanců a 1 zaměstnance v pracovním poměru z důvodu delimitace z kapitoly 322-MPO, změna systemizace schválena UV č. 875/2023 s účinností od 1. 1. 2024;
- navýšení 4 státních zaměstnanců z důvodu delimitace z ÚO MD, změna systemizace schválena UV č. 875/2023 s účinností od 1. 1. 2024;
- navýšení 19 státních zaměstnanců a 4 zaměstnanců v pracovním poměru z OBV, změna systemizace schválena UV č. 875/2023 s účinností od 1. 1. 2024;
- navýšení 7 státních zaměstnanců z kapitoly 335-MZ

Počet zaměstnanců DESÚ je pro rok 2025 stanoven ve výši 108 (12 zaměstnanců v pracovním poměru a 96 státních zaměstnanců). Ve srovnání s rokem 2024 dochází k navýšení o 44, tj. o 68,75 %.

### ŘVC ČR

Počet zaměstnanců ŘVC ČR je pro rok 2025 stanoven ve výši 15 (zaměstnanci v pracovním poměru). Ve srovnání s rokem 2024 nedochází ke změně.

### CSPSD

Počet zaměstnanců CSPSD je pro rok 2025 stanoven ve výši 80 (zaměstnanci v pracovním poměru). Ve srovnání s rokem 2024 nedochází ke změně.

### **C) Průměrný plat**

Průměrný plat v kapitole Ministerstvo dopravy je pro rok 2025 navržen ve výši 53 913 Kč. Ve srovnání s předchozím rokem, kdy byl průměrný plat u schváleného rozpočtu ve výši 51 165 Kč, dochází k jeho zvýšení o 2 748 Kč, tj. o 5,37 %.

Tabulka č. 11 Vývoj průměrného platu v rámci kapitoly 327-MD

Průměrný plat	Skutečnost 2020	Skutečnost 2021	Skutečnost 2022	Skutečnost 2023	Schválený rozpočet 2024	Návrh rozpočtu 2025
	52 445	52 199	54 201	56 782	51 165	53 913

### **D) Prostředky z rozpočtu EU a finančních mechanismů**

Prostředky na platy a ostatní platby za provedenou práci z rozpočtu EU a finančních mechanismů jsou pro rok 2025 rozpočtovány v celkové výši 74 336 tis. Kč (podíl SR ve výši 9 661 tis. Kč a podíl EU ve výši 64 675 tis. Kč). Prostředky z rozpočtu EU a finančních mechanismů jsou rozpočtovány u ústředního orgánu MD a Státní plavební správy.



**Tabulka č. 12 Přehled prostředků na platy a ostatní platby za provedenou práci z rozpočtu EU a finančních mechanismů (v tis. Kč)**

<b>Název programu (projektu)</b>	<b>EU</b>	<b>SR</b>	<b>Celkem</b>
Program Doprava 2021+	52 314	9 232	<b>61 546</b>
Národní plán obnovy	5 738	0	<b>5 738</b>
Komunitární programy EU 2021+	6 623	430	<b>7 053</b>
<b>Celkem</b>	<b>64 675</b>	<b>9 661</b>	<b>74 336</b>

Program Doprava 2021+ (týká se jen ÚO MD; podíl SR 15 %, podíl EU 85 %)

- prostředky na platy ve výši 8 932 tis. Kč ze státního rozpočtu a 50 614 tis. Kč z rozpočtu EU, celkem ve výši 59 546 tis. Kč;
- ostatní platby za provedenou práci ve výši 300 tis. Kč ze státního rozpočtu a 1 700 tis. Kč z rozpočtu EU, celkem ve výši 2 000 tis. Kč;
- počet 78 zaměstnanců přepočtených plně zapojených do implementace OPD (v tom: 43 kmenoví zaměstnanci a 41 jednorázové navýšení, 40 motivace).

Národní plán obnovy (týká se jen ÚO MD; podíl EU 100 %)

- prostředky na platy ve výši 3 968 tis. Kč z rozpočtu EU;
- ostatní platby za provedenou práci ve výši 1 770 tis. Kč z rozpočtu EU;
- počet zaměstnanců 6 (jednorázové navýšení)

Komunitární programy EU 2021+

- Horizont Evropa (týká se ÚO MD, podíl EU 100 %)
  - prostředky na platy ve výši 146 tis. Kč z rozpočtu EU;
  - ostatní platby za provedenou práci ve výši 42 tis. Kč z rozpočtu EU;
  - počet zaměstnanců 4 (motivace).
- TP CEF (týká se ÚO MD, podíl EU 100 %)
  - prostředky na platy ve výši 4 892 tis. Kč z rozpočtu EU;
  - počet zaměstnanců 2,6 (kmenoví zam.), 1 (jednorázové navýšení) a 23 (motivace).
- CEF 2 CROADS-Extended (týká se ÚO MD, podíl SR 50 %, podíl EU 50 %)
  - prostředky na platy ve výši 86 tis. Kč ze státního rozpočtu a 86 tis. Kč z rozpočtu EU, celkem ve výši 172 tis. Kč;
  - ostatní platby za provedenou práci ve výši 43 tis. Kč ze státního rozpočtu a 43 tis. Kč z rozpočtu EU, celkem ve výši 87 tis. Kč;
  - počet zaměstnanců 5 (motivace).
- Kosmický program Unie (týká se ÚO MD, podíl EU 100 %)
  - prostředky na platy ve výši 1 114 tis. Kč z rozpočtu EU;
  - počet zaměstnanců 1 (jednorázové navýšení) a 4 (motivace).

➤ RIS COMEX II. (týká se SPS, podíl SR 50 %, podíl EU 50 %)

- prostředky na platy ve výši 300 tis. Kč ze státního rozpočtu a 300 tis. Kč z rozpočtu EU, celkem ve výši 600 tis. Kč;
- počet zaměstnanců 6 (motivace).

Podrobné informace k jednotlivým programům EU jsou uvedené v části 3.5 Prostředky fondů Evropské unie.

### 3.2.3 Organizační složky státu

#### Ústřední orgán MD

Ministerstvo dopravy ČR je ústředním orgánem státní správy.

Tabulka č. 13 Ústřední orgán MD – běžné výdaje (v tis. Kč)

Ukazatel	Skutečnost 2023	Schválený rozpočet 2024	Návrh rozpočtu 2025	Index 2025/ 2024 (v %)
a	1	2	3	4
<b>Běžné výdaje v tom:</b>	<b>5 824 383</b>	<b>6 841 286</b>	<b>6 951 033</b>	<b>101,60</b>
platy zaměstnanců a ostatní platby za provedenou práci	325 592	325 990	338 940	103,97
<i>z toho: výdaje na programy spolufinancované</i>				
<i>z rozpočtu EU v tom:</i>	61 159	72 367	73 738	101,89
<i>Operační program Doprava – CF 2014 +</i>	26 198	0	0	x
<i>v tom: ze SR</i>	3 930	0	0	x
<i>z rozpočtu EU</i>	22 268	0	0	x
<i>KP Nástroj pro propojení Evropy 2014 +</i>	433	844	0	0,00
<i>v tom: ze SR</i>	75	127	0	0,00
<i>z rozpočtu EU</i>	358	717	0	0,00
<i>Horizont Evropa</i>	112	313	188	60,06
<i>v tom: ze SR</i>	0	0	0	x
<i>z rozpočtu EU</i>	112	313	188	60,06
<i>Nástroj pro propojení Evropy (CEF) 2021+</i>	3 713	6 850	5 152	75,21
<i>v tom: ze SR</i>	0	422	130	30,81
<i>z rozpočtu EU</i>	3 713	6 428	5 022	78,13
<i>Operační program Doprava – CF 2021 +</i>	29 647	58 011	61 546	106,09
<i>v tom: ze SR</i>	4 447	8 702	9 232	106,09
<i>z rozpočtu EU</i>	25 200	49 310	52 314	106,09
<i>Kosmický program Unie</i>	218	893	1 114	124,75
<i>v tom: ze SR</i>	0	0	0	x
<i>z rozpočtu EU</i>	218	893	1 114	124,75
<i>NPO systémová podpora veřejných investic</i>	838	5 456	5 738	105,17
<i>v tom: ze SR</i>	0	0	0	x
<i>z rozpočtu EU</i>	838	5 456	5 738	105,17

povinné pojistné placené zaměstnavatelem	108 985	110 185	114 562	103,97
z toho: výdaje na programy spolufinancované				
z rozpočtu EU v tom:	20 555	24 460	24 922	101,89
Operační program Doprava – CF 2014+	8 839	0	0	x
v tom: ze SR	1 326	0	0	x
z rozpočtu EU	7 513	0	0	x
KP Nástroj pro propojení Evropy 2014 +	128	285	0	0,00
v tom: ze SR	23	43	0	0,00
z rozpočtu EU	106	242	0	0,00
Horizont Evropa	2	106	63	59,43
v tom: ze SR	0	0	0	x
z rozpočtu EU	2	106	63	59,43
Nástroj pro propojení Evropy (CEF) 2021+	1 255	2 316	1 741	75,17
v tom: ze SR	0	143	44	30,77
z rozpočtu EU	1 255	2 173	1 697	78,09
Operační program Doprava – CF 2021 +	9 974	19 608	20 802	106,09
v tom: ze SR	1 496	2 941	3 120	106,09
z rozpočtu EU	8 478	16 667	17 682	106,09
Kosmický program Unie	74	302	377	124,83
v tom: ze SR	0	0	0	x
z rozpočtu EU	74	302	377	124,83
NPO systémová podpora veřejných investic	283	1 844	1 939	105,15
v tom: ze SR	0	0	0	x
z rozpočtu EU	283	1 844	1 939	105,15
příděl FKSP	6 374	3 145	3 282	104,36
z toho: výdaje na programy spolufinancované				
z rozpočtu EU v tom:	1 195	674	698	103,56
Operační program Doprava – CF 2014+	519	0	0	x
v tom: ze SR	78	0	0	x
z rozpočtu EU	441	0	0	x
KP Nástroj pro propojení Evropy 2014 +	3	4	0	0,00
v tom: ze SR	1	1	0	0,00
z rozpočtu EU	2	3	0	0,00
Horizont Evropa	0	2	1	50,00
v tom: ze SR	0	0	0	x
z rozpočtu EU	0	2	1	50,00
Nástroj pro propojení Evropy (CEF) 2021+	74	54	51	94,44
v tom: ze SR	0	2	1	50,00
z rozpočtu EU	74	52	50	96,15
Operační program Doprava – CF 2021+	578	560	595	106,25
v tom: ze SR	87	84	89	105,95
z rozpočtu EU	491	476	506	106,30
Kosmický program Unie	4	9	11	122,22
v tom: ze SR	0	0	0	x
z rozpočtu EU	4	9	11	122,22
NPO systémová podpora veřejných investic	17	47	40	85,11
v tom: ze SR	0	0	0	x
z rozpočtu EU	17	47	40	85,11
ostatní neinvestiční výdaje	5 383 432	6 401 966	6 494 250	101,44
z toho: dopravně správní agendy (nákup materiálu)	199 230	228 371	246 100	107,76
kompenzace slev jízdného	4 663 026	5 550 000	5 550 000	100,00
programové financování (EDS/SMVS)	152 657	98 256	139 569	142,05
výdaje na programy spolufinancované				
z rozpočtu EU v tom:	7 560	8 967	8 140	90,78
Operační program Doprava – CF 2014 +	4 771	0	0	x
v tom: ze SR	716	0	0	x
z rozpočtu EU	4 055	0	0	x
KP Nástroj pro propojení Evropy 2014 +	319	0	0	x

	<i>v tom: ze SR</i>	139	0	0	x
	<i>z rozpočtu EU</i>	180	0	0	x
<i>Horizont Evropa</i>		34	60	75	125,00
	<i>v tom: ze SR</i>	0	0	0	x
	<i>z rozpočtu EU</i>	34	60	75	125,00
<i>Nástroj pro propojení Evropy (CEF) 2021+</i>		476	7 310	6 502	88,95
	<i>v tom: ze SR</i>	3	155	2 751	1 774,84
	<i>z rozpočtu EU</i>	473	7 155	3 751	52,42
<i>Program Doprava – CF 2021 +</i>		1 936	1 200	1 200	100,00
	<i>v tom: ze SR</i>	290	180	180	100,00
	<i>z rozpočtu EU</i>	1 646	1 020	1 020	100,00
<i>Kosmický program Unie</i>		23	397	363	91,44
	<i>v tom: ze SR</i>	1	0	0	x
	<i>z rozpočtu EU</i>	22	397	363	91,44

Navrhovaný objem běžných výdajů na rok 2025 ve výši 6 951 033 tis. Kč tvoří výdaje na platy zaměstnanců a ostatní platby za provedenou práci a s tím související povinné platby (pojistné a přiděl FKSP) ve výši 456 783 tis. Kč a ostatní neinvestiční výdaje ve výši 6 494 250 tis. Kč.

Počet zaměstnanců pro rok 2025 je stanoven ve výši 459 zaměstnanců (v tom: 69 zaměstnanců v pracovním poměru a 390 státních zaměstnanců).

Na navrhovaném objemu ostatních neinvestičních výdajů ve výši 6 494 250 na rok 2025 se nejvíce podílí výdaje na kompenzaci ztráty vznikající dopravcům ve veřejné osobní dopravě přiznáváním státem nařízených slev ve výši 5 550 000 tis. Kč. Dále mezi významné výdaje patří financování činností dopravně správních agend, které jsou na rok 2025 rozpočtovány ve výši 246 100 tis. Kč.

Prostředky ke krytí úkolů krizového řízení jsou v návrhu rozpočtu na rok 2025 rozpočtovány ve výši 7 684 tis. Kč. Na prevenci v oblasti bezpečnosti silničního provozu (BESIP) jsou zajištěny prostředky ve výši 45 938 tis. Kč. Výdaje na obranu státu jsou rozpočtovány ve výši 45 000 tis. Kč.

Podíl státního rozpočtu na programech spolufinancovaných z rozpočtu EU (včetně prostředků na platy a příslušenství) je rozpočtován ve výši 15 546 tis. Kč (v tom: Komunitární programy – Nástroj pro propojení Evropy (CEF) 2021 + ve výši 2 925 tis. Kč a technická pomoc OP Doprava CF 2021 + ve výši 12 622 tis. Kč). Podíl prostředků z rozpočtu EU je rozpočtován ve výši 91 950 tis. Kč (v tom: Komunitární programy – Horizont Evropa 2021+ ve výši 327 tis. Kč, Nástroj pro propojení Evropy (CEF) 2021 + ve výši 10 519 tis. Kč, technická pomoc OP Doprava CF 2021 + ve výši 71 522 tis. Kč, NPO Systémová podpora veřejných investic ve výši 7 717 tis. Kč a Kosmický program Unie ve výši 1 865 tis. Kč).

Stejně jako v minulých letech, tak i v roce 2025 budou vzdělávací aktivity týkající se prosazování rovnosti mužů a žen zabezpečovány prostřednictvím Institutu státní správy a ostatní genderové výdaje budou zahrnuty v rámci ostatních běžných výdajů ústředního orgánu Ministerstva dopravy.

## Úřad pro civilní letectví

Úřad pro civilní letectví byl zřízen zákonem č. 49/1997 Sb., o civilním letectví, ve znění pozdějších předpisů, jako správní úřad pro výkon státní správy ve věcech civilního letectví a je podřízen Ministerstvu dopravy.

Mezi hlavní oblasti činnosti patří zejména vedení leteckého rejstříku (evidence letadel), schvalování typů letadel a jejich součástí, schvalování letové způsobilosti letadel, vydávání osvědčení a ověřování letové způsobilosti, schvalování nebo uznávání způsobilosti výrobků letecké techniky, vedení evidence leteckého personálu a vydávání průkazů způsobilosti leteckého personálu, správa registru provozovatelů bezpilotních systémů, udělování oprávnění, omezování a odnímání oprávnění provozovatelům bezpilotních systémů, vydávání povolení k provozování letiště a rozhodování o jeho zrušení, vedení evidence letišť, výkon funkce speciálního stavebního úřadu pro letecké stavby a vydávání osvědčení leteckého dopravce.

Tabulka č. 14 Úřad pro civilní letectví – běžné výdaje (v tis. Kč)

Ukazatel	Skutečnost 2023	Schválený rozpočet 2024	Návrh rozpočtu 2025	Index 2025/ 2024 (v %)
a	1	2	3	4
<b>Běžné výdaje v tom:</b>	<b>200 030</b>	<b>182 746</b>	<b>190 752</b>	<b>104,38</b>
platy zaměstnanců a ostatní platby za provedenou práci	114 437	108 172	113 554	104,98
povinné pojistné placené zaměstnavatelem	38 554	36 562	38 381	104,98
příděl FKSP	2 295	1 076	1 130	105,02
ostatní neinvestiční nákupy a související výdaje	44 746	36 936	37 686	102,03
<i>z toho: programové financování (EDS/SMVS)</i>	<i>368</i>	<i>300</i>	<i>300</i>	<i>100,00</i>

Navrhovaný objem běžných výdajů na rok 2025 oproti roku 2024 byl navýšen o 8 006 tis. Kč. Výdaje na platy včetně příslušenství byly navýšeny o 5 382 tis. Kč (podrobněji viz oddíl 3.2.2 Výdaje na platy a počty pracovníků za OSS a PO).

Počet zaměstnanců organizace pro rok 2025 je navrhován ve stejné výši jako v roce 2024, a to 162, v tom 17 zaměstnanců v pracovním poměru a 145 státních zaměstnanců.

Na ostatní běžné výdaje je alokováno 37 686 tis. Kč, což je navýšení o 750 tis. Kč oproti roku 2024. Největší položku běžných výdajů jsou výdaje na nákup služeb (např. pronájem nebytových prostor, školení zaměstnanců, servis k technickému zázemí budovy včetně ICT, zpracování dat, výdaje na opravy a údržbu majetku a cestovné).

## Státní plavební správa

Státní plavební správa je správním úřadem, který vykonává státní správu a státní dozor při provozování plavby na vnitrozemských vodních cestách ve věcech stanovených zákonem č. 114/1995 Sb., o vnitrozemské plavbě, ve znění pozdějších předpisů, jakož i zákonem č. 254/2001 Sb., o vodách a o změně některých zákonů (vodní zákon), ve znění pozdějších předpisů.

Tabulka č. 15 Státní plavební správa – běžné výdaje (v tis. Kč)

Ukazatel	Skutečnost 2023	Schválený rozpočet 2024	Návrh rozpočtu 2025	Index 2025/2024 (v %)
a	1	2	3	4
<b>Běžné výdaje v tom:</b>	<b>75 591</b>	<b>72 814</b>	<b>76 565</b>	<b>105,15</b>
platy zaměstnanců a ostatní platby za provedenou práci	41 584	41 754	43 678	104,61
<i>z toho: výdaje na programy spolufin. z rozpočtu EU</i>	0	720	600	83,33
<i>v tom: ze SR</i>	0	360	300	83,33
<i>z rozpočtu EU</i>	0	360	300	83,33
povinné pojistné placené zaměstnavatelem	14 020	14 113	14 763	104,61
<i>z toho: výdaje na programy spolufin. z rozpočtu EU</i>	0	243	203	83,54
<i>v tom: ze SR</i>	0	121,5	101,5	83,54
<i>z rozpočtu EU</i>	0	121,5	101,5	83,54
příděl FKSP	830	416	435	104,57
<i>z toho: výdaje na programy spolufin. z rozpočtu EU</i>	0	7,2	6	83,33
<i>v tom: ze SR</i>	0	3,6	3	83,33
<i>z rozpočtu EU</i>	0	3,6	3	83,33
ostatní neinvestiční nákupy a související výdaje	19 157	16 531	17 689	107,01
<i>z toho: programové financování (EDS/SMVS)</i>	0	0	0	x
<i>výdaje na programy spolufin. z rozpočtu EU</i>	0	247	247	100,00
<i>v tom: ze SR</i>	0	123,5	123,5	100,00
<i>z rozpočtu EU</i>	0	123,5	123,5	100,00

Návrh rozpočtu běžných výdajů na rok 2025 je oproti schválenému rozpočtu na rok 2024 o 3 751 tis. Kč vyšší z důvodu posílení prostředků na platy zaměstnanců vč. příslušenství (podrobněji viz oddíl 3.2.2 Výdaje na platy a počty pracovníků za OSS a PO) a posílení prostředků na provoz organizace.

Z celkového objemu běžných výdajů tvoří největší položku výdaje na platy a ostatní platby za provedenou práci, které jsou navrhovány ve výši 43 678 tis. Kč.

Na ostatní běžné výdaje je alokováno 17 689 tis. Kč. Ty jsou určeny především k zabezpečení činností a úkolů vyplývajících z předmětných zákonů a dále na krytí výdajů spojených s činnostmi, které organizace provádí v rámci jí delegovaných činností, jako je např. agenda normalizace v oblasti vodní dopravy a zastupování v Mezinárodní plavební asociaci – PIANC. Dále jsou prostředky určeny na činnosti, které přímo souvisí s vlastní realizací opatření k vydávání plavecké služební knížky, s odborným školením v otázkách mezinárodní plavby a bezpečnosti plavby na vodních cestách zemí EU, se zabezpečením úkolů vyplývajících z novely zákona č. 114/1995 Sb., o vnitrozemské plavbě, pro zajištění „Říčního informačního systému – LAVDIS“, a s vydáváním a kontrolou knihy o odběru zaolejovaných vod na plavidlech, která je stanovena vyhláškou MDS č. 223/1995 Sb.

Prostředky ve výši 528 tis. Kč budou použity na národní spolufinancování (50 %) výdajů projektu RIS COMEX II (komunitární program CEF), ve výši 528 tis. Kč (50 %) bude organizace příjemcem prostředků EU. Tento projekt je zaměřen na další rozvoj služeb RIS, a to v rámci tzv. koridorového přístupu, jež přináší výrazné synergické efekty vzájemné spolupráce sousedících zemí v rámci jednotlivých evropských systémů vodních cest. Koridorové informační služby RIS mají umožnit řízení dopravy pomocí kompetentních úřadů a řízení přepravy pomocí logistiky. Náplní zmíněného projektu bude pokračování v činnostech prováděných v projektu RIS COMEX.

Počet zaměstnanců organizace pro rok 2025 je navrhován ve stejné výši jako v roce 2024, a to 84, v tom 17 zaměstnanců v pracovním poměru a 67 státních zaměstnanců.

### **Drážní úřad**

Drážní úřad byl zřízen k 1. 1. 1995 zákonem č. 266/1994 Sb., o dráhách, ve znění pozdějších předpisů, jako správní úřad a orgán státní správy podřízený Ministerstvu dopravy. Mezi jeho hlavní činnosti patří zejména schvalování typu drážních vozidel, schvalování způsobilosti drážních vozidel a určených technických zařízení, vydávání průkazů způsobilosti drážních vozidel a určených technických zařízení, provádění zkoušek a vydávání průkazů způsobilosti k řízení drážních vozidel, vydávání licencí a úředních povolení k provozování drážní dopravy, výkon státní správy, výkon státního dozoru ve věcech drah, výkon činnosti národního bezpečnostního úřadu pro provozování drah a drážní dopravy v rámci EU.

**Tabulka č. 16 Drážní úřad – běžné výdaje (v tis. Kč)**

<b>Ukazatel</b>	<b>Skutečnost 2023</b>	<b>Schválený rozpočet 2024</b>	<b>Návrh rozpočtu 2025</b>	<b>Index 2025/ 2024 (v %)</b>
a	1	2	3	4
<b>Běžné výdaje v tom:</b>	<b>111 168</b>	<b>96 273</b>	<b>99 780</b>	<b>103,64</b>
platy zaměstnanců a ostatní platby za provedenou práci	56 862	52 152	54 754	104,99
povinné pojistné placené zaměstnavatelem	19 230	17 627	18 507	104,99
příděl FKSP	1 135	520	546,3	105,00
ostatní neinv. nákupy a související výdaje	33 941	25 974	25 974	100,00

<i>z toho: programové financování (EDS/SMVS)</i>	0	0	0	x
--	---	---	---	---

Navrhovaný objem běžných výdajů na rok 2025 tvoří výdaje na platy zaměstnanců a ostatní platby za provedenou práci včetně souvisejících plateb na povinné pojistné a přídel FKSP ve výši 73 807 tis. Kč a dále ostatní neinvestiční výdaje ve výši 25 974 tis. Kč. Oproti roku 2024 se objem běžných výdajů zvýšil o částku 3 507 tis. Kč, což je způsobeno 5% navýšením prostředků na platy včetně příslušenství, podrobněji viz oddíl 3.2.2 Výdaje na platy a počty pracovníků za OSS a PO.

Počet zaměstnanců organizace pro rok 2025 je navržen ve výši 102 zaměstnanců, v tom 91 státních zaměstnanců a 11 zaměstnanců v pracovním poměru. Ve srovnání s rokem 2024 nedochází ke změně.

Ostatní běžné výdaje se oproti roku 2024 nezměnily. V rámci ostatních běžných výdajů činí největší podíl výdaje na nájemné a výdaje na nákup ostatních služeb, dále pak zpracování dat a služby související s informačními a komunikačními technologiemi a výdaje na nákup materiálu.

### **Drážní inspekce**

Organizační složka státu Drážní inspekce vznikla jako správní úřad k 1. 1. 2003 podle zákona č. 77/2002 Sb., o akciové společnosti České dráhy, státní organizaci Správa železniční dopravní cesty a o změně zákona č. 266/1994 Sb., o dráhách, ve znění pozdějších předpisů, a zákona č. 77/1997 Sb., o státním podniku, ve znění pozdějších předpisů.

Hlavní činností organizace je zjišťování příčin a okolností vzniku mimořádných událostí v drážní dopravě, a to na drahách železničních, tramvajových, trolejbusových, lanových a speciálních (metro) s cílem zabránit jejich opakování.

**Tabulka č. 17 Drážní inspekce – běžné výdaje (v tis. Kč)**

Ukazatel	Skutečnost 2023	Schválený rozpočet 2024	Návrh rozpočtu 2025	Index 2025/ 2024 (v %)
a	1	2	3	4
<b>Běžné výdaje v tom:</b>	<b>44 173</b>	<b>39 741</b>	<b>42 192</b>	<b>106,17</b>
platy zaměstnanců a ostatní platby za provedenou práci	23 465	23 091	24 245	105,00
<i>z toho: výdaje na programy spolufin. z rozpočtu EU</i>	430	0	0	x
<i>v tom: ze SR</i>	82	0	0	x
<i>z rozpočtu EU</i>	348	0	0	x
povinné pojistné placené zaměstnavatelem	7 933	7 805	8 195	105,00
<i>z toho: výdaje na programy spolufin. z rozpočtu EU</i>	145	0	0	x
<i>v tom: ze SR</i>	28	0	0	x



<i>z rozpočtu EU</i>	118	0	0	x
příděl FKSP	472	230	242	105,22
<i>z toho: výdaje na programy spolufin. z rozpočtu EU</i>	9	0	0	x
<i>v tom: ze SR</i>	2	0	0	x
<i>z rozpočtu EU</i>	7	0	0	x
ostatní neinvestiční nákupy a související výdaje	12 304	8 614	9 510	110 ,40
<i>z toho: programové financování (EDS/SMVS)</i>	0	0	0	x
<i>výdaje na programy spolufin. z rozpočtu EU</i>	312	0	0	x
<i>v tom: ze SR</i>	60	0	0	x
<i>z rozpočtu EU</i>	252	0	0	x

Návrh rozpočtu běžných výdajů na rok 2025 je oproti schválenému rozpočtu na rok 2024 o 2 451 tis. Kč vyšší z důvodu posílení prostředků na platy zaměstnanců vč. příslušenství (podrobněji viz oddíl 3.2.2 Výdaje na platy a počty pracovníků za OSS a PO) a posílení prostředků na provoz organizace.

Počet zaměstnanců organizace je pro rok 2025 stanoven ve výši 38 zaměstnanců, v tom 38 státních zaměstnanců. Ve srovnání s rokem 2024 nedochází ke změně.

Ostatní běžné výdaje jsou pro rok 2025 navrhovány ve výši 9 510 tis. Kč. V rámci ostatních běžných výdajů činí největší podíl výdaje na nájemné a výdaje na nákup ostatních služeb. Dalšími významnými položkami jsou výdaje na energie; pohonné hmoty a na cestovné; konzultační, poradenské a právní služby; výdaje na telekomunikační služby; tj. výdaje přímo související s šetřením mimořádných událostí v drážní dopravě.

### **Ředitelství vodních cest ČR**

Ředitelství vodních cest ČR je organizační složka státu, která zabezpečuje výstavbu a modernizaci součástí dopravně významných vodních cest a dalších staveb nutných pro provoz na vodních cestách a pro jejich správu a údržbu a pořizování dalšího majetku nutného pro správu a údržbu vodních cest. Vykonává vlastnická práva státu k nemovitostem tvořícím nově zřizované součásti vodních cest, zabezpečuje podklady pro stanovení koncepcí v oblasti vodních cest. Koordinuje provádění velkých oprav s rekonstrukcemi a modernizacemi součástí vodních cest. Dále zajišťuje provoz servisního plavidla v majetku státu, provozuje některé říční přístavy v ČR a hospodaří s majetkem ve vlastnictví a nájmu ČR v přístavním městě Hamburku v SRN.

**Tabulka č. 18 Ředitelství vodních cest ČR – běžné výdaje (v tis. Kč)**

Ukazatel	Skutečnost 2023	Schválený rozpočet 2024	Návrh rozpočtu 2025	Index 2025/2024 (v %)
a	1	2	3	4

<b>Běžné výdaje v tom:</b>	<b>34 336</b>	<b>20 920</b>	<b>21 395</b>	<b>102,27</b>
platy zaměstnanců a ostatní platby za provedenou práci	7 211	7 068	7 420	104,98
povinné pojistné placené zaměstnavatelem	2 437	2 389	2 508	104,98
příděl FKSP	144	70	74	105,71
ostatní neinvestiční nákupy a související výdaje	24 544	11 393	11 393	100,00
<i>z toho: programové financování (EDS/SMVS)</i>	<i>0</i>	<i>0</i>	<i>0</i>	<i>x</i>

Návrh rozpočtu běžných výdajů na rok 2025 je oproti schválenému rozpočtu na rok 2024 o 475 tis. Kč vyšší z důvodu posílení prostředků na platy zaměstnanců vč. příslušenství (podrobněji viz oddíl 3.2.2 Výdaje na platy a počty pracovníků za OSS a PO).

Počet zaměstnanců organizace pro rok 2025 je ve výši 15 zaměstnanců, v tom 15 zaměstnanců v pracovním poměru. Ve srovnání s rokem 2024 nedochází ke změně.

Na ostatní běžné výdaje je alokováno 11 393 tis. Kč, což je ve stejné výši jako v roce 2024. Největší podíl činí výdaje na nákup ostatních služeb, zejména služeb pro zajištění provozu říčních přístavů a výdaje na právní a poradenské služby, které souvisejí s řešením právních sporů vznikajících při přípravě a realizaci staveb nutných pro provoz na vodních cestách. Další významné výdaje jsou výdaje na pohonné hmoty související s realizací staveb na vodních cestách, výdaje na nájemné, na cestovné, na elektrickou energii a na plyn.

### Ústav pro odborné zjišťování příčin leteckých nehod

Organizační složka státu vznikla k 1. 1. 2003 na základě novely zákona č. 49/1997 Sb., o civilním letectví. Hlavní činností je shromažďování a analýza informací o leteckých nehodách včetně určování příčin leteckých nehod a vypracování závěrů a bezpečnostních doporučení k jejich předcházení.

Tabulka č. 19 Ústav pro odborné zjišťování příčin leteckých nehod – běžné výdaje (v tis. Kč)

Ukazatel	Skutečnost 2023	Schválený rozpočet 2024	Návrh rozpočtu 2025	Index 2025/2024 (v %)
a	1	2	3	4
<b>Běžné výdaje v tom:</b>	<b>17 498</b>	<b>17 847</b>	<b>18 432</b>	<b>103,28</b>
platy zaměstnanců a ostatní platby za provedenou práci	8 778	8 737	9 171	104,97
povinné pojistné placené zaměstnavatelem	2 959	2 953	3 100	104,98
příděl FKSP	175	87	91	104,60
ostatní neinvest. nákupy a související výdaje	5 586	6 070	6 070	100,00
<i>z toho: programové financování (EDS/SMVS)</i>	<i>0</i>	<i>0</i>	<i>0</i>	<i>x</i>

Návrh rozpočtu běžných výdajů na rok 2025 je oproti schválenému rozpočtu na rok 2024 o 585 tis. Kč vyšší z důvodu posílení prostředků na platy zaměstnanců vč. příslušenství (podrobněji viz oddíl 3.2.2 Výdaje na platy a počty pracovníků za OSS a PO).

Počet zaměstnanců organizace pro rok 2025 je navržen ve výši 14, v tom 14 zaměstnanců v pracovním poměru. Ve srovnání s rokem 2024 dochází ke snížení 1 zaměstnance.

Objem ostatních běžných výdajů pro rok 2025 je navrhován ve výši 6 070 tis. Kč. V rámci ostatních běžných výdajů největší podíl tvoří výdaje na nájemné a na nákup ostatních služeb. Dalšími významnými položkami jsou výdaje na cestovné a pohonné hmoty, výdaje na poradenské služby či služby školení a vzdělávání, tj. výdaje přímo související s šetřením leteckých nehod, dále pak výdaje na zahraniční cestovné v rámci spolupráce s mezinárodními organizacemi v oblasti letecké dopravy.

### **Dopravní a energetický stavební úřad**

Dopravní a energetický stavební úřad byl zřízen od 1. července 2023. Od 1.1.2024 vykonává působnost stavebního úřadu ve věcech vyhrazených staveb, tedy staveb stanovených přílohou č. 3 zákona č. 283/2021 Sb., stavební zákon, ve znění zákona č. 195/2022 Sb. a č. 152/2023 Sb., kterými jsou např. stavby dálnic, stavby drah, civilní letecké stavby, stavby přenosové a přepravní soustavy, výrobní elektrárny o celkovém instalovaném výkonu 100 MW a více, stavby produktovodů, stavby jaderného zařízení, stavby některých výroben z obnovitelných zdrojů energie, stavby některých zařízení rozvodného tepelného zařízení. Tuto působnost vykonává rovněž i u souborů staveb, kde hlavní stavbou bude stavba vyhrazená a u staveb souvisejících s vyhrazenou stavbou. Organizační složka státu je rovněž nadřízeným správním orgánem krajských stavebních úřadů ve věcech silnic, místních komunikací a veřejně přístupných účelových komunikací, ve věcech výroben z obnovitelných zdrojů energií a ve věcech technické infrastruktury pro energetiku a elektronické komunikace.

**Tabulka č. 20 Dopravní a energetický stavební úřad– běžné výdaje (v tis. Kč)**

Ukazatel	Skutečnost 2023	Schválený rozpočet 2024	Návrh rozpočtu 2025	Index 2025/2024 (v %)
a	1	2	3	4
<b>Běžné výdaje v tom:</b>	<b>6 377</b>	<b>77 093</b>	<b>129 712</b>	<b>168,25</b>
platy zaměstnanců a ostatní platby za provedenou práci	2 213	41 996	73 181	174,26
povinné pojistné placené zaměstnavatelem	748	14 195	24 735	174,25
příděl FKSP	44	417	729	174,82
ostatní neinvestiční nákupy a související výdaje	3 372	20 485	31 067	151,66
<i>z toho: programové financování (EDS/SMVS)</i>	282	0	0	x
<i>výdaje na programy spolufin. z rozpočtu EU</i>	2 220	0	0	x
<i>v tom: ze SR</i>	364,5	0	0	x

z rozpočtu EU	1 855,5	0	0	x
---------------	---------	---	---	---

Návrh rozpočtu běžných výdajů na rok 2025 je oproti schválenému rozpočtu na rok 2024 vyšší o 52 619 tis. Kč zejména z důvodu postupného zahajování činnosti nové organizace. Dále došlo k posílení prostředků na platy zaměstnanců vč. příslušenství (podrobněji viz oddíl 3.2.2 Výdaje na platy a počty pracovníků za OSS a PO) a posílení prostředků na provoz organizace.

Z celkového objemu běžných výdajů tvoří největší položku výdaje na platy a ostatní platby za provedenou práci, které jsou navrhovány ve výši 73 181 tis. Kč.

Ostatní běžné výdaje ve výši 31 067 tis. Kč budou použity zejména na zajištění provozu jednotlivých pracovišť, plynulého chodu organizace, postupného rozšiřování kancelářských prostor včetně vybavení, konzultační, poradenských a právních služeb, zpracování dat a služby související s informačními a komunikačními technologiemi.

Počet zaměstnanců organizace pro rok 2025 je navržen ve výši 108, v tom 12 zaměstnanců v pracovním poměru a 96 státních zaměstnanců.

### 3.2.4 Zřízení příspěvkové organizace

**Celkem: CSPSD, ŘSD ČR**

Tabulka č. 21 Zřízení příspěvkové organizace celkem (v tis. Kč)

Ukazatel	Skutečnost 2023	Schválený rozpočet 2024	Návrh rozpočtu 2025	Index 2025/ 2024 (v %)
a	1	2	3	4
<b>Neinvestiční příspěvek a transfery zřízeným PO z toho:</b>	<b>1 094 597</b>	<b>69 019</b>	<b>71 207</b>	<b>103,17</b>
platy zaměstnanců a ostatní osobní náklady	35 179	33 902	35 526	104,79
povinné pojistné placené zaměstnavatelem	11 891	11 459	12 008	104,79
příděl FKSP	660	325	341	104,92
dotace na neinvestiční náklady související s financ. programů evidovaných v EDS/SMVS	505	0	0	x

### Centrum služeb pro silniční dopravu

Centrum služeb pro silniční dopravu je státní příspěvkovou organizací resortu Ministerstva dopravy, která zabezpečuje zejména profesní vzdělávání pracovníků státní správy v oboru silniční dopravy, školení techniků stanic technické kontroly, kontrolních mechaniků měření emisí, zabezpečuje distribuci tiskopisů pro potřeby dopravně správních činností, distribuci registračních značek a logistiku na úseku centralizované výroby řidičského průkazu vzoru EU. Dále zabezpečuje systém kontrolního vážení vozidel, dodržování právního řádu a mezinárodních smluv, kterými je vázána Česká republika v oblasti práce osádek silniční dopravy (AETR) a přepravy nebezpečných věcí (ADR).

Tabulka č. 22 Centrum služeb pro silniční dopravu (v tis. Kč)

Ukazatel	Skutečnost 2023	Schválený rozpočet 2024	Návrh rozpočtu 2025	Index 2025/2024 (v %)
a	1	2	3	4
<b>Neinvestiční příspěvek a transfer zřízeným PO</b>	<b>88 045</b>	<b>69 019</b>	<b>71 207</b>	<b>103,17</b>
z toho:				
platy zaměstnanců a ostatní platby za provedenou práci	35 179	33 902	35 526	104,79
povinné pojistné placené zaměstnavatelem	11 891	11 459	12 008	104,79
příděl FKSP	680	325	341	104,92
dotace na neinvestiční náklady související s financ. z programů evidovaných v EDS/SMVS	0	0	0	x
Z celkového objemu:				
- výdaje na dopravně správní agendy	60 255	57 754	59 942	103,79
- BESIP	16 434	0	0	x

Navrhovaná částka neinvestičního příspěvku na činnost na rok 2025 je oproti schválenému rozpočtu na rok 2024 vyšší o 2 188 tis. Kč. Důvodem pro zvýšení je nárůst platů o 5 % včetně příslušenství (podrobněji viz oddíl 3.2.2 Výdaje na platy a počty pracovníků za OSS a PO).

Návrh rozpočtu zahrnuje hlavně krytí výdajů na činnosti vyplývající ze zákonů č. 247/2000 Sb., č. 361/2000 Sb., č. 56/2001 Sb. a č. 13/1997 Sb., ve smyslu jejich pozdějších úprav. Dále krytí výdajů vyplývá z nařízení Evropského parlamentu a Rady EU 561/2006/ES, o harmonizaci některých předpisů v sociální oblasti týkajících se silniční dopravy. Jde zejména o zabezpečení některých činností a úkolů v oblasti státního odborného dozoru v dopravně správních agendách. Dále jsou v tomto objemu zahrnuty požadavky na zajišťování a distribuci všech druhů tiskopisů, zajištění logistiky na úseku centralizované výroby řidičského průkazu vzoru EU, distribuci registračních značek od výrobce na dopravní úřady pověřených měst a obcí a následný svoz znehodnocených registračních značek a jejich centrální likvidaci.

Počet zaměstnanců organizace je pro rok 2025 navržen ve výši 80, stejně jako v roce 2024.

### **Ředitelství silnic a dálnic ČR (k 1. 1. 2024 transformováno na státní podnik)**

Do 31. prosince 2023 bylo ŘSD ČR státní příspěvkovou organizací. Od 1. ledna 2024 je organizace transformována na státní podnik. Z toho důvodu nejsou na rok 2025 rozpočtovány žádné finanční prostředky pro danou organizaci.

Tabulka č. 23 Ředitelství silnic a dálnic ČR (v tis. Kč)

Ukazatel	Skutečnost 2023	Schválený rozpočet 2024	Návrh rozpočtu 2025	Index 2025/2024 (v %)
a	1	2	3	4

<b>Neinvestiční příspěvek a transfery zřízeným PO z toho:</b>	<b>1 006 552</b>	<b>0</b>	<b>0</b>	<b>x</b>
platy zaměstnanců a ostatní osobní náklady	0	0	0	x
povinné pojistné placené zaměstnavatelem	0	0	0	x
příděl FKSP	0	0	0	x
dotace na neinvestiční náklady související s financ. programů evidovaných v EDS/SMVS	505	0	0	x

### 3.2.5 Neinvestiční transfery ostatním příspěvkovým a podobným organizacím

#### Neinvestiční transfery veřejným výzkumným organizacím

V návrhu rozpočtu kapitoly 327 Ministerstvo dopravy pro rok 2025 jsou rovněž zařazeny neinvestiční transfery veřejným výzkumným institucím. Tyto transfery jsou určeny pro Centrum dopravního výzkumu, v.v.i.

Veřejná výzkumná instituce Centrum dopravního výzkumu provádí výzkum, zabezpečuje expertní a servisní činnosti v oblasti výzkumu pro Ministerstvo dopravy a další organizační složky státu nebo územní samosprávné celky. Její činnost je zaměřena na základní, aplikovaný a průmyslový výzkum.

Tabulka č. 24 Neinvestiční transfery ostatním příspěvkovým a podobným organizacím (v tis. Kč)

Ukazatel	Skutečnost 2023	Schválený rozpočet 2024	Návrh rozpočtu 2025	Index 2025/2024 (v %)
a	1	2	3	4
<b>Ostatní příspěvkové a podobné organizace v tom:</b>	<b>132 667</b>	<b>104 301</b>	<b>126 412</b>	<b>121,20</b>
<b>Vysoké školy</b>	<b>0</b>	<b>0</b>	<b>0</b>	<b>x</b>
<b>Veřejné výzkumné organizace v tom:</b>	<b>132 667</b>	<b>102 426</b>	<b>126 412</b>	<b>123,42</b>
Výdaje na výzkum, vývoj a inovace v tom:	89 069	57 426	81 412	141,77
institucionální podpora	89 069	57 426	81 412	141,77
účelová podpora	0	0	0	x
Účelová neinvestiční dotace na další činnost	43 598	45 000	45 000	100,00
z toho: výdaje na progr. spolufin. z rozpočtu EU	0	0	0	x
v tom: ze SR	0	0	0	x
z rozpočtu EU	0	0	0	x
<b>Cizí příspěvkové organizace z toho:</b>	<b>0</b>	<b>1 875</b>	<b>0</b>	<b>0,00</b>
EU SST Partnership – hvězdárna a planetárium Teplice	0	1 875	0	0,00
z toho: výdaje na progr. spolufin. z rozpočtu EU	0	1 875	0	0,00
v tom: ze SR	0	0	0	x

z rozpočtu EU	0	1 875	0	0,00
---------------	---	-------	---	------

Na rok 2025 je pro veřejnou výzkumnou instituci Centrum dopravního výzkumu navržen neinvestiční transfer ve výši 81 412 tis. Kč na realizaci projektů v oblasti výzkumu a vývoje – institucionální podpora. Institucionální neinvestiční prostředky jsou určeny na podporu rozvoje nových vědeckovýzkumných činností nebo jejich rozšíření. Dále budou prostředky použity zejména na spolufinancování VaVaI projektů, na rozvojové aktivity a sběr dat.

V porovnání s rokem 2024 došlo ke zvýšení neinvestičních prostředků pro Centrum dopravního výzkumu v rámci výzkumu a vývoje o 23 986 tis. Kč. Navýšení je provedeno na vrub investičních prostředků pro Centrum dopravního výzkumu.

Pro rok 2025 jsou v rámci neinvestičních transferů veřejným výzkumným institucím navrženy pro Centrum dopravního výzkumu také výdaje na další činnost podle § 22 odst. 2 písm. e) zákona 341/2005 Sb., o veřejných výzkumných institucích, ve znění pozdějších předpisů. Prostředky budou formou neinvestiční dotace použity na podporu rozvoje činnosti CDV, a to ve výši 45 000 tis. Kč. Prostředky nespádají do oblasti průřezových ukazatelů na výzkum, vývoj a inovace (VaVaI). Finanční prostředky jsou navrženy ve stejné výši jako v roce 2024.

Finanční prostředky pro vysoké školy nejsou pro rok 2025 rozpočtovány.

### **Neinvestiční příspěvky cizím příspěvkovým organizacím**

Finanční prostředky pro cizí příspěvkové organizace nejsou pro rok 2025 rozpočtovány.

### **3.2.6 Neinvestiční transfery podnikatelským subjektům**

Tabulka č. 25 Neinvestiční transfery podnikatelským subjektům (v tis. Kč)

Ukazatel	Skutečnost 2023	Schválený rozpočet 2024	Návrh rozpočtu 2025	Index 2025/2024 (v %)
a	1	2	3	4
<b>Neinvestiční transfery podnikatelským subj. celkem v tom:</b>	<b>6 465 853</b>	<b>8 428 728</b>	<b>6 665 688</b>	<b>79,08</b>
úhrada ztráty ze závazku veřejné služby ve veřejné drážní osobní dopravě	6 170 278	8 289 521	6 551 451	79,03
ROCET	92 545	0	0	x
úhrada poplatků vybíraných za LPS poskyt. ve vzdušném prostoru ČR	178 850	139 207	114 237	82,06
podpora obnovy histor. železničních kolejových vozidel (127 66/127 67)	4 146	0	0	x
U Space – ŘLP (drony)	20 000	0	0	x

## **Úhrada ztráty ze závazku veřejné služby ve veřejné drážní osobní dopravě**

Zákon č. 194/2010 Sb., o veřejných službách v přepravě cestujících a o změně dalších zákonů, definuje dopravní obslužnost, kterou zajišťuje stát prostřednictvím Ministerstva dopravy. Z definice dopravní obslužnosti státu vyplývají výkony, které je nutno uplatňovat ze strany státu vůči dopravcům, kteří je budou zajišťovat.

V souvislosti s účinností nařízení Evropského parlamentu a Rady č. 1370/2007 ze dne 23. října 2007 o službách v přepravě cestujících po železnici a silnici a o zrušení nařízení Rady (EHS) č. 1191/69 a č. 1107/70 od roku 2010 jsou u dopravců zajišťujících závazek veřejné služby v rámci kompenzací za tyto služby hrazeny i ztráty vznikající v důsledku slev jízdného stanovených státem nebo objednatel.

Výdaje na úhradu ztráty ze závazku veřejné služby ve veřejné drážní osobní dopravě jsou na rok 2025 rozpočtovány v částce 6 551 451 tis. Kč, tj. o 1 738 070 tis. Kč méně oproti schválenému rozpočtu roku 2024. Celková potřeba na rok 2025 se předpokládá ve výši 8 000 462 tis. Kč. Zbylé prostředky ve výši 1 449 011 tis. Kč budou pokryty z nároků z nespotřebovaných výdajů minulých let.

## **Úhrada poplatků vybíraných za LNS poskytované ve vzdušném prostoru ČR**

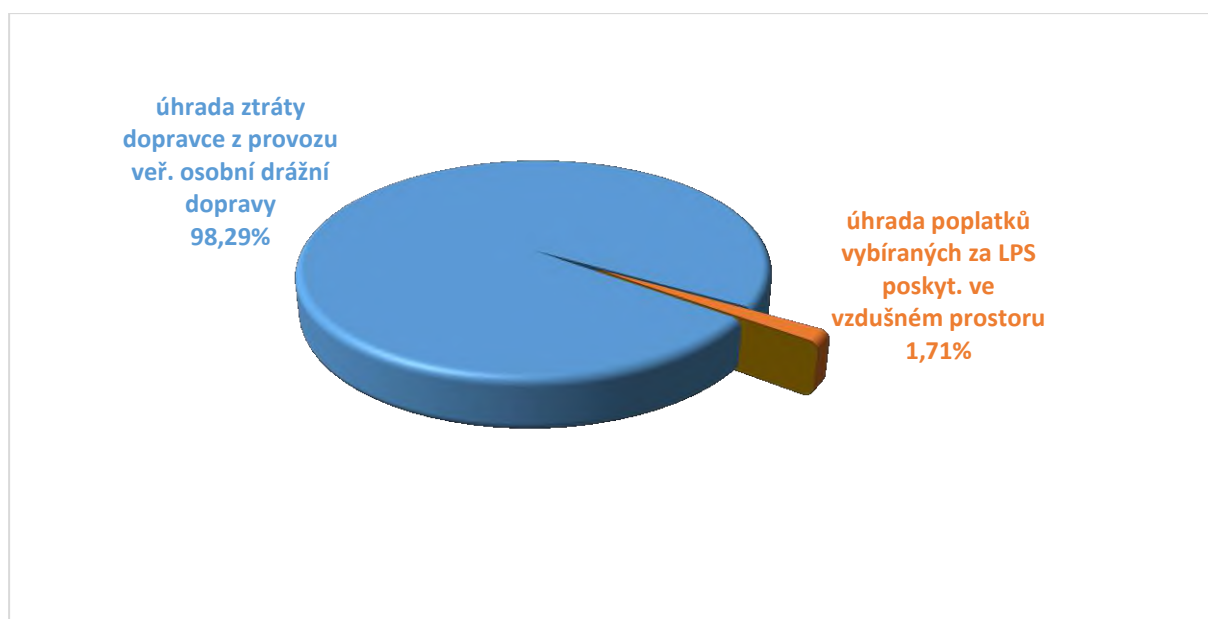
V souladu s usnesením vlády ze dne 2. listopadu 2005 č. 1404, k úhradě poplatků vybíraných za letové provozní služby poskytované ve vzdušném prostoru České republiky a prováděcího nařízením Komise (EU) 2019/317 ze dne 11. února 2019, kterým se stanoví systém sledování výkonnosti a systém poplatků v jednotném evropském nebi a kterým se ruší prováděcí nařízení (EU) č. 390/2013 a (EU) č. 391/2013, stát od roku 2008 hradí státnímu podniku Řízení letového provozu ČR náklady související s poskytováním letových navigačních služeb letům ve vzdušném prostoru České republiky osvobozeným od zpoplatnění.

Oproti schválenému rozpočtu na rok 2024 je úhrada poplatků za LNS rozpočtována pro rok 2025 v částce o 24 970 tis. Kč nižší, tj. 114 237 tis. Kč. Tato částka bude částečně kompenzovat očekávané náklady vynaložené ŘLP ČR, s. p., na poskytování letových navigačních služeb letům osvobozeným od poplatků v roce 2025, a to v souladu s prováděcím nařízením Komise (EU) 2019/317.

Mezi lety, které jsou osvobozeny od úhrady poplatků za letové provozní služby poskytované ve vzdušném prostoru České republiky, patří ozbrojených sil smluvních států Severoatlantické smlouvy, Rakouska a Brazílie. Úhrady nákladů souvisejících s těmito lety se od roku 2025 rozpočtují a vykazují samostatně jako tzv. obranné výdaje. Pro rok 2025 se očekávají náklady na tyto lety ve výši 91 390 tis. Kč.



Graf č. 6 Neinvestiční transfery podnikatelským subjektům



### 3.2.7 Neinvestiční transfery veřejným rozpočtům územní úrovně

Tabulka č. 26 Neinvestiční transfery veřejným výzkumným institucím (v tis. Kč)

Ukazatel	Skutečnost 2023	Schválený rozpočet 2024	Návrh rozpočtu 2025	Index 2025/2024 (v %)
a	1	2	3	4
<b>Veřejné rozpočty územní úrovně v tom:</b>	<b>3 406 263</b>	<b>4 109 877</b>	<b>4 507 084</b>	<b>109,66</b>
Obce	292 758	353 732	385 555	109,00
Kraje	3 113 505	3 756 145	4 121 529	109,73

#### Úhrada ztráty ze závazku veřejné služby ve veřejné drážní osobní dopravě

Dne 9. 3. 2016 vláda projednala a schválila usnesením č. 191 způsob financování regionální železniční dopravy po roce 2019. Zároveň uložila ministru dopravy připravit návrh právního zajištění spolufinancování regionální železniční dopravy. V návaznosti na tento úkol byl Ministerstvem dopravy předložen na schůzi vlády dne 20. července 2016 návrh Smlouvy o zajištění stabilního financování regionální železniční osobní dopravy, který byl schválen usnesením vlády č. 645/2016.

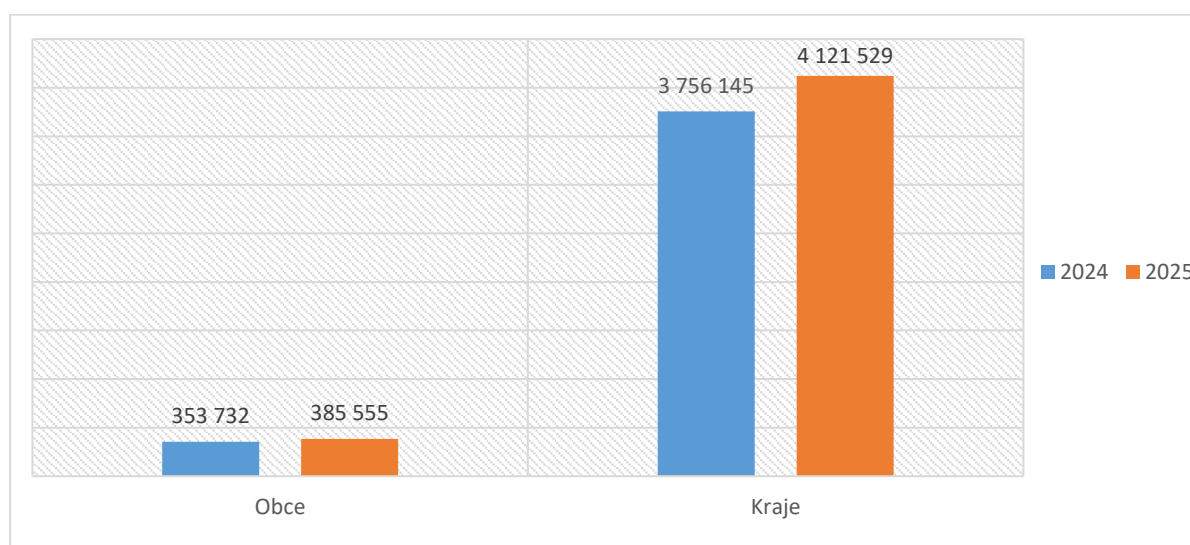
Neinvestiční transfery krajům a obcím jsou pro rok 2025 rozpočtovány v částce 4 505 464 tis. Kč, tj. navýšení o 395 587 tis. Kč oproti schválenému rozpočtu na rok 2024. Navržená výše prostředků odpovídá výdajům dohodnutým ve Smlouvě o zajištění stabilního financování regionální železniční osobní dopravy.

## EU SST Partnership – hvězdárna a planetárium Teplice

Pro rok 2025 jsou navrženy finanční prostředky ve výši 1 620 tis. Kč, v tom prostředky EU 1 620 tis. Kč. Prostředky jsou určeny pro příspěvkovou organizaci Ústeckého kraje Observatoř a planetárium v Teplicích. EU SST je evropský operační rámec, který chrání kosmickou infrastrukturu EU, zejména družice zapojené do vesmírného programu EU, jejich členských států a dalších provozovatelů. Využívá síť pozemních senzorů schopných sledovat a monitorovat umělé vesmírné objekty spolu se zpracovatelskými kapacitami, jejichž cílem je poskytovat údaje, informace a služby o kosmických objektech na oběžné dráze Země.

Prostředky budou poskytnuty konečnému příjemci prostřednictvím Ústeckého kraje.

Graf č. 7 Neinvestiční transfery veřejným rozpočtům územní úrovně (v tis. Kč)



### 3.2.8 Neinvestiční transfery neziskovým a podobným organizacím

Tabulka č. 27 Neinvestiční transfery neziskovým a podobným organizacím (v tis. Kč)

Ukazatel	Skutečnost 2023	Schválený rozpočet 2024	Návrh rozpočtu 2025	Index 2025/2024 (v %)
a	1	2	3	4
<b>Neziskové a podobné organizace v tom:</b>	<b>13 109</b>	<b>9 400</b>	<b>10 340</b>	<b>110,00</b>
Spolky	13 109	9 400	10 340	110,00

V rámci návrhu rozpočtu na rok 2025 je zapracována dotace spolkům ve výši 10 340 tis. Kč, tj. navýšení oproti předchozímu roku 2024 o 940 tis. Kč.

Dotace ve výši 10 340 tis. Kč je určena pro spolek Letecká amatérská asociace ČR, který zajišťuje přenesený výkon státní správy ve specifických oblastech civilního letectví (sportovní létající zařízení) a šetří některé incidenty a letecké nehody sportovních létajících zařízení dle zákona č. 49/1997 Sb., o civilním letectví, ve znění pozdějších předpisů. Navýšení dotace zohledňuje vysokou míru inflace v předchozích letech.

### 3.2.9 Neinvestiční transfery do zahraničí

Tabulka č. 28 Neinvestiční transfery do zahraničí (v tis. Kč)

Ukazatel	Skutečnost 2023	Schválený rozpočet 2024	Návrh rozpočtu 2025	Index 2025/2024 (v %)
a	1	2	3	4
<b>Neinvestiční transfery do zahraničí</b> v tom:	<b>1 189 399</b>	<b>1 221 146</b>	<b>1 221 466</b>	<b>100,03</b>
Neinvestiční transfery mezinár. vlád. org. <i>v tom: volitelné programy ESA</i>	1 171 466 <i>1 123 879</i>	1 205 000 <i>1 205 000</i>	1 205 000 <i>1 205 000</i>	100,00 100,00
Ostatní neinvestiční transfery do zahraničí	3 484	0	0	0,00
Členské příspěvky mezinár. vládním org.	13 710	15 124	15 444	102,12
Členské příspěvky mezinár. nevládním org.	739	1 022	1 022	100,00

V návrhu rozpočtu kapitoly 327 Ministerstvo dopravy na rok 2025 jsou zahrnuty také neinvestiční transfery do zahraničí ve výši 1 221 466 tis. Kč, tj. o 320 tis. Kč více než v roce 2024.

#### **Neinvestiční transfery mezinárodním vládním organizacím**

Transfery mezinárodním vládním organizacím jsou pro rok 2025 navrhovány ve výši 1 205 000 tis. Kč, a to na účast ČR ve volitelných programech Evropské kosmické agentury (ESA).

#### **Ostatní neinvestiční transfery do zahraničí**

Ostatní neinvestiční transfery do zahraničí nejsou pro rok 2025 navrhovány.

#### **Členské příspěvky mezinárodním vládním organizacím**

Členské příspěvky mezinárodním vládním organizacím jsou pro rok 2025 navrhovány ve výši 15 444 tis. Kč.

#### **Členské příspěvky mezinárodním nevládním organizacím**

Členské příspěvky mezinárodním nevládním organizacím jsou pro rok 2025 navrhovány ve výši 1 022 tis. Kč.

### 3.2.10 Neinvestiční transfery státním fondům

Tabulka č. 29 Neinvestiční transfery státním fondům (v tis. Kč)

Ukazatel	Skutečnost 2023	Schválený rozpočet 2024	Návrh rozpočtu 2025	Index 2025/2024 (v %)
a	1	2	3	4

<b>Neinvestiční transfery státním fondům (v tom):</b>	<b>21 428 872</b>	<b>40 112 897</b>	<b>26 060 912</b>	<b>64,97</b>
dotace pro společné programy EU a ČR	51 278	60 290	60 912	101,03
Ostatní dotace pro SFDI	21 377 594	40 052 607	26 000 000	64,91

Neinvestiční transfer státním fondům je pro rok 2025 navržen ve výši **26 060 912 tis. Kč**. Tento transfer je určen Státnímu fondu dopravní infrastruktury (SFDI).

Finanční prostředky jsou navrženy v rámci dotace pro společné programy EU a ČR na projekty:

- Programu Doprava 2021+ ve výši 60 912 Kč. Prostředky vedené v ZED jsou určeny na financování projektů v rámci priority 4 – Technická pomoc.

Finanční prostředky jsou navrženy na krytí deficitu rozpočtu SFDI v rámci programu 127 76 „Ostatní dotace SFDI“ ve výši 26 000 000 tis. Kč. Prostředky jsou určeny na opravy a údržbu dopravní infrastruktury (dálnic, silnic I. třídy, celostátních a regionálních drah).

### 3.3 Kapitálové výdaje

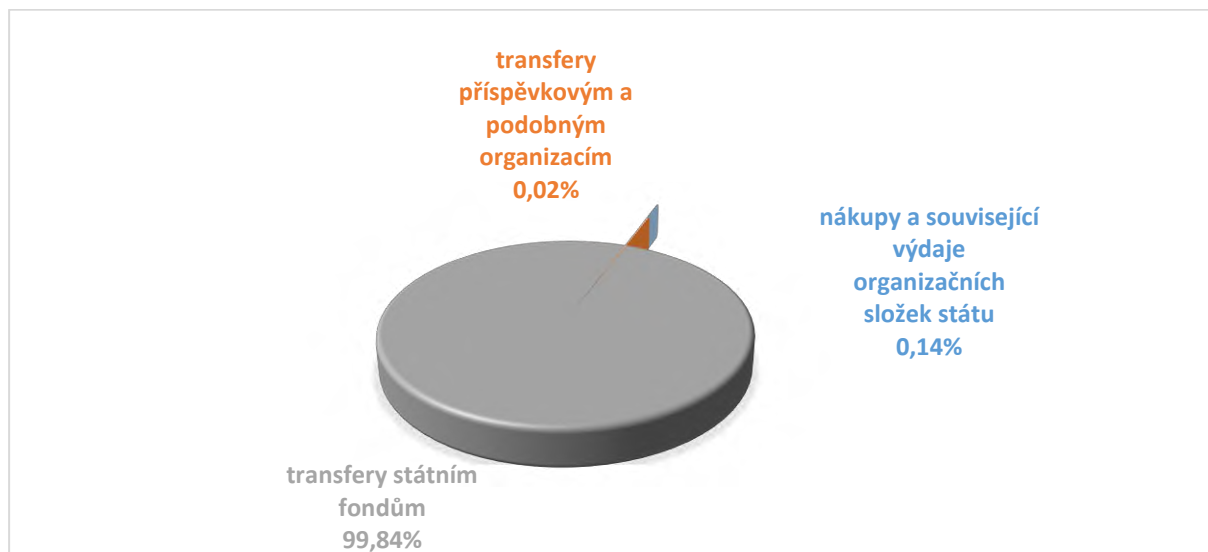
Tabulka č. 30 Kapitálové výdaje celkem (v tis. Kč)

Ukazatel	Skutečnost 2023	Schválený rozpočet 2024	Návrh rozpočtu 2025	Index 2025/ 2024 (v %)
a	1	2	3	4
<b>Investiční nákupy a související výdaje organizačních složek státu (v tom):</b>	<b>138 660</b>	<b>174 867</b>	<b>132 314</b>	<b>75,67</b>
prostředky SR	131 388,5	166 867	132 314	79,29
prostředky EU	7 271,5	8 000	0	0,00
<b>Investiční transfery příspěvkovým a podobným organizacím (v tom):</b>	<b>442 130</b>	<b>47 904</b>	<b>20 205</b>	<b>42,18</b>
prostředky SR	13 320	47 088	20 205	42,91
z toho: výzkum, vývoj a inovace	8 593	30 471	10 000	32,82
prostředky EU	428 810	816	0	0,00
<b>Investiční transfery rozpočtům územní úrovně v tom:</b>	<b>3 009 515</b>	<b>0</b>	<b>0</b>	<b>x</b>
prostředky SR	0	0	0	x
prostředky EU	3 009 515	0	0	x
<b>Investiční transfery podnikatelským subjektům (v tom):</b>	<b>974 364</b>	<b>650 000</b>	<b>0</b>	<b>0,00</b>
prostředky SR	0	0	0	x
prostředky z fondů EU	974 364	650 000	0	0,00
<b>Investiční transfery státním fondům (v tom):</b>	<b>66 727 882</b>	<b>41 396 327</b>	<b>93 141 322</b>	<b>225,00</b>
prostředky SR	42 975 411	17 379 099	55 804 946	321,10
prostředky EU	23 752 471	24 017 228	37 336 376	155,46
<b>Kapitálové výdaje celkem (v tom):</b>	<b>71 292 551</b>	<b>42 269 098</b>	<b>93 293 841</b>	<b>220,71</b>
prostředky SR	43 120 119	17 593 054	55 957 465	318,07
z toho: výzkum, vývoj a inovace	8 593	30 471	10 000	32,82
prostředky EU	28 172 432	24 676 044	37 336 376	151,31

Kapitálové výdaje jsou navrhovány v celkové výši 93 293 841 tis. Kč. Částka představuje výdaje na financování akcí zabezpečujících dosažení cílů programů reprodukce majetku vedených v databázi EDS/SMVS, výdaje EU, které jsou určeny na nové programovací období 2021-2027 a prostředky určené na výzkum a vývoj, které jsou od roku 2022 administrovány v systému ZED, tzv. zjednodušená evidence dotací.

Podrobnější charakteristika kapitálových výdajů je obsažena v kapitole 3.3.1 Investiční transfery veřejným výzkumným institucím, v kapitole 3.3.2 Kapitálové výdaje (prostředky EU – programovací období 2021-2027 a prostředky SR k EU), vedené mimo EDS/SMVS, v kapitole 3.4. Výdaje vedené v informačním systému programového financování EDS/SMVS a v kapitole 3.5 Prostředky fondů EU.

Graf č. 8 Členění kapitálových výdajů



### 3.3.1 Investiční transfery veřejným výzkumným institucím

Investiční transfer veřejným výzkumným institucím je pro rok 2025 navržen ve výši 10 000 tis. Kč. Tento transfer je určen pro Centrum dopravního výzkumu, v.v.i.

Veřejná výzkumná instituce Centrum dopravního výzkumu provádí výzkum, zabezpečuje expertní a servisní činnosti v oblasti výzkumu pro Ministerstvo dopravy a další organizační složky státu nebo územní samosprávné celky. Její činnost je zaměřena na základní, aplikovaný a průmyslový výzkum.

Tabulka č. 31 Investiční transfery veřejným výzkumným institucím (v tis. Kč)

Ukazatel	Skutečnost 2023	Schválený rozpočet 2024	Návrh rozpočtu 2025	Index 2025/2024 (v %)
a	1	2	3	4
<b>Výdaje na výzkum, vývoj a inovace (v tom):</b>	<b>8 593</b>	<b>30 471</b>	<b>10 000</b>	<b>32,82</b>
institucionální podpora	8 593	30 471	10 000	32,82

V porovnání s rokem 2024 došlo k ponížení investičních institucionálních prostředků o 20 471 tis. Kč. Navýšení je provedeno ve prospěch neinvestičních institucionálních prostředků.

**Investiční institucionální prostředky ve výši 10 000 tis. Kč** budou použity na doplnění a rozšíření plánovaného přístrojového vybavení pro efektivní řešení jednotlivých témat výzkumu. Jedná se o pořízení termální kamery vč. příslušenství, výkonového analyzátoru a hmotnostního průtokoměru. Dále také budou prostředky investovány do obnovy IT vybavení a nákupu licencí různých softwarů. Z výzkumných důvodů je v plánu nákup užitkového či osobního auta na vodíkový pohon. K tomu jsou v plánu i nutné investice zajišťující ochranu a životnost dřívějších investic (typicky údržba nemovitostí, kdy se včasným zásahem do zjištěných závad předchází větším škodám).

### 3.3.2 Kapitálové výdaje (prostředky EU– programovací období 2021-2027 a prostředky SR k EU), vedené mimo programové financování EDS/SMVS

Ze schváleného závazného objemu pro sestavení návrhu rozpočtu na rok 2025 je na kapitálové výdaje vedené v informačním systému ZED (mimo prostředků na výzkum a vývoj) vyčleněna částka **37 336 376 tis. Kč** na prostředky EU (programovací období 2021-2027). Na prostředky SR (podíl SR k EU) pak částka vyčleněna není.

Členění výdajů podle hospodářsko-právní formy konečných příjemců celkem zobrazuje následující tabulka.

Tabulka č. 32 Výdaje EU, podíl SR k EU vedené mimo EDS/SMVS (v tis. Kč)

Ukazatel	Skutečnost 2023	Schválený rozpočet 2024	Návrh rozpočtu 2025	Index 2025/2024 (v %)
a	1	2	3	4
<b>Kapitálové výdaje – prostředky EU vedené mimo EDS/SMVS (v tom):</b>	<b>18 304 744</b>	<b>24 523 544</b>	<b>37 336 376</b>	<b>152,25</b>
podnikatelské subjekty	0	650 000	0	0,00
státní fondy	18 304 744	23 872 728	37 336 376	156,40
příspěvkové organizace zřízené jiným zřizovatelem	0	816	0	0,00
<b>Kapitálové výdaje – prostředky SR (podíl k EU) vedené mimo EDS/SMVS (v tom):</b>	<b>0</b>	<b>1 008</b>	<b>0</b>	<b>0,00</b>
příspěvkové organizace zřízené jiným zřizovatelem	0	1 008	0	0,00

Finanční prostředky jsou určeny na společné projekty EU a ČR (Program Doprava 2021+ a Komunitární programy – Nástroj pro propojení Evropy 2021+).

Prostředky EU (investiční) vedené v ZED určené **pro Státní fond dopravní infrastruktury** (v rámci dotace pro společné programy EU a ČR) **jsou navrženy pro rozpočtový rok 2025 v celkové výši 37 336 376 tis. Kč**. Finanční prostředky jsou určeny:

- na Program Doprava 2021+ (ERDF) ve výši 2 646 710 tis. Kč (priorita 2, opatření č. 7 Silniční infrastruktura (mimo TEN-T)),

- na Program Doprava 2021+ (CF) ve výši 27 580 969 tis. Kč (priorita 1 opatření č. 1-č. 6 a priorita 3 opatření č. 8 - Infrastruktura městské drážní dopravy),
- na Komunitární programy – Nástroj pro propojení Evropy 2021+ (projekty CEF2) ve výši 7 108 697 tis. Kč.

### 3.4 Výdaje vedené v informačním systému programového financování EDS/SMVS

Ze schváleného závazného objemu pro sestavení návrhu rozpočtu na rok 2025 je na výdaje vedené v informačním systému programového financování EDS/SMVS (výdaje určené na financování programů) vyčleněna částka v celkové výši **82 087 335 tis. Kč**, v tom kapitálové výdaje 55 947 466 tis. Kč, běžné výdaje 26 139 869 tis. Kč. Z celkové částky 82 087 335 tis. Kč jsou prostředky státního rozpočtu 82 087 335 tis. Kč a prostředky fondů EU 0 tis. Kč. Členění výdajů vedených v informačním systému programového financování EDS/SMVS podle hospodářsko-právní formy konečných příjemců celkem zobrazuje následující tabulka.

Tabulka č. 33 Výdaje vedené v EDS/SMVS (v tis. Kč)

Ukazatel	Skutečnost 2023	Schválený rozpočet 2024	Návrh rozpočtu 2025	Index 2025/2024 (v %)
a	1	2	3	4
<b>Výdaje vedené v EDS/SMVS (v tom):</b>	<b>71 507 925</b>	<b>57 865 239</b>	<b>82 087 335</b>	<b>141,86</b>
organizační složky státu	291 967	273 424	272 184	99,55
příspěvkové a podobné organizace	434 042	15 609	10 205	65,38
podnikatelské subjekty	978 544	0	0	x
neziskové a podobné organizace	2 176	0	0	x
státní fondy	69 801 196	57 576 206	81 804 946	142,08

Výdaje vedené v informačním systému programového financování EDS/SMVS jsou oproti schválenému rozpočtu na rok 2024 vyšší o 24 222 096 tis. Kč, tj. o 41,86 %. Ke zvýšení dochází především u prostředků určených pro Státní fond dopravní infrastruktury, a to u prostředků určených na krytí deficitu SFDI.

#### 3.4.1 Organizační složky státu

Výdaje vedené v EDS/SMVS jsou pro rozpočtový rok 2025 u organizačních složek státu navrženy v celkové výši 272 184 tis. Kč. Druhové členění výdajů vykazuje následující tabulka.

Tabulka č. 34 Výdaje organizačních složek státu vedené v EDS/SMVS (v tis. Kč)

Ukazatel	Skutečnost 2023	Schválený rozpočet 2024	Návrh rozpočtu 2025	Index 2025/2024 (v %)
a	1	2	3	4
<b>Organizační složky státu celkem v tom:</b>	<b>291 967</b>	<b>273 424</b>	<b>272 184</b>	<b>99,55</b>



běžné výdaje v tom:	153 307	98 556	139 869	141,92
<i>prostředky SR</i>	153 074	98 556	139 869	141,92
<i>prostředky EU</i>	233	0	0	x
kapitálové výdaje v tom:	138 660	174 868	132 315	75,67
<i>prostředky SR</i>	131 388	166 868	132 315	79,29
<i>prostředky EU</i>	7 272	8 000	0	x

Organizační složky státu v působnosti Ministerstva dopravy jsou orgány státní správy, tj. Ústřední orgán MD, Úřad pro civilní letectví, Státní plavební správa, Drážní úřad, Drážní inspekce, Ústav pro odborné zjišťování příčin leteckých nehod, Dopravní a energetický stavební úřad a ostatní organizační složky státu, tj. Ředitelství vodních cest ČR.

V dalším textu je uváděn návrh rozpočtu výdajů vedených v EDS/SMVS v členění dle konečných příjemců, tj. jednotlivých organizačních složek státu a v členění na jednotlivé programy.

Organizační složky státu jsou v roce 2025 účastníky programu 127 03 „Rozvoj a obnova materiálně-technické základny systému řízení MD - OSS“, ve kterém budou dokončovány dlouhodobé projekty s rokem zahájení 2023 nebo dříve. Od roku 2025 budou zahajovány nové akce zpravidla již v navazujícím programu 127 07 „Rozvoj a obnova materiálně-technické základny systému řízení MD – OSS“.

Běžné výdaje jsou v roce 2025 navrženy pouze u Ústředního orgánu Ministerstva dopravy a Úřadu pro civilní letectví.

### Ústřední orgán Ministerstvo dopravy

Tabulka č. 35 Výdaje Ústředního orgánu Ministerstva dopravy vedené v EDS/SMVS (v tis. Kč)

Číslo programu	Skutečnost 2023		Schválený rozpočet 2024		Návrh rozpočtu 2025	
	SR	EU	SR	EU	SR	EU
127 03	130 729	0	54 259	0	57 066	0
<i>z toho: BV</i>	63 382	0	40 626	0	46 223	0
127 07	119 328	0	183 675	8 000	180 868	0
<i>z toho: BV</i>	89 275	0	57 630	0	93 346	0
<b>CELKEM</b>	<b>250 057</b>	<b>0</b>	<b>237 934</b>	<b>8 000</b>	<b>237 934</b>	<b>0</b>

Pro Ústřední orgán MD jsou navrženy výdaje na programové financování v celkové výši **237 934 tis. Kč**, z toho kapitálové výdaje 98 365 tis. Kč a běžné výdaje 139 569 tis. Kč.

Celková částka **237 934 tis. Kč** bude čerpána v programech 127 03 a 127 07:

- ve výši **57 066 tis. Kč** na financování subtitulu 127V0310 „Pořízení, obnova a provozování ICT systému řízení MD“ (z toho kapitálové výdaje 10 842 tis. Kč a běžné výdaje 46 223 tis. Kč)
- ve výši **176 868 tis. Kč** na financování subtitulu 127V0710 „Pořízení, obnova a provozování ICT systému řízení MD“ (z toho kapitálové výdaje 83 522 tis. Kč a běžné výdaje 93 346 tis. Kč)

- ve výši **4 000 tis. Kč** na financování subtitulu 127V0720 „Rozvoj a obnova materiálně-technické základny MD“ (pouze kapitálové výdaje).

Objem **kapitálových výdajů** ve výši **94 365 tis. Kč** bude vyčleněn v subtitulech „ICT“ (127V0310 a 127V0710) na zajištění pořízení informačních technologií a rozvoje aplikací/informačních systémů, které mj. zahrnují Centrální registr řidičů (22 000 tis. Kč); eTesty (15 000 tis. Kč); Registr silničních vozidel 12 099 tis. Kč; Národní kontaktní místo (1 239 tis. Kč); Produkční disková pole (2 500 tis. Kč); Rejstřík podnikatelů v silniční dopravě (9 680 tis. Kč); Systém národního tarifu (6 301 tis. Kč); Resortní mapový portál (7 596 tis. Kč); Portál Doprava (4 279 tis. Kč); Aplikace ISNP (2 500 tis. Kč) či Povolení k nadměrné a nadrozměrné přepravě (2 372 tis. Kč).

V subtitulu 127V0720 „Rozvoj a obnova materiálně-technické základny“ je plánováno vynaložit investiční prostředky ve výši **4 000 tis. Kč** do obnovy vozového parku.

V **běžných výdajích**, jejichž celková hodnota je **139 569 tis. Kč** v subtitulech „ICT“ (127V0310 a 127V0710), jsou zahrnuty mj. prostředky na zajištění podpory a provozu aplikace Portálu Doprava (29 429 tis. Kč); Registru silničních vozidel (27 564 tis. Kč); Systému národního tarifu (27 351 tis. Kč); Digitálního tachografu a na výrobu a personalizaci karet (19 907 tis. Kč); Systému technických prohlídek (13 768 tis. Kč).

### Úřad pro civilní letectví

Tabulka č. 36 Výdaje Úřadu pro civilní letectví vedené v EDS/SMVS (v tis. Kč)

Číslo programu	Skutečnost 2023	Schválený rozpočet 2024	Návrh rozpočtu 2025
127 03	9 838	0	0
<i>z toho: BV</i>	<i>368</i>	<i>0</i>	<i>0</i>
127 07	0	11 800	11 150
<i>z toho: BV</i>	<i>0</i>	<i>300</i>	<i>300</i>
<b>CELKEM</b>	<b>9 838</b>	<b>11 800</b>	<b>11 150</b>

Pro Úřad pro civilní letectví jsou navrženy výdaje na programové financování v celkové výši **11 150 tis. Kč**, z toho kapitálové výdaje 10 850 tis. Kč a běžné výdaje 300 tis. Kč.

**Kapitálové výdaje** ve výši **10 850 tis. Kč** určené pro **Úřad pro civilní letectví** v programu 127 07 budou použity v subtitulu ICT v celkové výši **9 150 tis. Kč**, z toho technické zhodnocení modulů informačního systému ÚCL – Zkoušky letového personálu (1 900 tis. Kč), modul Letecké školy (2 000 tis. Kč), pořízení nového modulu – Examinátoři (1 200 tis. Kč), nové firewally a aktivní prvek k zajištění bezpečnosti sítě ÚCL (3 550 tis. Kč) a rozvoj elektronické spisové služby 500 tis. Kč. Další výdaje jsou plánovány na obnovu materiálně-technické základny v celkové výši **1 700 tis. Kč**, z toho na obměnu kopírovacích strojů (300 tis. Kč) a obměnu dopravních prostředků (1 400 tis. Kč).

**Běžné výdaje** ve výši **300 tis. Kč** budou vynaloženy v rámci programu 127 07 v subtitulu ICT na zajištění podpory a provozu elektronické spisové služby.

## Státní plavební správa

Tabulka č. 37 Výdaje Státní plavební správy vedené v EDS/SMVS (v tis. Kč)

Číslo programu	Skutečnost 2023	Schválený rozpočet 2024	Návrh rozpočtu 2025
127 03	9 326	0	0
127 07	4 647	9 710	12 200
<b>CELKEM</b>	<b>13 973</b>	<b>9 710</b>	<b>12 200</b>

**Kapitálové výdaje** v programu 127 07 určené pro **Státní plavební správu** v celkové výši **12 200 tis. Kč** budou využity v subtitulu ICT v celkové výši **8 400 tis. Kč**, z toho na rozšiřování funkcionalit informačního systému organizace mimo jiné s ohledem na legislativní změny (4 000 tis. Kč) a na rozšiřování říčního informačního systému SPS s ohledem na potřeby evropského systému RIS (1 000 tis. Kč). Dále budou investovány prostředky rozšíření Geografického informačního systému a upgrade mobilní aplikace LAVDIS (1 200 tis. Kč) a na obnovu výpočetní techniky (2 200 tis. Kč). V subtitulu materiálně-technické základny organizace jsou předpokládány výdaje **3 800 tis. Kč** na pořízení alkohol testerů (300 tis. Kč) a rekonstrukci střechy budovy v Praze (3 500 tis. Kč).

## Drážní úřad

Tabulka č. 38 Výdaje Drážního úřadu vedené v EDS/SMVS (v tis. Kč)

Číslo programu	Skutečnost 2023	Schválený rozpočet 2024	Návrh rozpočtu 2025
127 03	3 933	0	0
127 07	136	1 600	2 200
<b>CELKEM</b>	<b>4 069</b>	<b>1600</b>	<b>2 200</b>

V navrženém objemu výdajů pro **Drážní úřad** jsou v programu 127 07 zahrnuty **kapitálové výdaje** v celkové výši **2 200 tis. Kč**. V subtitulu ICT budou využity investiční prostředky ve výši **1 400 tis. Kč**, z toho na obnovu programového vybavení organizace (1 000 tis. Kč) a obnovu výpočetní techniky (400 tis. Kč). V subtitulu materiálně-technické základny organizace budou vyčleněny investice ve výši **800 tis. Kč**, z toho na pořízení kopírovacího stroje (200 tis. Kč) a obnovu vozového parku (600 tis. Kč).

## Drážní inspekce

Tabulka č. 39 Výdaje Drážní inspekce vedené v EDS/SMVS (v tis. Kč)

Číslo programu	Skutečnost 2023	Schválený rozpočet 2024	Návrh rozpočtu 2025
127 03	1 444	0	0
127 07	0	1 830	0
<b>CELKEM</b>	<b>1 444</b>	<b>1 830</b>	<b>0</b>

Kapitálové výdaje **Drážní inspekce** nejsou v subtitulu ICT, ani v subtitulu materiálně-technické základny organizace, navrhovány.

### Ředitelství vodních cest ČR

Tabulka č. 40 Výdaje Ředitelství vodních cest ČR vedené v EDS/SMVS (v tis. Kč)

Číslo programu	Skutečnost 2023	Schválený rozpočet 2024	Návrh rozpočtu 2025
127 03	2 818	0	0
127 07	0	1 100	1 100
<b>CELKEM</b>	<b>2 818</b>	<b>1 100</b>	<b>1 100</b>

Ředitelství vodních cest ČR využije kapitálové výdaje ve výši **1 100 tis. Kč** v subtitulu ICT na obnovu výpočetní techniky.

### Ústav pro odborné zjišťování příčin leteckých nehod

Tabulka č. 41 Výdaje Ústavu pro odborné zjišťování příčin let. nehod vedené v EDS/SMVS (v tis. Kč)

Číslo programu	Skutečnost 2023	Schválený rozpočet 2024	Návrh rozpočtu 2025
127 03	1 369	0	0
127 07	0	1 450	1 300
<b>CELKEM</b>	<b>1 369</b>	<b>1 450</b>	<b>1 300</b>

**Kapitálové výdaje** pro organizaci ÚZPLN jsou rozpočtovány na rok 2025 v celkové výši **1 300 tis. Kč**. V subtitulu ICT bude využito investičních prostředků ve výši **650 tis. Kč** zejména na nový antivirový program. V subtitulu materiálně-technické základny budou čerpány investice ve výši **650 tis. Kč** na obměnu kopírovacího stroje a obměnu vybavení technických místností.

### Dopravní a energetický stavební úřad

Tabulka č. 42 Výdaje Dopravního a energetického stavebního úřadu vedené v EDS/SMVS (v tis. Kč)

Číslo programu	Skutečnost 2023	Schválený rozpočet 2024	Návrh rozpočtu 2025
127 03	0	0	0
127 07	8 116	0	6 300
<b>CELKEM</b>	<b>8 116</b>	<b>0</b>	<b>6 300</b>

**Kapitálové výdaje** pro organizaci DESÚ jsou rozpočtovány na rok 2025 v celkové výši **6 300 tis. Kč** a budou použity zejména na rozvoj informačních systémů (1 200 tis. Kč) a na serverové řešení IT infrastruktury, nákup scannerů a plotterů a rovněž zajištění rozvoje základny PC vybavení pro zaměstnance (5 100 tis. Kč).

#### **3.4.2 Zřízení příspěvkové organizace**

Výdaje vedené v EDS/SMVS určené státním příspěvkovým organizacím jsou pro rozpočtový rok 2025 navrženy ve výši 10 205 tis. Kč. Druhové členění výdajů vykazuje následující tabulka.

Tabulka č. 43 Výdaje příspěvkových organizací vedených v EDS/SMVS (v tis. Kč)

Ukazatel	Skutečnost 2023	Schválený rozpočet 2024	Návrh rozpočtu 2025	Index 2025/2024 (v %)
a	1	2	3	4
<b>Zřízené příspěvkové organizace (v tom):</b>	<b>434 042</b>	<b>15 609</b>	<b>10 205</b>	<b>65,38</b>
běžné výdaje v tom:	505	0	0	x
<i>prostředky SR</i>	0	0	0	x
<i>prostředky EU</i>	505	0	0	x
kapitálové výdaje v tom:	433 537	15 609	10 205	65,38
<i>prostředky SR</i>	4 727	15 609	10 205	65,38
<i>prostředky EU</i>	428 810	0	0	x

Státní příspěvkovou organizací v působnosti Ministerstva dopravy je pouze Centrum služeb pro silniční dopravu. ŘSD ČR bylo k 1. lednu 2024 transformováno na státní podnik.

V dalším textu je uváděn návrh rozpočtu výdajů vedených v EDS/SMVS v členění na jednotlivé programy a v členění dle konečných příjemců.

### Ředitelství silnic a dálnic ČR

Tabulka č. 44 Výdaje Ředitelství silnic a dálnic ČR vedené v EDS/SMVS (v tis. Kč)

Číslo programu	Skutečnost 2023		Schválený rozpočet 2024		Návrh rozpočtu 2025	
	SR	EU	SR	EU	SR	EU
127 06	0	429 315	0	0	0	0
<b>CELKEM</b>	<b>0</b>	<b>429 315</b>	<b>0</b>	<b>0</b>	<b>0</b>	<b>0</b>

### Centrum služeb pro silniční dopravu

Tabulka č. 45 Výdaje Centra služeb pro silniční dopravu vedené v EDS/SMVS (v tis. Kč)

Číslo programu	Skutečnost 2023		Schválený rozpočet 2024		Návrh rozpočtu 2025	
	SR	EU	SR	EU	SR	EU
127 06	4 727	0	0	0	0	0
127 08	0	0	15 609	0	10 205	0
<b>CELKEM</b>	<b>4 727</b>	<b>0</b>	<b>15 609</b>	<b>0</b>	<b>10 205</b>	<b>0</b>

Číslo a název programu:

- 127 06 „Rozvoj a obnova materiálně-technické základny systému řízení MD – PO, SFDI“
- 127 08 „Rozvoj a obnova materiálně-technické základny systému řízení MD – PO“

V rámci programu **127 08 „Rozvoj a obnova materiálně-technické základny systému řízení MD-PO“** jsou na rok 2025 nárokovány pro Centrum služeb pro silniční dopravu prostředky ve výši **10 205 tis. Kč**. Prostředky budou použity na obnovu speciálních vozidel pro zajištění činnosti mobilních expertních jednotek.

### 3.4.3 Podnikatelské subjekty

Výdaje vedené v EDS/SMVS určené pro podnikatelské subjekty nejsou pro rok 2025 rozpočtovány.

Druhové členění vykazuje následující tabulka.

Tabulka č. 46 Výdaje podnikatelských subjektů vedené v EDS/SMVS (v tis. Kč)

Ukazatel	Skutečnost 2023	Schválený rozpočet 2024	Návrh rozpočtu 2025	Index 2025/2024 (v %)
a	1	2	3	4
<b>Podnikatelské subjekty (v tom):</b>	<b>978 544</b>	<b>0</b>	<b>0</b>	<b>x</b>
běžné výdaje v tom:	4 180	0	0	x
<i>prostředky SR</i>	4 146	0	0	x
<i>prostředky EU</i>	34	0	0	x
kapitálové výdaje v tom:	974 364	0	0	x
<i>prostředky SR</i>	0	0	0	x
<i>prostředky EU</i>	974 364	0	0	x

V dalším textu je uváděn návrh rozpočtu výdajů na financování reprodukce majetku v členění na jednotlivé programy vedené v EDS/SMVS.

Tabulka č. 47 Přehled jednotlivých programů vedených v EDS/SMVS (v tis. Kč)

Číslo programu	Skutečnost 2023		Schválený rozpočet 2024		Návrh rozpočtu 2025	
	SR	EU	SR	EU	SR	EU
127 65	0	688 534	0	0	0	0
127 67	4 146	0	0	0	0	0
127 77	0	285 864	0	0	0	0
<b>CELKEM</b>	<b>4 146</b>	<b>974 398</b>	<b>0</b>	<b>0</b>	<b>0</b>	<b>0</b>

Čísla a názvy programů:

- 127 65 „Pořízení a modernizace železničních kolejových vozidel“
- 127 67 „Podpora obnovy historických železničních kolejových vozidel v období 2021-2023“
- 127 77 „Podpora financování dopravy“

### 3.4.4 Státní fondy

Výdaje vedené v EDS/SMVS určené pro Státní fond dopravní infrastruktury jsou pro rozpočtový rok 2025 navrženy ve výši 81 804 946 tis. Kč, vše jsou prostředky státního rozpočtu, tedy bez prostředků EU.

Druhové členění vykazuje následující tabulka.

**Tabulka 48 Výdaje státních fondů vedené v EDS/SMVS (v tis. Kč)**

Ukazatel	Skutečnost 2023	Schválený rozpočet 2024	Návrh rozpočtu 2025	Index 2025/2024 (v %)
a	1	2	3	4
<b>Státní fondy (v tom):</b>	<b>69 801 196</b>	<b>57 576 206</b>	<b>81 804 946</b>	<b>142,08</b>
běžné výdaje celkem v tom:	21 378 057	40 052 607	26 000 000	64,91
<i>prostředky SR</i>	21 377 594	40 052 607	26 000 000	64,91
<i>prostředky EU</i>	463	0	0	x
kapitálové výdaje celkem v tom:	48 423 139	17 523 599	55 804 946	318,46
<i>prostředky SR</i>	42 975 411	17 379 099	55 804 946	321,10
<i>prostředky EU</i>	5 447 728	114 500	0	0,00

V dalším textu je uváděn návrh rozpočtu výdajů na financování reprodukce majetku v členění na jednotlivé programy vedené v EDS/SMVS.

**Tabulka 49 Přehled jednotlivých programů vedených v EDS/SMVS (v tis. Kč)**

Číslo programu	Skutečnost 2023		Schválený rozpočet 2024		Návrh rozpočtu 2025	
	SR	EU	SR	EU	SR	EU
127 76	0	0	57 431 706	0	81 804 946	0
127 77	64 335 005	5 448 191	0	114 500	0	0
<b>CELKEM</b>	<b>64 335 005</b>	<b>5 448 191</b>	<b>57 431 706</b>	<b>114 500</b>	<b>81 804 946</b>	<b>0</b>

Čísla a název programu:

- 127 76 „Ostatní dotace pro SFDI“
- 127 77 „Podpora financování dopravy“

Finanční prostředky ve výši 81 804 946 tis. Kč jsou v rámci programu **127 76 „Ostatní dotace pro SFDI“** určeny:

- na krytí deficitu rozpočtu SFDI ve výši 81 284 348 tis. Kč (v tom: investiční prostředky ve výši 55 284 348 tis. Kč, neinvestiční prostředky ve výši 26 000 000 tis. Kč),
- na projekty spolufinancované z úvěru EIB ve výši 520 598 tis. Kč (investiční prostředky).

### 3.4.5 Neziskové a podobné organizace

Finanční prostředky pro neziskové a podobné organizace nejsou v rámci EDS/SMVS pro rok 2025 rozpočtovány.

Druhové členění vykazuje následující tabulka.

Tabulka č. 50 Výdaje neziskovým a podobným organizacím vedené v EDS/SMVS (v tis. Kč)

Ukazatel	Skutečnost 2023	Schválený rozpočet 2024	Návrh rozpočtu 2025	Index 2025/ 2024 (v %)
a	1	2	3	4
<b>Neziskové a podobné organizace – program 127 67 v tom:</b>	<b>2 176</b>	<b>0</b>	<b>0</b>	<b>x</b>
běžné výdaje celkem v tom:	2 176	0	0	x
<i>prostředky SR</i>	2 176	0	0	x
<i>prostředky EU</i>	0	0	0	x

Číslo a název programu:

- 127 67 „Podpora obnovy historických železničních kolejových vozidel v období 2021-2023“



### 3.5 Prostředky fondů Evropské unie

Návrh rozpočtu kapitoly 327 MD na rok 2025 předpokládá objem prostředků fondů Evropské unie v celkové výši **37 491 386 tis. Kč**. V této částce je zahrnuto financování projektů zařazených do programového období 2021–2027 (Program Doprava 2021–2027 – Kohezní fond a Strukturální fondy, Komunitární programy, Národní plán obnovy). Spolufinancování z kapitoly 327 MD se předpokládá ve výši **16 074 tis. Kč**.

Tabulka č. 51 Přehled výdajů Evropské unie (v tis. Kč)

Titul	Běžné výdaje	Kapitálové výdaje	Celkem
<b>Společné programy ČR a EU v tom:</b>	<b>155 010</b>	<b>37 336 376</b>	<b>37 491 386</b>
<b>Programové období 2021–2027 v tom:</b>	<b>155 010</b>	<b>37 336 376</b>	<b>37 491 386</b>
Program Doprava 2021 + v tom:	132 434	30 227 679	30 360 113
<i>Kohezní fond (CF)</i>	<i>132 434</i>	<i>27 580 969</i>	<i>27 713 403</i>
<i>Strukturální fondy (ERDF)</i>	<i>0</i>	<i>2 646 710</i>	<i>2 646 710</i>
Komunitární programy	14 859	7 108 697	7 123 556
Národní plán obnovy	7 717	0	7 717

#### 3.5.1 Program Doprava 2021–2027

Program Doprava 2021-2027 (OPD-3) navazuje na Operační program Doprava 2014-2020 (OPD-2), jehož základní principy, ověřené postupy a implementační mechanismy přebírá, případně dále zlepšuje. Hlavním cílem podporovaných intervencí je přispět k zvýšení konkurenceschopnosti ČR prostřednictvím zlepšení dopravní dostupnosti. Doprava a dopravní obslužnost stále patří mezi nejvýznamnější problémové oblasti v ČR, kterým je potřeba věnovat pozornost.

Ministerstvo dopravy bylo na základě usnesení vlády č. 94 ze 4. února 2019 určeno subjektem zodpovědným za přípravu OPD-3 a na základě spolupráce s partnery z řad státní správy, samosprávy, nestátních neziskových organizací, sociálních a dalších partnerů připravuje intervence, které vycházejí ze všech relevantních strategických dokumentů na úrovni národní i evropské. Vláda České republiky dne 5. listopadu 2021 schválila programový dokument OPD-3, který byl pak oficiálně schválen Evropskou komisí 8. července 2022. Zprostředkujícím subjektem zůstává i v novém programovém období **Státní fond dopravní infrastruktury (SFDI)**.

Celková alokace OPD-3 činí přibližně 4,86 mld. EUR (příspěvek EU včetně tzv. částky na flexibilitu), což z něj činí největší operační program v ČR.

OPD-3 je členěn do třech věcných priorit (doplněných o čtvrtou prioritu zaměřenou na technickou pomoc). První priorita obsahuje zejména **intervence na železnici a na silniční síti TEN-T** doplněné intervencemi v oblasti interoperability či inteligentních dopravních systémů (ITS). Druhá priorita poté cílí na **silniční projekty mimo síť TEN-T** a třetí priorita na **projekty v oblasti městské dopravy** (tramvajové a trolejbusové tratě) a **infrastruktury alternativních paliv**.

První dvě priority budou financovány v rámci cíle politiky 3 (Propojenější Evropa díky zvyšování mobility a regionálního propojení IKT), zatímco třetí priorita bude financována v rámci cíle politiky 2 (Zelenější, nízkouhlíková Evropa díky podpoře přechodu na čistou a spravedlivou energii, zelených a modrých investic, oběhového hospodářství, přizpůsobení se změnám klimatu a prevence řízení rizik).

OPD-3 bude financován z Fondu soudržnosti s výjimkou druhé priority, která musí být financována Evropským fondem pro regionální rozvoj.

### ***Priorita 1 – Evropská, celostátní a regionální mobilita***

*Těžištěm rozvoje železniční a silniční sítě TEN-T bude nadále budování chybějící infrastruktury dálnic a modernizace hlavních železničních tratí. Podpora však bude směřována také na zavádění nových technologií k zajištění efektivnější, bezpečnější a udržitelnější dopravy (vč. digitalizace infrastruktury).*

*Opatření č. 1 – Železniční infrastruktura TEN-T – projekty zaměřené na modernizaci a rekonstrukci železniční infrastruktury na hlavní i globální síti TEN-T: modernizace nebo rekonstrukce železničních stanic a zastávek, elektrizace tratí a modernizace trakční soustavy, včetně konverze na střídavou trakční soustavu 25 kV/50 Hz, zavádění nových technologií pro řízení železničního provozu a zajišťování jeho bezpečnosti, včetně ERTMS, aj.*

*Opatření č. 2 – Silniční infrastruktura TEN-T – projekty zaměřené zejména na dobudování páteřní silniční sítě, která je součástí TEN-T, a rozvoj inteligentních dopravních systémů (ITS) a digitalizace silniční infrastruktury.*

*Opatření č. 3 – Infrastruktura pro multimodální dopravu TEN-T – projekty zaměřené na plné zprovoznění multimodální hlavní sítě TEN-T do roku 2030.*

*Opatření č. 4 – Interoperabilita v železniční dopravě – projekty zaměřené na rozvoj interoperability, tj. schopnosti umožnit bezpečný a nepřerušovaný pohyb drážního vozidla na dráhách evropského železničního systému dané jednotlivými technickými specifikacemi interoperability (TSI).*

*Opatření č. 5 – Železniční infrastruktura mimo TEN-T – projekty zajišťující zlepšení kvality železniční infrastruktury ohledně plynulosti, kapacity, bezpečnosti a lepší návaznosti dopravy z regionálních tratí.*

*Opatření č. 6 – ITS – dopravní telematika – rozvoj systémů a služeb ITS, infrastruktur prostorových dat, sítí a služeb elektronických komunikací pro poskytování informací o dopravním provozu a pro dynamické řízení dopravy, implementace dopravních detektorů, kamerových systémů pro ITS systémy a prostorových dat, včetně řešení přenosu dat, aj.*

### ***Priorita 2 – Celostátní silniční mobilita zajišťující konektivitu k síti TEN-T***

*Intervence jsou zaměřeny na napojování krajských a významných regionálních center na páteřní silniční síť. Projekty budou zahrnovat výstavbu a modernizaci dálnic a silnic I. třídy mimo síť TEN-T, tzn. silnic a dálnic celostátního významu ve vlastnictví státu.*

*Opatření č. 7 – Silniční infrastruktura (mimo TEN-T) – zaměření na napojování krajských a významných regionálních center na páteřní silniční síť. Projekty budou zahrnovat výstavbu a modernizaci dálnic a silnic I. třídy mimo síť TEN-T, tzn. silnic a dálnic celostátního významu ve vlastnictví státu, a budou také zaměřeny na vhodná opatření vedoucí ke stabilitě ekosystémů a zmírňování dopadů na životní prostředí (včetně potřebného monitoringu), např. budováním propustků zajišťující dostatečnou migrační propustnost nových dopravních staveb.*

### **Priorita 3 – Udržitelná městská mobilita (a alternativní paliva)**

*Plánované intervence v oblasti nízkoemisní a bezemisní mobility v městských oblastech jsou zaměřeny především na rozvoj infrastruktury pro elektromobilitu a jiná alternativní paliva (vodík, LNG) a to zejména na infrastrukturu veřejně přístupných dobijecích a plnicích stanic.*

*Intervence v oblasti rozvoje městské a příměstské železniční dopravy jsou zaměřeny na posílení postavení železnice jakožto páteřní části udržitelného dopravního systému v daném městě (resp. v dané aglomeraci/metropolitní oblasti). Jedná se zejména o modernizace stávajících tratí (zvýšení kapacity nebo rychlosti, příp. elektrifikace), v některých městech (resp. aglomeracích/metropolitních oblastech) může být podpořena rovněž výstavba nových tratí.*

*Předmětem rozvoje tratí MHD je převedení nejzatíženějších autobusových linek do elektrické trakce a dokončení dlouhodobě připravovaných tratí do lokalit s vysokou hustotou osídlení.*

*Bude podpořena jak výstavba nových tramvajových a trolejbusových tratí (v hl. městě Praze i metra), tak modernizace a rekonstrukce tratí stávajících. Podporováno bude rovněž technické zázemí městské drážní dopravy, tedy vozovny a měnírny. Všechny intervence budou směřovat k zvýšení využívání veřejné hromadné dopravy v elektrické trakci na úkor individuální automobilové dopravy.*

*Opatření č. 8 – Infrastruktura městské drážní dopravy – podporuje jak výstavbu nových tramvajových a trolejbusových tratí (v hl. městě Praze i metra), tak modernizaci a rekonstrukci tratí stávajících. Podporováno je rovněž technické zázemí městské drážní dopravy, tedy vozovny a měnírny.*

*Opatření č. 9 – Infrastruktura pro alternativní paliva – intervence v oblasti čisté mobility budou zaměřeny především na rozvoj infrastruktury pro elektromobilitu a jiná alternativní paliva (vodík, LNG, biometan/bioCNG) a to zejména na infrastrukturu veřejně přístupných dobijecích a plnicích stanic.*

*Opatření č. 10 – Příměstská železniční infrastruktura – Cílovým územím jsou nejvýznamnější města (resp. aglomerace/metropolitní oblasti) v ČR, tedy města se systémy drážní dopravy v elektrické trakci.*

#### **Priorita 4 – Technická pomoc**

Je zaměřena na podporu a zajištění implementace Programu Doprava 2021-2027. V rámci prioritní osy Technická pomoc může být dle čl. 29 obecného nařízení financována příprava, řízení, monitorování, kontrola, audit, hodnocení, komunikace včetně komunikační činnosti týkající se politických priorit Unie, viditelnost a veškerá správní a technická pomoc, případně i ve spolupráci se třetími zeměmi.

#### Rozdělení prostředků fondů EU a SR pro Program Doprava 2021–2027 na rok 2025

Tabulka č. 52 Členění Programu Doprava 2021–2027 (v tis. Kč)

<b>Číslo (Fond) a název priority</b>	<b>EU</b>	<b>SR</b>	<b>Celkem</b>
<b>1 (CF) – Evropská, celostátní a regionální mobilita (v Kč) v tom:</b>	<b>24 578 952</b>	<b>0</b>	<b>24 578 952</b>
<i>Státní fond dopravní infrastruktury</i>	24 578 952	0	24 578 952
<i>Podnikatelské subjekty</i>	0	0	0
<b>2 (ERDF) – Celostátní silniční mobilita zajišťující konektivitu k síti TEN-T v tom:</b>	<b>2 646 710</b>	<b>0</b>	<b>2 646 710</b>
<i>Státní fond dopravní infrastruktury</i>	2 646 710	0	2 646 710
<b>3 (CF) – Udržitelná městská mobilita (a alternativní paliva) v tom:</b>	<b>3 000 000</b>	<b>0</b>	<b>3 000 000</b>
<i>Státní fond dopravní infrastruktury</i>	3 000 000	0	3 000 000
<i>Podnikatelské subjekty</i>	0	0	0
<b>4 (CF) – Technická pomoc</b>	<b>134 451</b>	<b>12 622</b>	<b>147 073</b>
<i>Státní fond dopravní infrastruktury</i>	62 929	0	62 929
<i>Ústřední orgán MD</i>	71 522	12 622	84 144
<b>Celkem</b>	<b>30 360 113</b>	<b>12 622</b>	<b>30 372 735</b>

#### **3.5.2 Komunitární programy – programové období 2021–2027**

Tabulka č. 53 Členění komunitárních programů 2021+ (v tis. Kč)

<b>Název programu (projektu)</b>	<b>EU</b>	<b>SR</b>	<b>Celkem</b>
<b>Nástroj pro propojení Evropy 2021+</b> v tom:	<b>7 119 744</b>	<b>3 453</b>	<b>7 123 197</b>
CEF 2021+ (SFDI)	7 098 974	0	7 098 974
CEF – Technická pomoc (ÚO MD)	7 594	0	7 594
C-Roads Extended (ÚO MD)	2 925	2 925	5 850
RIS COMEX II	10 251	528	10 781
<b>Horizon Europe</b>	<b>327</b>	<b>0</b>	<b>327</b>
<b>Kosmický program Unie</b>	<b>3 485</b>	<b>0</b>	<b>3 485</b>
<b>Celkem</b>	<b>7 123 556</b>	<b>3 453</b>	<b>7 127 009</b>

**a) CEF 2021+ (SFDI)**

Jedná se o přímo řízený program k financování prioritních transevropských infrastrukturních sítí, který navazuje na obdobný program z období 2014 - 2020 a je realizován na základě nařízení Evropského parlamentu a Rady č. 2021/1153. Cílem je podpora transevropských dopravních, energetických a digitálních sítí, v oblasti dopravy rozvoj, modernizace a dokončení transevropské dopravní sítě (TEN-T) s přihlédnutím k dlouhodobým závazkům v oblasti dekarbonizace a cílům zvyšování evropské konkurenceschopnosti, inteligentního a udržitelného růstu podporujícího začlenění, územní, sociální a hospodářské soudržnosti a přístupu na vnitřní trh a jeho integrace.

Pro implementaci CEF2 byla k 1. 4. 2021 Evropskou komisí zřízena Evropská výkonná agentura pro klima, infrastrukturu a životní prostředí (CINEA). Celkem je pro celou EU v rámci CEF2 na období 2021-2027 vyčleněno 25,8 mld. EUR, z toho pro tzv. kohezní země je v rámci CEF2 vyčleněno 11,29 mld. EUR, které byly do CEF převedeny z Fondu soudržnosti. Z toho 7,9 mld. EUR je rozděleno do tzv. národních obálek, které byly určeny k výhradnímu využití jednotlivých kohezních zemí v rámci 3 výzev vyhlášených v průběhu let 2021 – 2023. V rámci těchto výzev bylo schváleno 31 projektů ve výši 1,4 mld. EUR, čímž byla národní obálka Česka plně využita. Další projekty byly schváleny v obecné obálce a obálce na vojenskou mobilitu. Celkem je v realizaci 24 projektů Správy železnic a 4 projekty Ředitelství silnic a dálnic.

**Tabulka č. 54 Komunitární projekt CEF 2021+ (SFDI) (v tis. Kč)**

Název programu (projektu)	EU	SR	Celkem
CEF 2021+ (SFDI)	7 098 974	0	<b>7 098 974</b>

**b) CEF TP (ÚO MD)**

V období 2021–2027 Ministerstvo dopravy v rámci jediného projektu technické pomoci z Nástroje pro propojení Evropy (CEF2) obdrží prostředky na tyto tzv. pracovní balíčky:

- informování žadatelů, hodnocení a monitoring projektů CEF2
- monitoring projektů CEF 2014–2020
- spolupráce v rámci koridorů hlavní sítě TEN-T
- spolupráce v rámci koridorů nákladní železniční dopravy
- aktualizace a reporting dat o síti TEN-T prostřednictvím informačního systému TENTec
- podpora TEN-T prostřednictvím národních správců železniční infrastruktury

Projekt bude realizován v letech 2022–2024, aktivita č. 5 bude prodloužena do konce roku 2025.

**Tabulka č. 55 Komunitární projekt CEF 2021+ Technická pomoc (ÚO MD) (v tis. Kč)**

Název programu (projektu)	EU	SR	Celkem
---------------------------	----	----	--------

CEF 2021+ Technická pomoc (ÚO MD)	7 594	0	<b>7 594</b>
-----------------------------------	-------	---	--------------

**c) CEF – C-Roads Extended (ÚO MD)**

C-ROADS Extended je projekt, který zajišťuje pokračování platformy C-Roads, což je společná celoevropská koordinační platforma pro zavádění C-ITS systémů na provozní úrovni, která slouží ke sdílení zkušeností a znalostí v této oblasti, koordinaci spolupráce a vývoje společných technických specifikací, které budou sloužit jako metodický základ pro všechny pilotní nasazení kooperativních systémů v rámci C-Roads. V projektu C-Roads Extended se osmnáct členských států Evropské unie a také Spojené království, Norsko a další přidružení partneři, zavázali diskutovat, odsouhlasit a definovat harmonizované a interoperabilní služby C-ITS pro společné nasazení v Evropě ve spolupráci s automobilovým průmyslem.

Hlavním zaměřením C-Roads Extended je pokračující vývoj C-Roads servisních specifikací C-ITS pro prostředí dálnic, hromadné dopravy, měst a také pro podporu vozidel integrovaného záchranného systému. Přestože C-Roads Extended je návrh platformy, který přímo nezahrnuje zavádění C-ITS, tvoří technický základ pro harmonizované zavádění služeb C-ITS, a je spojen s projekty zavádění C-ITS v mnoha členských státech EU a lze jej považovat za projekt společného zájmu ve smyslu Nové politiky transevropské dopravní sítě (TEN-T).

Začátek projektu je stanoven na 01.09.2024 s trváním 36 měsíců. Alokaci financí tvoří z 50% příspěvek EU a z 50% spoluúčast příjemců. Rozpočet projektu byl navržen na 701 595 EUR a byl schválen v plné výši.

**Tabulka č. 56 Komunitární program CEF 2021+ C-Roads Extended (v tis. Kč)**

<b>Název programu (projektu)</b>	<b>EU</b>	<b>SR</b>	<b>Celkem</b>
C-Roads Extended (ÚO MD)	2 925	2 925	<b>5 850</b>

**d) CEF – RIS COMEX II**

V roce 2023 byla schválena k financování společná žádost 13 evropských států o podporu v rámci nástroje Connecting Europe Facility (CEF) na mezinárodní projekt RIS COMEX II. Součástí uvedeného projektu je i ČR, kde bude příjemcem podpory Ministerstvo dopravy a organizacemi zodpovědnými za realizaci projektových prací Ředitelství vodních cest a Státní plavební správa. Projekt byl zahájen na podzim 2023 a jeho trvání je nastaveno do března 2028.

Náplní zmíněného projektu je pokračování ve vývoji koridorových služeb RIS zavedených již ukončeným projektem RIS COMEX v rámci 7 evropských koridorů vnitrozemských vodních cest. Konkrétně se jedná o rozšíření množství a kvality souvisejících služeb a poskytovaných dat, rozšíření geografického rozsahu těchto služeb na další vodní cesty a zaměření na propojení a integraci stávajících systémů a služeb pro dosažení optimálních výhod pro všechny zúčastněné strany související s vnitrozemskou plavbou a celkově větší uplatnění digitalizace.

Spolufinancování z nástroje CEF je nastaveno jako 50 % celkových uznatelných nákladů.

Tabulka č. 57 Komunitární program CEF 2021+ RIS COMEX II (v tis. Kč)

Název programu (projektu)	EU	SR	Celkem
RIS COMEX II v tom:	<b>10 251</b>	<b>528</b>	<b>10 779</b>
<i>Státní fond dopravní infrastruktury</i>	9 723	0	9 723
<i>Státní plavební správa</i>	528	528	1 056

e) **Horizon Europe – FAME**

Rámcový program EU pro výzkum a inovace Horizon Europe představuje pro období 2021-2027 hlavní komunitární nástroj pro podporu výzkumu, vývoje a inovací. Cílem projektu s celkovým rozpočtem 6 milionů EUR je připravit analýzu use caseů a harmonizovaného přístupu pro implementaci demonstračních aktivit v oblasti CCAM, evaluační metodologii navazující na výsledky prací platformy CCAM, které se MD také účastnilo, vytvořit rámec pro výměnu dobré praxe v oblasti testování datové výměny a obecně podmínek pro testování v otevřeném prostředí a vytvořit znalostní databázi včetně zapojení dalších stakeholderů. Cílem je zlepšit koordinaci celého tématu v rámci EU, a to především v oblasti testování a společného přístupu k němu a také posílení vzájemné informovanosti a znalostní základny.

Jako člen ERTICO – ITS EUROPE neplatilo MD žádný poplatek za připojení se ke konsorciu. U tohoto typu akcí je maximální možná míra financování stanovena na 100 %. Délka projektu je 36 měsíců. Celková částka, kterou MD obdrží na financování aktivit (tj. na osobní náklady a cestovné) je 58 125 EUR. MD se prostřednictvím zapojení do pracovních balíčků bude podílet na expertních vstupech především v oblasti regulace a etiky, přípravě a rozšíření znalostní základny pro tyto oblasti, zapojení do plánovaných akcí a aktivit (sympozia, konference) a dílčí šíření výsledků. MD zapojením do projektu přispěje rovněž k synergiím s realizací partnerství CCAM a naplnění jeho Strategické a inovační agendy, což je i cílem politiky MD v oblasti autonomní mobility.

Tabulka č. 58 Komunitární program Horizon Europe – FAME (v tis. Kč)

Název programu (projektu)	EU	SR	Celkem
Horizon Europe – FAME (ÚO MD)	277	0	277

f) **Horizon Europe – EU SST Partnership**

Součástí výše uvedené aktivity (12) Zajištění zapojení ČR do EU SST Partnership) je i dílčí činnost realizovaná v rámci programu Horizon Europe. Ta, v rámci grantového okruhu HE TOP 4, cílí na modernizaci sensoru SHOT a jako taková je nedílnou součástí celého grantového balíčku.

Finanční prostředky budou využity jako finanční motivace pro zaměstnance po celou dobu trvání projektu. Tento výdaj je plně hrazen ze strany EU.

Tabulka č. 59 Komunitární program Horizon Europe – EU SST Partnership (v tis. Kč)

Název programu (projektu)	EU	SR	Celkem
Horizon Europe – EU SST Partnership (MD)	50	0	50

**g) Kosmický program EU – EU SST Partnership**

Zapojení ČR do EU SST Partnership představuje implementaci doporučení č. 44 Národního kosmického plánu 2020-2025, schváleného Vládou ČR dne 14.10 2019. EU SST Partnership je integrální součástí nového Kosmického programu EU, schváleného Evropským Parlamentem a Radou v dubnu 2021 a řízeného agenturou EUSPA sídlící v Praze.

Obecným cílem EU SST Partnership je zajištění dlouhodobého zabezpečení evropských a národních kosmických infrastruktur (tj. i budoucích českých družic) před kosmickou tříští s přesahem ke zvýšení bezpečnosti provozu na oběžných drahách skrze poskytování služby včasného varování před možným vzájemným střetem aktivních družic či jejich ohrožení kosmickou tříští, analýzy rozpadu neaktivních družic při vstupu do zemské atmosféry či analýzy fragmentace v případě orbitální srážky.

Grantová dohoda (EU Space Regulation) je uzavřena na periodu 3 let. Hodnota účasti české strany na EU SST Partnership bude za celé souhrnné období rovna částce cca 518 000 EUR a bude celá hrazena z Kosmického programu EU - vyjma národního podílu na spolufinancování modernizace zapojeného českého optického sensoru ve výši 42 000 EUR v rámci HE TOP4, Horizon Europe (16600) – EU SST Partnership.

Prostředky budou použity zejména na mzdové výdaje, cestovné a pohoštění. Dále bude poskytnuta prostřednictvím Ústeckého kraje dotace Hvězdárně a planetáriu Teplice, která je příspěvkovou organizací Ústeckého kraje. Prostředky budou využity na poskytování služeb v rámci projektu EU SST Partnership.

Tabulka č. 60 Kosmický program unie\_EU SST Partnership (v tis. Kč)

Název programu (projektu)	EU	SR	Celkem
Kosmický program unie_EU SST Partnership v tom:	3 485	0	3 485
<i>Ústřední orgán MD</i>	<i>1 865</i>	<i>0</i>	<i>1 865</i>
<i>Ústecký kraj</i>	<i>1 620</i>	<i>0</i>	<i>1 620</i>

**3.5.3 Nástroj pro oživení a odolnost (Recovery and Resilience Facility – RRF)**

Nástroj pro oživení a odolnost je nástroj EU, který vznikl v návaznosti na koronavirovou krizi v roce 2020. Jedná se o klíčový nástroj obnovy, která zahrnuje prostředky na obnovu ekonomiky a na zelenou a digitální transformaci. Národní plán obnovy (dále jen „NPO“) byl schválen usnesením vlády ČR č. 467 dne 17. 5. 2021 a následně 19. 7. také Evropskou komisí. Cílem NPO v rámci Next Generation EU je zmírnění dopadů krize v nejvíce zasažených regionech a odvětvích, přičemž tyto prostředky budou poskytovány formou grantů a půjček.



Komponenta 4.1 je součástí 4. pilíře Národního plánu obnovy – Instituce, regulace a podpora podnikání v reakci na Covid. Cílem komponenty je pomocí cíleného upskillingu a koordinace propojovat subjekty, které mohou v rámci investování spolupracovat, monitorovat dobrou a špatnou praxi v rámci investování, na základě, které pak mohou novým investorům dávat tipy a doporučení. Zároveň bude možné určit prioritní projekty a projekty reagující na výzvy Evropské unie. Dojde tedy k vyšší a kvalitnější připravenosti projektů, jejich lepšímu zacílení a zajištění metodické koordinace.

**Tabulka č. 61 Facilita na podporu oživení a odolnosti (v tis. Kč)**

Název programu (projektu)	EU	SR	Celkem
Facilita na podporu oživení a odolnosti (MD)	7 717	0	<b>7 717</b>

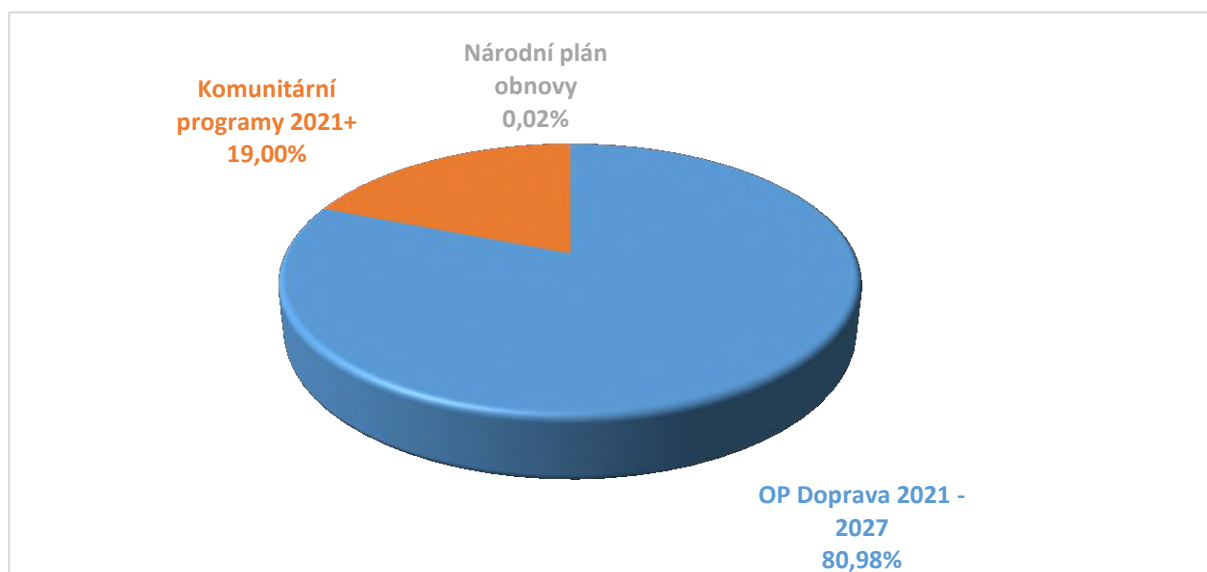
### 3.5.4 Rozdělení prostředků EU a podílu SR dle jednotlivých programů na rok 2025

V následující tabulce je uvedena výše prostředků podle jednotlivých zdrojů EU navrhovaných pro rok 2025 a výše prostředků určená na spolufinancování prostřednictvím kapitoly 327 MD.

**Tabulka č. 62 Přehled celkových prostředků fondů EU (v tis. Kč)**

Titul	EU	SR
<b>Společné programy ČR a EU v tom:</b>	<b>37 491 386</b>	<b>16 075</b>
<b>Programové období 2021–2027 v tom:</b>	<b>37 491 386</b>	<b>16 075</b>
Program Doprava 2021 +v tom:	30 360 113	12 622
<i>Kohezní fond (CF)</i>	<i>27 713 403</i>	<i>12 622</i>
<i>Strukturální fondy (ERDF)</i>	<i>2 646 710</i>	<i>0</i>
Komunitární programy	7 123 556	3 453
Národní plán obnovy	7 717	0

Graf č. 9 Rozdělení prostředků z rozpočtu EU dle programů



### 3.6 Výdaje na výzkum, vývoj a inovace

Pro rok 2025 jsou navrhovány výdaje na výzkum, vývoj a inovace ve výši 91 412 tis Kč (neinvestiční prostředky 81 412 tis. Kč a investiční prostředky 10 000 tis. Kč), v plné výši jde o institucionální podporu. Tyto výdaje jsou určeny pro veřejnou výzkumnou instituci Centrum dopravního výzkumu, jejímž zřizovatelem je Ministerstvo dopravy. Navrhovaná částka pro 2025 je o 3 515 tis. Kč vyšší než ve schváleném rozpočtu na rok 2024 a je rozdělena na neinvestiční a investiční část.

### 3.7 Výdaje na obranu

Pro rok 2025 jsou navrhovány výdaje na obranu ve výši 136 390 tis. Kč, všechny výdaje jsou neinvestiční. Tyto výdaje jsou určeny na zajištění výcviku řídicích letového provozu AČR 45 000 tis. Kč a poskytování letových provozních služeb letům osvobozených od zpoplatnění ve vzdušném prostoru ČR (vojenské přelety NATO) 91 390 tis. Kč.

### 3.8 Výdaje na významné veřejné zakázky

Ministerstvo dopravy pro rok 2025 eviduje ve výdajích státního rozpočtu 6 veřejných zakázek o předpokládané hodnotě nad 300 mil. Kč, všechny smlouvy jsou již podepsané. Konkrétně se jedná o:

- Výrobu a dodání řidičských průkazů a průkazů profesní způsobilosti řidiče (S-285-160/2018);
- Dodávky tabulek registračních značek (S-303-150/2019);
- Poskytování služeb provozu infrastruktury pro informační systémy Ministerstva dopravy (S-8-330/2017);
- Rámcovou smlouvu o poskytování odborných, poradenských a dalších služeb v resortu Ministerstva dopravy (S-288-330/2019);

- Poskytování služeb provozu infrastruktury pro informační systémy Ministerstva dopravy (S-43-330/2022);
- Rámcovou smlouvu o poskytování odborných poradenských a dalších služeb v resortu MD 2023+ (S-41-330/2023).

Podrobné údaje k jednotlivým smlouvám s uvedením celkových předpokládaných výdajů, s přehledem čerpání do roku 2023, s predikcí čerpání pro roky 2024 a dále, jsou uvedené v Tabulce č. 10.

## **B. TABULKOVÁ ČÁST**

- Tabulka č. 1 Ukazatele kapitoly 327 Ministerstvo dopravy pro rok 2025
- Tabulka č. 2 Příjmy kapitoly 327-MD na rok 2025
- Tabulka č. 2a Příjmy kapitoly 327-MD na rok 2024
- Tabulka č. 3 Výdaje kapitoly 327-MD na rok 2025
- Tabulka č. 3a Výdaje kapitoly 327-MD na rok 2024
- Tabulka č. 4 Objem prostředků na platy a ostatní platby za provedenou práci (limit mzdových nákladů) a počty zaměstnanců na rok 2025
- Tabulka č. 4a Objem prostředků na platy a ostatní platby za provedenou práci a počty zaměstnanců na rok 2025 vč. rozdělení na zaměstnance v pracovním poměru a státní úředníky
- Tabulka č. 5 Objem prostředků na platy a ostatní platby za provedenou práci (limit mzdových nákladů) a počty zaměstnanců na rok 2025–2027
- Tabulka č. 6 Přehled programů/projektů EU návrh SR na rok 2025
- Tabulka č. 7 Přehled o rozpočtu nákladů a výnosů příspěvkových organizací a další doplňující údaje – hlavní činnost (2025-2027)
- Tabulka č. 8 Výdaje vedené v informačním systému programového financování EDS/SMVS a ZED v roce 2025
- Tabulka č. 9 Neinvestiční transfery neziskovým a podobným organizacím, mezinárodním organizacím, ost. neinv. transfery do zahraničí na rok 2025
- Tabulka č. 10 Výdaje SR na veřejné zakázky o předpokládané hodnotě 300 mil. Kč a vyšší, pokud je smlouva uzavírána na dobu delší než 1 rok

## Ukazatele kapitoly 327 Ministerstvo dopravy pro rok 2025

v Kč

<b>Souhrnné ukazatele</b>	
Příjmy celkem	38 678 386 351
Výdaje celkem	139 486 810 924
<b>Specifické ukazatele - příjmy</b>	
Daňové příjmy <sup>1)</sup>	225 000 000
Nedaňové příjmy, kapitálové příjmy a přijaté transfery celkem	38 453 386 351
v tom: příjmy z rozpočtu Evropské unie bez společné zemědělské politiky celkem	37 491 386 351
příjmy z prostředků finančních mechanismů	0
ostatní nedaňové příjmy, kapitálové příjmy a přijaté transfery celkem	962 000 000
<b>Specifické ukazatele - výdaje</b>	
Drážní a kombinovaná doprava	11 056 914 641
Pozemní komunikace	0
Dotace pro Státní fond dopravní infrastruktury	119 202 233 820
v tom: dotace pro společné programy (projekty) EU a ČR	37 397 288 000
ostatní dotace pro Státní fond dopravní infrastruktury	81 804 945 820
Ostatní výdaje spojené s dopravní politikou státu	9 227 662 463
<b>Průřezové ukazatele</b>	
Platy zaměstnanců a ostatní platby za provedenou práci	664 940 733
Povinné pojistné placené zaměstnavatelem <sup>2)</sup>	224 749 970
Základní příděl fondu kulturních a sociálních potřeb	6 529 724
Platy zaměstnanců v pracovním poměru vyjma zaměstnanců na služebních místech	79 064 254
Platy zaměstnanců na služebních místech dle zákona o státní službě	573 908 283
Výdaje na výzkum, vývoj a inovace celkem včetně programů spolufinancovaných z prostředků zahraničních programů <sup>3)</sup>	91 739 905
v tom: ze státního rozpočtu celkem	91 412 441
v tom: institucionální podpora celkem <sup>4)</sup>	91 412 441
účelová podpora celkem <sup>4)</sup>	0
podíl prostředků zahraničních programů <sup>3)</sup>	327 464
Účelová podpora na programy aplikovaného výzkumu, vývoje a inovací <sup>5)</sup>	0
Institucionální podpora výzkumných organizací <sup>5)</sup>	91 412 441
Výdaje na obranu státu	136 389 600
Zajištění přípravy na krizové situace podle krizového zákona	7 684 309
Výdaje spolufinancované zcela nebo částečně z rozpočtu Evropské unie bez společné zemědělské politiky celkem	37 507 460 668
v tom: ze státního rozpočtu	16 074 317
podíl rozpočtu Evropské unie	37 491 386 351
Výdaje na společné projekty, které jsou zcela nebo částečně financovány z prostředků finančních mechanismů celkem	0
v tom: ze státního rozpočtu	0
podíl prostředků finančních mechanismů	0
Výdaje vedené v informačním systému programového financování EDS/SMVS celkem	82 087 334 518

<sup>1)</sup> bez příjmů z povinného pojistného na sociální zabezpečení a příspěvku na státní politiku zaměstnanosti

<sup>2)</sup> povinné pojistné na sociální zabezpečení a příspěvek na státní politiku zaměstnanosti a pojistné na veřejné zdravotní pojištění

<sup>3)</sup> z rozpočtu EU a z prostředků finančních mechanismů

<sup>4)</sup> výdaje na výzkum, vývoj a inovace podle § 6 odst. 1 zákona č. 130/2002 Sb., ve znění pozdějších předpisů

<sup>5)</sup> výdaje na výzkum, vývoj a inovace podle § 6 odst. 2 zákona č. 130/2002 Sb., ve znění pozdějších předpisů

Rok: 2025  
Kapitola: 327 Ministerstvo dopravy  
Název listu: Sumář

**Příjmy státního rozpočtu (v Kč)**

	Paragraf	x	x	x	Výsledek
	PVS	1010010010	1030010010	1030040010	
Rozpočtová položka		SR	EU	SR	SR + EU
1361	Příjem ze správních poplatků	225 000 000			225 000 000
2111	Příjem z poskytování služeb, výrobků, prací, výkonů a práv			50 800 000	50 800 000
2123	Příjem z ostatních odvodů příspěvkových organizací			32 000 000	32 000 000
2125	Příjem z převodů z fondů státních podniků do stát. rozpočtu			800 000 000	800 000 000
2132	Příjem z pronájm n. pachtu ost. nemov. věcí a jejich částí			32 115 000	32 115 000
2133	Příjem z pronájmu nebo pachtu movitých věcí			517 000	517 000
2212	Příjem sankčních plateb přijatých od jiných osob			1 068 000	1 068 000
2229	Ostatní přijaté vratky transferů a podobné příjmy			25 000 000	25 000 000
2329	Ostatní nedaňové příjmy jinde nezařazené			20 500 000	20 500 000
4118	Neinvestiční převody z Národního fondu		132 434 322		132 434 322
4153	Neinvestiční transfery přijaté od Evropské unie		22 576 029		22 576 029
4218	Investiční převody z Národního fondu		30 227 679 000		30 227 679 000
4233	Investiční transfery přijaté od Evropské unie		7 108 697 000		7 108 697 000
<b>Celkový výsledek</b>		<b>225 000 000</b>	<b>37 491 386 351</b>	<b>962 000 000</b>	<b>38 678 386 351</b>

Rok: 2025

Kapitola: 327 Ministerstvo dopravy

Název listu: Úřad pro civilní letectví

**Příjmy státního rozpočtu (v Kč)**

	Paragraf	x	x	Výsledek
	PVS	1010010010	1030040010	
Rozpočtová položka	Zdroj	1100000	1100000	SR
1361	Příjem ze správních poplatků	13 000 000	0	13 000 000
2111	Příjem z poskytování služeb, výrobků, prací, výkonů a práv	0	45 600 000	45 600 000
2212	Příjem sankčních plateb přijatých od jiných osob		400 000	400 000
<b>Celkový výsledek</b>		<b>13 000 000</b>	<b>46 000 000</b>	<b>59 000 000</b>

Rok: 2025

Kapitola: 327 Ministerstvo dopravy

Název listu: Státní plavební správa

**Příjmy státního rozpočtu (v Kč)**

	Paragraf	x	x	Výsledek
	PVS	1010010010	1030040010	
Rozpočtová položka	Zdroj	1100000	1100000	SR
1361	Příjem ze správních poplatků	6 200 000		6 200 000
2132	Příjem z pronájm n. pachtu ost. nemov. věcí a jejich částí		100 000	100 000
<b>Celkový výsledek</b>		<b>6 200 000</b>	<b>100 000</b>	<b>6 300 000</b>



Rok: 2025

Kapitola: 327 Ministerstvo dopravy

Název listu: Drážní úřad

**Příjmy státního rozpočtu (v Kč)**

	Paragraf	x	x	Výsledek
	PVS	1010010010	1030040010	
Rozpočtová položka	Zdroj	1100000	1100000	SR
1361	Příjem ze správních poplatků	2 500 000		2 500 000
2212	Příjem sankčních plateb přijatých od jiných osob		342 000	342 000
<b>Celkový výsledek</b>		<b>2 500 000</b>	<b>342 000</b>	<b>2 842 000</b>

Rok: 2025

Kapitola: 327 Ministerstvo dopravy

Název listu: Ředitelství vodních cest České republiky

**Příjmy státního rozpočtu (v Kč)**

	Paragraf	x	Výsledek
	PVS	1030040010	
Rozpočtová položka	Zdroj	1100000	SR
2111	Příjem z poskytování služeb, výrobků, prací, výkonů a práv	5 200 000	5 200 000
2132	Příjem z pronájm n. pachtu ost. nemov. věcí a jejich částí	4 300 000	4 300 000
<b>Celkový výsledek</b>		<b>9 500 000</b>	<b>9 500 000</b>

Rok: 2025

Kapitola: 327 Ministerstvo dopravy

Název listu: Dopravní a energetický stavební úřad

**Příjmy státního rozpočtu (v Kč)**

	Paragraf	x	Výsledek
	PVS	1030040010	
Rozpočtová položka	Zdroj	1100000	SR
1361	Příjem ze správních poplatků	5 300 000	5 300 000
<b>Celkový výsledek</b>		<b>5 300 000</b>	<b>5 300 000</b>

Rok: 2025  
 Kapitola: 327 Ministerstvo dopravy  
 Název listu: Ústřední orgán MD

**Příjmy státního rozpočtu (v Kč)**

	Paragraf	x	x	Výsledek
	PVS	1010010010	1030040010	
Rozpočtová položka	Zdroj	1100000	1100000	SR
1361	Příjem ze správních poplatků	198 000 000		198 000 000
2123	Příjem z ostatních odvodů příspěvkových organizací		32 000 000	32 000 000
2125	Příjem z převodů z fondů státních podniků do stát. rozpočtu		800 000 000	800 000 000
2132	Příjem z pronájm n. pachtu ost. nemov. věcí a jejich částí		27 715 000	27 715 000
2133	Příjem z pronájmu nebo pachtu movitých věcí		517 000	517 000
2212	Příjem sankčních plateb přijatých od jiných osob		326 000	326 000
2229	Ostatní přijaté vratky transferů a podobné příjmy		25 000 000	25 000 000
2329	Ostatní nedaňové příjmy jinde nezařazené		20 500 000	20 500 000
<b>Celkový výsledek</b>		<b>198 000 000</b>	<b>906 058 000</b>	<b>1 104 058 000</b>

Rok: 2025

Kapitola: 327 Ministerstvo dopravy

Název listu: Ústřední orgán MD, Program Doprava - ERDF 2021+

**Příjmy státního rozpočtu (v Kč)**

	<b>Paragraf</b>	<b>x</b>	<b>Výsledek</b>
	<b>PVS</b>	<b>1030010010</b>	
Rozpočtová položka	<b>Zdroj</b>	<b>1514500</b>	<b>EU</b>
4218	Investiční převody z Národního fondu	2 646 710 000	<b>2 646 710 000</b>
<b>Celkový výsledek</b>		<b>2 646 710 000</b>	<b>2 646 710 000</b>

Rok: 2025

Kapitola: 327 Ministerstvo dopravy

Název listu: Ústřední orgán MD, Program Doprava - CF 2021+

**Příjmy státního rozpočtu (v Kč)**

	Paragraf	x	Výsledek
	PVS	1030010010	
Rozpočtová položka	Zdroj	1514600	EU
4118	Neinvestiční převody z Národního fondu	132 434 322	132 434 322
4218	Investiční převody z Národního fondu	27 580 969 000	27 580 969 000
<b>Celkový výsledek</b>		<b>27 713 403 322</b>	<b>27 713 403 322</b>

Rok: 2025

Kapitola: 327 Ministerstvo dopravy

Název listu: Ústřední orgán MD, KoP, Nástroj pro propojení Evropy (CEF) 2021+

**Příjmy státního rozpočtu (v Kč)**

	<b>Paragraf</b>	<b>x</b>	<b>Výsledek</b>
	<b>PVS</b>	<b>1030010010</b>	
Rozpočtová položka	<b>Zdroj</b>	<b>1516900</b>	<b>EU</b>
4153	Neinvestiční transfery přijaté od Evropské unie	11 047 146	<b>11 047 146</b>
4233	Investiční transfery přijaté od Evropské unie	7 108 697 000	<b>7 108 697 000</b>
<b>Celkový výsledek</b>		<b>7 119 744 146</b>	<b>7 119 744 146</b>

Rok: 2025

Kapitola: 327 Ministerstvo dopravy

Název listu: Ústřední orgán MD, KoP, Horizont Evropa

**Příjmy státního rozpočtu (v Kč)**

	Paragraf	x	Výsledek
	PVS	1030010010	
Rozpočtová položka	Zdroj	1516600	EU
4153	Neinvestiční transfery přijaté od Evropské unie	327 464	327 464
<b>Celkový výsledek</b>		<b>327 464</b>	<b>327 464</b>



Rok: 2025

Kapitola: 327 Ministerstvo dopravy

Název listu: Ústřední orgán MD, NPO, Systémová podpora veřejných investic

**Příjmy státního rozpočtu (v Kč)**

	Paragraf	x	Výsledek
	PVS	1030010010	
Rozpočtová položka	Zdroj	1517041	EU
4153	Neinvestiční transfery přijaté od Evropské unie	7 716 557	7 716 557
<b>Celkový výsledek</b>		<b>7 716 557</b>	<b>7 716 557</b>

Rok: 2025

Kapitola: 327 Ministerstvo dopravy

Název listu: Ústřední orgán MD, KoP, Kosmický program Unie

**Příjmy státního rozpočtu (v Kč)**

	Paragraf	x	Výsledek
	PVS	1030010010	
Rozpočtová položka	Zdroj	1517200	EU
4153	Neinvestiční transfery přijaté od Evropské unie	3 484 862	3 484 862
<b>Celkový výsledek</b>		<b>3 484 862</b>	<b>3 484 862</b>

Rok: 2024  
Kapitola: 327 Ministerstvo dopravy  
Název listu: Sumář

**Příjmy státního rozpočtu (v Kč)**

	Paragraf	x	x	x	Výsledek
	PVS	1010010010	1030010010	1030040010	
<b>Rozpočtová položka</b>		SR	EU	SR	SR + EU
1361	Příjem ze správních poplatků	195 000 000	0	0	195 000 000
2111	Příjem z poskytování služeb, výrobků, prací, výkonů a práv	0	0	48 300 000	48 300 000
2132	Příjem z pronájmu nebo pachtu ostatních nem.věcí a jejich částí	0	0	32 115 000	32 115 000
2133	Příjem z pronájmu nebo pachtu movitých věcí	0	0	517 000	517 000
2212	Příjem sankčních plateb přijatých od jiných osob	0	0	1 068 000	1 068 000
4118	Neinvestiční převody z Národního fondu	0	127 762 340	0	127 762 340
4153	Neinvestiční transfery přijaté od Evropské unie	0	28 681 178	0	28 681 178
4218	Investiční převody z Národního fondu	0	17 356 900 660	0	17 356 900 660
4233	Investiční transfery přijaté od Evropské unie	0	7 319 143 000	0	7 319 143 000
<b>Celkový výsledek</b>		<b>195 000 000</b>	<b>24 832 487 178</b>	<b>82 000 000</b>	<b>25 109 487 178</b>

Rok: 2024  
 Kapitola: 327 Ministerstvo dopravy  
 Název listu: Úřad pro civilní letectví

**Příjmy státního rozpočtu (v Kč)**

	Paragraf	x	x	Výsledek
	PVS	1010010010	1030040010	
Rozp. pol.	Zdroj	1100000	1100000	SR
1361	Příjem ze správních poplatků	13 000 000	0	13 000 000
2111	Příjem z poskytování služeb, výrobků, prací,	0	45 600 000	45 600 000
2212	Příjem sankčních plateb přijatých od jiných d	0	400 000	400 000
<b>Celkový výsledek</b>		13 000 000	46 000 000	59 000 000

Rok: 2024  
Kapitola: 327 Ministerstvo dopravy  
Název listu: Státní plavební správa

### Příjmy státního rozpočtu (v Kč)

	Paragraf	x	x	Výsledek
	PVS	1010010010	1030040010	
Rozp. pol.	Zdroj	1100000	1100000	SR
1361	Příjem ze správních poplatků	6 200 000	0	6 200 000
2132	Příjem z pronájmu nebo pachtu ostatních nem. věcí a jejich částí	0	100 000	100 000
<b>Celkový výsledek</b>		6 200 000	100 000	<b>6 300 000</b>

Rok: 2024  
Kapitola: 327 Ministerstvo dopravy  
Název listu: Drážní úřad

### Příjmy státního rozpočtu (v Kč)

	Paragraf	x	x	Výsledek
	PVS	1010010010	1030040010	
Rozp. pol.	Zdroj	1100000	1100000	SR
1361	Příjem ze správních poplatků	2 500 000	0	2 500 000
2212	Příjem sankčních plateb přijatých od jiných osob	0	342 000	342 000
<b>Celkový výsledek</b>		2 500 000	342 000	2 842 000

Rok: 2024  
Kapitola: 327 Ministerstvo dopravy  
Název listu: Ředitelství vodních cest ČR

### Příjmy státního rozpočtu (v Kč)

	Paragraf	x	Výsledek
	PVS	1030040010	
<b>Rozp. pol.</b>	<b>Zdroj</b>	<b>1100000</b>	<b>SR</b>
2111	Příjem z poskytování služeb, výrobků, prací,	2 700 000	2 700 000
2132	Příjem z pronájmu nebo pachtu ostatních nem. věcí a jejich částí	4 300 000	4 300 000
<b>Celkový výsledek</b>		<b>7 000 000</b>	<b>7 000 000</b>

Rok: 2024  
Kapitola: 327 Ministerstvo dopravy  
Název listu: Dopravní a energetický stavební úřad

**Příjmy státního rozpočtu (v Kč)**

	Paragraf	x	Výsledek
	PVS	1010010010	
<b>Rozp. pol.</b>	<b>Zdroj</b>	<b>1100000</b>	<b>SR</b>
1361	Příjem ze správních poplatků	250 000	<b>250 000</b>
<b>Celkový výsledek</b>		250 000	<b>250 000</b>



Rok: 2024  
Kapitola: 327 Ministerstvo dopravy  
Název listu: Ústřední orgán MD

**Příjmy státního rozpočtu (v Kč)**

	Paragraf	x	x	Výsledek
	PVS	1010010010	1030040010	
Rozp. pol.	Zdroj	1100000	1100000	SR
1361	Příjem ze správních poplatků	173 050 000	0	173 050 000
2132	Příjem z pronájmu nebo pachtu ostatních nem. věcí a jejich částí	0	27 715 000	27 715 000
2133	Příjem z pronájmu nebo pachtu movitých věcí	0	517 000	517 000
2212	Příjem sankčních plateb přijatých od jiných osob	0	326 000	326 000
<b>Celkový výsledek</b>		173 050 000	28 558 000	<b>201 608 000</b>

Rok: 2024  
 Kapitola: 327 Ministerstvo dopravy  
 Název listu: Ústřední orgán MD, KoP, Nástroj pro propojení Evropy 2014+

**Příjmy státního rozpočtu (v Kč)**

	Paragraf	x	Výsledek
	PVS	1030010010	
Rozp. pol.	Zdroj	1512101	EU
4153	Neinvestiční transfery přijaté od Evropské unie	962 754	962 754
4233	Investiční transfery přijaté od Evropské unie	144 500 000	144 500 000
<b>Celkový výsledek</b>		145 462 754	145 462 754

Rok: 2024  
Kapitola: 327 Ministerstvo dopravy  
Název listu: Ústřední orgán MD, Program Doprava - ERDF 2021+

**Příjmy státního rozpočtu (v Kč)**

	Paragraf	x	Výsledek
	PVS	1030010010	
<b>Rozp. pol.</b>	<b>Zdroj</b>	<b>1514500</b>	<b>EU</b>
4218	Investiční převody z Národního fondu	2 036 671 000	<b>2 036 671 000</b>
<b>Celkový výsledek</b>		2 036 671 000	<b>2 036 671 000</b>

Rok: 2024  
 Kapitola: 327 Ministerstvo dopravy  
 Název listu: Ústřední orgán MD, Program Doprava - CF 2021+

**Příjmy státního rozpočtu (v Kč)**

	Paragraf	x	Výsledek
	PVS	1030010010	
Rozp. pol.	Zdroj	1514600	EU
4118	Neinvestiční převody z Národního fondu	127 762 340	<b>127 762 340</b>
4218	Investiční převody z Národního fondu	15 320 229 660	<b>15 320 229 660</b>
<b>Celkový výsledek</b>		15 447 992 000	<b>15 447 992 000</b>

Rok: 2024  
 Kapitola: 327 Ministerstvo dopravy  
 Název listu: Ústřední orgán MD, KoP, Nástroj pro propojení Evropy (CEF) 2021+

**Příjmy státního rozpočtu (v Kč)**

	Paragraf	x	Výsledek
	PVS	1030010010	
Rozp. pol.	Zdroj	1516900	EU
4153	Neinvestiční transfery přijaté od Evropské unie	16 416 733	16 416 733
4233	Investiční transfery přijaté od Evropské unie	7 173 827 000	7 173 827 000
<b>Celkový výsledek</b>		<b>7 190 243 733</b>	<b>7 190 243 733</b>

Rok: 2024  
Kapitola: 327 Ministerstvo dopravy  
Název listu: Ústřední orgán MD, KoP, Horizont Evropa

**Příjmy státního rozpočtu (v Kč)**

	Paragraf	x	Výsledek
	PVS	1030010010	
Rozp. pol.	Zdroj	1516600	EU
4153	Neinvestiční transfery přijaté od Evropské unie	480 076	<b>480 076</b>
4233	Investiční transfery přijaté od Evropské unie	816 000	<b>816 000</b>
<b>Celkový výsledek</b>		<b>1 296 076</b>	<b>1 296 076</b>

Rok: 2024  
Kapitola: 327 Ministerstvo dopravy  
Název listu: Ústřední orgán MD, NPO, Systémová podpora veřejných investic

**Příjmy státního rozpočtu (v Kč)**

	Paragraf	x	Výsledek
	PVS	1030010010	
<b>Rozp. pol.</b>	<b>Zdroj</b>	<b>1517041</b>	<b>EU</b>
4153	Neinvestiční transfery přijaté od Evropské unie	7 346 688	7 346 688
<b>Celkový výsledek</b>		7 346 688	7 346 688

Rok: 2024  
Kapitola: 327 Ministerstvo dopravy  
Název listu: Ústřední orgán MD,KoP, Kosmický program Unie

**Příjmy státního rozpočtu (v Kč)**

	Paragraf	x	Výsledek
	PVS	1030010010	
<b>Rozp. pol.</b>	<b>Zdroj</b>	<b>1517200</b>	<b>EU</b>
4153	Neinvestiční transfery přijaté od Evropské unie	3 474 927	<b>3 474 927</b>
<b>Celkový výsledek</b>		3 474 927	<b>3 474 927</b>



**Výdaje státního rozpočtu (v Kč)**

Rozp. pol.	Paragraf PVS	222300	222900	223100	224100	225900
		5040010011	5040010011	5040010011	5030040011	5040010011
5011	Platy zam. v prac. poměru vyjma zam. na služeb	0		7 389 810		
5013	Platy zam. na služebních místech podle zák. o s	0				
5021	Ostatní osobní výdaje			29 800		
5022	Platy představitelů státní moci a některých orgán	0				
5031	Povinné poj. na soc. zabezp. a přísp. na stát. po	0		1 840 063		
5032	Povinné pojistné na veřejné zdravotní pojištění			667 765		
5041	Odměny za užití duševního vlastnictví	50 000				
5042	Odměny za užití počítačových programů					
5131	Potraviny					
5132	Ochranné pomůcky			138 000		
5133	Léky a zdravotnický materiál					
5134	Prádlo, oděv a obuv s výjimkou ochranných pom	0				
5136	Knihy a obdobné listinné informační prostředky			10 000		
5137	Drobný dlouhodobý hmotný majetek			350 000		
5139	Nákup materiálu jinde nezařazený	2 135 308		200 000		
5141	Úroky vlastní					
5142	Kurové rozdíly ve výdajích					
5151	Studená voda včetně stočného a úplaty za odvo	0		160 000		
5152	Teplo					
5153	Plyn			550 000		
5154	Elektrická energie			900 000		
5155	Pevná paliva					
5156	Pohonné hmoty a maziva			900 000		
5159	Nákup ostatních paliv a energie					
5161	Poštovní služby			28 000		
5162	Služby elektronických komunikací			720 000		
5163	Služby peněžních ústavů			200 000		
5164	Nájemné	500 000		773 000		
5166	Konzultační, poradenské a právní služby			950 000		
5167	Služby školení a vzdělávání			230 000		
5168	Zpracování dat a služby související s inf.a komu	1 000 000		463 000		
5169	Nákup ostatních služeb	41 832 616		2 692 000		
5171	Opravy a udržování	70 000		320 000		
5172	Podlimitní programové vybavení			60 000		
5173	Cestovné			500 000		
5175	Pohoštění			65 000		
5176	Účastnické úplaty na konference			5 000		
5179	Ostatní nákupy jinde nezařazené	350 000		10 000		
5189	Vratky jistot					
5192	Poskytnuté náhrady					
5194	Výdaje na věcné dary	0				
5195	Odvody za neplnění povin. zaměstnávat zdravot	0		50 000		
5196	Náhrady a přísp. souvis. s výkonem ústavní fce	0				
5199	Ostatní výdaje související s neinvestičními náku	0				
5213	Neinvest. transfery nefinančním podnikatelům -	0				22 847 400
5222	Neinvestiční transfery spolkům					10 340 000
5312	Neinvestiční transfery státním fondům					
5321	Neinvestiční transfery obcím					
5323	Neinvestiční transfery krajům					
5331	Neinvestiční příspěvky zřízeným příspěvkovým o	0	71 207 243			
5334	Neinvestiční transfery veřejným výzkumným inst	0				
5342	Základní příděl FKSP a sociálnímu fondu obcí a	0		73 898		
5361	Nákup kolků					
5362	Platby daní státnímu rozpočtu			1 119 300		
5363	Úhrady sankcí jiným rozpočtům					
5365	Platby daní krajům, obcím a státním fondům					
5499	Ostatní neinvestiční transfery fyzickým osobám	0				
5511	Neinvestiční transfery mezinárodním vládním org	0				
5541	Členské příspěvky mezinárodním vládním organ	0		0		
5542	Členské příspěvky mezinárodním nevládním org	0				
5811	Výdaje na náhrady za nezpůsobenou újmu					
5812	Výdaje na náhrady škod zpūs.nezák.rozhod.n.ne	0				
6111	Programové vybavení					
6119	Ostatní nákup dlouhodobého nehmotného majet	0				
6121	Stavby					
6122	Stroje, přístroje a zařízení					
6123	Dopravní prostředky			0		
6125	Informační a komunikační technologie			1 100 000		
6332	Investiční transfery státním fondům				520 598 000	
6351	Investiční transfery zřízeným příspěvkovým orga	0	10 205 055			
6354	Investiční transfery veřejným výzkumným institu	0				
<b>Celkový výsledek</b>		<b>45 937 924</b>	<b>81 412 298</b>	<b>22 494 636</b>	<b>520 598 000</b>	<b>33 187 400</b>

**Výdaje státního rozpočtu (v Kč)**

Rozp. pol.	Paragraf PVS	226100	226100	226200	228000	228010
		5040010011	5040020011	5040010011	5040010011	5040010011
5011	Platy zam. v prac. poměru vyjma zam. na služeb	33 188 762		36 811 682		
5013	Platy zam. na služebních místech podle zák. o s	225 166 485		280 578 150	145 745	
5021	Ostatní osobní výdaje	4 183 999		1 191 774	41 853	
5022	Platy představitelů státní moci a některých orgár	2 664 000				
5031	Povinné poj. na soc. zabezp. a přísp. na stát. po	65 770 405		79 008 238	46 524	
5032	Povinné pojistné na veřejné zdravotní pojištění	23 868 292		28 672 346	16 884	
5041	Odměny za užití duševního vlastnictví					
5042	Odměny za užití počítačových programů	11 402 000				
5131	Potraviny					
5132	Ochranné pomůcky	18 000		586 000		
5133	Léky a zdravotnický materiál	33 000		44 000		
5134	Prádlo, oděv a obuv s výjimkou ochranných pom			250 000		
5136	Knihy a obdobné listinné informační prostředky	855 000		435 000		
5137	Drobný dlouhodobý hmotný majetek	2 904 000		6 196 000		
5139	Nákup materiálu jinde nezařazený	264 945 180	200 000	6 747 000		
5141	Úroky vlastní	18 000				
5142	Kurové rozdíly ve výdajích			171 800		
5151	Studená voda včetně stočného a úplaty za odvo	2 185 000		1 210 000		
5152	Teplo			3 215 500		
5153	Plyn	15 800 000		2 070 000		
5154	Elektrická energie	10 650 000		5 627 880		
5155	Pevná paliva			10 000		
5156	Pohonné hmoty a maziva	1 900 000		4 368 000		
5159	Nákup ostatních paliv a energie			8 100		
5161	Poštovní služby	3 380 000		2 460 770		
5162	Služby elektronických komunikací	4 261 678		5 934 500		
5163	Služby peněžních ústavů	913 000		1 576 000		
5164	Nájemné	474 000		18 380 000		
5166	Konzultační, poradenské a právní služby	34 354 992	500 000	4 160 000		
5167	Služby školení a vzdělávání	6 550 000	200 000	4 114 400		
5168	Zpracování dat a služby související s inf.a komu	324 623 125	188 900	18 524 000		
5169	Nákup ostatních služeb	70 188 874	300 000	21 652 285		
5171	Opravy a udržování	10 793 449		7 375 625		
5172	Podlimitní programové vybavení	12 000		797 665		
5173	Cestovné	2 071 805		5 047 855	75 000	
5175	Pohoštění	2 894 770		789 000		
5176	Účastnické úplaty na konference	200 000		270 000		
5179	Ostatní nákupy jinde nezařazené	15 333 000		160 000		
5189	Vratky jistot			235 000		
5192	Poskytnuté náhrady	24 661 250		190 000		
5194	Výdaje na věcné dary	139 000		23 550		
5195	Odvody za neplnění povin. zaměstnávat zdravot	1 410 000		770 000		
5196	Náhrady a přísp. souvis. s výkonem ústavní fce	400 000				
5199	Ostatní výdaje související s neinvestičními náku					
5213	Neinvest. transfery nefinančním podnikatelům -					
5222	Neinvestiční transfery spolkům					
5312	Neinvestiční transfery státním fondům					
5321	Neinvestiční transfery obcím					
5323	Neinvestiční transfery krajům					
5331	Neinvestiční příspěvky zřízeným příspěvkovým o					
5334	Neinvestiční transfery veřejným výzkumným insi					81 412 441
5342	Základní příděl FKSP a sociálnímu fondu obcí a	2 583 552		3 173 898	1 458	
5361	Nákup kolků	7 600		1 000		
5362	Platby daní státnímu rozpočtu	2 065 000		165 500		
5363	Úhrady sankcí jiným rozpočtům			2 000		
5365	Platby daní krajům, obcím a státním fondům			6 000		
5499	Ostatní neinvestiční transfery fyzickým osobám			4 422 600		
5511	Neinvestiční transfery mezinárodním vládním or					
5541	Členské příspěvky mezinárodním vládním orgar					
5542	Členské příspěvky mezinárodním nevládním org					
5811	Výdaje na náhrady za nezpůsobenou újmu					
5812	Výdaje na náhrady škod zpūs.nezák.rozhod.n.ne	3 500 000				
6111	Programové vybavení	91 864 435		13 000 000		
6119	Ostatní nákup dlouhodobého nehmotného majet			1 200 000		
6121	Stavby			3 500 000		
6122	Stroje, přístroje a zařízení			1 450 000		
6123	Dopravní prostředky	4 000 000		2 000 000		
6125	Informační a komunikační technologie	2 500 000		11 700 000		
6332	Investiční transfery státním fondům					
6351	Investiční transfery zřízeným příspěvkovým orga					
6354	Investiční transfery veřejným výzkumným institu					10 000 000
<b>Celkový výsledek</b>		<b>1 274 733 653</b>	<b>1 388 900</b>	<b>590 283 118</b>	<b>327 464</b>	<b>91 412 441</b>

**Výdaje státního rozpočtu (v Kč)**

	Paragraf	229100	229100	229400	229900	229900
	PVS	5040010011	5040020011	5010020011	5030010011	5030040011
<b>Rozp. pol.</b>						
5011	Platy zam. v prac. poměru vyjma zam. na služeb					
5013	Platy zam. na služebních místech podle zák. o s					
5021	Ostatní osobní výdaje					
5022	Platy představitelů státní moci a některých orgán					
5031	Povinné poj. na soc. zabezp. a přísp. na stát. po					
5032	Povinné pojistné na veřejné zdravotní pojištění					
5041	Odměny za užití duševního vlastnictví					
5042	Odměny za užití počítačových programů					
5131	Potraviny					
5132	Ochranné pomůcky					
5133	Léky a zdravotnický materiál					
5134	Prádlo, oděv a obuv s výjimkou ochranných pom					
5136	Knihy a obdobné listinné informační prostředky	10 000				
5137	Drobný dlouhodobý hmotný majetek					
5139	Nákup materiálu jinde nezařazený	7 200	72 000			
5141	Úroky vlastní					
5142	Kursově rozdíly ve výdajích	240 000				
5151	Studená voda včetně stočného a úplaty za odvo					
5152	Teplo					
5153	Plyn					
5154	Elektrická energie					
5155	Pevná paliva					
5156	Pohonné hmoty a maziva					
5159	Nákup ostatních paliv a energie					
5161	Poštovní služby					
5162	Služby elektronických komunikací					
5163	Služby peněžních ústavů	174 000				
5164	Nájemné	295 250	300 000			
5166	Konzultační, poradenské a právní služby	932 805				
5167	Služby školení a vzdělávání	27 000				
5168	Zpracování dat a služby související s inf.a komu					
5169	Nákup ostatních služeb	2 534 105	369 000			
5171	Opravy a udržování					
5172	Podlimitní programové vybavení					
5173	Cestovné	7 297 529				
5175	Pohoštění	1 255 995				
5176	Účastnické úplaty na konference	179 100				
5179	Ostatní nákupy jinde nezařazené	33 600				
5189	Vratky jistot					
5192	Poskytnuté náhrady	1 581 000				
5194	Výdaje na věcné dary	150 000				
5195	Odvody za neplnění povin. zaměstnávat zdravot					
5196	Náhrady a přísp. souvis. s výkonem ústavní fce	220 000				
5199	Ostatní výdaje související s neinvestičními náku	1 360 000				
5213	Neinvest. transfery nefinančním podnikatelům -			6 551 450 698		
5222	Neinvestiční transfery spolkům					
5312	Neinvestiční transfery státním fondům				60 912 000	26 000 000 000
5321	Neinvestiční transfery obcím			385 555 307		
5323	Neinvestiční transfery krajům			4 119 908 636		
5331	Neinvestiční příspěvky zřízeným příspěvkovým o					
5334	Neinvestiční transfery veřejným výzkumným inst					
5342	Základní příděl FKSP a sociálnímu fondu obcí a					
5361	Nákup kolků					
5362	Platby daní státnímu rozpočtu					
5363	Úhrady sankcí jiným rozpočtům					
5365	Platby daní krajům, obcím a státním fondům					
5499	Ostatní neinvestiční transfery fyzickým osobám					
5511	Neinvestiční transfery mezinárodním vládním org		1 205 000 000			
5541	Členské příspěvky mezinárodním vládním organ	15 444 000				
5542	Členské příspěvky mezinárodním nevládním org	1 022 000				
5811	Výdaje na náhrady za nezpůsobenou újmu					
5812	Výdaje na náhrady škod zpūs.nezák.rozhod.n.ne					
6111	Programové vybavení					
6119	Ostatní nákup dlouhodobého nehmotného majet					
6121	Stavby					
6122	Stroje, přístroje a zařízení					
6123	Dopravní prostředky					
6125	Informační a komunikační technologie					
6332	Investiční transfery státním fondům				37 336 376 000	55 284 347 820
6351	Investiční transfery zřízeným příspěvkovým orga					
6354	Investiční transfery veřejným výzkumným institu					
<b>Celkový výsledek</b>		<b>32 763 584</b>	<b>1 205 741 000</b>	<b>11 056 914 641</b>	<b>37 397 288 000</b>	<b>81 284 347 820</b>

**Výdaje státního rozpočtu (v Kč)**

Rozp. pol.	Paragraf PVS	229900	229900	433900	511100	519100
		5040010011	5040020011	5040010011	5040010011	5040010011
5011	Platy zam. v prac. poměru vyjma zam. na služeb	1 674 000				
5013	Platy zam. na služebních místech podle zák. o s	66 903 762	1 114 141			
5021	Ostatní osobní výdaje	3 856 770				
5022	Platy představitelů státní moci a některých orgán					
5031	Povinné poj. na soc. zabezp. a příspě. na stát. po	17 963 766	276 307			
5032	Povinné pojistné na veřejné zdravotní pojištění	6 519 107	100 273			
5041	Odměny za užití duševního vlastnictví					
5042	Odměny za užití počítačových programů					
5131	Potraviny			20 700		
5132	Ochranné pomůcky			3 780		
5133	Léky a zdravotnický materiál			4 160		
5134	Prádlo, oděv a obuv s výjimkou ochranných pom					
5136	Knihy a obdobné listinné informační prostředky	10 000		19 440		
5137	Drobný dlouhodobý hmotný majetek	0				
5139	Nákup materiálu jinde nezařazený	0		43 740		
5141	Úroky vlastní					
5142	Kursově rozdíly ve výdajích					
5151	Studená voda včetně stočného a úplaty za odvo	0				
5152	Teplo					
5153	Plyn	0				
5154	Elektrická energie	0				
5155	Pevná paliva					
5156	Pohonné hmoty a maziva					
5159	Nákup ostatních paliv a energie					
5161	Poštovní služby					
5162	Služby elektronických komunikací					
5163	Služby peněžních ústavů			8 712		
5164	Nájemné	30 000				
5166	Konzultační, poradenské a právní služby	0				
5167	Služby školení a vzdělávání	500 000				
5168	Zpracování dat a služby související s inf.a komu	5 134 692				
5169	Nákup ostatních služeb	0		16 200	45 000 000	
5171	Opravy a udržování					
5172	Podlimitní programové vybavení	0				
5173	Cestovné	1 733 334	303 000			
5175	Pohoštění	33 334	60 000			
5176	Účastnické úplaty na konference	250 000				
5179	Ostatní nákupy jinde nezařazené	10 000				
5189	Vratky jistot					
5192	Poskytnuté náhrady	0				
5194	Výdaje na věcné dary					
5195	Odvody za neplnění povin. zaměstnávat zdravot					
5196	Náhrady a příspě. souvis. s výkonem ústavní fce					
5199	Ostatní výdaje související s neinvestičními náku					
5213	Neinvest. transfery nefinančním podnikatelům -					91 389 600
5222	Neinvestiční transfery spolkům					
5312	Neinvestiční transfery státním fondům					
5321	Neinvestiční transfery obcím					
5323	Neinvestiční transfery krajům		1 620 000			
5331	Neinvestiční příspěvky zřízeným příspěvkovým o	0				
5334	Neinvestiční transfery veřejným výzkumným ins	45 000 000				
5342	Základní příděl FKSP a sociálnímu fondu obcí a	685 777	11 141			
5361	Nákup kolků					
5362	Platby daní státnímu rozpočtu					
5363	Úhrady sankcí jiným rozpočtům					
5365	Platby daní krajům, obcím a státním fondům					
5499	Ostatní neinvestiční transfery fyzickým osobám					
5511	Neinvestiční transfery mezinárodním vládním or					
5541	Členské příspěvky mezinárodním vládním organ					
5542	Členské příspěvky mezinárodním nevládním org					
5811	Výdaje na náhrady za nezpůsobenou újmu	5 550 000 000				
5812	Výdaje na náhrady škod zpūs.nezák.rozhod.n.ne					
6111	Programové vybavení					
6119	Ostatní nákup dlouhodobého nehmotného majet					
6121	Stavby					
6122	Stroje, přístroje a zařízení					
6123	Dopravní prostředky					
6125	Informační a komunikační technologie					
6332	Investiční transfery státním fondům					
6351	Investiční transfery zřízeným příspěvkovým orgá					
6354	Investiční transfery veřejným výzkumným institu					
<b>Celkový výsledek</b>		<b>5 700 304 542</b>	<b>3 484 862</b>	<b>116 732</b>	<b>45 000 000</b>	<b>91 389 600</b>

### Výdaje státního rozpočtu (v Kč)

Rozp. pol.	Paragraf PVS	521934	522034	527134	Výsledek SR + EU
		5040010011	5040010011	5040010011	
5011	Platy zam. v prac. poměru vyjma zam. na služeb				79 064 254
5013	Platy zam. na služebních místech podle zák. o s				573 908 283
5021	Ostatní osobní výdaje				9 304 196
5022	Platy představitelů státní moci a některých orgán				2 664 000
5031	Povinné poj. na soc. zabezp. a příspě. na stát. po				164 905 303
5032	Povinné pojistné na veřejné zdravotní pojištění				59 844 667
5041	Odměny za užití duševního vlastnictví				50 000
5042	Odměny za užití počítačových programů				11 402 000
5131	Potraviny				20 700
5132	Ochranné pomůcky				745 780
5133	Léky a zdravotnický materiál				81 160
5134	Prádlo, oděv a obuv s výjimkou ochranných pom				250 000
5136	Knihy a obdobné listinné informační prostředky				1 339 440
5137	Drobný dlouhodobý hmotný majetek		12 150		9 462 150
5139	Nákup materiálu jinde nezařazený		3 240		274 353 668
5141	Úroky vlastní				18 000
5142	Kursově rozdíly ve výdajích				411 800
5151	Studená voda včetně stočného a úplaty za odvo		15 000		3 570 000
5152	Teplo				3 215 500
5153	Plyn				18 420 000
5154	Elektrická energie				17 177 880
5155	Pevná paliva				10 000
5156	Pohonné hmoty a maziva				7 168 000
5159	Nákup ostatních paliv a energie				8 100
5161	Poštovní služby				5 868 770
5162	Služby elektronických komunikací				10 916 178
5163	Služby peněžních ústavů				2 871 712
5164	Nájemné	36 450	54 737		20 843 437
5166	Konzultační, poradenské a právní služby				40 897 797
5167	Služby školení a vzdělávání				11 621 400
5168	Zpracování dat a služby související s inf. a komu			1 452	349 935 169
5169	Nákup ostatních služeb	100 000	7 345 800		192 030 880
5171	Opravy a udržování		28 000	14 580	18 601 654
5172	Podlimitní programové vybavení				869 665
5173	Cestovné				17 028 523
5175	Pohoštění	40 500	32 400		5 170 999
5176	Účastnické úplaty na konference				904 100
5179	Ostatní nákupy jinde nezařazené				15 896 600
5189	Vratky jistot				235 000
5192	Poskytnuté náhrady				26 432 250
5194	Výdaje na věcné dary				312 550
5195	Odvody za neplnění povin. zaměstnávat zdravot				2 230 000
5196	Náhrady a příspě. souvis. s výkonem ústavní fce				620 000
5199	Ostatní výdaje související s neinvestičními náku				1 360 000
5213	Neinvest. transfery nefinančním podnikatelům -				6 665 687 698
5222	Neinvestiční transfery spolkům				10 340 000
5312	Neinvestiční transfery státním fondům				26 060 912 000
5321	Neinvestiční transfery obcím				385 555 307
5323	Neinvestiční transfery krajům				4 121 528 636
5331	Neinvestiční příspěvky zřízeným příspěvkovým o		0		71 207 243
5334	Neinvestiční transfery veřejným výzkumným inst				126 412 441
5342	Základní příděl FKSP a sociálnímu fondu obcí a				6 529 724
5361	Nákup kolků				8 600
5362	Platby daní státnímu rozpočtu				3 349 800
5363	Úhrady sankcí jiným rozpočtům				2 000
5365	Platby daní krajům, obcím a státním fondům				6 000
5499	Ostatní neinvestiční transfery fyzickým osobám				4 422 600
5511	Neinvestiční transfery mezinárodním vládním org				1 205 000 000
5541	Členské příspěvky mezinárodním vládním organ				15 444 000
5542	Členské příspěvky mezinárodním nevládním org				1 022 000
5811	Výdaje na náhrady za nezpůsobenou újmu				5 550 000 000
5812	Výdaje na náhrady škod způs. nezák.rozhod.n.ne				3 500 000
6111	Programové vybavení				104 864 435
6119	Ostatní nákup dlouhodobého nehmotného majet				1 200 000
6121	Stavby				3 500 000
6122	Stroje, přístroje a zařízení				1 450 000
6123	Dopravní prostředky				6 000 000
6125	Informační a komunikační technologie				15 300 000
6332	Investiční transfery státním fondům				93 141 321 820
6351	Investiční transfery zřízeným příspěvkovým orga				10 205 055
6354	Investiční transfery veřejným výzkumným institu				10 000 000
<b>Celkový výsledek</b>		<b>176 950</b>	<b>7 491 327</b>	<b>16 032</b>	<b>139 486 810 924</b>

Rok: 2025  
Kapitola: 327 Ministerstvo dopravy  
Název listu: Úřad pro civilní letectví

### Výdaje státního rozpočtu (v Kč)

	Paragraf	226200	Výsledek
	PVS	5040010011	
Rozp. pol.	Zdroj	1100000	SR
5011	Platy zam. v prac. poměru vyjma zam. na služeb. místech	9 748 350	9 748 350
5013	Platy zam. na služebních místech podle zák. o státní službě	103 281 483	103 281 483
5021	Ostatní osobní výdaje	524 232	524 232
5031	Povinné poj. na soc. zabezp. a přísp. na stát. pol. zaměstn.	28 161 409	28 161 409
5032	Povinné pojistné na veřejné zdravotní pojištění	10 219 866	10 219 866
5132	Ochranné pomůcky	130 000	130 000
5133	Léky a zdravotnický materiál	10 000	10 000
5136	Knihy a obdobné listinné informační prostředky	120 000	120 000
5137	Drobný dlouhodobý hmotný majetek	1 500 000	1 500 000
5139	Nákup materiálu jinde nezařazený	1 022 000	1 022 000
5142	Kursově rozdíly ve výdajích	150 000	150 000
5151	Studená voda včetně stočného a úplaty za odvod dešťových vod	320 000	320 000
5152	Teplo	215 000	215 000
5153	Plyn	900 000	900 000
5154	Elektrická energie	1 250 000	1 250 000
5156	Pohonné hmoty a maziva	1 688 000	1 688 000
5161	Poštovní služby	500 000	500 000
5162	Služby elektronických komunikací	1 373 000	1 373 000
5163	Služby peněžních ústavů	285 000	285 000
5164	Nájemné	4 520 000	4 520 000
5166	Konzultační, poradenské a právní služby	50 000	50 000
5167	Služby školení a vzdělávání	1 730 000	1 730 000
5168	Zpracování dat a služby související s inf.a komunik.technol.	7 774 000	7 774 000
5169	Nákup ostatních služeb	8 700 014	8 700 014
5171	Opravy a udržování	2 504 000	2 504 000
5172	Podlimitní programové vybavení	100 000	100 000
5173	Cestovné	2 025 000	2 025 000
5175	Pohoštění	60 000	60 000
5176	Účastnické úplaty na konference	100 000	100 000
5179	Ostatní nákupy jinde nezařazené	160 000	160 000
5189	Vratky jistot	105 000	105 000
5194	Výdaje na věcné dary	15 000	15 000
5195	Odvozy za neplnění povin. zaměstnávat zdravotně postižené	320 000	320 000
5342	Základní příděl FKSP a sociálnímu fondu obcí a krajů	1 130 299	1 130 299
5362	Platby daní státnímu rozpočtu	60 000	60 000
6111	Programové vybavení	5 600 000	5 600 000
6122	Stroje, přístroje a zařízení	300 000	300 000
6123	Dopravní prostředky	1 400 000	1 400 000
6125	Informační a komunikační technologie	3 550 000	3 550 000
<b>Celkový výsledek</b>		<b>201 601 653</b>	<b>201 601 653</b>

Rok: 2025  
Kapitola: 327 Ministerstvo dopravy  
Název listu: Státní plavební správa

### Výdaje státního rozpočtu (v Kč)

Rozp. pol.	Paragraf PVS Zdroj	226200	229100	Výsledek SR
		5040010011	5040010011	
		1100000	1100000	
5011	Platy zam. v prac. poměru vyjma zam. na služeb. místech	6 554 249		6 554 249
5013	Platy zam. na služebních místech podle zák. o státní službě	36 360 228		36 360 228
5021	Ostatní osobní výdaje	163 361		163 361
5031	Povinné poj. na soc. zabezp. a přísp. na stát. pol. zaměstn.	10 683 303		10 683 303
5032	Povinné pojistné na veřejné zdravotní pojištění	3 877 005		3 877 005
5132	Ochranné pomůcky	1 000		1 000
5133	Léky a zdravotnický materiál	3 000		3 000
5134	Prádlo, oděv a obuv s výjimkou ochranných pomůcek	250 000		250 000
5136	Knihy a obdobné listinné informační prostředky	80 000		80 000
5137	Drobný dlouhodobý hmotný majetek	244 000		244 000
5139	Nákup materiálu jinde nezařazený	1 250 000		1 250 000
5151	Studená voda včetně stočného a úplaty za odvod dešťových vod	290 000		290 000
5152	Teplo	103 000		103 000
5153	Plyn	660 000		660 000
5154	Elektrická energie	1 907 880		1 907 880
5155	Pevná paliva	10 000		10 000
5156	Pohonné hmoty a maziva	810 000		810 000
5159	Nákup ostatních paliv a energie	8 100		8 100
5161	Poštovní služby	449 120		449 120
5162	Služby elektronických komunikací	900 000		900 000
5163	Služby peněžních ústavů	256 000		256 000
5164	Nájemné	410 000		410 000
5166	Konzultační, poradenské a právní služby	100 000		100 000
5167	Služby školení a vzdělávání	259 500		259 500
5168	Zpracování dat a služby související s inf.a komunik.technol.	2 500 000		2 500 000
5169	Nákup ostatních služeb	4 084 695		4 084 695
5171	Opravy a udržování	2 111 625		2 111 625
5172	Podlimitní programové vybavení	45 000		45 000
5173	Cestovné	402 500		402 500
5175	Pohoštění	90 000		90 000
5176	Účastnické úplaty na konference	90 000		90 000
5192	Poskytnuté náhrady	90 000		90 000
5342	Základní příděl FKSP a sociálnímu fondu obcí a krajů	429 144		429 144
5362	Platby daní státnímu rozpočtu	30 000		30 000
5365	Platby daní krajům, obcím a státním fondům	6 000		6 000
5542	Členské příspěvky mezinárodním nevládním organizacím	0	2 000	2 000
6111	Programové vybavení	5 000 000		5 000 000
6119	Ostatní nákup dlouhodobého nehmotného majetku	1 200 000		1 200 000
6121	Stavby	3 500 000		3 500 000
6122	Stroje, přístroje a zařízení	300 000		300 000
6125	Informační a komunikační technologie	2 200 000		2 200 000
<b>Celkový výsledek</b>		<b>87 708 710</b>		<b>87 710 710</b>

Rok: 2025  
 Kapitola: 327 Ministerstvo dopravy  
 Název listu: Státní plavební správa, KoP, Nástroj pro propojení Evropy (CEF) 2021+ - RIS COMEX

### Výdaje státního rozpočtu (v Kč)

	Paragraf	226200	226200	Výsledek
	PVS	5040010011	5040010011	
Rozp. pol.	Zdroj	1116900	1516900	SR+EU
5013	Platy zam. na služebních místech podle zák. o státní službě	300 000	300 000	<b>600 000</b>
5031	Povinné poj. na soc. zabezp. a přísp. na stát. pol. zaměstn.	74 400	74 400	<b>148 800</b>
5032	Povinné pojistné na veřejné zdravotní pojištění	27 000	27 000	<b>54 000</b>
5137	Drobný dlouhodobý hmotný majetek	26 000	26 000	<b>52 000</b>
5173	Cestovné	97 500	97 500	<b>195 000</b>
5342	Základní příděl FKSP a sociálnímu fondu obcí a krajů	3 000	3 000	<b>6 000</b>
<b>Celkový výsledek</b>		<b>527 900</b>	<b>527 900</b>	<b>1 055 800</b>



Rok: 2025  
Kapitola: 327 Ministerstvo dopravy  
Název listu: Drážní úřad

### Výdaje státního rozpočtu (v Kč)

	Paragraf	226200	Výsledek
	PVS	5040010011	
Rozp. pol.	Zdroj	1100000	SR
5011	Platy zam. v prac. poměru vyjma zam. na služeb. místech	4 889 594	4 889 594
5013	Platy zam. na služebních místech podle zák. o státní službě	49 740 399	49 740 399
5021	Ostatní osobní výdaje	123 612	123 612
5031	Povinné poj. na soc. zabezp. a přísp. na stát. pol. zaměstn.	13 578 894	13 578 894
5032	Povinné pojistné na veřejné zdravotní pojištění	4 927 825	4 927 825
5133	Léky a zdravotnický materiál	1 000	1 000
5136	Knihy a obdobné listinné informační prostředky	80 000	80 000
5137	Drobný dlouhodobý hmotný majetek	1 500 000	1 500 000
5139	Nákup materiálu jinde nezařazený	2 000 000	2 000 000
5142	Kursově rozdíly ve výdajích	1 000	1 000
5151	Studená voda včetně stočného a úplaty za odvod dešťových vod	250 000	250 000
5152	Teplota	1 400 000	1 400 000
5154	Elektrická energie	1 000 000	1 000 000
5156	Pohonné hmoty a maziva	160 000	160 000
5161	Poštovní služby	700 000	700 000
5162	Služby elektronických komunikací	1 300 000	1 300 000
5163	Služby peněžních ústavů	135 000	135 000
5164	Nájemné	7 000 000	7 000 000
5166	Konzultační, poradenské a právní služby	1 360 000	1 360 000
5167	Služby školení a vzdělávání	700 000	700 000
5168	Zpracování dat a služby související s inf.a komunik.technol.	3 000 000	3 000 000
5169	Nákup ostatních služeb	3 567 576	3 567 576
5171	Opravy a udržování	500 000	500 000
5172	Podlimitní programové vybavení	300 000	300 000
5173	Cestovné	600 000	600 000
5175	Pohoštění	300 000	300 000
5195	Odvody za neplnění povin. zaměstnávat zdravotně postižené	100 000	100 000
5342	Základní příděl FKSP a sociálnímu fondu obcí a krajů	546 300	546 300
5361	Nákup kolků	1 000	1 000
5362	Platby daní státnímu rozpočtu	16 000	16 000
5363	Úhrady sankcí jiným rozpočtům	2 000	2 000
6111	Programové vybavení	1 000 000	1 000 000
6122	Stroje, přístroje a zařízení	200 000	200 000
6123	Dopravní prostředky	600 000	600 000
6125	Informační a komunikační technologie	400 000	400 000
<b>Celkový výsledek</b>		<b>101 980 200</b>	<b>101 980 200</b>

Rok: 2025  
Kapitola: 327 Ministerstvo dopravy  
Název listu: Drážní inspekce

### Výdaje státního rozpočtu (v Kč)

	Paragraf	226200	Výsledek
	PVS	5040010011	
Rozp. pol.	Zdroj	1100000	SR
5013	Platy zam. na služebních místech podle zák. o státní službě	24 214 541	<b>24 214 541</b>
5021	Ostatní osobní výdaje	29 800	<b>29 800</b>
5031	Povinné poj. na soc. zabezp. a přísp. na stát. pol. zaměstn.	6 012 597	<b>6 012 597</b>
5032	Povinné pojistné na veřejné zdravotní pojištění	2 181 991	<b>2 181 991</b>
5132	Ochranné pomůcky	100 000	<b>100 000</b>
5136	Knihy a obdobné listinné informační prostředky	25 000	<b>25 000</b>
5137	Drobný dlouhodobý hmotný majetek	200 000	<b>200 000</b>
5139	Nákup materiálu jinde nezařazený	275 000	<b>275 000</b>
5142	Kursově rozdíly ve výdajích	800	<b>800</b>
5151	Studená voda včetně stočného a úplaty za odvod dešťových vod	100 000	<b>100 000</b>
5152	Teplota	597 500	<b>597 500</b>
5154	Elektrická energie	370 000	<b>370 000</b>
5156	Pohonné hmoty a maziva	410 000	<b>410 000</b>
5161	Poštovní služby	6 650	<b>6 650</b>
5162	Služby elektronických komunikací	1 011 500	<b>1 011 500</b>
5163	Služby peněžních ústavů	250 000	<b>250 000</b>
5164	Nájemné	2 750 000	<b>2 750 000</b>
5166	Konzultační, poradenské a právní služby	500 000	<b>500 000</b>
5167	Služby školení a vzdělávání	324 900	<b>324 900</b>
5168	Zpracování dat a služby související s inf.a komunik.technol.	250 000	<b>250 000</b>
5169	Nákup ostatních služeb	1 400 000	<b>1 400 000</b>
5171	Opravy a udržování	190 000	<b>190 000</b>
5172	Podlimitní programové vybavení	2 665	<b>2 665</b>
5173	Cestovné	350 000	<b>350 000</b>
5175	Pohoštění	99 000	<b>99 000</b>
5189	Vratky jistot	130 000	<b>130 000</b>
5194	Výdaje na věcné dary	8 550	<b>8 550</b>
5195	Odvody za neplnění povin. zaměstnávat zdravotně postižené	150 000	<b>150 000</b>
5342	Základní příděl FKSP a sociálnímu fondu obcí a krajů	242 146	<b>242 146</b>
5362	Platby daní státnímu rozpočtu	9 500	<b>9 500</b>
<b>Celkový výsledek</b>		<b>42 192 140</b>	<b>42 192 140</b>

Rok: 2025  
Kapitola: 327 Ministerstvo dopravy  
Název listu: Ústav pro odborné zjišťování příčin leteckých nehod

### Výdaje státního rozpočtu (v Kč)

	Paragraf	226200	Výsledek
	PVS	5040010011	
Rozp. pol.	Zdroj	1100000	SR
5011	Platy zam. v prac. poměru vyjma zam. na služeb. místech	9 120 132	9 120 132
5021	Ostatní osobní výdaje	50 769	50 769
5031	Povinné poj. na soc. zabezp. a přísp. na stát. pol. zaměstn.	2 274 383	2 274 383
5032	Povinné pojistné na veřejné zdravotní pojištění	825 381	825 381
5132	Ochranné pomůcky	100 000	100 000
5133	Léky a zdravotnický materiál	10 000	10 000
5136	Knihy a obdobné listinné informační prostředky	50 000	50 000
5137	Drobný dlouhodobý hmotný majetek	150 000	150 000
5139	Nákup materiálu jinde nezařazený	500 000	500 000
5142	Kursově rozdíly ve výdajích	20 000	20 000
5151	Studená voda včetně stočného a úplaty za odvod dešťových vod	50 000	50 000
5152	Tepllo	300 000	300 000
5154	Elektrická energie	300 000	300 000
5156	Pohonné hmoty a maziva	500 000	500 000
5161	Poštovní služby	5 000	5 000
5162	Služby elektronických komunikací	150 000	150 000
5163	Služby peněžních ústavů	150 000	150 000
5164	Nájemné	1 700 000	1 700 000
5166	Konzultační, poradenské a právní služby	150 000	150 000
5167	Služby školení a vzdělávání	100 000	100 000
5168	Zpracování dat a služby související s inf.a komunik.technol.	100 000	100 000
5169	Nákup ostatních služeb	900 000	900 000
5171	Opravy a udržování	200 000	200 000
5172	Podlimitní programové vybavení	50 000	50 000
5173	Cestovné	475 355	475 355
5175	Pohoštění	50 000	50 000
5176	Účastnické úplaty na konference	50 000	50 000
5342	Základní příděl FKSP a sociálnímu fondu obcí a krajů	91 201	91 201
5362	Platby daní státnímu rozpočtu	10 000	10 000
6111	Programové vybavení	200 000	200 000
6122	Stroje, přístroje a zařízení	650 000	650 000
6125	Informační a komunikační technologie	450 000	450 000
<b>Celkový výsledek</b>		<b>19 732 221</b>	<b>19 732 221</b>

Rok: 2025  
Kapitola: 327 Ministerstvo dopravy  
Název listu: Ředitelství vodních cest ČR

**Výdaje státního rozpočtu (v Kč)**

Rozp. pol.	Paragraf PVS Zdroj	223100	229100	Výsledek SR
		5040010011	5040010011	
5011	Platy zam. v prac. poměru vyjma zam. na služeb. místech	7 389 810		7 389 810
5021	Ostatní osobní výdaje	29 800		29 800
5031	Povinné poj. na soc. zabezp. a přísp. na stát. pol. zaměstn.	1 840 063		1 840 063
5032	Povinné pojistné na veřejné zdravotní pojištění	667 765		667 765
5132	Ochranné pomůcky	138 000		138 000
5136	Knihy a obdobné listinné informační prostředky	10 000		10 000
5137	Drobný dlouhodobý hmotný majetek	350 000		350 000
5139	Nákup materiálu jinde nezařazený	200 000		200 000
5151	Studená voda včetně stočného a úplaty za odvod dešťových vod	160 000		160 000
5153	Plyn	550 000		550 000
5154	Elektrická energie	900 000		900 000
5156	Pohonné hmoty a maziva	900 000		900 000
5161	Poštovní služby	28 000		28 000
5162	Služby elektronických komunikací	720 000		720 000
5163	Služby peněžních ústavů	200 000		200 000
5164	Nájemné	773 000		773 000
5166	Konzultační, poradenské a právní služby	950 000		950 000
5167	Služby školení a vzdělávání	230 000		230 000
5168	Zpracování dat a služby související s inf.a komunik.technol.	463 000		463 000
5169	Nákup ostatních služeb	2 692 000		2 692 000
5171	Opravy a udržování	320 000		320 000
5172	Podlimitní programové vybavení	60 000		60 000
5173	Cestovné	500 000		500 000
5175	Pohoštění	65 000		65 000
5176	Účastnické úplaty na konference	5 000		5 000
5179	Ostatní nákupy jinde nezařazené	10 000		10 000
5195	Odvody za neplnění povin. zaměstnávat zdravotně postižené	50 000		50 000
5342	Základní příděl FKSP a sociálnímu fondu obcí a krajů	73 898		73 898
5362	Platby daní státnímu rozpočtu	1 119 300		1 119 300
5542	Členské příspěvky mezinárodním nevládním organizacím	0	280 000	280 000
6125	Informační a komunikační technologie	1 100 000		1 100 000
<b>Celkový výsledek</b>		22 494 636	280 000	22 774 636

Rok: 2025  
Kapitola: 327 Ministerstvo dopravy  
Název listu: Dopravní a energetický stavební úřad

### Výdaje státního rozpočtu (v Kč)

	Paragraf	226200	Výsledek
	PVS	5040010011	
Rozp. pol.	Zdroj	1100000	SR
5011	Platy zam. v prac. poměru vyjma zam. na služeb. místech	6 499 357	6 499 357
5013	Platy zam. na služebních místech podle zák. o státní službě	66 381 499	66 381 499
5021	Ostatní osobní výdaje	300 000	300 000
5031	Povinné poj. na soc. zabezp. a přísp. na stát. pol. zaměstn.	18 148 852	18 148 852
5032	Povinné pojistné na veřejné zdravotní pojištění	6 586 278	6 586 278
5132	Ochranné pomůcky	255 000	255 000
5133	Léky a zdravotnický materiál	20 000	20 000
5136	Knihy a obdobné listinné informační prostředky	80 000	80 000
5137	Drobný dlouhodobý hmotný majetek	2 550 000	2 550 000
5139	Nákup materiálu jinde nezařazený	1 700 000	1 700 000
5151	Studená voda včetně stočného a úplaty za odvod dešťových vod	200 000	200 000
5152	Teplo	600 000	600 000
5153	Plyn	510 000	510 000
5154	Elektrická energie	800 000	800 000
5156	Pohonné hmoty a maziva	800 000	800 000
5161	Poštovní služby	800 000	800 000
5162	Služby elektronických komunikací	1 200 000	1 200 000
5163	Služby peněžních ústavů	500 000	500 000
5164	Nájemné	2 000 000	2 000 000
5166	Konzultační, poradenské a právní služby	2 000 000	2 000 000
5167	Služby školení a vzdělávání	1 000 000	1 000 000
5168	Zpracování dat a služby související s inf.a komunik.technol.	4 900 000	4 900 000
5169	Nákup ostatních služeb	3 000 000	3 000 000
5171	Opravy a udržování	1 870 000	1 870 000
5172	Podlimitní programové vybavení	300 000	300 000
5173	Cestovné	1 000 000	1 000 000
5175	Pohoštění	190 000	190 000
5176	Účastnické úplaty na konference	30 000	30 000
5192	Poskytnuté náhrady	100 000	100 000
5195	Odvozy za neplnění povin. zaměstnávat zdravotně postižené	200 000	200 000
5342	Základní příděl FKSP a sociálnímu fondu obcí a krajů	728 808	728 808
5362	Platby daní státnímu rozpočtu	40 000	40 000
5499	Ostatní neinvestiční transfery fyzickým osobám	4 422 600	4 422 600
6111	Programové vybavení	1 200 000	1 200 000
6125	Informační a komunikační technologie	5 100 000	5 100 000
<b>Celkový výsledek</b>		<b>136 012 394</b>	<b>136 012 394</b>

Rok: 2025  
Kapitola: 327 Ministerstvo dopravy  
Název listu: Ústřední orgán MD

**Výdaje státního rozpočtu (v Kč)**

	Paragraf	222300	226100	226100	229100
	PVS	5040010011	5040010011	5040020011	5040010011
Rozp. pol.	Zdroj	1100000	1100000	1100000	1100000
5011	Platy zam. v prac. poměru výjma zam. na služeb. místech		33 188 762		
5013	Platy zam. na služebních místech podle zák. o státní službě		225 166 485		
5021	Ostatní osobní výdaje		4 183 999		
5022	Platy představitelů státní moci a některých orgánů		2 664 000		
5031	Povinné poj. na soc. zabezp. a přísp. na stát. pol. zaměstn.		65 770 405		
5032	Povinné pojistné na veřejné zdravotní pojištění		23 868 292		
5041	Odměny za užití duševního vlastnictví	50 000			
5042	Odměny za užití počítačových programů		11 402 000		
5131	Potraviny				
5132	Ochranné pomůcky		18 000		
5133	Léky a zdravotnický materiál		33 000		
5136	Knihy a obdobné listinné informační prostředky		855 000		10 000
5137	Drobný dlouhodobý hmotný majetek		2 904 000		
5139	Nákup materiálu jinde nezařazený	2 135 308	264 945 180	200 000	7 200
5141	Úroky vlastní		18 000		
5142	Kursové rozdíly ve výdajích				240 000
5151	Studená voda včetně stočného a úplaty za odvod dešťových vod		2 185 000		
5153	Plyn		15 800 000		
5154	Elektrická energie		10 650 000		
5156	Pohonné hmoty a maziva		1 900 000		
5161	Poštovní služby		3 380 000		
5162	Služby elektronických komunikací		4 261 678		
5163	Služby peněžních ústavů		913 000		174 000
5164	Nájemné	500 000	474 000		295 250
5166	Konzultační, poradenské a právní služby		34 354 992	500 000	932 805
5167	Služby školení a vzdělávání		6 550 000	200 000	27 000
5168	Zpracování dat a služby související s inf.a komunik.technol.	1 000 000	324 623 125	188 900	
5169	Nákup ostatních služeb	41 832 616	70 188 874	300 000	2 534 105
5171	Opravy a udržování	70 000	10 793 449		
5172	Podlimitní programové vybavení		12 000		
5173	Cestovné		2 071 805		7 297 529
5175	Pohoštění		2 894 770		1 255 995
5176	Účastnické úplaty na konference		200 000		179 100
5179	Ostatní nákupy jinde nezařazené	350 000	15 333 000		33 600
5192	Poskytnuté náhrady		24 661 250		1 581 000
5194	Výdaje na věcné dary	0	139 000		150 000
5195	Odvody za neplnění povinn. zaměstnávat zdravotně postižené		1 410 000		
5196	Náhrady a přísp. souvis. s výkonem ústavní fce a fce soudce		400 000		220 000
5199	Ostatní výdaje související s neinvestičními nákupy				1 360 000
5342	Základní příděl FKSP a sociálnímu fondu obcí a krajů		2 583 552		
5361	Nákup kolků		7 600		
5362	Platby daní státnímu rozpočtu		2 065 000		
5811	Výdaje na náhrady za nezpůsobenou újmu				
5812	Výdaje na náhrady škod způsob. nezák.rozhod.n.nespr.úř.postupem		3 500 000		
6111	Programové vybavení		91 864 435		
6123	Dopravní prostředky		4 000 000		
6125	Informační a komunikační technologie		2 500 000		
<b>Celkový výsledek</b>		<b>45 937 924</b>	<b>1 274 733 653</b>	<b>1 388 900</b>	<b>16 297 584</b>

Rok: 2025  
Kapitola: 327 Ministerstvo dopravy  
Název listu: Ústřední orgán MD

**Výdaje státního rozpočtu (v Kč)**

	Paragraf	229100	229900	433900	511100
	PVS	5040020011	5040010011	5040010011	5040010011
Rozp. pol.	Zdroj	1100000	1100000	1100000	1100000
5011	Platy zam. v prac. poměru vyjma zam. na služeb. místech				
5013	Platy zam. na služebních místech podle zák. o státní službě				
5021	Ostatní osobní výdaje				
5022	Platy představitelů státní moci a některých orgánů				
5031	Povinné poj. na soc. zabezp. a přísp. na stát. pol. zaměstn.				
5032	Povinné pojistné na veřejné zdravotní pojištění				
5041	Odměny za užití duševního vlastnictví				
5042	Odměny za užití počítačových programů				
5131	Potraviny			20 700	
5132	Ochranné pomůcky			3 780	
5133	Léky a zdravotnický materiál			4 160	
5136	Knihy a obdobné listinné informační prostředky			19 440	
5137	Drobný dlouhodobý hmotný majetek				
5139	Nákup materiálu jinde nezařazený	72 000		43 740	
5141	Úroky vlastní				
5142	Kursové rozdíly ve výdajích				
5151	Studená voda včetně stočného a úplaty za odvod dešťových				
5153	Plyn				
5154	Elektrická energie				
5156	Pohonné hmoty a maziva				
5161	Poštovní služby				
5162	Služby elektronických komunikací				
5163	Služby peněžních ústavů			8 712	
5164	Nájemné	300 000			
5166	Konzultační, poradenské a právní služby				
5167	Služby školení a vzdělávání				
5168	Zpracování dat a služby související s inf.a komunik.technol.				
5169	Nákup ostatních služeb	369 000		16 200	45 000 000
5171	Opravy a udržování				
5172	Podlimitní programové vybavení				
5173	Cestovné		0		
5175	Pohoštění				
5176	Účastnické úplaty na konference				
5179	Ostatní nákupy jinde nezařazené				
5192	Poskytnuté náhrady			0	
5194	Výdaje na věcné dary				
5195	Odvody za neplnění povin. zaměstnávat zdravotně postižené				
5196	Náhrady a přísp. souvis. s výkonem ústavní fce a fce soudce				
5199	Ostatní výdaje související s neinvestičními nákupy				
5342	Základní příděl FKSP a sociálnímu fondu obcí a krajů				
5361	Nákup kolků				
5362	Platby daní státnímu rozpočtu				
5811	Výdaje na náhrady za nezpůsobenou újmu		5 550 000 000		
5812	Výdaje na náhrady škod způsob. nezák.rozhod.n.nespr.úř.postup.				
6111	Programové vybavení				
6123	Dopravní prostředky				
6125	Informační a komunikační technologie				
<b>Celkový výsledek</b>		<b>741 000</b>	<b>5 550 000 000</b>	<b>116 732</b>	<b>45 000 000</b>

Rok: 2025  
Kapitola: 327 Ministerstvo dopravy  
Název listu: Ústřední orgán MD

**Výdaje státního rozpočtu (v Kč)**

Rozp. pol.	Paragraf	521934	522034	527134	Výsledek
	PVS	5040010011	5040010011	5040010011	
	Zdroj	1100000	1100000	1100000	SR
5011	Platy zam. v prac. poměru vyjma zam. na služeb. místech				33 188 762
5013	Platy zam. na služebních místech podle zák. o státní službě				225 166 485
5021	Ostatní osobní výdaje				4 183 999
5022	Platy představitelů státní moci a některých orgánů				2 664 000
5031	Povinné poj. na soc. zabezp. a přísp. na stát. pol. zaměstn.				65 770 405
5032	Povinné pojistné na veřejné zdravotní pojištění				23 868 292
5041	Odměny za užití duševního vlastnictví				50 000
5042	Odměny za užití počítačových programů				11 402 000
5131	Potraviny				20 700
5132	Ochranné pomůcky				21 780
5133	Léky a zdravotnický materiál				37 160
5136	Knihy a obdobné listinné informační prostředky				884 440
5137	Drobný dlouhodobý hmotný majetek		12 150		2 916 150
5139	Nákup materiálu jinde nezařazený		3 240		267 406 668
5141	Úroky vlastní				18 000
5142	Kursové rozdíly ve výdajích				240 000
5151	Studená voda včetně stočného a úplaty za odvod dešťových		15 000		2 200 000
5153	Plyn				15 800 000
5154	Elektrická energie				10 650 000
5156	Pohonné hmoty a maziva				1 900 000
5161	Poštovní služby				3 380 000
5162	Služby elektronických komunikací				4 261 678
5163	Služby peněžních ústavů				1 095 712
5164	Nájemné	36 450	54 737		1 660 437
5166	Konzultační, poradenské a právní služby				35 787 797
5167	Služby školení a vzdělávání				6 777 000
5168	Zpracování dat a služby související s inf.a komunik.technol.			1 452	325 813 477
5169	Nákup ostatních služeb	100 000	7 345 800		167 686 595
5171	Opravy a udržování		28 000	14 580	10 906 029
5172	Podlimitní programové vybavení				12 000
5173	Cestovné				9 369 334
5175	Pohoštění	40 500	32 400		4 223 665
5176	Účastnické úplaty na konference				379 100
5179	Ostatní nákupy jinde nezařazené				15 716 600
5192	Poskytnuté náhrady				26 242 250
5194	Výdaje na věcné dary				289 000
5195	Odvody za neplnění povinn. zaměstnávat zdravotně postižené				1 410 000
5196	Náhrady a přísp. souvis. s výkonem ústavní fce a fce soudce				620 000
5199	Ostatní výdaje související s neinvestičními nákupy				1 360 000
5342	Základní příděl FKSP a sociálnímu fondu obcí a krajů				2 583 552
5361	Nákup kolků				7 600
5362	Platby daní státnímu rozpočtu				2 065 000
5811	Výdaje na náhrady za nezpůsobenou újmu				5 550 000 000
5812	Výdaje na náhrady škod způsob. nezák.rozhod.n.nespr.úř.postup				3 500 000
6111	Programové vybavení				91 864 435
6123	Dopravní prostředky				4 000 000
6125	Informační a komunikační technologie				2 500 000
<b>Celkový výsledek</b>		176 950	7 491 327	16 032	6 941 900 102



Rok: 2025  
 Kapitola: 327 Ministerstvo dopravy  
 Název listu: Ústřední orgán MD, Program Doprava 2021+, CF (priorita 4 -Technická pomoc)

**Výdaje státního rozpočtu (v Kč)**

	Paragraf	229900	229900	Výsledek
	PVS	5040010011	5040010011	
Rozp. pol.	Zdroj	1114600	1514600	SR+EU
5011	Platy zam. v prac. poměru vyjma zam. na služ	251 100	1 422 900	1 674 000
5013	Platy zam. na služebních místech podle zák.	8 680 789	49 191 138	57 871 927
5021	Ostatní osobní výdaje	300 000	1 700 000	2 000 000
5031	Povinné pojistné na sociální zabezpečení a př	2 289 509	12 973 881	15 263 390
5032	Povinné pojistné na veřejné zdravotní pojišťer	830 870	4 708 263	5 539 133
5136	Knihy a obdobné listinné informační prostředk	1 500	8 500	10 000
5164	Nájemné	4 500	25 500	30 000
5167	Služby školení a vzdělávání	75 000	425 000	500 000
5173	Cestovné	60 000	340 000	400 000
5176	Účastnické úplaty na konference	37 500	212 500	250 000
5179	Ostatní nákupy jinde nezařazené	1 500	8 500	10 000
5342	Základní příděl FKSP a sociálnímu fondu obc	89 319	506 140	595 459
<b>Celkový výsledek</b>		12 621 587	71 522 322	84 143 909

Rok: 2025

Kapitola: 327 Ministerstvo dopravy

Název listu: Ústřední orgán MD, KoP, Nástroj pro propojení Evropy 2021+ (CEF) - C-Roads Extended

### Výdaje státního rozpočtu (v Kč)

	Paragraf	229900	229900	Výsledek
	PVS	5040010011	5040010011	
Rozp. pol.	Zdroj	1116900	1516900	SR+EU
5013	Platy zam. na služebních místech podle zák	86 128	86 128	172 256
5021	Ostatní osobní výdaje	43 385	43 385	86 770
5031	Povinné pojistné na sociální zabezpečení a	32 120	32 120	64 240
5032	Povinné pojistné na veřejné zdravotní pojiště	11 656	11 656	23 312
5168	Zpracování dat a služby související s inf.a ko	2 567 346	2 567 346	5 134 692
5173	Cestovné	166 667	166 667	333 334
5175	Pohoštění	16 667	16 667	33 334
5342	Základní příděl FKSP a sociálnímu fondu ob	861	861	1 722
<b>Celkový výsledek</b>		<b>2 924 830</b>	<b>2 924 830</b>	<b>5 849 660</b>

Rok: 2025

Kapitola: 327 Ministerstvo dopravy

Název listu: Ústřední orgán MD, KoP, Nástroj pro propojení Evropy 2021+ (CEF) - Technická pomoc

### Výdaje státního rozpočtu (v Kč)

	Paragraf	229900	Výsledek
	PVS	5040010011	
Rozp. pol.	Zdroj	1516900	EU
5013	Platy zam. na služebních místech podle zák. č.	4 892 000	4 892 000
5031	Povinné pojistné na sociální zabezpečení a př	1 213 216	1 213 216
5032	Povinné pojistné na veřejné zdravotní pojišťěr	440 280	440 280
5173	Cestovné	1 000 000	1 000 000
5342	Základní příděl FKSP a sociálnímu fondu obc	48 920	48 920
<b>Celkový výsledek</b>		<b>7 594 416</b>	<b>7 594 416</b>

Rok: 2025  
 Kapitola: 327 Ministerstvo dopravy  
 Název listu: Ústřední orgán MD, KoP, Horizont Evropa - FAME

### Výdaje státního rozpočtu (v Kč)

	Paragraf	229900	Výsledek
	PVS	5040010011	
Rozp. pol.	Zdroj	1516600	EU
5013	Platy zam. na služebních místech podle zák. o státní službě	108 276	<b>108 276</b>
5021	Ostatní osobní výdaje	41 853	<b>41 853</b>
5031	Povinné pojistné na sociální zabezpečení a příspěvek na stát	37 232	<b>37 232</b>
5032	Povinné pojistné na veřejné zdravotní pojištění	13 512	<b>13 512</b>
5173	Cestovné	75 000	<b>75 000</b>
5342	Základní příděl FKSP a sociálnímu fondu obcí a krajů	1 083	<b>1 083</b>
<b>Celkový výsledek</b>		276 956	<b>276 956</b>

Rok: 2025  
 Kapitola: 327 Ministerstvo dopravy  
 Název listu: Ústřední orgán MD, KoP, Horizont Evropa - EU SST

### Výdaje státního rozpočtu (v Kč)

	Paragraf	229900	Výsledek
	PVS	5040010011	
Rozp. pol.	Zdroj	1516600	EU
5013	Platy zam. na služebních místech podle zák. o státní službě	37 469	<b>37 469</b>
5031	Povinné pojistné na sociální zabezpečení a příspěvek na stát	9 292	<b>9 292</b>
5032	Povinné pojistné na veřejné zdravotní pojištění	3 372	<b>3 372</b>
5342	Základní příděl FKSP a sociálnímu fondu obcí a krajů	375	<b>375</b>
<b>Celkový výsledek</b>		<b>50 508</b>	<b>50 508</b>

Rok: 2025  
 Kapitola: 327 Ministerstvo dopravy  
 Název listu: Ústřední orgán MD, KoP, Kosmický program Unie

**Výdaje státního rozpočtu (v Kč)**

	Paragraf	229900	Výsledek
	PVS	5040020011	
Rozp. pol.	Zdroj	1517200	EU
5013	Platy zam. na služebních místech	1 114 141	1 114 141
5031	Povinné pojistné na sociální zabez	276 307	276 307
5032	Povinné pojistné na veřejné zdravc	100 273	100 273
5173	Cestovné	303 000	303 000
5175	Pohoštění	60 000	60 000
5342	Základní příděl FKSP a sociálnímu	11 141	11 141
<b>Celkový výsledek</b>		<b>1 864 862</b>	<b>1 864 862</b>

Rok: 2025  
 Kapitola: 327 Ministerstvo dopravy  
 Název listu: Ústřední orgán MD, NPO, Systémová podpora veřejných investic

**Výdaje státního rozpočtu (v Kč)**

	Paragraf	229900	Výsledek
	PVS	5040010011	
Rozp. pol.	Zdroj	1517041	EU
5013	Platy zam. na služebních místech podle zák. o	3 967 579	<b>3 967 579</b>
5021	Ostatní osobní výdaje	1 770 000	<b>1 770 000</b>
5031	Povinné pojistné na sociální zabezpečení a příj.	1 422 920	<b>1 422 920</b>
5032	Povinné pojistné na veřejné zdravotní pojištění	516 382	<b>516 382</b>
5342	Základní příděl FKSP a sociálnímu fondu obcí	39 676	<b>39 676</b>
<b>Celkový výsledek</b>		<b>7 716 557</b>	<b>7 716 557</b>

Rok: 2025  
Kapitola: 327 Ministerstvo dopravy  
Název listu: Transfery příspěvkovým organizacím  
Centrum služeb pro silniční dopravu

### Výdaje státního rozpočtu (v Kč)

	Paragraf	222900	Výsledek
	PVS	5040010011	
Rozp. pol.	Zdroj	1100000	SR
5331	Neinvestiční příspěvky zřízeným příspěvkovým organizacím	71 207 243	<b>71 207 243</b>
6351	Investiční transfery zřízeným příspěvkovým organizacím	10 205 055	<b>10 205 055</b>
<b>Celkový výsledek</b>		81 412 298	<b>81 412 298</b>



Rok: 2025  
 Kapitola: 327 Ministerstvo dopravy  
 Název listu: Transfery veřejným výzkumným institucím  
 Centrum dopravního výzkumu, v.v.i.

### Výdaje státního rozpočtu (v Kč)

	Paragraf	228010	229900	Výsledek
	PVS	5040010011	5040010011	
Rozp. pol.	Zdroj	1100000	1100000	SR
5334	Neinvestiční transfery veřejným výzkumným institucím	81 412 441	45 000 000	<b>126 412 441</b>
6354	Investiční transfery veřejným výzkumným institucím	10 000 000	0	<b>10 000 000</b>
<b>Celkový výsledek</b>		<b>91 412 441</b>	<b>45 000 000</b>	<b>136 412 441</b>

Rok: 2025

Kapitola: 327 Ministerstvo dopravy

Název listu: Transfery podnikatelským subjektům, neziskovým organizacím, VR ústřední úrovně, VR územní úrovně; transfery do zahraničí (Ústřední orgán MD, Státní plavební správa a Ředitelství vodních cest)

**Výdaje státního rozpočtu (v Kč)**

	Paragraf	224100	225900	229100	229100	229400	519100	229900	Výsledek
	PVS	5030040011	5040010011	5040010011	5040020011	5010020011	5040010011	5030040011	
Rozp. pol.	Zdroj	1100000	1100000	1100000	1100000	1100000	1100000	1100000	SR
5213	Neinvestiční transfery nefinančním podnikatelským s	0	22 847 400	0	0	6 551 450 698	91 389 600	0	<b>6 665 687 698</b>
5222	Neinvestiční transfery spolkům	0	10 340 000	0	0	0	0	0	<b>10 340 000</b>
5312	Neinvestiční transfery státním fondům	0	0	0	0	0	0	26 000 000 000	<b>26 000 000 000</b>
5321	Neinvestiční transfery obcím	0	0	0	0	385 555 307	0	0	<b>385 555 307</b>
5323	Neinvestiční transfery krajům	0	0	0	0	4 119 908 636	0	0	<b>4 119 908 636</b>
5511	Neinvestiční transfery mezinárodním vládním organiz	0	0	0	1 205 000 000	0	0	0	<b>1 205 000 000</b>
5541	Členské příspěvky mezinárodním vládním organizac	0	0	15 444 000	0	0	0	0	<b>15 444 000</b>
5542	Členské příspěvky mezinárodním nevládním organiz	0	0	1 022 000	0	0	0	0	<b>1 022 000</b>
6332	Investiční transfery státním fondům	520 598 000	0	0	0	0	0	55 284 347 820	<b>55 804 945 820</b>
<b>Celkový výsledek</b>		<b>520 598 000</b>	<b>33 187 400</b>	<b>16 466 000</b>	<b>1 205 000 000</b>	<b>11 056 914 641</b>	<b>91 389 600</b>	<b>81 284 347 820</b>	<b>94 207 903 461</b>

Rok: 2025  
Kapitola: 327 Ministerstvo dopravy  
Název listu: Transfery, Program Doprava 2021+, CF (Priorita 1, 3)

**Výdaje státního rozpočtu (v Kč)**

	Paragraf	229900	Výsledek
	PVS	5030010011	
Rozp. pol.	Zdroj	1514600	EU
6332	Investiční transfery státním fondům	27 578 952 000	<b>27 578 952 000</b>
<b>Celkový výsledek</b>		27 578 952 000	<b>27 578 952 000</b>

Rok: 2025

Kapitola: 327 Ministerstvo dopravy

Název listu: Transfery, Program Doprava 2021+, CF (Priorita 4 - Technická pomoc)

**Výdaje státního rozpočtu (v Kč)**

	<b>Paragraf</b>	<b>229900</b>	<b>Výsledek</b>
	<b>PVS</b>	<b>5030010011</b>	
<b>Rozp. pol.</b>	<b>Zdroj</b>	<b>1514600</b>	<b>EU</b>
5312	Neinvestiční transfery státním fondům	60 912 000	<b>60 912 000</b>
6332	Investiční transfery státním fondům	2 017 000	<b>2 017 000</b>
<b>Celkový výsledek</b>		62 929 000	<b>62 929 000</b>

Rok: 2025  
Kapitola: 327 Ministerstvo dopravy  
Název listu: Transfery, Program Doprava 2021+, ERDF (Priorita 2)

**Výdaje státního rozpočtu (v Kč)**

	<b>Paragraf</b>	<b>229900</b>	<b>Výsledek</b>
	<b>PVS</b>	<b>5030010011</b>	
<b>Rozp. pol.</b>	<b>Zdroj</b>	<b>1514500</b>	<b>EU</b>
6332	Investiční transfery státním fondům	2 646 710 000	<b>2 646 710 000</b>
<b>Celkový výsledek</b>		2 646 710 000	<b>2 646 710 000</b>

Rok: 2025

Kapitola: 327 Ministerstvo dopravy

Název listu: Transfery, KoP, Nástroj pro propojení Evropy (CEF) 2021+ - CEF

**Výdaje státního rozpočtu (v Kč)**

	Paragraf	229900	Výsledek
	PVS	5030010011	
Rozp. pol.	Zdroj	1516900	EU
6332	Investiční transfery státním fondům	7 098 974 000	7 098 974 000
<b>Celkový výsledek</b>		7 098 974 000	7 098 974 000

Rok: 2025

Kapitola: 327 Ministerstvo dopravy

Název listu: Transfery, KoP, Nástroj pro propojení Evropy (CEF) 2021+ - RIS COMEX II.

**Výdaje státního rozpočtu (v Kč)**

	Paragraf	229900	Výsledek
	PVS	5030010011	
Rozp. pol.	Zdroj	1516900	EU
6332	Investiční transfery státním fondům	9 723 000	9 723 000
<b>Celkový výsledek</b>		9 723 000	9 723 000

Rok: 2025  
Kapitola: 327 Ministerstvo dopravy  
Název listu: Transfery, KoP, Kosmický program Unie

**Výdaje státního rozpočtu (v Kč)**

	Paragraf	229900	Výsledek
	PVS	5040020011	
Rozp. pol.	Zdroj	1517200	EU
5323	Neinvestiční transfery krajům	1 620 000	<b>1 620 000</b>
<b>Celkový výsledek</b>		1 620 000	<b>1 620 000</b>



**Výdaje státního rozpočtu (v Kč)**

Rozp. pol.	Paragraf PVS	222300	222900	223100	224100	224100
		5040010011	5040010011	5040010011	5030010011	5030040011
5011	Platy zam. v prac. poměru vyjma zam. na službě	0		7 037 914		
5013	Platy zam. na služebních místech podle zák. o s	0				
5021	Ostatní osobní výdaje			29 800		
5022	Platy představitelů státní moci a některých orgá	0				
5031	Povinné pojistné na sociální zabezpečení a přís	0		1 752 793		
5032	Povinné pojistné na veřejné zdravotní pojištění			636 094		
5042	Odměny za užití počítačových programů					
5131	Potraviny					
5132	Ochranné pomůcky			100 000		
5133	Léky a zdravotnický materiál					
5134	Prádlo, oděv a obuv s výjimkou ochranných por	0				
5136	Knihy a obdobné listinné informační prostředky	0		10 000		
5137	Drobný dlouhodobý hmotný majetek			350 000		
5139	Nákup materiálu jinde nezařazený	3 050 000		200 000		
5141	Úroky vlastní					
5142	Kursově rozdíly ve výdajích					
5151	Studená voda včetně stočného a úplaty za odvo	0		200 000		
5152	Teplo					
5153	Plyn			600 000		
5154	Elektrická energie			800 000		
5155	Pevná paliva					
5156	Pohonné hmoty a maziva			900 000		
5159	Nákup ostatních paliv a energie					
5161	Poštovní služby			28 000		
5162	Služby elektronických komunikací			620 000		
5163	Služby peněžních ústavů			200 000		
5164	Nájemné			773 000		
5166	Konzultační, poradenské a právní služby			1 300 000		
5167	Služby školení a vzdělávání			230 000		
5168	Zpracování dat a služby související s inf.a komu	1 000 000		463 000		
5169	Nákup ostatních služeb	41 789 324		2 520 000		
5171	Opravy a udržování			320 000		
5172	Podlimitní programové vybavení			60 000		
5173	Cestovné			500 000		
5175	Pohoštění			65 000		
5176	Účastnické úplaty na konference			25 000		
5179	Ostatní nákupy jinde nezařazené	50 000		10 000		
5189	Vratky jistot					
5192	Poskytnuté náhrady					
5194	Výdaje na věcné dary	70 000				
5195	Odvody za neplnění povinnosti zaměstnávat zd	0				
5196	Náhrady a příspěvky související s výkonem ústa	0				
5199	Ostatní výdaje související s neinvestičními náku	0				
5213	Neinvestiční transfery nefinančním podnikatelsk	0				
5222	Neinvestiční transfery spolkům					
5312	Neinvestiční transfery státním fondům					
5321	Neinvestiční transfery obcím					
5323	Neinvestiční transfery krajům					
5331	Neinvestiční příspěvky zřízeným příspěvkovým	0	69 018 801			
5334	Neinvestiční transfery veřejným výzkumným ins	0				
5339	Neinvestiční transfery cizím příspěvkovým orga	0				
5342	Základní přiděl FKSP a sociálnímu fondu obcí a	0		70 379		
5361	Nákup kolků					
5362	Platby daní státnímu rozpočtu			1 119 300		
5363	Úhrady sankcí jiným rozpočtům					
5365	Platby daní krajům, obcím a státním fondům					
5511	Neinvestiční transfery mezinárodním vládním o	0				
5541	Členské příspěvky mezinárodním vládním orga	0				
5542	Členské příspěvky mezinárodním nevládním or	0				
5811	Výdaje na náhrady za nezpůsobenou újmu					
5812	Výdaje na náhrady škod zpús. nezák. rozhod. n	0				
6111	Programové vybavení					
6119	Ostatní nákup dlouhodobého nehmotného maje	0				
6121	Stavby					
6122	Stroje, přístroje a zařízení					
6123	Dopravní prostředky			700 000		
6125	Informační a komunikační technologie			400 000		
6313	Investiční transfery nefinančním podnikatelským	0				
6332	Investiční transfery státním fondům				144 500 000	683 350 000
6351	Investiční transfery zřízeným příspěvkovým org	0	15 609 000			
6354	Investiční transfery veřejným výzkumným institu	0				
6359	Investiční transfery příspěv. organizacím zřízen	0				
<b>Celkový výsledek</b>		<b>45 959 324</b>	<b>84 627 801</b>	<b>22 020 280</b>	<b>144 500 000</b>	<b>683 350 000</b>

**Výdaje státního rozpočtu (v Kč)**

Rozp. pol.	Paragraf PVS	225900	226100	226100	226200	228010
		5040010011	5040010011	5040020011	5040010011	5040010011
5011	Platy zam. v prac. poměru vyjma zam. na službě		31 608 345		31 824 605	
5013	Platy zam. na služebních místech podle zák. o s		215 487 071		242 886 000	
5021	Ostatní osobní výdaje		4 183 999		1 191 774	
5022	Platy představitelů státní moci a některých orgá		2 343 600			
5031	Povinné pojistné na sociální zabezpečení a přís		62 898 509		68 423 791	
5032	Povinné pojistné na veřejné zdravotní pojištění		22 826 073		24 831 213	
5042	Odměny za užití počítačových programů		9 403 340			
5131	Potraviny					
5132	Ochranné pomůcky		18 000		831 000	
5133	Léky a zdravotnický materiál		33 000		44 000	
5134	Prádlo, oděv a obuv s výjimkou ochranných por				350 000	
5136	Knihy a obdobné listinné informační prostředky		630 000		435 000	
5137	Drobný dlouhodobý hmotný majetek		2 054 000		3 146 000	
5139	Nákup materiálu jinde nezařazený		248 242 405	100 000	6 772 000	
5141	Úroky vlastní		18 000			
5142	Kursově rozdíly ve výdajích				171 800	
5151	Studená voda včetně stočného a úplaty za odvo		1 985 000		1 203 000	
5152	Teplo				2 815 500	
5153	Plyn		16 614 677		1 820 000	
5154	Elektrická energie		10 650 000		5 245 000	
5155	Pevná paliva				10 000	
5156	Pohonné hmoty a maziva		1 900 000		4 208 000	
5159	Nákup ostatních paliv a energie				8 100	
5161	Poštovní služby		3 380 000		2 316 650	
5162	Služby elektronických komunikací		4 261 678		4 977 000	
5163	Služby peněžních ústavů		663 000		1 550 000	
5164	Nájemné		454 000		17 833 671	
5166	Konzultační, poradenské a právní služby		23 382 400	500 000	4 700 000	
5167	Služby školení a vzdělávání		6 026 284	200 000	3 264 820	
5168	Zpracování dat a služby související s inf.a komu		294 450 730	188 900	16 140 400	
5169	Nákup ostatních služeb		47 461 548	250 000	23 873 804	
5171	Opravy a udržování		8 258 560		4 802 000	
5172	Podlimitní programové vybavení		12 000		797 665	
5173	Cestovné		1 440 405		4 962 855	
5175	Pohoštění		2 539 970		679 000	
5176	Účastnické úplaty na konference		180 000		300 000	
5179	Ostatní nákupy jinde nezařazené		15 387 150		20 000	
5189	Vratky jistot				250 000	
5192	Poskytnuté náhrady		23 362 911		90 000	
5194	Výdaje na věcné dary		339 000		23 550	
5195	Odvody za neplnění povinnosti zaměstnávat zd		1 200 000		834 524	
5196	Náhrady a příspěvky související s výkonem ústa		400 000			
5199	Ostatní výdaje související s neinvestičními náku					
5213	Neinvestiční transfery nefinančním podnikatelsk	73 000 000				
5222	Neinvestiční transfery spolkům	9 400 000				
5312	Neinvestiční transfery státním fondům					
5321	Neinvestiční transfery obcím					
5323	Neinvestiční transfery krajům					
5331	Neinvestiční příspěvky zřízeným příspěvkovým					
5334	Neinvestiční transfery veřejným výzkumným ins					57 425 765
5339	Neinvestiční transfery cizím příspěvkovým orga					
5342	Základní přiděl FKSP a sociálnímu fondu obcí a		2 470 955		2 747 105	
5361	Nákup kolků		7 600		1 000	
5362	Platby daní státnímu rozpočtu		2 057 000		125 500	
5363	Úhrady sankcí jiným rozpočtům				2 000	
5365	Platby daní krajům, obcím a státním fondům				6 000	
5511	Neinvestiční transfery mezinárodním vládním o					
5541	Členské příspěvky mezinárodním vládním orga					
5542	Členské příspěvky mezinárodním nevládním or					
5811	Výdaje na náhrady za nezpůsobenou újmu					
5812	Výdaje na náhrady škod zpús. nezák. rozhod. n		3 500 000			
6111	Programové vybavení		139 677 685		10 560 000	
6119	Ostatní nákup dlouhodobého nehmotného maje				350 000	
6121	Stavby				5 000 000	
6122	Stroje, přístroje a zařízení				2 700 000	
6123	Dopravní prostředky		4 500 000		4 700 000	
6125	Informační a komunikační technologie		3 500 000		2 780 000	
6313	Investiční transfery nefinančním podnikatelským					
6332	Investiční transfery státním fondům					
6351	Investiční transfery zřízeným příspěvkovým org					
6354	Investiční transfery veřejným výzkumným institu					30 470 813
6359	Investiční transfery příspěv. organizacím zřízen					
<b>Celkový výsledek</b>		<b>82 400 000</b>	<b>1 219 808 895</b>	<b>1 238 900</b>	<b>512 604 327</b>	<b>87 896 578</b>

**Výdaje státního rozpočtu (v Kč)**

Rozp. pol.	Paragraf	229100	229100	229400	229900	229900
	PVS	5040010011	5040020011	5010020011	5010050011	5030010011
5011	Platy zam. v prac. poměru vyjma zam. na služebn					
5013	Platy zam. na služebních místech podle zák. o s					
5021	Ostatní osobní výdaje					
5022	Platy představitelů státní moci a některých orgá					
5031	Povinné pojistné na sociální zabezpečení a přís					
5032	Povinné pojistné na veřejné zdravotní pojištění					
5042	Odměny za užití počítačových programů					
5131	Potraviny					
5132	Ochranné pomůcky					
5133	Léky a zdravotnický materiál					
5134	Prádlo, oděv a obuv s výjimkou ochranných por					
5136	Knihy a obdobné listinné informační prostředky	10 000				
5137	Drobný dlouhodobý hmotný majetek					
5139	Nákup materiálu jinde nezařazený	7 200	72 000			
5141	Úroky vlastní					
5142	Kursově rozdíly ve výdajích	240 000				
5151	Studená voda včetně stočného a úplaty za odvo					
5152	Teplo					
5153	Plyn					
5154	Elektrická energie					
5155	Pevná paliva					
5156	Pohonné hmoty a maziva					
5159	Nákup ostatních paliv a energie					
5161	Poštovní služby					
5162	Služby elektronických komunikací					
5163	Služby peněžních ústavů	162 000				
5164	Nájemné	351 750	300 000			
5166	Konzultační, poradenské a právní služby	932 805				
5167	Služby školení a vzdělávání	27 000				
5168	Zpracování dat a služby související s inf.a komu					
5169	Nákup ostatních služeb	3 312 819	369 000			
5171	Opravy a udržování					
5172	Podlimitní programové vybavení					
5173	Cestovné	7 297 529				
5175	Pohoštění	1 266 930				
5176	Účastnické úplaty na konference	179 100				
5179	Ostatní nákupy jinde nezařazené	33 600				
5189	Vratky jistot					
5192	Poskytnuté náhrady	1 431 000				
5194	Výdaje na věcné dary	290 000				
5195	Odvody za neplnění povinnosti zaměstnávat zd					
5196	Náhrady a příspěvky související s výkonem ústa	220 000				
5199	Ostatní výdaje související s neinvestičními náku	1 305 000				
5213	Neinvestiční transfery nefinančním podnikatelsk			8 289 521 147		
5222	Neinvestiční transfery spolkům					
5312	Neinvestiční transfery státním fondům					60 290 000
5321	Neinvestiční transfery obcím			353 732 149		
5323	Neinvestiční transfery krajům			3 756 144 567		
5331	Neinvestiční příspěvky zřízeným příspěvkovým					
5334	Neinvestiční transfery veřejným výzkumným ins					
5339	Neinvestiční transfery cizím příspěvkovým orga					
5342	Základní příděl FKSP a sociálnímu fondu obcí a					
5361	Nákup kolků					
5362	Platby daní státnímu rozpočtu					
5363	Úhrady sankcí jiným rozpočtům					
5365	Platby daní krajům, obcím a státním fondům					
5511	Neinvestiční transfery mezinárodním vládním o		1 205 000 000			
5541	Členské příspěvky mezinárodním vládním orga	15 124 000				
5542	Členské příspěvky mezinárodním nevládním or	1 022 000				
5811	Výdaje na náhrady za nezpůsobenou újmu					
5812	Výdaje na náhrady škod způs. nezák. rozhod. n					
6111	Programové vybavení					
6119	Ostatní nákup dlouhodobého nehmotného maje					
6121	Stavby					
6122	Stroje, přístroje a zařízení					
6123	Dopravní prostředky					
6125	Informační a komunikační technologie					
6313	Investiční transfery nefinančním podnikatelským				150 000 000	
6332	Investiční transfery státním fondům					23 872 727 660
6351	Investiční transfery zřízeným příspěvkovým org					
6354	Investiční transfery veřejným výzkumným institu					
6359	Investiční transfery příspěv. organizacím zřízen					
<b>Celkový výsledek</b>		<b>33 212 733</b>	<b>1 205 741 000</b>	<b>12 399 397 863</b>	<b>150 000 000</b>	<b>23 933 017 660</b>

**Výdaje státního rozpočtu (v Kč)**

Rozp. pol.	Paragraf PVS	229900	229900	229900	379300	433900
		5030040011	5040010011	5040020011	5040010011	5040010011
5011	Platy zam. v prac. poměru vyjma zam. na služebn		1 561 853			
5013	Platy zam. na služebních místech podle zák. o s		64 947 604	892 763		
5021	Ostatní osobní výdaje		4 965 000			
5022	Platy představitelů státní moci a některých orgá					
5031	Povinné pojistné na sociální zabezpečení a přís		17 725 665	221 405		
5032	Povinné pojistné na veřejné zdravotní pojištění		6 432 701	80 349		
5042	Odměny za užití počítačových programů					
5131	Potraviny					20 700
5132	Ochranné pomůcky					
5133	Léky a zdravotnický materiál					4 160
5134	Prádlo, oděv a obuv s výjimkou ochranných por					
5136	Knihy a obdobné listinné informační prostředky		10 000			19 440
5137	Drobný dlouhodobý hmotný majetek					
5139	Nákup materiálu jinde nezařazený		100 000			43 740
5141	Úroky vlastní					
5142	Kursově rozdíly ve výdajích					
5151	Studená voda včetně stočného a úplaty za odvo					
5152	Teplo					
5153	Plyn					
5154	Elektrická energie					
5155	Pevná paliva					
5156	Pohonné hmoty a maziva					
5159	Nákup ostatních paliv a energie					
5161	Poštovní služby					
5162	Služby elektronických komunikací					
5163	Služby peněžních ústavů					8 712
5164	Nájemné		30 000			
5166	Konzultační, poradenské a právní služby		1 000 000			
5167	Služby školení a vzdělávání		1 000 000			
5168	Zpracování dat a služby související s inf.a komu		150 000			
5169	Nákup ostatních služeb		300 000	85 600		16 200
5171	Opravy a udržování					
5172	Podlimitní programové vybavení					
5173	Cestovné		4 685 000	311 242		
5175	Pohoštění		115 000			
5176	Účastnické úplaty na konference		1 325 000			
5179	Ostatní nákupy jinde nezařazené		10 000			
5189	Vratky jistot					
5192	Poskytnuté náhrady					
5194	Výdaje na věcné dary					
5195	Odvody za neplnění povinnosti zaměstnávat zd					
5196	Náhrady a příspěvky související s výkonem ústa					
5199	Ostatní výdaje související s neinvestičními náku					
5213	Neinvestiční transfery nefinančním podnikatelsk					
5222	Neinvestiční transfery spolkům					
5312	Neinvestiční transfery státním fondům	40 052 607 000				
5321	Neinvestiční transfery obcím					
5323	Neinvestiční transfery krajům					
5331	Neinvestiční příspěvky zřízeným příspěvkovým					
5334	Neinvestiční transfery veřejným výzkumným ins		45 000 000			
5339	Neinvestiční transfery cizím příspěvkovým orga			1 874 640		
5342	Základní příděl FKSP a sociálnímu fondu obcí a		665 094	8 928		
5361	Nákup kolků					
5362	Platby daní státnímu rozpočtu					
5363	Úhrady sankcí jiným rozpočtům					
5365	Platby daní krajům, obcím a státním fondům					
5511	Neinvestiční transfery mezinárodním vládním o					
5541	Členské příspěvky mezinárodním vládním orga					
5542	Členské příspěvky mezinárodním nevládním or					
5811	Výdaje na náhrady za nezpůsobenou újmu		5 550 000 000			
5812	Výdaje na náhrady škod zpūs. nezák. rozhod. n					
6111	Programové vybavení					
6119	Ostatní nákup dlouhodobého nehmotného maje					
6121	Stavby					
6122	Stroje, přístroje a zařízení					
6123	Dopravní prostředky					
6125	Informační a komunikační technologie					
6313	Investiční transfery nefinančním podnikatelským				500 000 000	
6332	Investiční transfery státním fondům	14 602 217 820				
6351	Investiční transfery zřízeným příspěvkovým org					
6354	Investiční transfery veřejným výzkumným institu					
6359	Investiční transfery příspěv. organizacím zřízen		1 824 000			
<b>Celkový výsledek</b>		<b>54 654 824 820</b>	<b>5 701 846 917</b>	<b>3 474 927</b>	<b>500 000 000</b>	<b>112 952</b>

**Výdaje státního rozpočtu (v Kč)**

Rozp. pol.	Paragraf	511100	519100	519900	521934	522034
	PVS	5040010011	5040010011	5030040011	5040010011	5040010011
5011	Platy zam. v prac. poměru vyjma zam. na službě					
5013	Platy zam. na služebních místech podle zák. o s					
5021	Ostatní osobní výdaje					
5022	Platy představitelů státní moci a některých orgá					
5031	Povinné pojistné na sociální zabezpečení a přís					
5032	Povinné pojistné na veřejné zdravotní pojištění					
5042	Odměny za užití počítačových programů					
5131	Potraviny					
5132	Ochranné pomůcky					
5133	Léky a zdravotnický materiál					
5134	Prádlo, oděv a obuv s výjimkou ochranných por					
5136	Knihy a obdobné listinné informační prostředky					
5137	Drobný dlouhodobý hmotný majetek					12 150
5139	Nákup materiálu jinde nezařazený					3 240
5141	Úroky vlastní					
5142	Kursově rozdíly ve výdajích					
5151	Studená voda včetně stočného a úplaty za odvo					15 000
5152	Teplo					
5153	Plyn					
5154	Elektrická energie					
5155	Pevná paliva					
5156	Pohonné hmoty a maziva					
5159	Nákup ostatních paliv a energie					
5161	Poštovní služby					
5162	Služby elektronických komunikací					
5163	Služby peněžních ústavů					
5164	Nájemné				36 450	54 737
5166	Konzultační, poradenské a právní služby					
5167	Služby školení a vzdělávání					
5168	Zpracování dat a služby související s inf.a komu					
5169	Nákup ostatních služeb	42 574 032			100 000	4 500 000
5171	Opravy a udržování					28 000
5172	Podlimitní programové vybavení					
5173	Cestovné					
5175	Pohoštění				40 500	32 400
5176	Účastnické úplaty na konference					
5179	Ostatní nákupy jinde nezařazené					
5189	Vratky jistot					
5192	Poskytnuté náhrady					
5194	Výdaje na věcné dary					
5195	Odvody za neplnění povinnosti zaměstnávat zd					
5196	Náhrady a příspěvky související s výkonem ústa					
5199	Ostatní výdaje související s neinvestičními náku					
5213	Neinvestiční transfery nefinančním podnikatelsk		66 206 941			
5222	Neinvestiční transfery spolkům					
5312	Neinvestiční transfery státním fondům					
5321	Neinvestiční transfery obcím					
5323	Neinvestiční transfery krajům					
5331	Neinvestiční příspěvky zřízeným příspěvkovým					
5334	Neinvestiční transfery veřejným výzkumným ins					
5339	Neinvestiční transfery cizím příspěvkovým orga					
5342	Základní přiděl FKSP a sociálnímu fondu obcí a					
5361	Nákup kolků					
5362	Platby daní státnímu rozpočtu					
5363	Úhrady sankcí jiným rozpočtům					
5365	Platby daní krajům, obcím a státním fondům					
5511	Neinvestiční transfery mezinárodním vládním o					
5541	Členské příspěvky mezinárodním vládním orga					
5542	Členské příspěvky mezinárodním nevládním or					
5811	Výdaje na náhrady za nezpůsobenou újmu					
5812	Výdaje na náhrady škod zpús. nezák. rozhod. n					
6111	Programové vybavení					
6119	Ostatní nákup dlouhodobého nehmotného maje					
6121	Stavby					
6122	Stroje, přístroje a zařízení					
6123	Dopravní prostředky					
6125	Informační a komunikační technologie					
6313	Investiční transfery nefinančním podnikatelským					
6332	Investiční transfery státním fondům			2 093 531 180		
6351	Investiční transfery zřízeným příspěvkovým org					
6354	Investiční transfery veřejným výzkumným institu					
6359	Investiční transfery příspěv. organizacím zřízen					
<b>Celkový výsledek</b>		<b>42 574 032</b>	<b>66 206 941</b>	<b>2 093 531 180</b>	<b>176 950</b>	<b>4 645 527</b>

### Výdaje státního rozpočtu (v Kč)

Rozp. pol.	Paragraf PVS	527134	Výsledek SR + EU
		5040010011	
5011	Platy zam. v prac. poměru vyjma zam. na službě		72 032 717
5013	Platy zam. na služebních místech podle zák. o s		524 213 438
5021	Ostatní osobní výdaje		10 370 573
5022	Platy představitelů státní moci a některých orgá		2 343 600
5031	Povinné pojistné na sociální zabezpečení a přís		151 022 163
5032	Povinné pojistné na veřejné zdravotní pojištění		54 806 430
5042	Odměny za užití počítačových programů		9 403 340
5131	Potraviny		20 700
5132	Ochranné pomůcky		949 000
5133	Léky a zdravotnický materiál		81 160
5134	Prádlo, oděv a obuv s výjimkou ochranných por		350 000
5136	Knihy a obdobné listinné informační prostředky		1 114 440
5137	Drobný dlouhodobý hmotný majetek		5 562 150
5139	Nákup materiálu jinde nezařazený		258 590 585
5141	Úroky vlastní		18 000
5142	Kursově rozdíly ve výdajích		411 800
5151	Studená voda včetně stočného a úplaty za odvo		3 403 000
5152	Teplo		2 815 500
5153	Plyn		19 034 677
5154	Elektrická energie		16 695 000
5155	Pevná paliva		10 000
5156	Pohonné hmoty a maziva		7 008 000
5159	Nákup ostatních paliv a energie		8 100
5161	Poštovní služby		5 724 650
5162	Služby elektronických komunikací		9 858 678
5163	Služby peněžních ústavů		2 583 712
5164	Nájemné		19 833 608
5166	Konzultační, poradenské a právní služby		31 815 205
5167	Služby školení a vzdělávání		10 748 104
5168	Zpracování dat a služby související s inf.a komu	1 452	312 394 482
5169	Nákup ostatních služeb		167 152 327
5171	Opravy a udržování	14 580	13 423 140
5172	Podlimitní programové vybavení		869 665
5173	Cestovné		19 197 031
5175	Pohoštění		4 738 800
5176	Účastnické úplaty na konference		2 009 100
5179	Ostatní nákupy jinde nezařazené		15 510 750
5189	Vratky jistot		250 000
5192	Poskytnuté náhrady		24 883 911
5194	Výdaje na věcné dary		722 550
5195	Odvody za neplnění povinnosti zaměstnávat zd		2 034 524
5196	Náhrady a příspěvky související s výkonem úst		620 000
5199	Ostatní výdaje související s neinvestičními náku		1 305 000
5213	Neinvestiční transfery nefinančním podnikatelsk		8 428 728 088
5222	Neinvestiční transfery spolkům		9 400 000
5312	Neinvestiční transfery státním fondům		40 112 897 000
5321	Neinvestiční transfery obcím		353 732 149
5323	Neinvestiční transfery krajům		3 756 144 567
5331	Neinvestiční příspěvky zřízeným příspěvkovým		69 018 801
5334	Neinvestiční transfery veřejným výzkumným ins		102 425 765
5339	Neinvestiční transfery vizím příspěvkovým orga		1 874 640
5342	Základní příděl FKSP a sociálnímu fondu obcí a		5 962 461
5361	Nákup kolků		8 600
5362	Platby daní státnímu rozpočtu		3 301 800
5363	Úhrady sankcí jiným rozpočtům		2 000
5365	Platby daní krajům, obcím a státním fondům		6 000
5511	Neinvestiční transfery mezinárodním vládním o		1 205 000 000
5541	Členské příspěvky mezinárodním vládním orga		15 124 000
5542	Členské příspěvky mezinárodním nevládním or		1 022 000
5811	Výdaje na náhrady za nezpůsobenou újmu		5 550 000 000
5812	Výdaje na náhrady škod zpūs. nezák. rozhod. n		3 500 000
6111	Programové vybavení		150 237 685
6119	Ostatní nákup dlouhodobého nehmotného maje		350 000
6121	Stavby		5 000 000
6122	Stroje, přístroje a zařízení		2 700 000
6123	Dopravní prostředky		9 900 000
6125	Informační a komunikační technologie		6 680 000
6313	Investiční transfery nefinančním podnikatelským		650 000 000
6332	Investiční transfery státním fondům		41 396 326 660
6351	Investiční transfery zřízeným příspěvkovým org		15 609 000
6354	Investiční transfery veřejným výzkumným institu		30 470 813
6359	Investiční transfery příspěv. organizacím zřízen		1 824 000
<b>Celkový výsledek</b>		<b>16 032</b>	<b>103 673 185 639</b>

Rok: 2024  
Kapitola: 327 Ministerstvo dopravy  
Název listu: Úřad pro civilní letectví

### Výdaje státního rozpočtu (v Kč)

	Paragraf	226200	Výsledek
	PVS	5040010011	
Rozp. pol.	Zdroj	1100000	SR
5011	Platy zam. v prac. poměru vyjma zam. na služeb. r	8 484 143	8 484 143
5013	Platy zam. na služebních místech podle zák. o stát	99 163 317	99 163 317
5021	Ostatní osobní výdaje	524 232	524 232
5031	Povinné pojistné na sociální zabezpečení a příspě	26 826 580	26 826 580
5032	Povinné pojistné na veřejné zdravotní pojištění	9 735 452	9 735 452
5132	Ochranné pomůcky	130 000	130 000
5133	Léky a zdravotnický materiál	10 000	10 000
5136	Knihy a obdobné listinné informační prostředky	150 000	150 000
5137	Drobný dlouhodobý hmotný majetek	1 500 000	1 500 000
5139	Nákup materiálu jinde nezařazený	747 000	747 000
5142	Kurové rozdíly ve výdajích	150 000	150 000
5151	Studená voda včetně stočného a úplaty za odvod c	320 000	320 000
5152	Teplo	215 000	215 000
5153	Plyn	650 000	650 000
5154	Elektrická energie	1 325 000	1 325 000
5156	Pohonné hmoty a maziva	1 688 000	1 688 000
5161	Poštovní služby	500 000	500 000
5162	Služby elektronických komunikací	1 112 000	1 112 000
5163	Služby peněžních ústavů	285 000	285 000
5164	Nájemné	4 130 000	4 130 000
5166	Konzultační, poradenské a právní služby	50 000	50 000
5167	Služby školení a vzdělávání	1 730 000	1 730 000
5168	Zpracování dat a služby související s inf.a komunik	9 350 000	9 350 000
5169	Nákup ostatních služeb	8 217 014	8 217 014
5171	Opravy a udržování	1 662 000	1 662 000
5172	Podlimitní programové vybavení	100 000	100 000
5173	Cestovné	2 320 000	2 320 000
5175	Pohoštění	100 000	100 000
5176	Účastnické úplaty na konference	100 000	100 000
5179	Ostatní nákupy jinde nezařazené	20 000	20 000
5189	Vratky jistot	120 000	120 000
5194	Výdaje na věcné dary	15 000	15 000
5195	Odvody za neplnění povinnosti zaměstnávat zdrav	180 000	180 000
5342	Základní příděl FKSP a sociálnímu fondu obcí a kr	1 076 475	1 076 475
5362	Platby daní státnímu rozpočtu	60 000	60 000
6111	Programové vybavení	5 500 000	5 500 000
6121	Stavby	2 500 000	2 500 000
6122	Stroje, přístroje a zařízení	2 500 000	2 500 000
6123	Dopravní prostředky	1 000 000	1 000 000
<b>Celkový výsledek</b>		<b>194 246 213</b>	<b>194 246 213</b>

Rok: 2024  
Kapitola: 327 Ministerstvo dopravy  
Název listu: Státní plavební správa

### Výdaje státního rozpočtu (v Kč)

	Paragraf	226200	Výsledek
	PVS	5040010011	
Rozp. pol.	Zdroj	1100000	SR
5011	Platy zam. v prac. poměru vyjma zam. na služeb. r	6 242 142	6 242 142
5013	Platy zam. na služebních místech podle zák. o stá	34 628 789	34 628 789
5021	Ostatní osobní výdaje	163 361	163 361
5031	Povinné pojistné na sociální zabezpečení a příspě	10 176 504	10 176 504
5032	Povinné pojistné na veřejné zdravotní pojištění	3 693 086	3 693 086
5132	Ochranné pomůcky	1 000	1 000
5133	Léky a zdravotnický materiál	3 000	3 000
5134	Prádlo, oděv a obuv s výjimkou ochranných pomů	350 000	350 000
5136	Knihy a obdobné listinné informační prostředky	80 000	80 000
5137	Drobný dlouhodobý hmotný majetek	244 000	244 000
5139	Nákup materiálu jinde nezařazený	1 250 000	1 250 000
5151	Studená voda včetně stočného a úplaty za odvod	303 000	303 000
5152	Teplo	103 000	103 000
5153	Plyn	660 000	660 000
5154	Elektrická energie	1 500 000	1 500 000
5155	Pevná paliva	10 000	10 000
5156	Pohonné hmoty a maziva	810 000	810 000
5159	Nákup ostatních paliv a energie	8 100	8 100
5161	Poštovní služby	450 000	450 000
5162	Služby elektronických komunikací	870 000	870 000
5163	Služby peněžních ústavů	230 000	230 000
5164	Nájemné	410 000	410 000
5166	Konzultační, poradenské a právní služby	100 000	100 000
5167	Služby školení a vzdělávání	259 920	259 920
5168	Zpracování dat a služby související s inf.a komun	2 000 000	2 000 000
5169	Nákup ostatních služeb	4 088 050	4 088 050
5171	Opravy a udržování	1 800 000	1 800 000
5172	Podlimitní programové vybavení	45 000	45 000
5173	Cestovné	402 500	402 500
5175	Pohoštění	90 000	90 000
5176	Účastnické úplaty na konference	90 000	90 000
5192	Poskytnuté náhrady	90 000	90 000
5342	Základní příděl FKSP a sociálnímu fondu obcí a k	408 709	408 709
5362	Platby daní státnímu rozpočtu	30 000	30 000
5365	Platby daní krajům, obcím a státním fondům	6 000	6 000
6111	Programové vybavení	4 060 000	4 060 000
6119	Ostatní nákup dlouhodobého nehmotného majetku	350 000	350 000
6121	Stavby	2 500 000	2 500 000
6123	Dopravní prostředky	1 000 000	1 000 000
6125	Informační a komunikační technologie	1 800 000	1 800 000
<b>Celkový výsledek</b>		<b>81 306 161</b>	<b>81 306 161</b>



Rok: 2024

Kapitola: 327 Ministerstvo dopravy

Název listu: Státní plavební správa, KoP, Nástroj pro propojení Evropy (CEF) 2021+ - RIS COMEX

### Výdaje státního rozpočtu (v Kč)

	Paragraf	226200	226200	Výsledek
	PVS	5040010011	5040010011	
Rozp. pol.	Zdroj	1116900	1516900	SR+EU
5013	Platy zam. na služebních místech podle zák. o stá	360 000	360 000	720 000
5031	Povinné pojistné na sociální zabezpečení a příspě	89 280	89 280	178 560
5032	Povinné pojistné na veřejné zdravotní pojištění	32 400	32 400	64 800
5137	Drobný dlouhodobý hmotný majetek	26 000	26 000	52 000
5173	Cestovné	97 500	97 500	195 000
5342	Základní přiděl FKSP a sociálnímu fondu obcí a k	3 600	3 600	7 200
<b>Celkový výsledek</b>		608 780	608 780	1 217 560

Rok: 2024  
Kapitola: 327 Ministerstvo dopravy  
Název listu: Drážní úřad

### Výdaje státního rozpočtu (v Kč)

	Paragraf	226200	Výsledek
	PVS	5040010011	
Rozp. pol.	Zdroj	1100000	SR
5011	Platy zam. v prac. poměru vyjma zam. na služeb. r	4 656 756	4 656 756
5013	Platy zam. na služebních místech podle zák. o stát	47 371 809	47 371 809
5021	Ostatní osobní výdaje	123 612	123 612
5031	Povinné pojistné na sociální zabezpečení a příspě	12 933 740	12 933 740
5032	Povinné pojistné na veřejné zdravotní pojištění	4 693 696	4 693 696
5133	Léky a zdravotnický materiál	1 000	1 000
5136	Knihy a obdobné listinné informační prostředky	80 000	80 000
5137	Drobný dlouhodobý hmotný majetek	700 000	700 000
5139	Nákup materiálu jinde nezařazený	2 000 000	2 000 000
5142	Kurové rozdíly ve výdajích	1 000	1 000
5151	Studená voda včetně stočného a úplaty za odvod d	250 000	250 000
5152	Teplo	1 000 000	1 000 000
5154	Elektrická energie	1 000 000	1 000 000
5156	Pohonné hmoty a maziva	200 000	200 000
5161	Poštovní služby	655 000	655 000
5162	Služby elektronických komunikací	1 365 000	1 365 000
5163	Služby peněžních ústavů	135 000	135 000
5164	Nájemné	8 043 671	8 043 671
5166	Konzultační, poradenské a právní služby	1 900 000	1 900 000
5167	Služby školení a vzdělávání	550 000	550 000
5168	Zpracování dat a služby související s inf.a komunik	2 440 400	2 440 400
5169	Nákup ostatních služeb	4 183 505	4 183 505
5171	Opravy a udržování	450 000	450 000
5172	Podlimitní programové vybavení	400 000	400 000
5173	Cestovné	320 000	320 000
5175	Pohoštění	150 000	150 000
5176	Účastnické úplaty na konference	30 000	30 000
5195	Odvody za neplnění povinnosti zaměstnávat zdrav	100 000	100 000
5342	Základní příděl FKSP a sociálnímu fondu obcí a kr	520 286	520 286
5361	Nákup kolků	1 000	1 000
5362	Platby daní státnímu rozpočtu	16 000	16 000
5363	Úhrady sankcí jiným rozpočtům	2 000	2 000
6111	Programové vybavení	1 000 000	1 000 000
6122	Stroje, přístroje a zařízení	200 000	200 000
6125	Informační a komunikační technologie	400 000	400 000
<b>Celkový výsledek</b>		<b>97 873 475</b>	<b>97 873 475</b>

Rok: 2024  
Kapitola: 327 Ministerstvo dopravy  
Název listu: Drážní inspekce

### Výdaje státního rozpočtu (v Kč)

	Paragraf	226200	Výsledek
	PVS	5040010011	
Rozp. pol.	Zdroj	1100000	SR
5013	Platy zam. na služebních místech podle zák. o státní službě	23 061 468	<b>23 061 468</b>
5021	Ostatní osobní výdaje	29 800	<b>29 800</b>
5031	Povinné pojistné na sociální zabezpečení a příspěvek na státní sociální důchod	5 726 635	<b>5 726 635</b>
5032	Povinné pojistné na veřejné zdravotní pojištění	2 078 214	<b>2 078 214</b>
5132	Ochranné pomůcky	300 000	<b>300 000</b>
5136	Knihy a obdobné listinné informační prostředky	25 000	<b>25 000</b>
5137	Drobný dlouhodobý hmotný majetek	200 000	<b>200 000</b>
5139	Nákup materiálu jinde nezařazený	275 000	<b>275 000</b>
5142	Kurové rozdíly ve výdajích	800	<b>800</b>
5151	Studená voda včetně stočného a úplaty za odvodnění	80 000	<b>80 000</b>
5152	Teplo	597 500	<b>597 500</b>
5154	Elektrická energie	320 000	<b>320 000</b>
5156	Pohonné hmoty a maziva	410 000	<b>410 000</b>
5161	Poštovní služby	6 650	<b>6 650</b>
5162	Služby elektronických komunikací	480 000	<b>480 000</b>
5163	Služby peněžních ústavů	200 000	<b>200 000</b>
5164	Nájemné	2 700 000	<b>2 700 000</b>
5166	Konzultační, poradenské a právní služby	500 000	<b>500 000</b>
5167	Služby školení a vzdělávání	324 900	<b>324 900</b>
5168	Zpracování dat a služby související s inf.a komunikacemi	250 000	<b>250 000</b>
5169	Nákup ostatních služeb	1 000 000	<b>1 000 000</b>
5171	Opravy a udržování	190 000	<b>190 000</b>
5172	Podlimitní programové vybavení	2 665	<b>2 665</b>
5173	Cestovné	450 000	<b>450 000</b>
5175	Pohoštění	99 000	<b>99 000</b>
5189	Vratky jistot	130 000	<b>130 000</b>
5194	Výdaje na věcné dary	8 550	<b>8 550</b>
5195	Odvody za neplnění povinnosti zaměstnávat zdravotně znevýhodněné osoby	54 524	<b>54 524</b>
5342	Základní příděl FKSP a sociálnímu fondu obcí a krajů	230 615	<b>230 615</b>
5362	Platby daní státnímu rozpočtu	9 500	<b>9 500</b>
6123	Dopravní prostředky	1 700 000	<b>1 700 000</b>
6125	Informační a komunikační technologie	130 000	<b>130 000</b>
<b>Celkový výsledek</b>		<b>41 570 821</b>	<b>41 570 821</b>

Rok: 2024  
Kapitola: 327 Ministerstvo dopravy  
Název listu: Ústav pro odborné zjišťování příčin leteckých nehod

### Výdaje státního rozpočtu (v Kč)

	Paragraf	226200	Výsledek
	PVS	5040010011	
Rozp. pol.	Zdroj	1100000	SR
5011	Platy zam. v prac. poměru vyjma zam. na služeb. r	8 685 840	<b>8 685 840</b>
5021	Ostatní osobní výdaje	50 769	<b>50 769</b>
5031	Povinné pojistné na sociální zabezpečení a příspě	2 166 679	<b>2 166 679</b>
5032	Povinné pojistné na veřejné zdravotní pojištění	786 295	<b>786 295</b>
5132	Ochranné pomůcky	100 000	<b>100 000</b>
5133	Léky a zdravotnický materiál	10 000	<b>10 000</b>
5136	Knihy a obdobné listinné informační prostředky	50 000	<b>50 000</b>
5137	Drobný dlouhodobý hmotný majetek	150 000	<b>150 000</b>
5139	Nákup materiálu jinde nezařazený	500 000	<b>500 000</b>
5142	Kurové rozdíly ve výdajích	20 000	<b>20 000</b>
5151	Studená voda včetně stočného a úplaty za odvod d	50 000	<b>50 000</b>
5152	Teplo	300 000	<b>300 000</b>
5154	Elektrická energie	300 000	<b>300 000</b>
5156	Pohonné hmoty a maziva	500 000	<b>500 000</b>
5161	Poštovní služby	5 000	<b>5 000</b>
5162	Služby elektronických komunikací	150 000	<b>150 000</b>
5163	Služby peněžních ústavů	150 000	<b>150 000</b>
5164	Nájemné	1 700 000	<b>1 700 000</b>
5166	Konzultační, poradenské a právní služby	150 000	<b>150 000</b>
5167	Služby školení a vzdělávání	100 000	<b>100 000</b>
5168	Zpracování dat a služby související s inf.a komunik	100 000	<b>100 000</b>
5169	Nákup ostatních služeb	900 000	<b>900 000</b>
5171	Opravy a udržování	200 000	<b>200 000</b>
5172	Podlimitní programové vybavení	50 000	<b>50 000</b>
5173	Cestovné	475 355	<b>475 355</b>
5175	Pohoštění	50 000	<b>50 000</b>
5176	Účastnické úplaty na konference	50 000	<b>50 000</b>
5342	Základní příděl FKSP a sociálnímu fondu obcí a kr	86 858	<b>86 858</b>
5362	Platby daní státnímu rozpočtu	10 000	<b>10 000</b>
6123	Dopravní prostředky	1 000 000	<b>1 000 000</b>
6125	Informační a komunikační technologie	450 000	<b>450 000</b>
<b>Celkový výsledek</b>		<b>19 296 796</b>	<b>19 296 796</b>

Rok: 2024  
Kapitola: 327 Ministerstvo dopravy  
Název listu: Ředitelství vodních cest ČR

**Výdaje státního rozpočtu (v Kč)**

	Paragraf	223100	Výsledek
	PVS	5040010011	
Rozp. pol.	Zdroj	1100000	SR
5011	Platy zam. v prac. poměru vyjma zam. na služeb.	7 037 914	7 037 914
5021	Ostatní osobní výdaje	29 800	29 800
5031	Povinné pojistné na sociální zabezpečení a příspěvě	1 752 793	1 752 793
5032	Povinné pojistné na veřejné zdravotní pojištění	636 094	636 094
5132	Ochranné pomůcky	100 000	100 000
5136	Knihy a obdobné listinné informační prostředky	10 000	10 000
5137	Drobný dlouhodobý hmotný majetek	350 000	350 000
5139	Nákup materiálu jinde nezařazený	200 000	200 000
5151	Studená voda včetně stočného a úplaty za odvod	200 000	200 000
5153	Plyn	600 000	600 000
5154	Elektrická energie	800 000	800 000
5156	Pohonné hmoty a maziva	900 000	900 000
5161	Poštovní služby	28 000	28 000
5162	Služby elektronických komunikací	620 000	620 000
5163	Služby peněžních ústavů	200 000	200 000
5164	Nájemné	773 000	773 000
5166	Konzultační, poradenské a právní služby	1 300 000	1 300 000
5167	Služby školení a vzdělávání	230 000	230 000
5168	Zpracování dat a služby související s inf.a komuní	463 000	463 000
5169	Nákup ostatních služeb	2 520 000	2 520 000
5171	Opravy a udržování	320 000	320 000
5172	Podlimitní programové vybavení	60 000	60 000
5173	Cestovné	500 000	500 000
5175	Pohoštění	65 000	65 000
5176	Účastnické úplaty na konference	25 000	25 000
5179	Ostatní nákupy jinde nezařazené	10 000	10 000
5342	Základní příděl FKSP a sociálnímu fondu obcí a kr	70 379	70 379
5362	Platby daní státnímu rozpočtu	1 119 300	1 119 300
6123	Dopravní prostředky	700 000	700 000
6125	Informační a komunikační technologie	400 000	400 000
<b>Celkový výsledek</b>		<b>22 020 280</b>	<b>22 020 280</b>

Rok: 2024  
Kapitola: 327 Ministerstvo dopravy  
Název listu: Dopravní a energetický stavební úřad

### Výdaje státního rozpočtu (v Kč)

	Paragraf	226200	Výsledek
	PVS	5040010011	
Rozp. pol.	Zdroj	1100000	SR
5011	Platy zam. v prac. poměru vyjma zam. na služeb. r	3 755 724	3 755 724
5013	Platy zam. na služebních místech podle zák. o stát	37 940 617	37 940 617
5021	Ostatní osobní výdaje	300 000	300 000
5031	Povinné pojistné na sociální zabezpečení a příspě	10 415 093	10 415 093
5032	Povinné pojistné na veřejné zdravotní pojištění	3 779 670	3 779 670
5132	Ochranné pomůcky	300 000	300 000
5133	Léky a zdravotnický materiál	20 000	20 000
5136	Knihy a obdobné listinné informační prostředky	50 000	50 000
5137	Drobný dlouhodobý hmotný majetek	300 000	300 000
5139	Nákup materiálu jinde nezařazený	2 000 000	2 000 000
5151	Studená voda včetně stočného a úplaty za odvod c	200 000	200 000
5152	Teplo	600 000	600 000
5153	Plyn	510 000	510 000
5154	Elektrická energie	800 000	800 000
5156	Pohonné hmoty a maziva	600 000	600 000
5161	Poštovní služby	700 000	700 000
5162	Služby elektronických komunikací	1 000 000	1 000 000
5163	Služby peněžních ústavů	550 000	550 000
5164	Nájemné	850 000	850 000
5166	Konzultační, poradenské a právní služby	2 000 000	2 000 000
5167	Služby školení a vzdělávání	300 000	300 000
5168	Zpracování dat a služby související s inf.a komunik	2 000 000	2 000 000
5169	Nákup ostatních služeb	5 485 235	5 485 235
5171	Opravy a udržování	500 000	500 000
5172	Podlimitní programové vybavení	200 000	200 000
5173	Cestovné	800 000	800 000
5175	Pohoštění	190 000	190 000
5176	Účastnické úplaty na konference	30 000	30 000
5195	Odvody za neplnění povinnosti zaměstnávat zdrav	500 000	500 000
5342	Základní příděl FKSP a sociálnímu fondu obcí a kr	416 962	416 962
<b>Celkový výsledek</b>		<b>77 093 301</b>	<b>77 093 301</b>

Rok: 2024  
 Kapitola: 327 Ministerstvo dopravy  
 Název listu: Ústřední orgán MD

### Výdaje státního rozpočtu (v Kč)

Rozp. pol.	Paragraf	222300	226100	226100
	PVS	5040010011	5040010011	5040020011
	Zdroj	1100000	1100000	1100000
5011	Platy zam. v prac. poměru vyjma zam. na služeb. r	0	31 608 345	
5013	Platy zam. na služebních místech podle zák. o stá	0	215 487 071	
5021	Ostatní osobní výdaje		4 183 999	
5022	Platy představitelů státní moci a některých orgánů	0	2 343 600	
5031	Povinné pojistné na sociální zabezpečení a příspě	0	62 898 509	
5032	Povinné pojistné na veřejné zdravotní pojištění	0	22 826 073	
5042	Odměny za užití počítačových programů		9 403 340	
5131	Potraviny			
5132	Ochranné pomůcky		18 000	
5133	Léky a zdravotnický materiál		33 000	
5136	Knihy a obdobné listinné informační prostředky	0	630 000	
5137	Drobný dlouhodobý hmotný majetek		2 054 000	
5139	Nákup materiálu jinde nezařazený	3 050 000	248 242 405	100 000
5141	Úroky vlastní		18 000	
5142	Kurové rozdíly ve výdajích			
5151	Studená voda včetně stočného a úplaty za odvod d	0	1 985 000	
5153	Plyn		16 614 677	
5154	Elektrická energie		10 650 000	
5156	Pohonné hmoty a maziva		1 900 000	
5161	Poštovní služby		3 380 000	
5162	Služby elektronických komunikací		4 261 678	
5163	Služby peněžních ústavů		663 000	
5164	Nájemné		454 000	
5166	Konzultační, poradenské a právní služby		23 382 400	500 000
5167	Služby školení a vzdělávání		6 026 284	200 000
5168	Zpracování dat a služby související s inf.a komunik	1 000 000	294 450 730	188 900
5169	Nákup ostatních služeb	41 789 324	47 461 548	250 000
5171	Opravy a udržování		8 258 560	
5172	Podlimitní programové vybavení		12 000	
5173	Cestovné		1 440 405	
5175	Pohoštění		2 539 970	
5176	Účastnické úplaty na konference		180 000	
5179	Ostatní nákupy jinde nezařazené	50 000	15 387 150	
5192	Poskytnuté náhrady		23 362 911	
5194	Výdaje na věcné dary	70 000	339 000	
5195	Odvozy za neplnění povinnosti zaměstnávat zdrav	0	1 200 000	
5196	Náhrady a příspěvky související s výkonem ústavn	0	400 000	
5199	Ostatní výdaje související s neinvestičními nákupy	0		
5342	Základní příděl FKSP a sociálnímu fondu obcí a kr	0	2 470 955	
5361	Nákup kolků		7 600	
5362	Platby daní státnímu rozpočtu		2 057 000	
5811	Výdaje na náhrady za nezpůsobenou újmu			
5812	Výdaje na náhrady škod způs. nezák.rozhod. n. ne	0	3 500 000	
6111	Programové vybavení		131 677 685	
6123	Dopravní prostředky		4 500 000	
6125	Informační a komunikační technologie		3 500 000	
<b>Celkový výsledek</b>		<b>45 959 324</b>	<b>1 211 808 895</b>	<b>1 238 900</b>

Rok: 2024  
 Kapitola: 327 Ministerstvo dopravy  
 Název listu: Ústřední orgán MD

### Výdaje státního rozpočtu (v Kč)

	Paragraf	229100	229100	229900
	PVS	5040010011	5040020011	5040010011
Rozp. pol.	Zdroj	1100000	1100000	1100000
5011	Platy zam. v prac. poměru vyjma zam. na služeb. r			
5013	Platy zam. na služebních místech podle zák. o stá			
5021	Ostatní osobní výdaje			
5022	Platy představitelů státní moci a některých orgánů			
5031	Povinné pojistné na sociální zabezpečení a příspě			
5032	Povinné pojistné na veřejné zdravotní pojištění			
5042	Odměny za užití počítačových programů			
5131	Potraviny			
5132	Ochranné pomůcky			
5133	Léky a zdravotnický materiál			
5136	Knihy a obdobné listinné informační prostředky	10000		
5137	Drobný dlouhodobý hmotný majetek			
5139	Nákup materiálu jinde nezařazený	7 200	72 000	
5141	Úroky vlastní			
5142	Kurové rozdíly ve výdajích	240 000		
5151	Studená voda včetně stočného a úplaty za odvod d			
5153	Plyn			
5154	Elektrická energie			
5156	Pohonné hmoty a maziva			
5161	Poštovní služby			
5162	Služby elektronických komunikací			
5163	Služby peněžních ústavů	162 000		
5164	Nájemné	351 750	300 000	
5166	Konzultační, poradenské a právní služby	932 805		
5167	Služby školení a vzdělávání	27 000		
5168	Zpracování dat a služby související s inf.a komunik			50 000
5169	Nákup ostatních služeb	3 312 819	369 000	
5171	Opravy a udržování			
5172	Podlimitní programové vybavení			
5173	Cestovné	7 297 529		75 000
5175	Pohoštění	1 266 930		5 000
5176	Účastnické úplaty na konference	179 100		25 000
5179	Ostatní nákupy jinde nezařazené	33 600		
5192	Poskytnuté náhrady	1 431 000		
5194	Výdaje na věcné dary	290 000		
5195	Odvozy za neplnění povinnosti zaměstnávat zdrav			
5196	Náhrady a příspěvky související s výkonem ústavn	220 000		
5199	Ostatní výdaje související s neinvestičními nákupy	1 305 000		
5342	Základní příděl FKSP a sociálnímu fondu obcí a kr			
5361	Nákup kolků			
5362	Platby daní státnímu rozpočtu			
5811	Výdaje na náhrady za nezpůsobenou újmu			5 550 000 000
5812	Výdaje na náhrady škod způs. nezák.rozhod. n. ne			
6111	Programové vybavení			
6123	Dopravní prostředky			
6125	Informační a komunikační technologie			
<b>Celkový výsledek</b>		<b>17 066 733</b>	<b>741 000</b>	<b>5 550 155 000</b>



Rok: 2024  
 Kapitola: 327 Ministerstvo dopravy  
 Název listu: Ústřední orgán MD

### Výdaje státního rozpočtu (v Kč)

	Paragraf	433900	511100	521934
	PVS	504001001	5040010011	5040010011
Rozp. pol.	Zdroj	1100000	1100000	1100000
5011	Platy zam. v prac. poměru vyjma zam. na služeb. r			
5013	Platy zam. na služebních místech podle zák. o stá			
5021	Ostatní osobní výdaje			
5022	Platy představitelů státní moci a některých orgánů			
5031	Povinné pojistné na sociální zabezpečení a příspě			
5032	Povinné pojistné na veřejné zdravotní pojištění			
5042	Odměny za užití počítačových programů			
5131	Potraviny	20 700		
5132	Ochranné pomůcky			
5133	Léky a zdravotnický materiál	4 160		
5136	Knihy a obdobné listinné informační prostředky	19 440		
5137	Drobný dlouhodobý hmotný majetek			
5139	Nákup materiálu jinde nezařazený	43 740		
5141	Úroky vlastní			
5142	Kurové rozdíly ve výdajích			
5151	Studená voda včetně stočného a úplaty za odvod d			
5153	Plyn			
5154	Elektrická energie			
5156	Pohonné hmoty a maziva			
5161	Poštovní služby			
5162	Služby elektronických komunikací			
5163	Služby peněžních ústavů	8 712		
5164	Nájemné			36 450
5166	Konzultační, poradenské a právní služby			
5167	Služby školení a vzdělávání			
5168	Zpracování dat a služby související s inf.a komunik			
5169	Nákup ostatních služeb	16 200	42 574 032	100 000
5171	Opravy a udržování			
5172	Podlimitní programové vybavení			
5173	Cestovné			
5175	Pohoštění			40 500
5176	Účastnické úplaty na konference			
5179	Ostatní nákupy jinde nezařazené			
5192	Poskytnuté náhrady			
5194	Výdaje na věcné dary			
5195	Odvozy za neplnění povinnosti zaměstnávat zdrav			
5196	Náhrady a příspěvky související s výkonem ústav			
5199	Ostatní výdaje související s neinvestičními nákupy			
5342	Základní příděl FKSP a sociálnímu fondu obcí a kr			
5361	Nákup kolků			
5362	Platby daní státnímu rozpočtu			
5811	Výdaje na náhrady za nezpůsobenou újmu			
5812	Výdaje na náhrady škod způs. nezák.rozhod. n. ne			
6111	Programové vybavení			
6123	Dopravní prostředky			
6125	Informační a komunikační technologie			
<b>Celkový výsledek</b>		<b>112 952</b>	<b>42 574 032</b>	<b>176 950</b>

Rok: 2024  
 Kapitola: 327 Ministerstvo dopravy  
 Název listu: Ústřední orgán MD

### Výdaje státního rozpočtu (v Kč)

Rozp. pol.	Paragraf PVS Zdroj	522034	527134	Výsledek SR
		5040010011	5040010011	
		1100000	1100000	
5011	Platy zam. v prac. poměru vyjma zam. na služeb. r			31 608 345
5013	Platy zam. na služebních místech podle zák. o stá			215 487 071
5021	Ostatní osobní výdaje			4 183 999
5022	Platy představitelů státní moci a některých orgánů			2 343 600
5031	Povinné pojistné na sociální zabezpečení a příspě			62 898 509
5032	Povinné pojistné na veřejné zdravotní pojištění			22 826 073
5042	Odměny za užití počítačových programů			9 403 340
5131	Potraviny			20 700
5132	Ochranné pomůcky			18 000
5133	Léky a zdravotnický materiál			37 160
5136	Knihy a obdobné listinné informační prostředky			659 440
5137	Drobný dlouhodobý hmotný majetek	12 150		2 066 150
5139	Nákup materiálu jinde nezařazený	3 240		251 518 585
5141	Úroky vlastní			18 000
5142	Kursově rozdíly ve výdajích			240 000
5151	Studená voda včetně stočného a úplaty za odvod d	15 000		2 000 000
5153	Plyn			16 614 677
5154	Elektrická energie			10 650 000
5156	Pohonné hmoty a maziva			1 900 000
5161	Poštovní služby			3 380 000
5162	Služby elektronických komunikací			4 261 678
5163	Služby peněžních ústavů			833 712
5164	Nájemné	54 737		1 196 937
5166	Konzultační, poradenské a právní služby			24 815 205
5167	Služby školení a vzdělávání			6 253 284
5168	Zpracování dat a služby související s inf.a komunik		1 452	295 691 082
5169	Nákup ostatních služeb	4 500 000		140 372 923
5171	Opravy a udržování	28 000	14 580	8 301 140
5172	Podlimitní programové vybavení			12 000
5173	Cestovné			8 812 934
5175	Pohoštění	32 400		3 884 800
5176	Účastnické úplaty na konference			384 100
5179	Ostatní nákupy jinde nezařazené			15 470 750
5192	Poskytnuté náhrady			24 793 911
5194	Výdaje na věcné dary			699 000
5195	Odvozy za neplnění povinnosti zaměstnávat zdrav			1 200 000
5196	Náhrady a příspěvky související s výkonem ústavn			620 000
5199	Ostatní výdaje související s neinvestičními nákupy			1 305 000
5342	Základní příděl FKSP a sociálnímu fondu obcí a kr			2 470 955
5361	Nákup kolků			7 600
5362	Platby daní státnímu rozpočtu			2 057 000
5811	Výdaje na náhrady za nezpůsobenou újmu			5 550 000 000
5812	Výdaje na náhrady škod způs. nezák.rozhod. n. ne			3 500 000
6111	Programové vybavení			131 677 685
6123	Dopravní prostředky			4 500 000
6125	Informační a komunikační technologie			3 500 000
<b>Celkový výsledek</b>		4 645 527	16 032	6 874 495 345

Rok: 2024

Kapitola: 327 Ministerstvo dopravy

Název listu: Ústřední orgán MD, KoP, Nástroj pro propojení Evropy 2014+ (CEF) - PSA-NAP Governance

### Výdaje státního rozpočtu (v Kč)

	Paragraf	229900	229900	Výsledek
	PVS	5040010011	5040010011	
Rozp. pol.	Zdroj	1112101	1512101	SR+EU
5013	Platy zam. na služebních místech podle zák	50 104	283 925	334 029
5021	Ostatní osobní výdaje	76 500	433 500	510 000
5031	Povinné pojistné na sociální zabezpečení a	31 398	177 922	209 320
5032	Povinné pojistné na veřejné zdravotní pojiště	11 394	64 568	75 962
5342	Základní příděl FKSP a sociálnímu fondu ob	501	2 839	3 340
<b>Celkový výsledek</b>		169 897	962 754	1 132 651

Rok: 2024

Kapitola: 327 Ministerstvo dopravy

Název listu: Ústřední orgán MD, Program Doprava 2021+, CF (priorita 4 -Technická pomoc)

### Výdaje státního rozpočtu (v Kč)

	Paragraf	229900	229900	Výsledek
	PVS	5040010011	5040010011	
Rozp. pol.	Zdroj	1114600	1514600	SR+EU
5011	Platy zam. v prac. poměru vyjma zam. na služ	234 278	1 327 575	1 561 853
5013	Platy zam. na služebních místech podle zák.	8 167 416	46 282 024	54 449 440
5021	Ostatní osobní výdaje	300 000	1 700 000	2 000 000
5031	Povinné pojistné na sociální zabezpečení a př	2 158 019	12 228 780	14 386 799
5032	Povinné pojistné na veřejné zdravotní pojištěn	783 153	4 437 865	5 221 018
5136	Knihy a obdobné listinné informační prostředk	1 500	8 500	10 000
5164	Nájemné	4 500	25 500	30 000
5167	Služby školení a vzdělávání	75 000	425 000	500 000
5173	Cestovné	60 000	340 000	400 000
5176	Účastnické úplaty na konference	37 500	212 500	250 000
5179	Ostatní nákupy jinde nezařazené	1 500	8 500	10 000
5342	Základní příděl FKSP a sociálnímu fondu obc	84 017	476 096	560 113
<b>Celkový výsledek</b>		11 906 883	67 472 340	79 379 223

Rok: 2024  
 Kapitola: 327 Ministerstvo dopravy  
 Název listu: Ústřední orgán MD, KoP, Nástroj pro propojení Evropy 2021+ (CEF) - X4ITS

### Výdaje státního rozpočtu (v Kč)

Rozp. pol.	Paragraf	229900	229900	Výsledek
	PVS	5040010011	5040010011	
	Zdroj	1116900	1516900	SR+EU
5013	Platy zam. na služebních místech podle zák	167 015	167 015	334 030
5021	Ostatní osobní výdaje	255 000	255 000	510 000
5031	Povinné pojistné na sociální zabezpečení a	104 660	104 660	209 320
5032	Povinné pojistné na veřejné zdravotní pojiště	37 981	37 981	75 962
5168	Zpracování dat a služby související s inf.a k	50 000	50 000	100 000
5173	Cestovné	75 000	75 000	150 000
5175	Pohoštění	5 000	5 000	10 000
5176	Účastnické úplaty na konference	25 000	25 000	50 000
5342	Základní příděl FKSP a sociálnímu fondu ob	1 670	1 670	3 340
<b>Celkový výsledek</b>		721 326	721 326	1 442 652

Rok: 2024

Kapitola: 327 Ministerstvo dopravy

Název listu: Ústřední orgán MD, KoP, Nástroj pro propojení Evropy 2021+ (CEF) - Technická pomoc

### Výdaje státního rozpočtu (v Kč)

	Paragraf	226100	229900	Výsledek
	PVS	5040010011	5040010011	
Rozp. pol.	Zdroj	1516900	1516900	EU
5013	Platy zam. na služebních místech podle zák. č. 326/2000 Sb.	0	5 006 400	5 006 400
5021	Ostatní osobní výdaje	0	1 000 000	1 000 000
5031	Povinné pojistné na sociální zabezpečení a příspěvek na státní sociální důchod	0	1 489 587	1 489 587
5032	Povinné pojistné na veřejné zdravotní pojištění	0	540 576	540 576
5139	Nákup materiálu jinde nezařazený	0	100 000	100 000
5166	Konzultační, poradenské a právní služby	0	1 000 000	1 000 000
5167	Služby školení a vzdělávání	0	500 000	500 000
5169	Nákup ostatních služeb	0	300 000	300 000
5173	Cestovné	0	4 000 000	4 000 000
5175	Pohoštění	0	100 000	100 000
5176	Účastnické úplaty na konference	0	1 000 000	1 000 000
5342	Základní příděl FKSP a sociálnímu fondu obcí	0	50 064	50 064
6111	Programové vybavení	8 000 000	0	8 000 000
<b>Celkový výsledek</b>		<b>8 000 000</b>	<b>15 086 627</b>	<b>23 086 627</b>

Rok: 2024  
 Kapitola: 327 Ministerstvo dopravy  
 Název listu: Ústřední orgán MD, KoP, Horizont Evropa - FAME

**Výdaje státního rozpočtu (v Kč)**

	Paragraf	229900	Výsledek
	PVS	5040010011	
<b>Rozp. pol.</b>	<b>Zdroj</b>	<b>1516600</b>	<b>EU</b>
5013	Platy zam. na služebních místech podle zák	132 000	<b>132 000</b>
5021	Ostatní osobní výdaje	145 000	<b>145 000</b>
5031	Povinné pojistné na sociální zabezpečení a	68 696	<b>68 696</b>
5032	Povinné pojistné na veřejné zdravotní pojiště	24 930	<b>24 930</b>
5173	Cestovné	60 000	<b>60 000</b>
5342	Základní příděl FKSP a sociálnímu fondu ob	1 320	<b>1 320</b>
<b>Celkový výsledek</b>		<b>431 946</b>	<b>431 946</b>

Rok: 2024  
 Kapitola: 327 Ministerstvo dopravy  
 Název listu: Ústřední orgán MD, KoP, Horizont Evropa - EU SST

**Výdaje státního rozpočtu (v Kč)**

	Paragraf	229900	Výsledek
	PVS	5040010011	
Rozp. pol.	Zdroj	1516600	EU
5013	Platy zam. na služebních místech podle zák	35 705	<b>35 705</b>
5031	Povinné pojistné na sociální zabezpečení a	8 855	<b>8 855</b>
5032	Povinné pojistné na veřejné zdravotní pojiště	3 213	<b>3 213</b>
5342	Základní příděl FKSP a sociálnímu fondu ob	357	<b>357</b>
<b>Celkový výsledek</b>		48 130	<b>48 130</b>



Rok: 2024  
 Kapitola: 327 Ministerstvo dopravy  
 Název listu: Ústřední orgán MD, KoP, Kosmický program Unie

**Výdaje státního rozpočtu (v Kč)**

	Paragraf	229900	Výsledek
	PVS	5040020011	
Rozp. pol.	Zdroj	1517200	EU
5013	Platy zam. na služebních místech	892 763	<b>892 763</b>
5031	Povinné pojistné na sociální zabez	221 405	<b>221 405</b>
5032	Povinné pojistné na veřejné zdravc	80 349	<b>80 349</b>
5169	Nákup ostatních služeb	85 600	<b>85 600</b>
5173	Cestovné	311 242	<b>311 242</b>
5342	Základní příděl FKSP a sociálnímu	8 928	<b>8 928</b>
<b>Celkový výsledek</b>		<b>1 600 287</b>	<b>1 600 287</b>

Rok: 2024  
 Kapitola: 327 Ministerstvo dopravy  
 Název listu: Ústřední orgán MD, NPO, Systémová podpora veřejných investic

**Výdaje státního rozpočtu (v Kč)**

	Paragraf	229900	Výsledek
	PVS	5040010011	
Rozp. pol.	Zdroj	1517041	EU
5013	Platy zam. na služebních místech podle zák. o	4 656 000	<b>4 656 000</b>
5021	Ostatní osobní výdaje	800 000	<b>800 000</b>
5031	Povinné pojistné na sociální zabezpečení a příj.	1 353 088	<b>1 353 088</b>
5032	Povinné pojistné na veřejné zdravotní pojištění	491 040	<b>491 040</b>
5342	Základní příděl FKSP a sociálnímu fondu obcí	46 560	<b>46 560</b>
<b>Celkový výsledek</b>		<b>7 346 688</b>	<b>7 346 688</b>

Rok: 2024  
Kapitola: 327 Ministerstvo dopravy  
Název listu: Transfery příspěvkovým organizacím  
Centrum služeb pro silniční dopravu

**Výdaje státního rozpočtu (v Kč)**

	Paragraf	222900	Výsledek
	PVS	5040010011	
Rozp. pol.	Zdroj	1100000	SR
5331	Neinvestiční příspěvky zřízeným příspěvkovým organizacím	69 018 801	<b>69 018 801</b>
6351	Investiční transfery zřízeným příspěvkovým organizacím	15 609 000	<b>15 609 000</b>
<b>Celkový výsledek</b>		84 627 801	<b>84 627 801</b>

Rok: 2024  
 Kapitola: 327 Ministerstvo dopravy  
 Název listu: Transfery veřejným výzkumným institucím  
 Centrum dopravního výzkumu, v.v.i.

**Výdaje státního rozpočtu (v Kč)**

	Paragraf	228010	229900	Výsledek
	PVS	5040010011	5040010011	
Rozp. pol.	Zdroj	1100000	1100000	SR
5334	Neinvestiční transfery veřejným výzkumným institucím	57 425 765	45 000 000	<b>102 425 765</b>
6354	Investiční transfery veřejným výzkumným institucím	30 470 813	0	<b>30 470 813</b>
<b>Celkový výsledek</b>		<b>87 896 578</b>	<b>45 000 000</b>	<b>132 896 578</b>

Rok: 2024

Kapitola: 327 Ministerstvo dopravy

Název listu: Transfery podnikatelským subjektům, neziskovým organizacím, VR ústřední úrovně, VR územní úrovně; transfery do zahraničí (Ústřední orgán MD, Státní plavební správa a Ředitelství vodních cest)

**Výdaje státního rozpočtu (v Kč)**

	Paragraf	224100	225900	229100	229100	229400	519100	5199000	229900	Výsledek
	PVS	5030040011	5040010011	5040010011	5040020011	5010020011	5040010011	5030040011	5030040011	
Rozp. pol.	Zdroj	1100000	1100000	1100000	1100000	1100000	1100000	1100000	1100000	SR
5213	Neinvestiční transfery nefinančním podnikatelským s	0	73 000 000	0	0	8 289 521 147	66 206 941	0	0	8 428 728 088
5222	Neinvestiční transfery spolkům	0	9 400 000	0	0	0	0	0	0	9 400 000
5312	Neinvestiční transfery státním fondům	0	0	0	0	0	0	0	40 052 607 000	40 052 607 000
5321	Neinvestiční transfery obcím	0	0	0	0	353 732 149	0	0	0	353 732 149
5323	Neinvestiční transfery krajům	0	0	0	0	3 756 144 567	0	0	0	3 756 144 567
5511	Neinvestiční transfery mezinárodním vládním organiz	0	0	0	1 205 000 000	0	0	0	0	1 205 000 000
5541	Členské příspěvky mezinárodním vládním organizac	0	0	15 124 000	0	0	0	0	0	15 124 000
5542	Členské příspěvky mezinárodním nevládním organiz	0	0	1 022 000	0	0	0	0	0	1 022 000
6332	Investiční transfery státním fondům	683 350 000	0	0	0	0	0	2 093 531 180	14 602 217 820	17 379 099 000
<b>Celkový výsledek</b>		683 350 000	82 400 000	16 146 000	1 205 000 000	12 399 397 863	66 206 941	2 093 531 180	54 654 824 820	71 200 856 804

Rok: 2024  
Kapitola: 327 Ministerstvo dopravy  
Název listu: Transfery, KoP, Nástroj pro propojení Evropy 2014+ (CEF) - CF

**Výdaje státního rozpočtu (v Kč)**

	<b>Paragraf</b>	<b>224100</b>	<b>Výsledek</b>
	<b>PVS</b>	<b>5030010011</b>	
<b>Rozp. pol.</b>	<b>Zdroj</b>	<b>1512101</b>	<b>EU</b>
6332	Investiční transfery státním fondům	144 500 000	<b>144 500 000</b>
<b>Celkový výsledek</b>		144 500 000	<b>144 500 000</b>

Rok: 2024  
 Kapitola: 327 Ministerstvo dopravy  
 Název listu: Transfery, Program Doprava 2021+, CF (Priorita 1, 3)

**Výdaje státního rozpočtu (v Kč)**

	Paragraf	229900	229900	379300	Výsledek
	PVS	5010050011	5030010011	5040010011	
Rozp. pol.	Zdroj	1514600	1514600	1514600	EU
6313	Investiční transfery nefinančním podnikatelským subjektům-právníckým osobám	150 000 000	0	500 000 000	<b>650 000 000</b>
6332	Investiční transfery státním fondům	0	14 668 658 000	0	<b>14 668 658 000</b>
<b>Celkový výsledek</b>		150 000 000	14 668 658 000	500 000 000	<b>15 318 658 000</b>

Rok: 2024

Kapitola: 327 Ministerstvo dopravy

Název listu: Transfery, Program Doprava 2021+, CF (Priorita 4 - Technická pomoc)

**Výdaje státního rozpočtu (v Kč)**

	<b>Paragraf</b>	<b>229900</b>	<b>Výsledek</b>
	<b>PVS</b>	<b>5030010011</b>	
<b>Rozp. pol.</b>	<b>Zdroj</b>	<b>1514600</b>	<b>EU</b>
5312	Neinvestiční transfery státním fondům	60 290 000	<b>60 290 000</b>
6332	Investiční transfery státním fondům	1 571 660	<b>1 571 660</b>
<b>Celkový výsledek</b>		<b>61 861 660</b>	<b>61 861 660</b>



Rok: 2024  
Kapitola: 327 Ministerstvo dopravy  
Název listu: Transfery, Program Doprava 2021+, ERDF (Priorita 2)

**Výdaje státního rozpočtu (v Kč)**

	<b>Paragraf</b>	<b>229900</b>	<b>Výsledek</b>
	<b>PVS</b>	<b>5030010011</b>	
<b>Rozp. pol.</b>	<b>Zdroj</b>	<b>1514500</b>	<b>EU</b>
6332	Investiční transfery státním fondům	2 036 671 000	<b>2 036 671 000</b>
<b>Celkový výsledek</b>		2 036 671 000	<b>2 036 671 000</b>

Rok: 2024

Kapitola: 327 Ministerstvo dopravy

Název listu: Transfery, KoP, Nástroj pro propojení Evropy (CEF) 2021+ - CEF

**Výdaje státního rozpočtu (v Kč)**

	Paragraf	229900	Výsledek
	PVS	5030010011	
Rozp. pol.	Zdroj	1516900	EU
6332	Investiční transfery státním fondům	7 159 217 000	7 159 217 000
<b>Celkový výsledek</b>		7 159 217 000	7 159 217 000

Rok: 2024

Kapitola: 327 Ministerstvo dopravy

Název listu: Transfery, KoP, Nástroj pro propojení Evropy (CEF) 2021+ - RIS COMEX

**Výdaje státního rozpočtu (v Kč)**

	Paragraf	229900	Výsledek
	PVS	5030010011	
Rozp. pol.	Zdroj	1516900	EU
6332	Investiční transfery státním fondům	6 610 000	6 610 000
<b>Celkový výsledek</b>		6 610 000	6 610 000

Rok: 2024  
Kapitola: 327 Ministerstvo dopravy  
Název listu: Transfery, KoP, Kosmický program Unie

**Výdaje státního rozpočtu (v Kč)**

	Paragraf	229900	Výsledek
	PVS	5040020011	
Rozp. pol.	Zdroj	1517200	EU
5339	Neinvestiční transfery cizím příspěvkovým organizacím	1 874 640	1 874 640
<b>Celkový výsledek</b>		1 874 640	1 874 640

Rok: 2024  
 Kapitola: 327 Ministerstvo dopravy  
 Název listu: Transfery, KoP, Horizont Europe - EU SST

**Výdaje státního rozpočtu (v Kč)**

	Paragraf	229900	229900	Výsledek
	PVS	5040010011	5040010011	
Rozp. pol.	Zdroj	1116600	1516600	SR + EU
6359	Investiční transfery příspěvkovým organizacím zřízeným jinými zřizovateli	1 008 000	816 000	<b>1 824 000</b>
<b>Celkový výsledek</b>		<b>1 008 000</b>	816 000	<b>1 824 000</b>

Objem prostředků na platy a ostatní platby za provedenou práci (limit mzdových nákladů) a počty zaměstnanců na rok 2025

Tabulka č. 4  
Strana 1

Organizace	Skutečnost 2023	Schválený rozpočet 2024	Návrh rozpočtu 2025	i 3/2 (%)	i 3/1(%)
	1	2	3	4	5
<b>Ústřední orgán MD ČR</b>					
Platy zaměstnanců a ostatní platby za provedenou práci	325 591 635	325 990 235	338 939 517	103,97	104,10
Platy zaměstnanců	317 078 687	314 497 636	328 192 895	104,35	103,51
Ostatní osobní výdaje	8 512 948	11 492 599	10 746 622	93,51	126,24
Pojistné placené zaměstnavatelem	108 985 496	110 184 702	114 561 558	103,97	105,12
Základní příděl FKSP	6 374 419	3 144 977	3 281 928	104,35	51,49
Počet zaměstnanců celkem	422,15	464	459	98,92	108,73
Průměrný měsíční plat na 1 zaměstnance celkem	62 592	56 483	59 585	105,49	95,20
<b>Úřad pro civilní letectví</b>					
Platy zaměstnanců a ostatní platby za provedenou práci	114 436 609	108 171 692	113 554 065	104,98	99,23
Platy zaměstnanců	114 052 274	107 647 460	113 029 833	105,00	99,10
Ostatní osobní výdaje	384 335	524 232	524 232	100,00	136,40
Pojistné placené zaměstnavatelem	38 553 594	36 562 032	38 381 275	104,98	99,55
Základní příděl FKSP	2 294 698	1 076 475	1 130 299	105,00	49,26
Počet zaměstnanců celkem	146,23	162	162	100,00	110,78
Průměrný měsíční plat na 1 zaměstnance celkem	64 996	55 374	58 143	105,00	89,46
<b>Státní plavební správa</b>					
Platy zaměstnanců a ostatní platby za provedenou práci	41 584 028	41 754 292	43 677 838	104,61	105,04
Platy zaměstnanců	41 508 228	41 590 931	43 514 477	104,62	104,83
Ostatní osobní výdaje	75 800	163 361	163 361	100,00	215,52
Pojistné placené zaměstnavatelem	14 019 626	14 112 950	14 763 108	104,61	105,30
Základní příděl FKSP	830 056	415 909	435 144	104,62	52,42
Počet zaměstnanců celkem	80,49	84	84	100,00	104,36
Průměrný měsíční plat na 1 zaměstnance celkem	42 975	41 261	43 169	104,62	100,45
<b>Dražní úřad</b>					
Platy zaměstnanců a ostatní platby za provedenou práci	56 861 964	52 152 177	54 753 605	104,99	96,29
Platy zaměstnanců	56 765 654	52 028 565	54 629 993	105,00	96,24
Ostatní osobní výdaje	96 310	123 612	123 612	100,00	128,35
Pojistné placené zaměstnavatelem	19 229 947	17 627 436	18 506 719	104,99	96,24
Základní příděl FKSP	1 135 394	520 286	546 300	105,00	48,12
Počet zaměstnanců celkem	104,33	102	102	100,00	97,77
Průměrný měsíční plat na 1 zaměstnance celkem	45 341	42 507	44 632	105,00	98,44

Objem prostředků na platy a ostatní platby za provedenou práci (limit mzdových nákladů) a počty zaměstnanců na rok 2025

Tabulka č. 4  
Strana 2

Organizace	Skutečnost 2023	Schválený rozpočet 2024	Návrh rozpočtu 2025	i 3/2 (%)	i 3/1(%)
	1	2	3	4	5
<b>Drážní inspekce</b>					
Platy zaměstnanců a ostatní platby za provedenou práci	23 464 564	23 091 268	24 244 341	104,99	103,32
Platy zaměstnanců	23 439 604	23 061 468	24 214 541	105,00	103,31
Ostatní osobní výdaje	24 960	29 800	29 800	100,00	119,39
Pojistné placené zaměstnavatelem	7 932 657	7 804 849	8 194 588	104,99	103,30
Základní příděl FKSP	471 783	230 615	242 146	105,00	51,33
Počet zaměstnanců celkem	35,00	38	38	100,00	108,57
Průměrný měsíční plat na 1 zaměstnance celkem	55 809	50 573	53 102	105,00	95,15
<b>Ústav pro odborné zjišťování příčin leteckých nehod</b>					
Platy zaměstnanců a ostatní platby za provedenou práci	8 777 857	8 736 609	9 170 901	104,97	104,48
Platy zaměstnanců	8 754 102	8 685 840	9 120 132	105,00	104,18
Ostatní osobní výdaje	23 755	50 769	50 769	100,00	213,72
Pojistné placené zaměstnavatelem	2 958 898	2 952 974	3 099 764	104,97	104,76
Základní příděl FKSP	175 083	86 858	91 201	105,00	52,09
Počet zaměstnanců celkem	13,23	15	14	93,33	105,82
Průměrný měsíční plat na 1 zaměstnance celkem	55 140	48 255	54 287	112,50	98,45
<b>Dopravní a energetický stavební úřad</b>					
Platy zaměstnanců a ostatní platby za provedenou práci	2 212 807	41 996 341	73 180 856	174,26	3307,15
Platy zaměstnanců	2 212 807	41 696 341	72 880 856	174,79	3293,59
Ostatní osobní výdaje	0	300 000	300 000	100,00	x
Pojistné placené zaměstnavatelem	747 834	14 194 763	24 735 130	174,26	3307,57
Základní příděl FKSP	44 250	416 962	728 808	174,79	1647,01
Počet zaměstnanců celkem	3,33	64	108	168,75	3243,24
Průměrný měsíční plat na 1 zaměstnance celkem	55 376	54 292	56 235	103,58	101,55
<b>Státní správa celkem</b>					
Platy zaměstnanců a ostatní platby za provedenou práci	572 929 465	601 892 614	657 521 123	109,24	114,76
Platy zaměstnanců	563 811 357	589 208 241	645 582 727	109,57	114,50
Ostatní osobní výdaje	9 118 108	12 684 373	11 938 396	94,12	130,93
Pojistné placené zaměstnavatelem	192 428 052	203 439 706	222 242 142	109,24	115,49
Základní příděl FKSP	11 325 683	5 892 082	6 455 826	109,57	57,00
Počet zaměstnanců celkem	804,76	929	967	104,09	120,16
Průměrný měsíční plat na 1 zaměstnance celkem	58 383	52 853	55 634	105,26	95,29

Objem prostředků na platy a ostatní platby za provedenou práci (limit mzdových nákladů) a počty zaměstnanců na rok 2025

Tabulka č. 4  
Strana 3

Organizace	Skutečnost 2023	Schválený rozpočet 2024	Návrh rozpočtu 2025	i 3/2 (%)	i 3/1(%)
	1	2	3	4	5
<b>Ředitelství vodních cest ČR</b>					
Platy zaměstnanců a ostatní platby za provedenou práci	7 211 345	7 067 714	7 419 610	104,98	102,89
Platy zaměstnanců	7 181 545	7 037 914	7 389 810	105,00	102,90
Ostatní osobní výdaje	29 800	29 800	29 800	100,00	100,00
Pojistné placené zaměstnavatelem	2 437 434	2 388 887	2 507 828	104,98	102,89
Základní příděl FKSP	143 632	70 379	73 898	105,00	51,45
Počet zaměstnanců celkem	14,24	15	15	100,00	105,34
Průměrný měsíční plat na 1 zaměstnance celkem	42 027	39 100	41 055	105,00	97,69
<b>Ostatní org. složky státu celkem</b>					
Platy zaměstnanců a ostatní platby za provedenou práci	7 211 345	7 067 714	7 419 610	104,98	102,89
Platy zaměstnanců	7 181 545	7 037 914	7 389 810	105,00	102,90
Ostatní osobní výdaje	29 800	29 800	29 800	100,00	100,00
Pojistné placené zaměstnavatelem	2 437 434	2 388 887	2 507 828	104,98	102,89
Základní příděl FKSP	143 632	70 379	73 898	105,00	51,45
Počet zaměstnanců celkem	14,24	15	15	100,00	105,34
Průměrný měsíční plat na 1 zaměstnance celkem	42 027	39 100	41 055	105,00	97,69



Objem prostředků na platy a ostatní platby za provedenou práci (limit mzdových nákladů) a počty zaměstnanců na rok 2025

Tabulka č. 4  
Strana 4

Organizace	Skutečnost 2023	Schválený rozpočet 2024	Návrh rozpočtu 2025	i 3/2 (%)	i 3/1(%)
	1	2	3	4	5
<b>Organizační složky státu celkem</b>					
Platy zaměstnanců a ostatní platby za provedenou práci	580 140 810	608 960 328	664 940 733	109,19	114,62
Platy zaměstnanců	570 992 902	596 246 155	652 972 537	109,51	114,36
Ostatní osobní výdaje	9 147 908	12 714 173	11 968 196	94,13	130,83
Pojistné placené zaměstnavatelem	194 865 486	205 828 593	224 749 970	109,19	115,34
Základní příděl FKSP	11 469 315	5 962 461	6 529 724	109,51	56,93
Počet zaměstnanců celkem	819,00	944,00	982	104,03	119,90
Průměrný měsíční plat na 1 zaměstnance celkem	58 099	52 635	55 412	105,28	95,38
<b>Příspěvkové organizace celkem - CSPSD (skutečnost vč. prostředků hrazených z fondu odměn)</b>					
Platy zaměstnanců a ostatní platby za provedenou práci	40 846 730	33 902 047	35 525 520	104,79	86,97
Platy zaměstnanců	39 662 383	32 469 468	34 092 941	105,00	85,96
Ostatní osobní výdaje	1 184 347	1 432 579	1 432 579	100,00	120,96
Pojistné placené zaměstnavatelem	13 806 195	11 458 891	12 007 626	104,79	86,97
Základní příděl FKSP	793 248	324 695	340 929	105,00	42,98
Počet zaměstnanců celkem	77,20	80	80	100,00	103,63
Průměrný měsíční plat na 1 zaměstnance celkem	42 813	33 822	35 513	105,00	82,95
<b>Celkem OSS a PO</b>					
Platy zaměstnanců a ostatní platby za provedenou práci	620 987 540	642 862 375	700 466 253	108,96	112,80
Platy zaměstnanců	610 655 285	628 715 623	687 065 478	109,28	112,51
Ostatní osobní výdaje	10 332 255	14 146 752	13 400 775	94,73	129,70
Pojistné placené zaměstnavatelem	208 671 681	217 287 484	236 757 596	108,96	113,46
Základní příděl FKSP	12 262 563	6 287 156	6 870 653	109,28	56,03
Počet zaměstnanců celkem	896,20	1 024,00	1 062	103,71	118,50
Průměrný měsíční plat na 1 zaměstnance celkem	56 782	51 165	53 913	105,37	94,95
Výdaje na platy a ostatní platby za provedenou práci OSS a mzdové náklady PO včetně pojistného a příspěvku FKSP	841 921 783	866 437 015	944 094 502	108,96	112,14

Tabulka č. 4a

Objem prostředků na platy a ostatní platby za provedenou práci a počty zaměstnanců na rok 2025 vč. rozdělení na zaměstnance v pracovním poměru a státní úředníky

Kapitola: 327 Ministerstvo dopravy	Skutečnost 2023					Schválený rozpočet na rok 2024					Návrh rozpočtu 2025 včetně prostředků na platy z rozpočtu EU				
	prostředky na platy a ostatní platby (mzdové náklady) v Kč	ostatní platby za prov.práci (OON) v Kč	prostředky na platy zaměstnanců v Kč	počet zaměstnanců	průměrný plat v Kč	prostředky na platy a ostatní platby (mzdové náklady) v Kč	ostatní platby za prov.práci (OON) v Kč	prostředky na platy zaměstnanců v Kč	počet zaměstnanců	průměrný plat v Kč	prostředky na platy a ostatní platby (mzdové náklady) v Kč	ostatní platby za prov.práci (OON) v Kč	prostředky na platy zaměstnanců v Kč	počet zaměstnanců	průměrný plat v Kč
<b>Organizační složky státu celkem</b>	<b>580 140 810</b>	<b>9 147 908</b>	<b>570 992 902</b>	<b>819</b>	<b>58 099</b>	<b>608 960 328</b>	<b>12 714 173</b>	<b>596 246 155</b>	<b>944,00</b>	<b>52 635</b>	<b>664 940 733</b>	<b>11 968 196</b>	<b>652 972 537</b>	<b>982,00</b>	<b>55 412</b>
v tom: Platy zaměstnanců v pracovním poměru			77 276 964	138	46 709			72 032 717	152,00	39 492			79 064 254	155,00	42 508
Platy státních úředníků			493 715 937	681	60 404			524 213 438	792,00	55 157			573 908 283	827,00	57 830
Platy představitelů státní moci a některých orgánů		2 343 600					2 343 600					2 664 000			
v tom:															
<b>a) Státní správa celkem</b>	<b>572 929 465</b>	<b>9 118 108</b>	<b>563 811 357</b>	<b>805</b>	<b>58 383</b>	<b>601 892 614</b>	<b>12 684 373</b>	<b>589 208 241</b>	<b>929,00</b>	<b>52 853</b>	<b>657 521 123</b>	<b>11 938 396</b>	<b>645 582 727</b>	<b>967,00</b>	<b>55 634</b>
v tom: Platy zaměstnanců v pracovním poměru			70 095 419	124	47 248			64 994 803	137,00	39 535			71 674 444	140,00	42 663
Platy státních úředníků			493 715 937	681	60 404			524 213 438	792,00	55 157			573 908 283	827,00	57 830
Platy představitelů státní moci a některých orgánů		2 343 600					2 343 600					2 664 000			
v tom :															
<b>I. Ústřední orgán státní správy</b>	<b>325 591 635</b>	<b>8 512 948</b>	<b>317 078 687</b>	<b>422</b>	<b>62 592</b>	<b>325 990 235</b>	<b>11 492 599</b>	<b>314 497 636</b>	<b>464,00</b>	<b>56 483</b>	<b>338 939 517</b>	<b>10 746 622</b>	<b>328 192 895</b>	<b>459,00</b>	<b>59 585</b>
v tom: Platy zaměstnanců v pracovním poměru			40 294 981	66	50 739			33 170 198	70	39 488			34 862 762	69,00	42 105
Platy státních úředníků			276 783 706	356	64 796			281 327 438	394	59 502			293 330 133	390,00	62 677
Platy představitelů státní moci a některých orgánů		2 343 600					2 343 600					2 664 000			
<b>II. Organizační složky státu - státní správa celkem</b>	<b>247 337 830</b>	<b>605 160</b>	<b>246 732 670</b>	<b>383</b>	<b>53 739</b>	<b>275 902 379</b>	<b>1 191 774</b>	<b>274 710 605</b>	<b>465,00</b>	<b>49 231</b>	<b>318 581 606</b>	<b>1 191 774</b>	<b>317 389 832</b>	<b>508,00</b>	<b>52 065</b>
v tom: Platy zaměstnanců v pracovním poměru			29 800 438	57	43 227			31 824 605	67,00	39 583			36 811 682	71,00	43 206
Platy státních úředníků			216 932 231	325	55 596			242 886 000	398,00	50 856			280 578 150	437,00	53 505
V tom:															
<b>- Úřad pro civilní letectví</b>	<b>114 436 609</b>	<b>384 335</b>	<b>114 052 274</b>	<b>146</b>	<b>64 996</b>	<b>108 171 692</b>	<b>524 232</b>	<b>107 647 460</b>	<b>162,00</b>	<b>55 374</b>	<b>113 554 065</b>	<b>524 232</b>	<b>113 029 833</b>	<b>162,00</b>	<b>58 143</b>
v tom: Platy zaměstnanců v pracovním poměru			9 983 528	16	52 556			8 484 143	17	41 589			9 748 350	17,00	47 786
Platy státních úředníků			104 068 746	130	66 506			99 163 317	145	56 990			103 281 483	145,00	59 357
<b>- Státní plavební správa</b>	<b>41 584 028</b>	<b>75 800</b>	<b>41 508 228</b>	<b>80</b>	<b>42 975</b>	<b>41 754 292</b>	<b>163 361</b>	<b>41 590 931</b>	<b>84,00</b>	<b>41 261</b>	<b>43 677 838</b>	<b>163 361</b>	<b>43 514 477</b>	<b>84,00</b>	<b>43 169</b>
v tom: Platy zaměstnanců v pracovním poměru			6 172 462	17	30 204			6 242 142	17	30 599			6 554 249	17,00	32 129
Platy státních úředníků			35 335 766	63	46 402			35 348 789	67	43 966			36 960 228	67,00	45 970
<b>- Dražní úřad</b>	<b>56 861 964</b>	<b>96 310</b>	<b>56 765 654</b>	<b>104</b>	<b>45 341</b>	<b>52 152 177</b>	<b>123 612</b>	<b>52 028 565</b>	<b>102,00</b>	<b>42 507</b>	<b>54 753 605</b>	<b>123 612</b>	<b>54 629 993</b>	<b>102,00</b>	<b>44 632</b>
v tom: Platy zaměstnanců v pracovním poměru			4 381 975	10	35 800			4 656 756	11	35 278			4 889 594	11,00	37 042
Platy státních úředníků			52 383 679	94	46 375			47 371 809	91	43 381			49 740 399	91,00	45 550
<b>- Dražní inspekce</b>	<b>23 464 564</b>	<b>24 960</b>	<b>23 439 604</b>	<b>35</b>	<b>55 809</b>	<b>23 091 268</b>	<b>29 800</b>	<b>23 061 468</b>	<b>38,00</b>	<b>50 573</b>	<b>24 244 341</b>	<b>29 800</b>	<b>24 214 541</b>	<b>38,00</b>	<b>53 102</b>
v tom: Platy zaměstnanců v pracovním poměru			0	0	0			0	0	0			0	0,00	0
Platy státních úředníků			23 439 604	35	55 809			23 061 468	38	50 573			24 214 541	38,00	53 102
<b>- Ústav pro odborné zjišťování příčin leteckých nehod</b>	<b>8 777 857</b>	<b>23 755</b>	<b>8 754 102</b>	<b>13</b>	<b>55 140</b>	<b>8 736 609</b>	<b>50 769</b>	<b>8 685 840</b>	<b>15,00</b>	<b>48 255</b>	<b>9 170 901</b>	<b>50 769</b>	<b>9 120 132</b>	<b>14,00</b>	<b>54 287</b>
v tom: Platy zaměstnanců v pracovním poměru			8 754 102	13	55 140			8 685 840	15	48 255			9 120 132	14,00	54 287
Platy státních úředníků			0	0	0			0	0	0			0	0,00	0
<b>- Dopravní a energetický stavební úřad</b>	<b>2 212 807</b>	<b>0</b>	<b>2 212 807</b>	<b>3</b>	<b>55 376</b>	<b>41 996 341</b>	<b>300 000</b>	<b>41 696 341</b>	<b>64,00</b>	<b>54 292</b>	<b>73 180 856</b>	<b>300 000</b>	<b>72 880 856</b>	<b>108,00</b>	<b>56 235</b>
v tom: Platy zaměstnanců v pracovním poměru			508 371	1	36 521			3 755 724	7	44 711			6 499 357	12,00	45 134
Platy státních úředníků			1 704 436	2	65 455			37 940 617	57	55 469			66 381 499	96,00	57 623
<b>b) Ostatní organizační složky státu (ŘVC) celkem</b>	<b>7 211 345</b>	<b>29 800</b>	<b>7 181 545</b>	<b>14</b>	<b>42 027</b>	<b>7 067 714</b>	<b>29 800</b>	<b>7 037 914</b>	<b>15,00</b>	<b>39 100</b>	<b>7 419 610</b>	<b>29 800</b>	<b>7 389 810</b>	<b>15,00</b>	<b>41 055</b>
v tom: Platy zaměstnanců v pracovním poměru			7 181 545	14	42 027			7 037 914	15	39 100			7 389 810	15,00	41 055
<b>Příspěvkové organizace celkem <sup>1)</sup></b>	<b>40 846 730</b>	<b>1 184 347</b>	<b>39 662 383</b>	<b>77</b>	<b>42 813</b>	<b>33 902 047</b>	<b>1 432 579</b>	<b>32 469 468</b>	<b>80,00</b>	<b>33 822</b>	<b>35 525 520</b>	<b>1 432 579</b>	<b>34 092 941</b>	<b>80,00</b>	<b>35 513</b>
v tom: Platy zaměstnanců v pracovním poměru			39 662 383	77	42 813			32 469 468	80	33 822			34 092 941	80,00	35 513
<b>Organizační složky státu a příspěvkové organizace celkem</b>	<b>620 987 540</b>	<b>10 332 255</b>	<b>610 655 285</b>	<b>896</b>	<b>56 782</b>	<b>642 862 375</b>	<b>14 146 752</b>	<b>628 715 623</b>	<b>1 024,00</b>	<b>51 165</b>	<b>700 466 253</b>	<b>13 400 775</b>	<b>687 065 478</b>	<b>1 062,00</b>	<b>53 913</b>

Objem prostředků na platy a ostatní platby za provedenou práci (limit mzdových nákladů) a počty zaměstnanců na roky 2025 - 2027

Tabulka č.5  
Strana 1

Organizace	Návrh rozpočtu 2025	Návrh rozpočtu 2026	Návrh rozpočtu 2027	i 2/1 (%)	i 3/2(%)
	1	2	3	4	5
<b>Ústřední orgán MD ČR</b>					
Platy zaměstnanců a ostatní platby za provedenou práci	338 939 517	272 963 884	272 963 884	80,53	100,00
Platy zaměstnanců	328 192 895	266 115 885	266 115 885	81,09	100,00
Ostatní osobní výdaje	10 746 622	6 847 999	6 847 999	63,72	100,00
Pojistné placené zaměstnavatelem	114 561 558	92 261 792	92 261 792	80,53	100,00
Základní příděl FKSP	3 281 928	2 661 158	2 661 158	81,09	100,00
Počet zaměstnanců celkem	459	416	416	90,63	100,00
Průměrný měsíční plat na 1 zaměstnance celkem	59 585	53 308	53 308	89,47	100,00
<b>Úřad pro civilní letectví</b>					
Platy zaměstnanců a ostatní platby za provedenou práci	113 554 065	113 554 065	113 554 065	100,00	100,00
Platy zaměstnanců	113 029 833	113 029 833	113 029 833	100,00	100,00
Ostatní osobní výdaje	524 232	524 232	524 232	100,00	100,00
Pojistné placené zaměstnavatelem	38 381 275	38 381 275	38 381 275	100,00	100,00
Základní příděl FKSP	1 130 299	1 130 299	1 130 299	100,00	100,00
Počet zaměstnanců celkem	162	162	162	100,00	100,00
Průměrný měsíční plat na 1 zaměstnance celkem	58 143	58 143	58 143	100,00	100,00
<b>Státní plavební správa</b>					
Platy zaměstnanců a ostatní platby za provedenou práci	43 677 838	43 077 838	43 077 838	98,63	100,00
Platy zaměstnanců	43 514 477	42 914 477	42 914 477	98,62	100,00
Ostatní osobní výdaje	163 361	163 361	163 361	100,00	100,00
Pojistné placené zaměstnavatelem	14 763 108	14 560 308	14 560 308	98,63	100,00
Základní příděl FKSP	435 144	429 144	429 144	98,62	100,00
Počet zaměstnanců celkem	84	84	84	100,00	100,00
Průměrný měsíční plat na 1 zaměstnance celkem	43 169	42 574	42 574	98,62	100,00
<b>Drážní úřad</b>					
Platy zaměstnanců a ostatní platby za provedenou práci	54 753 605	54 753 605	54 753 605	100,00	100,00
Platy zaměstnanců	54 629 993	54 629 993	54 629 993	100,00	100,00
Ostatní osobní výdaje	123 612	123 612	123 612	100,00	100,00
Pojistné placené zaměstnavatelem	18 506 719	18 506 719	18 506 719	100,00	100,00
Základní příděl FKSP	546 300	546 300	546 300	100,00	100,00
Počet zaměstnanců celkem	102	102	102	100,00	100,00
Průměrný měsíční plat na 1 zaměstnance celkem	44 632	44 632	44 632	100,00	100,00

Objem prostředků na platy a ostatní platby za provedenou práci (limit mzdových nákladů) a počty zaměstnanců na roky 2025 - 2027

Tabulka č.5  
Strana 2

Organizace	Návrh rozpočtu 2025	Návrh rozpočtu 2026	Návrh rozpočtu 2027	i 2/1 (%)	i 3/2(%)
	1	2	3	4	5
<b>Drážní inspekce</b>					
Platy zaměstnanců a ostatní platby za provedenou práci	24 244 341	24 244 341	24 244 341	100,00	100,00
Platy zaměstnanců	24 214 541	24 214 541	24 214 541	100,00	100,00
Ostatní osobní výdaje	29 800	29 800	29 800	100,00	100,00
Pojistné placené zaměstnavatelem	8 194 588	8 194 588	8 194 588	100,00	100,00
Základní příděl FKSP	242 146	242 146	242 146	100,00	100,00
Počet zaměstnanců celkem	38,00	38,00	38,00	100,00	100,00
Průměrný měsíční plat na 1 zaměstnance celkem	53 102	53 102	53 102	100,00	100,00
<b>Ústav pro odborné zjišťování příčin leteckých nehod</b>					
Platy zaměstnanců a ostatní platby za provedenou práci	9 170 901	9 170 901	9 170 901	100,00	100,00
Platy zaměstnanců	9 120 132	9 120 132	9 120 132	100,00	100,00
Ostatní osobní výdaje	50 769	50 769	50 769	100,00	100,00
Pojistné placené zaměstnavatelem	3 099 764	3 099 764	3 099 764	100,00	100,00
Základní příděl FKSP	91 201	91 201	91 201	100,00	100,00
Počet zaměstnanců celkem	14	14	14	100,00	100,00
Průměrný měsíční plat na 1 zaměstnance celkem	54 287	54 287	54 287	100,00	100,00
<b>Dopravní a energetický stavební úřad</b>					
Platy zaměstnanců a ostatní platby za provedenou práci	73 180 856	73 180 856	73 180 856	100,00	100,00
Platy zaměstnanců	72 880 856	72 880 856	72 880 856	100,00	100,00
Ostatní osobní výdaje	300 000	300 000	300 000	100,00	100,00
Pojistné placené zaměstnavatelem	24 735 130	24 735 130	24 735 130	100,00	100,00
Základní příděl FKSP	728 808	728 808	728 808	100,00	100,00
Počet zaměstnanců celkem	108	108	108	100,00	100,00
Průměrný měsíční plat na 1 zaměstnance celkem	56 235	56 235	56 235	100,00	100,00
<b>Státní správa celkem</b>					
Platy zaměstnanců a ostatní platby za provedenou práci	657 521 123	590 945 490	590 945 490	89,87	100,00
Platy zaměstnanců	645 582 727	582 905 717	582 905 717	90,29	100,00
Ostatní osobní výdaje	11 938 396	8 039 773	8 039 773	67,34	100,00
Pojistné placené zaměstnavatelem	222 242 142	199 739 576	199 739 576	89,87	100,00
Základní příděl FKSP	6 455 826	5 829 056	5 829 056	90,29	100,00
Počet zaměstnanců celkem	967,00	924,00	924,00	95,55	100,00
Průměrný měsíční plat na 1 zaměstnance celkem	55 634	52 571	52 571	94,49	100,00

Objem prostředků na platy a ostatní platby za provedenou práci (limit mzdových nákladů) a počty zaměstnanců na roky 2025 - 2027

Tabulka č.5  
Strana 3

Organizace	Návrh rozpočtu 2025	Návrh rozpočtu 2026	Návrh rozpočtu 2027	i 2/1 (%)	i 3/2(%)
	1	2	3	4	5
<b>Ředitelství vodních cest ČR</b>					
Platy zaměstnanců a ostatní platby za provedenou práci	7 419 610	7 419 610	7 419 610	100,00	100,00
Platy zaměstnanců	7 389 810	7 389 810	7 389 810	100,00	100,00
Ostatní osobní výdaje	29 800	29 800	29 800	100,00	100,00
Pojistné placené zaměstnavatelem	2 507 828	2 507 828	2 507 828	100,00	100,00
Základní příděl FKSP	73 898	73 898	73 898	100,00	100,00
Počet zaměstnanců celkem	15	15	15	100,00	100,00
Průměrný měsíční plat na 1 zaměstnance celkem	41 055	41 055	41 055	100,00	100,00
<b>Ostatní org. složky státu celkem</b>					
Platy zaměstnanců a ostatní platby za provedenou práci	7 419 610	7 419 610	7 419 610	100,00	100,00
Platy zaměstnanců	7 389 810	7 389 810	7 389 810	100,00	100,00
Ostatní osobní výdaje	29 800	29 800	29 800	100,00	100,00
Pojistné placené zaměstnavatelem	2 507 828	2 507 828	2 507 828	100,00	100,00
Základní příděl FKSP	73 898	73 898	73 898	100,00	100,00
Počet zaměstnanců celkem	15	15	15	100,00	100,00
Průměrný měsíční plat na 1 zaměstnance celkem	41 055	41 055	41 055	100,00	100,00

Objem prostředků na platy a ostatní platby za provedenou práci (limit mzdových nákladů) a počty zaměstnanců na roky 2025 - 2027

Tabulka č.5  
Strana 4

Organizace	Návrh rozpočtu 2025	Návrh rozpočtu 2026	Návrh rozpočtu 2027	i 2/1 (%)	i 3/2(%)
	1	2	3	4	5
<b>Organizační složky státu celkem</b>					
Platy zaměstnanců a ostatní platby za provedenou práci	664 940 733	598 365 100	598 365 100	89,99	100,00
Platy zaměstnanců	652 972 537	590 295 527	590 295 527	90,40	100,00
Ostatní osobní výdaje	11 968 196	8 069 573	8 069 573	67,43	100,00
Pojistné placené zaměstnavatelem	224 749 970	202 247 404	202 247 404	89,99	100,00
Základní příděl FKSP	6 529 724	5 902 954	5 902 954	90,40	100,00
Počet zaměstnanců celkem	982,00	939,00	939,00	95,62	100,00
Průměrný měsíční plat na 1 zaměstnance celkem	55 412	52 387	52 387	94,54	100,00
<b>Příspěvkové organizace celkem - CSPSD</b>					
Platy zaměstnanců a ostatní platby za provedenou práci	35 525 520	35 525 520	35 525 520	100,00	100,00
Platy zaměstnanců	34 092 941	34 092 941	34 092 941	100,00	100,00
Ostatní osobní výdaje	1 432 579	1 432 579	1 432 579	100,00	100,00
Pojistné placené zaměstnavatelem	12 007 626	12 007 626	12 007 626	100,00	100,00
Základní příděl FKSP	340 929	340 929	340 929	100,00	100,00
Počet zaměstnanců celkem	80	80	80	100,00	100,00
Průměrný měsíční plat na 1 zaměstnance celkem	35 513	35 513	35 513	100,00	100,00
<b>Celkem OSS a PO</b>					
Platy zaměstnanců a ostatní platby za provedenou práci	700 466 253	633 890 620	633 890 620	90,50	100,00
Platy zaměstnanců	687 065 478	624 388 468	624 388 468	90,88	100,00
Ostatní osobní výdaje	13 400 775	9 502 152	9 502 152	70,91	100,00
Pojistné placené zaměstnavatelem	236 757 596	214 255 030	214 255 030	90,50	100,00
Základní příděl FKSP	6 870 653	6 243 883	6 243 883	90,88	100,00
Počet zaměstnanců celkem	1 062,00	1 019,00	1 019,00	95,95	100,00
Průměrný měsíční plat na 1 zaměstnance celkem	53 913	51 062	51 062	94,71	100,00
Výdaje na platy a ostatní platby za provedenou práci OSS a mzdové náklady PO včetně pojistného a příspěvku FKSP	944 094 502	854 389 533	854 389 533	90,50	100,00

Poznámka: Roky 2026 a 2027 jsou rozpočtovány bez prostředků EU.

**Přehled programů/projektů EU - návrh SR na rok 2025**

Tabulka č. 6

v Kč

KÓD	PROGRAM / PROJEKT EU	SR	EU
14500	Program Doprava - ERDF 2021+	0	2 646 710 000
14600	Program Doprava - CF 2021+	12 621 587	27 713 403 322
16600	Horizon Europe	0	327 464
16900	Nástroj pro propojení Evropy (CEF) 2021+	3 452 730	7 119 744 146
17041	NPO Systémová podpora veřejných investic - komponenta 4.1.	0	7 716 557
17200	Kosmický program Unie	0	3 484 862
<b>Celkem</b>		<b>16 074 317</b>	<b>37 491 386 351</b>

v Kč

Programové období 2021-2027			
v tom:	Program Doprava - ERDF 2021+	0	2 646 710 000
	v tom: Celostátní silniční mobilita zajišťující konektivitu k síti TEN-T	0	2 646 710 000
	Program Doprava - CF 2021+	12 621 587	27 713 403 322
	v tom: Technická pomoc OPD	12 621 587	134 451 322
	Evropská, celostátní a regionální mobilita	0	24 578 952 000
	Udržitelná městská mobilita a alternativní paliva	0	3 000 000 000
	Horizon Europe	0	327 464
	v tom: Horizon Europe - FAME	0	276 956
	Horizon Europe - EU SST Partnership	0	50 508
	Nástroj pro propojení Evropy (CEF) 2021+	3 452 730	7 119 744 146
	v tom: Infrastrukturní stavby státních investorských organizací	0	7 098 974 000
	Technická pomoc	0	7 594 416
	C Roads extended	2 924 830	2 924 830
	RIS COMEX II - SPS	527 900	527 900
	RIS COMEX II - SFDI	0	9 723 000
	NPO Systémová podpora veřejných investic - komponenta 4.1.	0	7 716 557
	Kosmický program Unie	0	3 484 862
<b>CELKEM</b>		<b>16 074 317</b>	<b>37 491 386 351</b>

**Přehled o rozpočtu nákladů a výnosů státních příspěvkových organizací  
a další doplňující údaje - hlavní činnost**

Kapitola **327 - Ministerstvo dopravy**  
Účetní jednotka: **Sumář příspěvkových organizací**

strana 1

**Část I - Přehled o rozpočtu nákladů a výnosů státních příspěvkových organizací**

v Kč

Číslo položky	Název položky	Syntetický účet	Skutečnost roku 2023	Schválený rozpočet na rok 2024	Návrh rozpočtu na rok 2025	Návrh střednědobého výhledu na rok 2026	Návrh střednědobého výhledu na rok 2027
a	b	c	1	2	3	4	5
<b>1.</b>	<b>NÁKLADY CELKEM</b> (účtová třída 5 celkem- součet položek 2, 38, 44 a 46)		<b>143 450 161,03</b>	<b>134 642 031,96</b>	<b>140 226 044,00</b>	<b>140 226 044,00</b>	<b>140 226 044,00</b>
<b>2.</b>	<b>Náklady z činnosti (součet položek 3 až 37)</b>		<b>140 349 181,31</b>	<b>134 622 031,96</b>	<b>140 206 044,00</b>	<b>140 206 044,00</b>	<b>140 206 044,00</b>
3.	Spotřeba materiálu	501	10 448 130,47	15 000 000,00	14 505 265,04	14 505 265,04	14 505 265,04
4.	Spotřeba energie	502	1 268 692,41	3 000 000,00	3 000 000,00	3 000 000,00	3 000 000,00
5.	Spotřeba jiných neskladovatelných dodávek	503	0,00	0,00	0,00	0,00	0,00
6.	Prodané zboží	504	8 045 994,29	13 000 000,00	13 000 000,00	13 000 000,00	13 000 000,00
7.	Aktivace dlouhodobého majetku	506	0,00	0,00	0,00	0,00	0,00
8.	Aktivace oběžného majetku	507	0,00	0,00	0,00	0,00	0,00
9.	Změna stavu zásob vlastní výroby	508	0,00	0,00	0,00	0,00	0,00
10.	Opravy a udržování	511	2 397 922,04	5 000 000,00	5 000 000,00	5 000 000,00	5 000 000,00
11.	Cestovné	512	1 154 236,54	2 000 000,00	2 000 000,00	2 000 000,00	2 000 000,00
12.	Náklady na reprezentaci	513	236 673,06	144 000,00	144 000,00	144 000,00	144 000,00
13.	Aktivace vnitroorganizačních služeb	516	0,00	0,00	0,00	0,00	0,00
14.	Ostatní služby	518	38 086 519,93	42 227 398,96	44 102 703,96	44 102 703,96	44 102 703,96
15.	Mzdové náklady	521	41 109 718,00	33 902 047,00	35 525 520,00	35 525 520,00	35 525 520,00
16.	Zákonné sociální pojištění	524	13 823 505,00	11 458 891,00	12 007 625,00	12 007 625,00	12 007 625,00
17.	Jiné sociální pojištění	525	0,00	0,00	0,00	0,00	0,00
18.	Zákonné sociální náklady	527	2 130 749,86	324 695,00	340 930,00	340 930,00	340 930,00
19.	Jiné sociální náklady	528	0,00	0,00	0,00	0,00	0,00
20.	Daň silniční	531	-6 358,00	0,00	0,00	0,00	0,00
21.	Daň z nemovitostí	532	67 995,00	80 000,00	80 000,00	80 000,00	80 000,00
22.	Jiné daně a poplatky	538	60 730,70	100 000,00	100 000,00	100 000,00	100 000,00
23.	Smluvní pokuty a úroky z prodlení	541	0,00	0,00	0,00	0,00	0,00
24.	Jiné pokuty a penále	542	1 162,04	0,00	0,00	0,00	0,00
25.	Dary a jiná bezúplatná předání	543	0,00	0,00	0,00	0,00	0,00
26.	Prodaný materiál	544	0,00	0,00	0,00	0,00	0,00
27.	Manka a škody	547	0,00	0,00	0,00	0,00	0,00
28.	Tvorba fondů	548	0,00	0,00	0,00	0,00	0,00
29.	Odpisy dlouhodobého majetku	551	6 409 439,00	6 000 000,00	8 000 000,00	8 000 000,00	8 000 000,00
30.	Prodaný dlouhodobý nehmotný majetek	552	0,00	0,00	0,00	0,00	0,00
31.	Prodaný dlouhodobý hmotný majetek	553	2 000,00	0,00	0,00	0,00	0,00
32.	Prodané pozemky	554	0,00	0,00	0,00	0,00	0,00
33.	Tvorba a zúčtování rezerv	555	0,00	0,00	0,00	0,00	0,00
34.	Tvorba a zúčtování opravných položek	556	0,00	600 000,00	600 000,00	600 000,00	600 000,00
35.	Náklady z vyřazených pohledávek	557	24 910,92	200 000,00	200 000,00	200 000,00	200 000,00
36.	Náklady z drobného dlouhodobého majetku	558	0,00	0,00	0,00	0,00	0,00
37.	Ostatní náklady z činnosti	549	15 087 160,05	1 585 000,00	1 600 000,00	1 600 000,00	1 600 000,00
<b>38.</b>	<b>Finanční náklady (součet položek 39 až 43)</b>		<b>3 139,72</b>	<b>20 000,00</b>	<b>20 000,00</b>	<b>20 000,00</b>	<b>20 000,00</b>
39.	Prodané cenné papíry a podíly	561	0,00	0,00	0,00	0,00	0,00
40.	Úroky	562	0,00	0,00	0,00	0,00	0,00
41.	Kurzové ztráty	563	3 139,72	20 000,00	20 000,00	20 000,00	20 000,00
42.	Náklady z přecenění reálnou hodnotou	564	0,00	0,00	0,00	0,00	0,00
43.	Ostatní finanční náklady	569	0,00	0,00	0,00	0,00	0,00
<b>44.</b>	<b>Náklady na transfery (součet položek 45)</b>		<b>0,00</b>	<b>0,00</b>	<b>0,00</b>	<b>0,00</b>	<b>0,00</b>
45.	Náklady vybraných ústředních vládních institucí na transfery	571	0,00	0,00	0,00	0,00	0,00
<b>46.</b>	<b>Daň z příjmu (součet položek 47 a 48)</b>		<b>3 097 840,00</b>	<b>0,00</b>	<b>0,00</b>	<b>0,00</b>	<b>0,00</b>
47.	Daň z příjmu	591	3 097 840,00	0,00	0,00	0,00	0,00
48.	Dodatečné odvody daně z příjmu	595	0,00	0,00	0,00	0,00	0,00
<b>49.</b>	<b>VÝNOSY CELKEM</b> (účtová třída 6 celkem - součet položek 50, 65 a 71)		<b>152 811 612,33</b>	<b>134 642 031,96</b>	<b>140 226 044,00</b>	<b>140 226 044,00</b>	<b>140 226 044,00</b>
<b>50.</b>	<b>Výnosy z činnosti (součet položek 51 až 64)</b>		<b>64 742 306,59</b>	<b>65 623 230,96</b>	<b>71 207 243,00</b>	<b>71 207 243,00</b>	<b>71 207 243,00</b>
51.	Výnosy z prodeje vlastních výrobků	601	0,00	0,00	0,00	0,00	0,00
52.	Výnosy z prodeje služeb	602	13 733 703,94	13 000 000,00	17 000 000,00	17 000 000,00	17 000 000,00
53.	Výnosy z pronájmu	603	960 284,13	600 000,00	900 000,00	900 000,00	900 000,00
54.	Výnosy z prodaného zboží	604	39 607 126,00	45 000 000,00	48 207 243,00	48 207 243,00	48 207 243,00
55.	Jiné výnosy z vlastních výkonů	609	0,00	0,00	0,00	0,00	0,00
56.	Smluvní pokuty a úroky z prodlení	641	0,00	0,00	0,00	0,00	0,00
57.	Jiné pokuty a penále	642	0,00	0,00	0,00	0,00	0,00
58.	Výnosy z vyřazených pohledávek	643	0,00	0,00	0,00	0,00	0,00
59.	Výnosy z prodeje materiálu	644	0,00	0,00	0,00	0,00	0,00
60.	Výnosy z prodeje dlouhodobého nehmotného majetku	645	0,00	0,00	0,00	0,00	0,00
61.	Výnosy z prodeje dlouhodobého hmotného majetku kromě pozemků	646	2 396,69	0,00	0,00	0,00	0,00
62.	Výnosy z prodeje pozemků	647	0,00	0,00	0,00	0,00	0,00
63.	Čerpání fondů	648	5 667 278,00	6 923 230,96	5 000 000,00	5 000 000,00	5 000 000,00
64.	Ostatní výnosy z činnosti	649	4 771 517,83	100 000,00	100 000,00	100 000,00	100 000,00
<b>65.</b>	<b>Finanční výnosy (součet položek 66 až 70)</b>		<b>24 051,74</b>	<b>0,00</b>	<b>0,00</b>	<b>0,00</b>	<b>0,00</b>
66.	Výnosy z prodeje cenných papírů a podílů	661	0,00	0,00	0,00	0,00	0,00
67.	Úroky	662	22 047,08	0,00	0,00	0,00	0,00
68.	Kurzové zisky	663	4,66	0,00	0,00	0,00	0,00
69.	Výnosy z přecenění reálnou hodnotou	664	2 000,00	0,00	0,00	0,00	0,00
70.	Ostatní finanční výnosy	669	0,00	0,00	0,00	0,00	0,00
<b>71.</b>	<b>Výnosy z transferů (součet položek 72)</b>		<b>88 045 254,00</b>	<b>69 018 801,00</b>	<b>69 018 801,00</b>	<b>69 018 801,00</b>	<b>69 018 801,00</b>
72.	Výnosy vybraných ústředních vládních institucí z transferů	671	88 045 254,00	69 018 801,00	69 018 801,00	69 018 801,00	69 018 801,00
<b>73.</b>	<b>VÝSLEDEK HOSPODAŘENÍ před zdaněním</b> (položka 49-2-38-44)		<b>12 459 291,30</b>	<b>0,00</b>	<b>0,00</b>	<b>0,00</b>	<b>0,00</b>
<b>74.</b>	<b>VÝSLEDEK HOSPODAŘENÍ</b> po zdanění (položka 49-1)		<b>9 361 451,30</b>	<b>0,00</b>	<b>0,00</b>	<b>0,00</b>	<b>0,00</b>



**Přehled o rozpočtu nákladů a výnosů státních příspěvkových organizací  
a další doplňující údaje - hlavní činnost**

Kapitola 327- Ministerstvo dopravy  
Účetní jednotka: Sumář příspěvkových organizací

strana 2  
v Kč

**Část II - Doplňující údaje - hlavní činnost státních příspěvkových organizací**

Číslo položky	Doplňující údaje		Skutečnost roku 2023	Schválený rozpočet na rok 2024	Návrh rozpočtu na rok 2025	Návrh střednědobého výhledu na rok 2026	Návrh střednědobého výhledu na rok 2027
a	b		1	2	3	4	5
75.	Platy zaměstnanců v pracovním poměru vyjma zaměstnanců na služebních místech	(z AE k účtu 521)	39 662 383,00	32 469 468,00	32 469 468,00	32 469 468,00	32 469 468,00
76.	Platy zaměstnanců na služebních místech podle zákona o státní službě	(z AE k účtu 521)	0,00	0,00	0,00	0,00	0,00
77.	Ostatní osobní náklady	(z AE k účtu 521)	1 184 347,00	1 432 579,00	1 432 579,00	1 432 579,00	1 432 579,00
78.	Náhrady v době dočasné pracovní neschopnosti	(z AE k účtu 521)	262 988,00	0,00	0,00	0,00	0,00
79.	Povinné pojištění placené zaměstnavatelem 1)	(z AE k účtu 524)	13 823 505,00	11 458 891,00	11 458 891,00	11 458 891,00	11 458 891,00
80.	Převod fondu kulturních a sociálních potřeb	(z AE k účtu 527)	793 247,66	324 695,00	324 695,00	324 695,00	324 695,00
81.	Příspěvek na provoz od zřizovatele	(z AE k účtu 671)	88 045 254,00	69 018 801,00	69 018 801,00	69 018 801,00	69 018 801,00
82.	Individuální a systémové dotace na financování programů a akcí od zřizovatele 2)	(z AE k účtu 671)	0,00	0,00	0,00	0,00	0,00
83.	Dotace ze státního rozpočtu na výzkum, vývoj a inovace od zřizovatele 3)	(z AE k účtu 671)	0,00	0,00	0,00	0,00	0,00
84.	v tom: institucionální podpora		0,00	0,00	0,00	0,00	0,00
85.	úcelová podpora		0,00	0,00	0,00	0,00	0,00
86.	Dotace na výzkum, vývoj a inovace od poskytovatelů jiných než je zřizovatel 3)	(z AE k účtu 671)	0,00	0,00	0,00	0,00	0,00
87.	v tom: institucionální podpora		0,00	0,00	0,00	0,00	0,00
88.	úcelová podpora		0,00	0,00	0,00	0,00	0,00
89.	Dotace na úhradu výdajů, které mají být kryty z rozpočtu Evropské unie včetně stanoveného podílu státního rozpočtu na financování těchto výdajů 4)	(z AE k účtu 671)	0,00	0,00	0,00	0,00	0,00
90.	Dotace na úhradu výdajů podle mezinárodních smluv, na základě kterých jsou České republice svěřeny peněžní prostředky z finančních mechanismů včetně stanoveného podílu státního rozpočtu na financování těchto výdajů 4)	(z AE k účtu 671)	0,00	0,00	0,00	0,00	0,00
91.	Ostatní příspěvky a dotace 5)	(z AE k účtu 671)	0,00	0,00	0,00	0,00	0,00
92.	Závazky vůči státnímu rozpočtu celkem		347,70	0,00	0,00	0,00	0,00
93.	v tom: odvod z provozu a z odpisů 6)		0,00	0,00	0,00	0,00	0,00
94.	odvod příjmů z prodeje nemovitého státního majetku 7)		0,00	0,00	0,00	0,00	0,00
95.	ostatní odvody 7)		347,70	0,00	0,00	0,00	0,00
96.	Dotace ze státního rozpočtu na výzkum, vývoj a inovace celkem 8)		0,00	0,00	0,00	0,00	0,00
97.	v tom: institucionální podpora		0,00	0,00	0,00	0,00	0,00
98.	úcelová podpora		0,00	0,00	0,00	0,00	0,00
99.	Použití prostředků rezervního fondu 9)		70 000,00	3 000 000,00	5 000 000,00	5 000 000,00	5 000 000,00
100.	<b>Přepočtený počet úvazků zaměstnanců v pracovním poměru vyjma zaměstnanců na služebních místech 10)</b>		<b>77,20</b>	<b>80,00</b>	<b>80,00</b>	<b>80,00</b>	<b>80,00</b>
101.	<b>Přepočtený počet úvazků zaměstnanců na služebních místech podle zákona o státní službě 10)</b>		<b>0,00</b>	<b>0,00</b>	<b>0,00</b>	<b>0,00</b>	<b>0,00</b>
102.	<b>Průměrný měsíční plat (mzda) zaměstnanců v pracovním poměru vyjma zaměstnanců na služebních místech 11)</b>		<b>42 813,45</b>	<b>33 822,36</b>	<b>35 513,48</b>	<b>35 513,48</b>	<b>35 513,48</b>
103.	<b>Průměrný měsíční plat (mzda) zaměstnanců na služebních místech podle zákona o státní službě 12)</b>		<b>x</b>	<b>x</b>	<b>x</b>	<b>x</b>	<b>x</b>

Poznámky a vazby:

Zkratka AE použita pro analytickou evidenci

Součet údajů na položkách 75 až 78 musí odpovídat položce č. 15 - Mzdové náklady

Součet údajů na položkách 81 až 83, 86, 89 až 91 musí odpovídat položce č. 71 - Výnosy z transferů

<sup>1)</sup> povinné pojištění na sociální zabezpečení a příspěvek na státní politiku zaměstnanosti a pojištění na veřejné zdravotní pojištění

<sup>2)</sup> pro účely tohoto přehledu se tím rozumí systémově určené výdaje na krytí neinvestičních potřeb programů poskytované ze státního rozpočtu v rámci

dotace dle § 54 odst. 1 písm. b) zákona č. 218/2000 Sb. a § 2 vyhlášky č. 560/2006 Sb., ve znění vyhlášky č. 11/2010 Sb.,

do této položky se nezahrnují neinvestiční výdaje uvedené na položkách 89 a 90

<sup>3)</sup> jedná se o krytí neinvestičních výdajů

<sup>4)</sup> rozumí se výdaje určené na krytí neinvestičních potřeb programů

<sup>5)</sup> souhrn prostředků od poskytovatelů ze státního rozpočtu (ostatní příspěvky a dotace jiné než uvedené na položkách 81 až 83, 86, 89, 90)

Poznámky 6) a 7) platí na úrovni sumáře za kapitolu:

<sup>6)</sup> údaj na tomto řádku musí odpovídat údaj na položce 2122 finančního výkazu FIN 1-12 OSS zřizovatele

<sup>7)</sup> souhrn údajů na řádcích 94 a 95 musí odpovídat údaj na položce 2123 finančního výkazu FIN 1-12 OSS zřizovatele

<sup>8)</sup> uvádí se neinvestiční i investiční výdaje celkem, jak od zřizovatele, tak i od poskytovatelů jiných než je zřizovatel

<sup>9)</sup> údaj na tomto řádku se musí rovnat údaj zahrnutému v celkových výnosech příspěvkových organizací v návaznosti na povinnost stanovenou

podle § 53 odst. 3 zákona č. 218/2000 Sb., ve znění pozdějších předpisů

10) V případě skutečnosti se uvádí průměrný evidenční počet zaměstnanců přepočtený a v případě schváleného stavu a návrhu pak úvazky zaměstnanců v celoročním vyjádření.

Údaje jsou zaokrouhleny na dvě desetinná místa.

## Výdaje vedené v informačním systému programového financování EDS/SMVS v roce 2025

v Kč

Číslo programu	Název programu	Systémově určené výdaje (systémová dotace) investiční	Individuálně posuzované výdaje (individuální dotace) investiční	Fondy EU (kapitálové výdaje)	Kapitálové výdaje celkem	Systémově určené výdaje (systémová dotace) neinvestiční	Individuálně posuzované výdaje (individuální dotace) neinvestiční	Fondy EU (běžné výdaje)	Běžné výdaje celkem	Celkem za program
127 03	Rozvoj a obnova MTZ systému řízení MD - OSS	4 541 906	6 300 527		10 842 433	18 871 864	27 351 611		46 223 475	57 065 908
127 07	Rozvoj a obnova MTZ systému řízení MD - OSS	121 472 002			121 472 002	73 738 620	19 907 113		93 645 733	215 117 735
127 08	Rozvoj a obnova MTZ systému řízení MD - PO	10 205 055			10 205 055					10 205 055
127 76	Ostatní dotace SFDI		55 804 945 820		55 804 945 820		26 000 000 000		26 000 000 000	81 804 945 820
<b>CELKEM</b>		<b>136 218 963</b>	<b>55 811 246 347</b>		<b>55 947 465 310</b>	<b>92 610 484</b>	<b>26 047 258 724</b>		<b>26 139 869 208</b>	<b>82 087 334 518</b>

## Výdaje vedené v informačním systému ZED v roce 2025

v Kč

Číslo programu	Název programu	Prostředky SR (investiční dotace)	Fondy EU (investiční dotace)	Kapitálové výdaje celkem	Prostředky SR (neinvestiční dotace)	Fondy EU (neinvestiční dotace)	Běžné výdaje celkem	Celkem za program
Z27 01	Dotace pro Státní fond dopravní infrastruktury		37 336 376 000	37 336 376 000		60 912 000	60 912 000	37 397 288 000
Z27 02	Ostatní výdaje spojené s dopravní politikou státu	10 000 000		10 000 000	252 609 441		252 609 441	262 609 441
Z27 03	Drážní a kombinovaná doprava				4 505 463 943		4 505 463 943	4 505 463 943
<b>CELKEM</b>		<b>10 000 000</b>	<b>37 336 376 000</b>	<b>37 346 376 000</b>	<b>4 758 073 384</b>	<b>60 912 000</b>	<b>4 818 985 384</b>	<b>42 165 361 384</b>

## Neinvestiční transfery do zahraničí (v tis. Kč)

v tis. Kč

Organizace	Skutečnost k 31.12.2023	Schválený rozpočet 2024	Návrh rozpočtu 2025	Index 2025/2024 v %
<b>Neinvestiční transfery do zahraničí</b>	<b>1 189 399</b>	<b>1 221 146</b>	<b>1 221 466</b>	<b>100,03</b>
<b>v tom:</b>				
<b>Transfery mezinár. vládním organiz. celkem, v tom:</b>	<b>1 171 466</b>	<b>1 205 000</b>	<b>1 205 000</b>	<b>100,00</b>
ESA - Volitelné programy ESA	828 672	830 000	830 000	100,00
ESA - Rámcový projekt	342 795	375 000	375 000	100,00
Evropský ATM doprovozný fond (Ukrajina)	0	0	0	x
<b>Ostatní neinvestiční transfery do zahraničí, v tom:</b>	<b>3 484</b>	<b>0</b>	<b>0</b>	<b>x</b>
Členský příspěvek ESNC	0	0	0	x
RO CET	3 484	0	0	x
<b>Členské příspěvky mezinár. vládním org., v tom:</b>	<b>13 710</b>	<b>15 124</b>	<b>15 444</b>	<b>102,12</b>
Projekt Transevropské železniční magistrály (TER)	224	249	249	100,00
Dunajská komise (DC) - pozorovatel	391	660	660	100,00
Mezinárodní námořní organizace (IMO)	848	950	990	104,21
Mezinár. společnost pro řídičské zkoušky (CIECA)	281	300	330	110,00
Mezinárodní organizace pro civilní letectví (ICAO)	4 452	5 100	5 100	100,00
Evropská konference pro civilní letectví (ECAC)	821	960	960	100,00
Mezivládní org. pro mezinár. železniční dopravu (OTIF)	2 304	2 300	2 300	100,00
Světová silniční společnost (AIPCR/PIARC)	231	0	260	x
Mezinárodní dopravní fórum (ITF)	1 496	1 800	1 800	100,00
Organizace pro spolupráci železnic (OSJD)	2 415	2 500	2 500	100,00
Konfederace organizací v oblasti siln. kontrol (CORTE)	84	90	80	88,89
Transevropská dálnice sever-jih (TEM)	164	215	215	100,00
<b>Členské příspěvky mezinár. nevládním org., v tom:</b>	<b>739</b>	<b>1 022</b>	<b>1 022</b>	<b>100,00</b>
Stálé mezinár. sdružení plavebních kongresů (AIPCN/PIANC)	47	80	80	100,00
Evropské seskupení územní spolupráce (ESUS)	48	60	60	100,00
Inteligentní dopravní systémy-Evropa (ERTICO)	405	600	600	100,00
Inland Waterways International (IWI)	2	2	2	100,00
International Navigation Europe (INE)	238	280	280	100,00

## Vzor formuláře č. 10/1

**Výdaje státního rozpočtu na veřejné zakázky o předpokládané hodnotě 300 mil. Kč a vyšší, pokud je smlouva uzavírána na dobu delší než 1 rok, kromě údajů uvedených ve formuláři č. 10/2**

**Kapitola:** 327 - Ministerstvo dopravy  
**Identifikace projektu:** Dodávky tabulek registračních značek (S-303-150/2019)

v Kč, v nominálních hodnotách

výdaje státního rozpočtu na výše uvedenou veřejnou zakázku:	předpokládané celkové výdaje	smlouva uzavřena	výdaje v roce					
			skutečnost do 31.12. roku 2023	předpokládaná skutečnost roku 2024	2025	2026	2027	2028 a dále
1) na poradenské služby související s veřejnou zakázkou		ANO/NE						
2) platby třetím stranám v souladu s veřejnou zakázkou		ANO/NE						
3) na realizaci projektu - samotné veřejné zakázky	559 020 000	ANO/NE	207 602 616	75 199 039	90 170 000	90 170 000	0	0
<b>celkem</b>	<b>559 020 000</b>		207 602 616	75 199 039	90 170 000	90 170 000	0	0

## Poznámka:

- pod pojmem "N-1" se rozumí rok předcházející roku, na který je sestavován návrh rozpočtu,
- pod pojmem "N" se rozumí rok, na který je sestavován návrh rozpočtu,
- pod pojmy "N+1" a "N+2" a následující se rozumí informace o letech následujících po roce, na který je sestavován návrh rozpočtu (N),
- projektem se rozumí název veřejné zakázky
- výdaji na poradenské služby související s veřejnou zakázkou se rozumí výdaje zejména v souvislosti s pořízením poradenských služeb pro analýzu vhodnosti a přípravu studie proveditelnosti, monitoring a další obdobné služby,
- platby třetím stranám z rozpočtu v souladu s veřejnou zakázkou (např. platby za pořízení pozemku atd.),
- předpokládanými celkovými výdaji se rozumí výdaje na samotnou veřejnou zakázku (řádek 3.) a související výdaje (řádky 1. a 2.) v předpokládané výši,
- výdaje v roce budou obsahovat údaje buď o předpokládaných nebo o smluvně schválených výdajích rozepsaných do jednotlivých let dle aktuálního stavu.

## Vzor formuláře č. 10/1

**Výdaje státního rozpočtu na veřejné zakázky o předpokládané hodnotě 300 mil. Kč a vyšší, pokud je smlouva uzavírána na dobu delší než 1 rok, kromě údajů uvedených ve formuláři č. 10/2**

**Kapitola:** 327 - Ministerstvo dopravy

**Identifikace projektu:** Poskytování služeb provozu infrastruktury pro informační systémy Ministerstva dopravy (S-8-330/2017)

v Kč, v nominálních hodnotách

výdaje státního rozpočtu na výše uvedenou veřejnou zakázku:	předpokládané celkové výdaje	smlouva uzavřena	výdaje v roce					
			skutečnost do 31.12. roku 2023	předpokládaná skutečnost roku 2024	2025	2026	2027	2028 a dále
1) na poradenské služby související s veřejnou zakázkou		ANO/NE						
2) platby třetím stranám v souladu s veřejnou zakázkou		ANO/NE						
3) na realizaci projektu - samotné veřejné zakázky	332 750 000	ANO/NE	313 933 046	18 816 954	0	0	0	0
<b>celkem</b>			<b>313 933 046</b>	<b>18 816 954</b>	<b>0</b>	<b>0</b>	<b>0</b>	<b>0</b>

## Poznámka:

- pod pojmem "N-1" se rozumí rok předcházející roku, na který je sestavován návrh rozpočtu,
- pod pojmem "N" se rozumí rok, na který je sestavován návrh rozpočtu,
- pod pojmy "N+1" a "N+2" a následující se rozumí informace o letech následujících po roce, na který je sestavován návrh rozpočtu (N),
- projektem se rozumí název veřejné zakázky
- výdaji na poradenské služby související s veřejnou zakázkou se rozumí výdaje zejména v souvislosti s pořízením poradenských služeb pro analýzu vhodnosti a přípravu studie proveditelnosti, monitoring a další obdobné služby,
- platby třetím stranám z rozpočtu v souladu s veřejnou zakázkou (např. platby za pořízení pozemku atd.),
- předpokládanými celkovými výdaji se rozumí výdaje na samotnou veřejnou zakázku (řádek 3.) a související výdaje (řádky 1. a 2.) v předpokládané výši,
- výdaje v roce budou obsahovat údaje buď o předpokládaných nebo o smluvně schválených výdajích rozepsaných do jednotlivých let dle aktuálního stavu.

## Vzor formuláře č. 10/1

**Výdaje státního rozpočtu na veřejné zakázky o předpokládané hodnotě 300 mil. Kč a vyšší, pokud je smlouva uzavírána na dobu delší než 1 rok, kromě údajů uvedených ve formuláři č. 10/2**

Kapitola:

327 - Ministerstvo dopravy

Identifikace projektu:

Výroba a dodání řídičských průkazů a průkazů profesní způsobilosti řidiče (S-285-160/2018)

v Kč, v nominálních hodnotách

výdaje státního rozpočtu na výše uvedenou veřejnou zakázku:	předpokládané celkové výdaje	smlouva uzavřena	výdaje v roce					
			skutečnost do 31.12. roku 2023	předpokládaná skutečnost roku 2024	2025	2026	2027	2028 a dále
1) na poradenské služby související s veřejnou zakázkou		ANO/NE						
2) platby třetím stranám v souladu s veřejnou zakázkou		ANO/NE						
3) na realizaci projektu - samotné veřejné zakázky	936 908 179	ANO/NE	413 137 242	107 421 241	108 683 513	107 421 241	108 683 513	91 561 429
<b>celkem</b>	<b>0</b>		<b>413 137 242</b>	<b>107 421 241</b>	<b>108 683 513</b>	<b>107 421 241</b>	<b>108 683 513</b>	<b>91 561 429</b>

Poznámka:

- a) pod pojmem "N-1" se rozumí rok předcházející roku, na který je sestavován návrh rozpočtu,  
b) pod pojmem "N" se rozumí rok, na který je sestavován návrh rozpočtu,  
c) pod pojmy "N+1" a "N+2" a následující se rozumí informace o letech následujících po roce, na který je sestavován návrh rozpočtu (N),  
d) projektem se rozumí název veřejné zakázky  
e) výdaji na poradenské služby související s veřejnou zakázkou se rozumí výdaje zejména v souvislosti s pořízením poradenských služeb pro analýzu vhodnosti a přípravu studie proveditelnosti, monitoring a další obdobné služby,  
f) platby třetím stranám z rozpočtu v souladu s veřejnou zakázkou (např. platby za pořízení pozemku atd.),  
g) předpokládanými celkovými výdaji se rozumí výdaje na samotnou veřejnou zakázku (řádek 3.) a související výdaje (řádky 1. a 2.) v předpokládané výši,  
h) výdaje v roce budou obsahovat údaje buď o předpokládaných nebo o smluvně schválených výdajích rozepsaných do jednotlivých let dle aktuálního stavu.

## Vzor formuláře č. 10/1

**Výdaje státního rozpočtu na veřejné zakázky o předpokládané hodnotě 300 mil. Kč a vyšší, pokud je smlouva uzavírána na dobu delší než 1 rok, kromě údajů uvedených ve formuláři č. 10/2**

**Kapitola:** 327 - Ministerstvo dopravy  
**Identifikace projektu:** Rámcová smlouva o poskytování odborných poradenských a dalších služeb v resortu MD (S-288-330/2019)

v Kč, v nominálních hodnotách

výdaje státního rozpočtu na výše uvedenou veřejnou zakázku:	předpokládané celkové výdaje	smlouva uzavřena	výdaje v roce					
			skutečnost do 31.12. roku 2023	předpokládaná skutečnost roku 2024	2025	2026	2027	2028 a dále
1) na poradenské služby související s veřejnou zakázkou		ANO/NE						
2) platby třetím stranám v souladu s veřejnou zakázkou		ANO/NE						
3) na realizaci projektu - samotné veřejné zakázky	350 900 000	ANO/NE	235 699 945	82 582 256	19 357 022	9 983 944	3 276 833	
<b>celkem</b>	<b>350 900 000</b>		<b>235 699 945</b>	<b>82 582 256</b>	<b>19 357 022</b>	<b>9 983 944</b>	<b>3 276 833</b>	<b>0</b>

## Poznámka:

- pod pojmem "N-1" se rozumí rok předcházející roku, na který je sestavován návrh rozpočtu,
- pod pojmem "N" se rozumí rok, na který je sestavován návrh rozpočtu,
- pod pojmy "N+1" a "N+2" a následující se rozumí informace o letech následujících po roce, na který je sestavován návrh rozpočtu (N),
- projektem se rozumí název veřejné zakázky
- výdaji na poradenské služby související s veřejnou zakázkou se rozumí výdaje zejména v souvislosti s pořízením poradenských služeb pro analýzu vhodnosti a přípravu studie proveditelnosti, monitoring a další obdobné služby,
- platby třetím stranám z rozpočtu v souladu s veřejnou zakázkou (např. platby za pořízení pozemku atd.),
- předpokládanými celkovými výdaji se rozumí výdaje na samotnou veřejnou zakázku (řádek 3.) a související výdaje (řádky 1. a 2.) v předpokládané výši,
- výdaje v roce budou obsahovat údaje buď o předpokládaných nebo o smluvně schválených výdajích rozepsaných do jednotlivých let dle aktuálního stavu.

## Vzor formuláře č. 10/1

**Výdaje státního rozpočtu na veřejné zakázky o předpokládané hodnotě 300 mil. Kč a vyšší, pokud je smlouva uzavírána na dobu delší než 1 rok, kromě údajů uvedených ve formuláři č. 10/2**

**Kapitola:** 327 - Ministerstvo dopravy  
**Identifikace projektu:** Poskytování služeb provozu infrastruktury pro informační systémy Ministerstva dopravy 2023+ (S-43-330/2022)

v Kč, v nominálních hodnotách

výdaje státního rozpočtu na výše uvedenou veřejnou zakázku:	předpokládané celkové výdaje	smlouva uzavřena	výdaje v roce					
			skutečnost do 31.12. roku 2023	předpokládaná skutečnost roku 2024	2025	2026	2027	2028 a dále
1) na poradenské služby související s veřejnou zakázkou		ANO/NE						
2) platby třetím stranám v souladu s veřejnou zakázkou		ANO/NE						
3) na realizaci projektu - samotné veřejné zakázky	361 790 000	ANO/NE	-	52 618 157	53 217 542	53 217 542	53 217 542	149 519 216
<b>celkem</b>	<b>361 790 000</b>		<b>0</b>	<b>52 618 157</b>	<b>53 217 542</b>	<b>53 217 542</b>	<b>53 217 542</b>	<b>149 519 216</b>

## Poznámka:

- pod pojmem "N-1" se rozumí rok předcházející roku, na který je sestavován návrh rozpočtu,
- pod pojmem "N" se rozumí rok, na který je sestavován návrh rozpočtu,
- pod pojmy "N+1" a "N+2" a následující se rozumí informace o letech následujících po roce, na který je sestavován návrh rozpočtu (N),
- projektem se rozumí název veřejné zakázky
- výdaji na poradenské služby související s veřejnou zakázkou se rozumí výdaje zejména v souvislosti s pořízením poradenských služeb pro analýzu vhodnosti a přípravu studie proveditelnosti, monitoring a další obdobné služby,
- platby třetím stranám z rozpočtu v souladu s veřejnou zakázkou (např. platby za pořízení pozemku atd.),
- předpokládanými celkovými výdaji se rozumí výdaje na samotnou veřejnou zakázku (řádek 3.) a související výdaje (řádky 1. a 2.) v předpokládané výši,
- výdaje v roce budou obsahovat údaje buď o předpokládaných nebo o smluvně schválených výdajích rozepsaných do jednotlivých let dle aktuálního stavu.



## Vzor formuláře č. 10/1

**Výdaje státního rozpočtu na veřejné zakázky o předpokládané hodnotě 300 mil. Kč a vyšší, pokud je smlouva uzavírána na dobu delší než 1 rok, kromě údajů uvedených ve formuláři č. 10/2**

**Kapitola:** 327 - Ministerstvo dopravy  
**Identifikace projektu:** Rámcová smlouva o poskytování odborných poradenských a dalších služeb v resortu MD 2023+ (S-41-330/2023)

v Kč, v nominálních hodnotách

výdaje státního rozpočtu na výše uvedenou veřejnou zakázku:	předpokládané celkové výdaje	smlouva uzavřena	výdaje v roce					
			skutečnost do 31.12. roku 2023	předpokládaná skutečnost roku 2024	2025	2026	2027	2028 a dále
1) na poradenské služby související s veřejnou zakázkou		ANO/NE						
2) platby třetím stranám v souladu s veřejnou zakázkou		ANO/NE						
3) na realizaci projektu - samotné veřejné zakázky	605 000 000	ANO/NE	4 529 156	114 508 298	130 000 000	130 000 000	130 000 000	95 962 546
<b>celkem</b>	<b>605 000 000</b>		<b>4 529 156</b>	<b>114 508 298</b>	<b>130 000 000</b>	<b>130 000 000</b>	<b>130 000 000</b>	<b>95 962 546</b>

## Poznámka:

- pod pojmem "N-1" se rozumí rok předcházející roku, na který je sestavován návrh rozpočtu,
- pod pojmem "N" se rozumí rok, na který je sestavován návrh rozpočtu,
- pod pojmy "N+1" a "N+2" a následující se rozumí informace o letech následujících po roce, na který je sestavován návrh rozpočtu (N),
- projektem se rozumí název veřejné zakázky
- výdaji na poradenské služby související s veřejnou zakázkou se rozumí výdaje zejména v souvislosti s pořízením poradenských služeb pro analýzu vhodnosti a přípravu studie proveditelnosti, monitoring a další obdobné služby,
- platby třetím stranám z rozpočtu v souladu s veřejnou zakázkou (např. platby za pořízení pozemku atd.),
- předpokládanými celkovými výdaji se rozumí výdaje na samotnou veřejnou zakázku (řádek 3.) a související výdaje (řádky 1. a 2.) v předpokládané výši,
- výdaje v roce budou obsahovat údaje buď o předpokládaných nebo o smluvně schválených výdajích rozepsaných do jednotlivých let dle aktuálního stavu.

## **C. PŘÍLOHY**

Příloha č. 1 Výdaje státního rozpočtu na financování titulů

Příloha č. 2 Evidenční dotační systém a Správa majetku ve vlastnictví státu – kniha bilance

## Výdaje státního rozpočtu na financování titulů

**SRT**

Rok: 2025

Údaje v Kč

Identifikační číslo a název programu	Výdaje EDS	Výdaje SMVS	Výdaje celkem
127D76 Ostatní dotace pro SFDI	81 804 945 820		81 804 945 820
127D77 Podpora financování dopravy			
127V03 Rozvoj a obnova materiálně technické základny systému řízení MD - OSS		57 065 908	57 065 908
127V06 Rozvoj a obnova materiálně-technické základny systému řízení MD-PO,SFDI			
127V07 Rozvoj a obnova materiálně technické základny systému řízení MD - OSS		215 117 735	215 117 735
127V08 Rozvoj a obnova materiálně-technické základny systému řízení MD-PO		10 205 055	10 205 055
<b>327 Ministerstvo dopravy celkem</b>	<b>81 804 945 820</b>	<b>282 388 698</b>	<b>82 087 334 518</b>
<b>Celkem za všechny programy</b>	<b>81 804 945 820</b>	<b>282 388 698</b>	<b>82 087 334 518</b>

Údaje platné k 11.10.2024 08:45

**Evidenční dotační systém a Správa majetku ve vlastnictví státu  
– kniha bilance**

**SRB2**

**Kapitola: Ministerstvo dopravy**

**Číslo kapitoly: 327**

Částky jsou zobrazovány v Kč

Číslo řádku	Název položky zdrojů a potřeb	Předp. výdaje 2024	Rozpočet 2025	Index 2025/2024
701s	Náklady přípravy a zabezpečení projektu	121 406 434	12 784 836	10,5
705s	Náklady na materiál, vodu a energie	19 819 948	14 090 880	71,1
707s	Náklady na nákup služeb	158 961 399	125 778 328	79,1
709s	Náklady budov a staveb	61 987 427 247	81 808 445 820	132,0
711s	Náklady na stroje, zařízení a inventář	191 950 590	34 448 909	17,9
713s	Náklady na nehmotný majetek	367 215 659	94 511 507	25,7
715s	Ostatní náklady realizace projektu	66 371 225		
74ps	SOUHRN FINANČNÍCH POTŘEB	62 913 152 502	82 090 060 280	130,5
<b>7570</b>	<b>VDS - rozpočet kapitoly správce programu</b>	<b>57 730 545 109</b>	<b>82 087 334 518</b>	<b>142,2</b>
7570a	VDS - rozpočet kapitoly správce programu - NNV projektu	786 436 986	1 231 908	0,2
7570c	VDS - rozpočet kapitoly správce programu - NNV projektu- nezapojené	99 567 473		
7573a	VDS - zdroje strukturálních fondů EU - NNV projektu	40 265 000		
7573c	VDS - zdroje strukturálních fondů EU - NNV projektu- nezapojené	61 793 885		
7574a	VDS - zdroje Fondu soudržnosti EU - NNV projektu	685 330 416		
7574c	VDS - zdroje Fondu soudržnosti EU - NNV projektu- nezapojené	124 381 088		
7575a	VDS - zdroje jiných fondů EU - NNV projektu	11 403 740		
7575c	VDS - zdroje jiných fondů EU - NNV projektu - nezapojené	2 419 022 044		
<b>757L</b>	<b>VDS - zdroje komunitárních programů EU a jiné programy EU</b>	<b>152 500 000</b>		
757La	VDS - zdroje komunitárních programů EU a jiné programy EU – NNV projektu	720 914 363		
757Lc	VDS - zdroje komunitárních programů EU a jiné programy EU – NNV projektu- nezap	21 487 997		
757s	Výdaje OSS a dotace ze státního rozpočtu (VDS)	62 853 648 100	82 088 566 426	130,6
767s	Vlastní zdroje účastníka programu (VZ)	92 761 738	1 493 854	1,6
79zs	SOUHRN FINANČNÍCH ZDROJŮ	62 946 409 839	82 090 060 280	130,4
<b>Výdaje SR na financování kapitoly č. 327</b>		<b>57 883 045 109</b>	<b>82 087 334 518</b>	<b>141,8</b>

Údaje odpovídají stavu ke dni 01.10.2024 10:23

**Evidenční dotační systém a Správa majetku ve vlastnictví státu  
– kniha bilance**

**SRB2**

<b>Titul:</b> Rozvoj a obnova materiálně-technické základny systému řízení MD-PO,SFDI	<b>Číslo titulu:</b> 127D06
---	-----------------------------

Částky jsou zobrazovány v Kč

Číslo řádku	Název položky zdrojů a potřeb	Předp. výdaje 2024*	Rozpočet 2025	Index 2025/2024
707s	Náklady na nákup služeb	644 833		
711s	Náklady na stroje, zařízení a inventář	3 833 764		
713s	Náklady na nehmotný majetek	5 786 631		
74ps	SOUHRN FINANČNÍCH POTŘEB	10 265 229		
7574a	VDS - zdroje Fondu soudržnosti EU - NNV projektu	4 100 959		
757s	Výdaje OSS a dotace ze státního rozpočtu (VDS)	4 100 959		
767s	Vlastní zdroje účastníka programu (VZ)	6 164 270		
79zs	SOUHRN FINANČNÍCH ZDROJŮ	10 265 229		
<b>Výdaje SR na financování titulu č. 127D06</b>				

Údaje odpovídají stavu ke dni 01.10.2024 10:23

<b>Titul:</b> Podpora obnovy historických železničních kolejových vozidel v období 2017 – 2020	<b>Číslo titulu:</b> 127D66
--	-----------------------------

Částky jsou zobrazovány v Kč

Číslo řádku	Název položky zdrojů a potřeb	Předp. výdaje 2024*	Rozpočet 2025	Index 2025/2024
7570c	VDS - rozpočet kapitoly správce programu - NNV projektu- nezapojené	128 000		
757s	Výdaje OSS a dotace ze státního rozpočtu (VDS)	128 000		
79zs	SOUHRN FINANČNÍCH ZDROJŮ	128 000		
<b>Výdaje SR na financování titulu č. 127D66</b>				

Údaje odpovídají stavu ke dni 01.10.2024 10:23

<b>Titul:</b> Podpora obnovy historických železničních kolejových vozidel v období 2021 – 2023	<b>Číslo titulu:</b> 127D67
--	-----------------------------

Částky jsou zobrazovány v Kč

Číslo řádku	Název položky zdrojů a potřeb	Předp. výdaje 2024*	Rozpočet 2025	Index 2025/2024
711s	Náklady na stroje, zařízení a inventář	6 000		
74ps	SOUHRN FINANČNÍCH POTŘEB	6 000		
7570c	VDS - rozpočet kapitoly správce programu - NNV projektu- nezapojené	6 000		
757s	Výdaje OSS a dotace ze státního rozpočtu (VDS)	6 000		
79zs	SOUHRN FINANČNÍCH ZDROJŮ	6 000		
<b>Výdaje SR na financování titulu č. 127D67</b>				

Údaje odpovídají stavu ke dni 01.10.2024 10:23

<b>Titul:</b> Ostatní dotace pro SFDI	<b>Číslo titulu:</b> 127D76
---------------------------------------	-----------------------------

Částky jsou zobrazovány v Kč

Číslo řádku	Název položky zdrojů a potřeb	Předp. výdaje 2024*	Rozpočet 2025	Index 2025/2024
709s	Náklady budov a staveb	57 930 126 466	81 804 945 820	141,2
74ps	SOUHRN FINANČNÍCH POTŘEB	57 930 126 466	81 804 945 820	141,2
<b>7570</b>	<b>VDS - rozpočet kapitoly správce programu</b>	<b>57 430 126 466</b>	<b>81 804 945 820</b>	<b>142,4</b>
7570a	VDS - rozpočet kapitoly správce programu - NNV projektu	500 000 000		

Evidenční dotační systém a Správa majetku ve vlastnictví státu – kniha bilance				SRB2
757s	Výdaje OSS a dotace ze státního rozpočtu (VDS)	57 930 126 466	81 804 945 820	141,2
79zs	SOUHRN FINANČNÍCH ZDROJŮ	57 930 126 466	81 804 945 820	141,2
<b>Výdaje SR na financování titulu č. 127D76</b>		<b>57 430 126 466</b>	<b>81 804 945 820</b>	<b>142,4</b>

Údaje odpovídají stavu ke dni 01.10.2024 10:23

<b>Titul:</b>	<b>Podpora financování dopravy</b>	<b>Číslo titulu:</b>	<b>127D77</b>
---------------	------------------------------------	----------------------	---------------

Částky jsou zobrazovány v Kč

Číslo řádku	Název položky zdrojů a potřeb	Předp. výdaje 2024*	Rozpočet 2025	Index 2025/2024
701s	Náklady přípravy a zabezpečení projektu	8 278 943		
709s	Náklady budov a staveb	4 049 947 305		
711s	Náklady na stroje, zařízení a inventář	96 831 755		
715s	Ostatní náklady realizace projektu	4 601 300		
74ps	SOUHRN FINANČNÍCH POTŘEB	4 159 659 303		
7570a	VDS - rozpočet kapitoly správce programu - NNV projektu	1 944 111		
7570c	VDS - rozpočet kapitoly správce programu - NNV projektu- nezapojené	1 500 000		
7573a	VDS - zdroje strukturálních fondů EU - NNV projektu	40 265 000		
7574a	VDS - zdroje Fondu soudržnosti EU - NNV projektu	681 229 457		
7574c	VDS - zdroje Fondu soudržnosti EU - NNV projektu- nezapojené	124 381 088		
7575c	VDS - zdroje jiných fondů EU - NNV projektu - nezapojené	2 354 703 699		
<b>757L</b>	<b>VDS - zdroje komunitárních programů EU a jiné programy EU</b>	<b>144 500 000</b>		
757La	VDS - zdroje komunitárních programů EU a jiné programy EU – NNV projektu	720 914 363		
757Lc	VDS - zdroje komunitárních programů EU a jiné programy EU – NNV projektu- nezap	21 200 807		
757s	Výdaje OSS a dotace ze státního rozpočtu (VDS)	4 090 638 525		
767s	Vlastní zdroje účastníka programu (VZ)	83 609 761		
79zs	SOUHRN FINANČNÍCH ZDROJŮ	4 174 248 286		
<b>Výdaje SR na financování titulu č. 127D77</b>		<b>144 500 000</b>		

Údaje odpovídají stavu ke dni 01.10.2024 10:23

<b>Titul:</b>	<b>Rozvoj a obnova materiálně technické základny systému řízení MD - OSS</b>	<b>Číslo titulu:</b>	<b>127V03</b>
---------------	--	----------------------	---------------

Částky jsou zobrazovány v Kč

Číslo řádku	Název položky zdrojů a potřeb	Předp. výdaje 2024*	Rozpočet 2025	Index 2025/2024
707s	Náklady na nákup služeb	63 035 827	46 223 475	73,3
709s	Náklady budov a staveb	2 216 105		
711s	Náklady na stroje, zařízení a inventář	17 178 357		
713s	Náklady na nehmotný majetek	132 415 923	10 842 433	8,2
74ps	SOUHRN FINANČNÍCH POTŘEB	214 846 211	57 065 908	26,6
<b>7570</b>	<b>VDS - rozpočet kapitoly správce programu</b>	<b>57 852 052</b>	<b>57 065 908</b>	<b>98,6</b>
7570a	VDS - rozpočet kapitoly správce programu - NNV projektu	134 256 447		
7570c	VDS - rozpočet kapitoly správce programu - NNV projektu- nezapojené	29 653 659		
7573c	VDS - zdroje strukturálních fondů EU - NNV projektu- nezapojené	23 960		
757Lc	VDS - zdroje komunitárních programů EU a jiné programy EU – NNV projektu- nezap	287 190		
757s	Výdaje OSS a dotace ze státního rozpočtu (VDS)	222 073 308	57 065 908	25,7
79zs	SOUHRN FINANČNÍCH ZDROJŮ	222 073 308	57 065 908	25,7
<b>Výdaje SR na financování titulu č. 127V03</b>		<b>57 852 052</b>	<b>57 065 908</b>	<b>98,6</b>

Údaje odpovídají stavu ke dni 01.10.2024 10:23

<b>Evidenční dotační systém a Správa majetku ve vlastnictví státu – kniha bilance</b>	<b>SRB2</b>
---	-------------

<b>Titul:</b> Rozvoj a obnova materiálně-technické základny systému řízení MD-PO,SFDI	<b>Číslo titulu:</b> 127V06
---	-----------------------------

Částky jsou zobrazovány v Kč

Číslo řádku	Název položky zdrojů a potřeb	Předp. výdaje 2024*	Rozpočet 2025	Index 2025/2024
715s	Ostatní náklady realizace projektu	61 769 924		
74ps	SOUHRN FINANČNÍCH POTŘEB	61 769 924		
7570c	VDS - rozpočet kapitoly správce programu - NNV projektu- nezapojené	1 398 922		
7573c	VDS - zdroje strukturálních fondů EU - NNV projektu- nezapojené	61 769 924		
757s	Výdaje OSS a dotace ze státního rozpočtu (VDS)	63 168 846		
79zs	SOUHRN FINANČNÍCH ZDROJŮ	63 168 846		
<b>Výdaje SR na financování titulu č. 127V06</b>				

Údaje odpovídají stavu ke dni 01.10.2024 10:23

<b>Titul:</b> Rozvoj a obnova materiálně technické základny systému řízení MD - OSS	<b>Číslo titulu:</b> 127V07
---	-----------------------------

Částky jsou zobrazovány v Kč

Číslo řádku	Název položky zdrojů a potřeb	Předp. výdaje 2024*	Rozpočet 2025	Index 2025/2024
701s	Náklady přípravy a zabezpečení projektu	113 127 491	12 784 836	11,3
705s	Náklady na materiál, vodu a energie	19 819 948	14 090 880	71,1
707s	Náklady na nákup služeb	95 280 739	79 554 853	83,5
709s	Náklady budov a staveb	5 137 371	3 500 000	68,1
711s	Náklady na stroje, zařízení a inventář	40 984 007	22 750 000	55,5
713s	Náklady na nehmotný majetek	229 013 105	83 669 074	36,5
74ps	SOUHRN FINANČNÍCH POTŘEB	503 362 660	216 349 643	43,0
<b>7570</b>	<b>VDS - rozpočet kapitoly správce programu</b>	<b>226 957 591</b>	<b>215 117 735</b>	<b>94,8</b>
7570a	VDS - rozpočet kapitoly správce programu - NNV projektu	138 956 058	1 231 908	0,9
7570c	VDS - rozpočet kapitoly správce programu - NNV projektu- nezapojené	63 641 263		
7575a	VDS - zdroje jiných fondů EU - NNV projektu	11 403 740		
7575c	VDS - zdroje jiných fondů EU - NNV projektu - nezapojené	64 318 345		
<b>757L</b>	<b>VDS - zdroje komunitárních programů EU a jiné programy EU</b>	<b>8 000 000</b>		
757s	Výdaje OSS a dotace ze státního rozpočtu (VDS)	513 276 997	216 349 643	42,2
79zs	SOUHRN FINANČNÍCH ZDROJŮ	513 276 997	216 349 643	42,2
<b>Výdaje SR na financování titulu č. 127V07</b>		<b>234 957 591</b>	<b>215 117 735</b>	<b>91,6</b>

Údaje odpovídají stavu ke dni 01.10.2024 10:23

<b>Titul:</b> Rozvoj a obnova materiálně-technické základny systému řízení MD-PO	<b>Číslo titulu:</b> 127V08
--	-----------------------------

Částky jsou zobrazovány v Kč

Číslo řádku	Název položky zdrojů a potřeb	Předp. výdaje 2024*	Rozpočet 2025	Index 2025/2024
711s	Náklady na stroje, zařízení a inventář	33 116 708	11 698 909	35,3
74ps	SOUHRN FINANČNÍCH POTŘEB	33 116 708	11 698 909	35,3
<b>7570</b>	<b>VDS - rozpočet kapitoly správce programu</b>	<b>15 609 000</b>	<b>10 205 055</b>	<b>65,4</b>
7570a	VDS - rozpočet kapitoly správce programu - NNV projektu	11 280 370		
7570c	VDS - rozpočet kapitoly správce programu - NNV projektu- nezapojené	3 239 630		
757s	Výdaje OSS a dotace ze státního rozpočtu (VDS)	30 129 000	10 205 055	33,9
767s	Vlastní zdroje účastníka programu (VZ)	2 987 708	1 493 854	50,0
79zs	SOUHRN FINANČNÍCH ZDROJŮ	33 116 708	11 698 909	35,3

<b>Evidenční dotační systém a Správa majetku ve vlastnictví státu – kniha bilance</b>	<b>SRB2</b>
---	-------------

<b>Výdaje SR na financování titulu č. 127V08</b>	<b>15 609 000</b>	<b>10 205 055</b>	<b>65,4</b>
--	-------------------	-------------------	-------------

Údaje odpovídají stavu ke dni 01.10.2024 10:23



**Evidenční dotační systém a Správa majetku ve vlastnictví státu  
– kniha bilance**

**SRB2**

<b>Titul:</b> Ostatní dotace pro SFDI	<b>Číslo Titulu:</b> 127D76
---------------------------------------	-----------------------------

Identifikační číslo	Název projektu	Okres realizace					Typ
Kód řádku zdroje	Výdaje celkem	Z toho v roce					od 1.1.2028
		Do 31.12.2023	2024	2025	2026	2027	

<b>Krátkodobé akce</b>							
127D760001002	Krytí deficitu rozpočtu SFDI v roce 2025					Hlavní město Praha	E2
5570	26 000 000 000			26 000 000 000			
6570	55 284 347 820			55 284 347 820			
127D760002002	SFDI - dotace na projekty spolufinancované z EIB v roce 2025					Hlavní město Praha	E2
6570	520 598 000			520 598 000			
Krátkodobé akce v roce 2025 celkem				81 804 945 820			
Krátkodobé akce v roce 2025 SR				81 804 945 820			
Celkem v roce 2025 za titul 127D76:				81 804 945 820			
Z toho v roce 2025 výdaje státního rozpočtu:				81 804 945 820			

<b>Titul:</b> Rozvoj a obnova materiálně technické základny systému řízení MD - OSS	<b>Číslo Titulu:</b> 127V03
---	-----------------------------

Identifikační číslo	Název projektu	Okres realizace					Typ
Kód řádku zdroje	Výdaje celkem	Z toho v roce					od 1.1.2028
		Do 31.12.2023	2024	2025	2026	2027	

<b>Krátkodobé akce</b>							
127V031000044	MD - Personální informační systém					Hlavní město Praha	EA6b
5570	304 920			304 920			
5570a	3 663 880	1 850 551	1 813 329				
6570	338 800			338 800			
6570a	5 934 566	4 235 726	1 698 840				
127V031000071	MD – Dodávka a poskytování služeb rozvoje a podpory systému „Elektronická spisová služba Ministerstva					Hlavní město Praha	EA6b
5570	1 063 136			1 063 136			
5570a	12 077 585	7 391 799	4 685 786				
6570	261 360			261 360			
6570a	12 448 190	7 774 928	4 673 262				
127V031000106	MD - Návrh, implementace a provoz informačního systému pro zpracování žádostí o povolení k nadměrné a					Hlavní město Praha	EA6b
5570	667 436			667 436			
5570a	2 688 015		2 688 015				
6570a	21 316 933		21 316 933				
Krátkodobé akce v roce 2025 celkem				2 635 652			
Krátkodobé akce v roce 2025 SR				2 635 652			

<b>Střednědobé akce</b>							
127V031000123	MD – Rozvoj SW Národního kontaktního místa – (modul EUCARIS EXPERT)					Hlavní město Praha	EA3b
6570	2 598 275			1 239 286	1 358 989		

Evidenční dotační systém a Správa majetku ve vlastnictví státu – kniha bilance							SRB2
6570a	529 293		529 293				
<b>127V031000124</b>	<b>MD – Rozvoj informačního systému pro zpracování žádostí o povolení k nadměrné a nadrozměrné přepravě (IS NADR)</b>			Hlavní město Praha	EA4b		
<b>6570</b>	4 743 200			<b>2 371 600</b>	2 371 600		
6570a	10 672 200		10 672 200				
Střednědobé akce v roce 2025 celkem				<b>3 610 886</b>			
Střednědobé akce v roce 2025 SR				<b>3 610 886</b>			
Dlouhodobé akce							
<b>127V031000042</b>	<b>MD - Systém národního tarifu</b>			Hlavní město Praha	EA6b		
<b>5570</b>	124 800 038	71 463 809	23 737 352	<b>27 351 611</b>	2 247 266		
5570a	25 261 989	24 412 876	849 113				
5570c	905 064		905 064				
<b>6570</b>	39 648 568	22 708 966	10 639 075	<b>6 300 527</b>			
6570a	101 019 338	89 552 525	11 466 813				
6570c	9 025 730		9 025 730				
<b>127V031000063</b>	<b>MD - Zajištění provozu a rozvoje Informačního systému technických prohlídek</b>			Hlavní město Praha	EA6b		
<b>5570</b>	97 878 836	70 343 108	13 767 864	<b>13 767 864</b>			
5570a	1 849 284	290 400	1 558 884				
<b>6570</b>	24 191 323	21 529 323	2 662 000				
6570a	21 198 277	9 319 627	11 878 650				
<b>127V031000067</b>	<b>MD - Multifunkční tisková zařízení včetně systému zabezpečeného tisku a servisních služeb pro Ministerstvo</b>			Hlavní město Praha	EA6b		
<b>5570</b>	2 484 920	1 584 920	450 000	<b>450 000</b>			
5570a	94 575	94 575					
5570c	384 189		384 189				
<b>6570</b>	4 154 598	4 154 598					
6570c	232 900		232 900				
<b>127V031000109</b>	<b>MD – Pořízení aplikace foto a poskytování služby zajištění pořízení digitalizované fotografie a digitalizovaného</b>			Hlavní město Praha	EA3b		
<b>5570</b>	9 382 987	2 618 508	2 618 508	<b>2 618 508</b>	1 527 463		
5570a	1 091 045	1 091 045					
<b>6570</b>	992 580		330 860	<b>330 860</b>	330 860		
6570c	330 859		330 859				
Dlouhodobé akce v roce 2025 celkem				<b>50 819 370</b>			
Dlouhodobé akce v roce 2025 SR				<b>50 819 370</b>			
Celkem v roce 2025 za titul 127V03:				<b>57 065 908</b>			
Z toho v roce 2025 výdaje státního rozpočtu:				<b>57 065 908</b>			

<b>Titul:</b>	<b>Rozvoj a obnova materiálně technické základny systému řízení MD - OSS</b>	<b>Číslo Titulu:</b>	<b>127V07</b>
---------------	--	----------------------	---------------

Identifikační číslo	Název projektu	Okres realizace					Typ
Kód řádku zdroje	Výdaje celkem	Z toho v roce					od 1.1.2028
		Do 31.12.2023	2024	2025	2026	2027	

Krátkodobé akce						
<b>127V071003009</b>	<b>DÚ - Programové vybavení 2025</b>			Hlavní město Praha	E2	
<b>6570</b>	1 000 000			<b>1 000 000</b>		

<b>Evidenční dotační systém a Správa majetku ve vlastnictví státu – kniha bilance</b>	<b>SRB2</b>
---	-------------

127V071003010	DÚ - Výpočetní technika 2025	Hlavní město Praha	E2
6570	400 000		400 000
127V071004007	ÚCL - Programové vybavení 2025	Hlavní město Praha	E2
6570	5 100 000		5 100 000
127V071004008	ÚCL - Výpočetní technika 2025	Hlavní město Praha	E2
6570	3 550 000		3 550 000
127V071005011	SPS - Programové vybavení 2025	Hlavní město Praha	E2
6570	4 000 000		4 000 000
127V071005012	SPS - Říční informační systém 2025	Hlavní město Praha	E2
6570	1 000 000		1 000 000
127V071005013	SPS - GIS 2025	Hlavní město Praha	E2
6570	1 200 000		1 200 000
127V071005014	SPS - Výpočetní technika 2025	Hlavní město Praha	E2
6570	2 200 000		2 200 000
127V071006003	ŘVC - Obnova výpočetní techniky 2025	Hlavní město Praha	E2
6570	1 100 000		1 100 000
127V071008003	ÚZPLN - Informační a komunikační technologie 2025	Hlavní město Praha	E2
6570	450 000		450 000
127V071008004	ÚZPLN - Programové vybavení 2025	Hlavní město Praha	E2
6570	200 000		200 000
127V07100A091	DESÚ - Agregace subtitulu 127V0710 na rok 2025	Hlavní město Praha	E2
6570	6 300 000		6 300 000
127V07100A106	MD - Agregace subtitulu 127V0710 na rok 2025	Hlavní město Praha	E2
5570	409 464		409 464
6570	43 500 000		43 500 000
127V07200A106	MD - Agregace subtitulu 127V0720 na rok 2025	Hlavní město Praha	E2
6570	4 000 000		4 000 000
127V073000003	DÚ - Kopírovací stroj 2025	Hlavní město Praha	E2
6570	200 000		200 000
127V073000004	DÚ - Dopravní prostředky 2025	Hlavní město Praha	E2
6570	600 000		600 000
127V074000006	ÚCL - Dopravní prostředky 2025	Hlavní město Praha	E2
6570	1 400 000		1 400 000
127V074000007	ÚCL - Kancelářská technika 2025	Hlavní město Praha	E2
6570	300 000		300 000
127V075000004	SPS - Kancelářská technika a vybavení 2025	Hlavní město Praha	E2
6570	300 000		300 000

Evidenční dotační systém a Správa majetku ve vlastnictví státu – kniha bilance							SRB2	
127V075000005		SPS - Rekonstrukce střechy budovy pobočky Praha 2025			Hlavní město Praha		E2	
6570	3 500 000			3 500 000				
127V078000004		ÚZPLN - Stroje, přístroje a zařízení 2025			Hlavní město Praha		E2	
6570	650 000			650 000				
Krátkodobé akce v roce 2025 celkem				81 359 464				
Krátkodobé akce v roce 2025 SR				81 359 464				
Střednědobé akce								
127V071000002		MD - Provoz a rozvoj IS Portál dopravy			Hlavní město Praha		EA6b	
5570	36 358 215			29 428 760	6 929 455			
5570a	57 944 185	26 143 901	31 800 284					
6570	12 600 000			4 279 259	8 320 741			
6570a	60 000 000	13 750 081	46 249 919					
127V071000004		MD - Informační systém veřejné dopravy			Hlavní město Praha		EA6b	
6570	14 552 403			5 189 036	6 086 534	3 276 833		
6570a	1 704 672	1 704 672						
6570c	9 152 924		9 152 924					
Střednědobé akce v roce 2025 celkem				38 897 055				
Střednědobé akce v roce 2025 SR				38 897 055				
Dlouhodobé akce								
127V071000001		MD - Výroba a personalizace karet digitálního tachografu České republiky			Hlavní město Praha		EA6b	
5570	163 659 685	55 918 707	25 185 893	19 907 113	28 366 571	31 584 402	2 696 999	
5570a	12 021 211	11 799 990	221 221					
6570	42 942 679	24 345 321	15 812 000		1 091 095	1 473 043	221 220	
6570a	10 563 521		10 563 521					
127V071000003		MD - Resortní mapový portál Ministerstva dopravy			Hlavní město Praha		EA6b	
5570	29 908 780				9 952 250	10 004 280	9 952 250	
6570	30 077 938		1 965 040	7 595 800	6 839 032	6 839 032	6 839 034	
6570a	5 937 518	964 748	4 972 770					
6570c	8 100 670		8 100 670					
127V071000005		MD - Zajištění provozu a rozvoje aplikace Registru silničních vozidel			Hlavní město Praha		EA3b	
5570	151 903 400		27 866 300	27 563 800	27 563 800	27 563 800	27 563 800	
5570a	11 434 500	11 434 500						
5570c	2 347 400		2 347 400					
6570	122 225 125		22 233 750	12 098 939	22 233 750	22 233 750	22 233 750	
6570a	968 000		968 000					
6570c	11 116 875		11 116 875					
127V071000009		MD- Evidence – databáze stanovisek k územně plánovacím dokumentacím			Hlavní město Praha		EA6b	
5570	411 400			96 800	96 800	96 800	96 800	
5570a	116 160		116 160					
6570a	677 600		677 600					
127V071000011		MD - Zajištění provozu, podpory, údržby a rozvoje informačního systému Rejstřík podnikatelů v silniční			Hlavní město Praha		EA3b	
5570	11 443 999		2 785 862	2 861 000	2 861 000	2 861 000	75 137	
6570	38 720 000		9 680 000	9 680 000	9 680 000	9 680 000		

Evidenční dotační systém a Správa majetku ve vlastnictví státu – kniha bilance							SRB2
127V071000015		MD – Provoz a rozvoj IS pro evidenci provozovatelů vozidel s ukrajinskou registrační značkou v období let 2024 - 2027			Hlavní město Praha		EA3b
5570	5 112 008		1 487 816	1 923 416	1 444 256	256 520	
6570	1 810 160		724 064	905 080	181 016		
127V071000101		MD - Zajištění služeb provozu, podpory a rozvoje ekonomického systému IFS9 v období od 1.6.2024 do			Hlavní město Praha		E2
5570	39 810 600		6 900 730	11 155 380	13 437 780	8 316 710	
6570	707 544		273 888	273 888	159 768		
127V071004003		ÚCL - Elektronická spisová služba			Hlavní město Praha		EA4b
5570	1 200 000		300 000	300 000	300 000	300 000	
5570c	2 300 000		2 300 000				
6570	2 000 000		500 000	500 000	500 000	500 000	
6570a	994 620		994 620				
Dlouhodobé akce v roce 2025 celkem				94 861 216			
Dlouhodobé akce v roce 2025 SR				94 861 216			
Celkem v roce 2025 za titul 127V07:				215 117 735			
Z toho v roce 2025 výdaje státního rozpočtu:				215 117 735			

Titul:	<b>Rozvoj a obnova materiálně-technické základny systému řízení MD-PO</b>	Číslo Titulu:	<b>127V08</b>
--------	---	---------------	---------------

Identifikační číslo	Název projektu	Okres realizace					Typ
Kód řádku zdroje	Výdaje celkem	Z toho v roce					od 1.1.2028
		Do 31.12.2023	2024	2025	2026	2027	

Střednědobé akce							
127V083000001		CSPSD-obnova vozového parku (mobilní expertní jednotky II)			Hlavní město Praha		EA4a
6570	25 814 055		15 609 000	10 205 055			
6570a	11 280 370		11 280 370				
6570c	3 239 630		3 239 630				
6670	4 481 562		2 987 708	1 493 854			
Střednědobé akce v roce 2025 celkem				11 698 909			
Střednědobé akce v roce 2025 SR				10 205 055			
Celkem v roce 2025 za titul 127V08:				11 698 909			
Z toho v roce 2025 výdaje státního rozpočtu:				10 205 055			
Celkem v roce 2025 za kapitolu 327:				82 088 828 372			
Z toho v roce 2025 výdaje státního rozpočtu:				82 087 334 518			