




Příloha k č. j. MD-26769/2026-940/5 ze dne 19. 5. 2026, část 1 (TZ)

a			
b			
c			
č	text změny – odůvodnění	datum	podpis

Název stavby: OPATŘENÍ NA D1 PRO NTK - NJZ DUKOVANY: MÝTNÁ BRÁNA V KM 117,67	Číslo objektu: SO 180
--	---------------------------------

Objednatel stavby:  ŘEDITELSTVÍ SILNIC A DÁLNIC s. p. Čerčanská 2023/12, Krč, 1400 Praha 4	Razítko: Kontroloval: Datum: Podpis:
---	--

Zhotovitel stavby: TEPLOTECHNA Ostrava a.s. Šenovská 543/101 710 00 Ostrava IČO: 451 93 771 ; DIČ: CZ45193771	Razítko: Kontroloval: Datum: Podpis:
Zpracovatel RDS DIO:  GEFAB CS, spol. s r.o. Švédská 5, 620 00 Brno 545 219 433; gefab@gefab.cz; www.gefab.cz IČO: 416 02 901; DIČ: CZ41602901	Razítko: Kontroloval: Datum: Podpis:

Ing. Kateřina Císařová  Vypracoval:	Richard Peška  Zodpovědný projektant:	Richard Peška  Kontroloval:	Číslo zakázky: - VP (HIP): Peška Stupeň: RDS Datum: 4/2026 Formát: - Měřítko: 1:1000
Obsah: Dopravně inženýrská opatření			Číslo přílohy: 1 Souprava:
Příloha: TECHNICKÁ ZPRÁVA			

1. Identifikační údaje	2
1.1. Označení stavby	2
1.2. Investor	2
1.3. Zhotovitel stavby	2
1.4. Zhotovitel dokumentace a dopravního značení	2
2. Základní údaje o stavbě	3
3. Dočasná svodidla	3
4. Provizorní kamerový dohled a měření rychlosti.....	3
5. Použité projektové podklady	3
6. Zásady DIO	3
7. Technické řešení.....	4
7.1. Etapa A + B2 (02.1.)	4
7.2. Etapa vlož. uz. (02.2.)	5
7.3. Etapa C (02.3.).....	5
7.4. Etapa D (02.4.)	5
7.5. Etapa E (02.5.).....	5
7.6. Etapa A (02.6.)	5
7.7. Etapa B (02.7.).....	5
8. Bezpečnost a ochrana zdraví při práci na staveništi	6
8.1. BOZP obecně.....	6
8.2. Provozní směrnice ŘSD.....	6
8.3. Některé vybrané povinnosti plynoucí z Provozních směrnic	7
9. Závěr	7
10. Přílohy TZ.....	8

1. Identifikační údaje

1.1. Označení stavby

Název stavby:	OPATŘENÍ NA D1 PRO NTK - NJZ DUKOVANY: MÝTNÁ BRÁNA V KM 117,67
Objekt:	SO 180
Název objektu:	Dopravně inženýrská opatření
Místo stavby:	Dálnice D1
Katastrální území:	k.ú. Měšín
Kraj:	kraj Vysočina
Stupeň:	RDS

1.2. Investor

Název a adresa investora:	Ředitelství silnic a dálnic ČR Na Pankráci 56, 145 05 Praha 4 IČO: 659 93 390
Nadřízený orgán:	Ministerstvo dopravy Nábřeží Ludvíka Svobody 1222/12 110 15 Praha 1

1.3. Zhotovitel stavby

TEPLOTECHNA Ostrava a.s.
Šenovská 543/101
IČO: 451 93 771

1.4. Zhotovitel dokumentace a dopravního značení

GEFAB, spol. s r.o.
Švédská 5, 620 00, Brno – Tuřany
IČO: 416 02 901
Projektant: Ing. Kateřina Císařová

2. Základní údaje o stavbě

Předmětem stavby je osazení nového portálu na dálnici D1 v km 115,891 směr Brno a s tím související stavební úkony a odstranění stávající mýtné brány v km 117,667.

3. Dočasná svodidla

- Není použito

4. Provizorní kamerový dohled a měření rychlosti

- Není použito

5. Použité projektové podklady

- Zákon č. 13/1997 Sb., o pozemních komunikacích
- Zákon č. 361/2000 Sb., o provozu na pozemních komunikacích
- Vyhláška Ministerstva dopravy a spojů č. 30/2001 Sb., kterou se provádějí pravidla provozu na pozemních komunikacích a úprava a řízení provozu na pozemních komunikacích
- Vyhláška Ministerstva dopravy a spojů č. 294/2015 Sb., kterou se provádějí pravidla provozu na pozemních komunikacích
- ČSN EN 1436+A1 Vodorovné dopravní značení – Požadavky na dopravní značení
- ČSN EN 12899-1 Stále svislé dopravní značení, Část 1: Stálé dopravní značky, včetně platné národní přílohy NA
- Vzorové listy staveb pozemních komunikací: VL 6 – Vybavení pozemních komunikací, část 6.1 Svislé dopravní značení, 6.2 Vodorovné dopravní značení
- TP 65 Zásady pro dopravní značení na pozemních komunikacích
- TP 66 Zásady pro označování pracovních míst na pozemních komunikacích
- TP 100 Zásady pro orientační dopravní značení na pozemních komunikacích
- TP 133 Zásady pro vodorovné dopravní značení na pozemních komunikacích
- Příručka pro označování pracovních míst na dálnicích, 1 díl. 3. díl
- Technické kvalitativní podmínky staveb (TKP)
- ZTKP kap. 14, Požadavky na provedení a kvalitu na dálnicích a silnicích ve správě ŘSD ČR
- Výkresy opakovaných řešení, tzv. R-plány
- Provozní směrnice ŘSD ČR
- Zaměření dálnice D1
- www.mapy.cz

6. Zásady DIO

Dopravně inženýrská opatření jsou zpracována především podle Typových DIO (2. vydání) a podle zásad TP 66 („Zásady pro označování pracovních míst na pozemních komunikacích“) s přihlédnutím k typovým úpravám a požadavkům ŘSD (tj. R-plánům, schémátům řady D, standardům PPK, Provozním směrnicím), ZTKP kap. 14 a na platnost vyhlášky Ministerstva dopravy č. 294/2015 Sb., kterou se provádějí pravidla provozu na pozemních komunikacích (účinnost od 1. 1. 2016), souvisejících technických norem a technických podmínek Ministerstva dopravy. V návaznosti na Příručku pro označování pracovních míst na dálnicích 1. díl a 3. díl

Případně související operativní uzavírky (např. při osazování/demontáži DZ) musí být provedeny dle Příkazu ředitele provozního úseku ŘSD č. 1/2009 „Označování pracovních míst na dálnicích, rychlostních silnicích a ostatních směrově rozdělených silnicích I. třídy“ vč. doplňků a příloh.

Veškeré užití dopravní značení pro označení pracovního místa musí odpovídat zásadám TP 65 s odchylkami stanovenými těmito zásadami, vyhlášky č. 294/2015 Sb., ČSN EN 12899-1, TP 143, VL 6.1, VL 6.2. Při realizaci musí být rovněž respektovány „Požadavky na provedení a kvalitu přechodného dopravního značení na

dálnicích a silnicích ve správě ŘSD ČR“ a další příslušné PPK a související R-plány – např. zvýraznění značky A15 + E13 (2000 m) bude provedeno dle výkresu opakovaných řešení R24.

Všechny svislé značky a dopravní zařízení k označení pracovních míst budou provedeny na dálnici ve zvětšené velikosti v retroreflexní úpravě třídy min. RA2 dle ČSN EN 12899-1. Svislé značky a dopravní zařízení, které budou umístěny na silnicích nižších tříd, budou v retroreflexní úpravě třídy min. RA1 dle ČSN EN 12899-1. Značky budou umístěny na červeno-bíle pruhovaných sloupcích, přičemž pruhy šířky 100 - 200 mm (celková délka min 450 mm) budou tvořeny polepem z retroreflexní folie třídy RA1, kolority min. R1 dle ČSN EN 12899-1.

Přechodné VDZ bude provedeno nalepovací folií s textilní mřížkou (zejména na aktuálně nebo před krátkým časem s nově položeným povrchem – zejména AB) nebo barvou (povrchy před rekonstrukcí a nové povrchy z vymývaného betonu). Přechodné VDZ musí být provedeno plynule s plynulými přechody bez vizuálních „lomů“ čar. Dále bude přechodné VDZ v průběžných pruzích na konci uzavírky, kde aktuální úsek navazuje na již zrekonstruovaný, umístěno vedle trvalého VDZ tak, aby odstraňování přechodného VDZ co nejméně poškodilo trvalé VDZ.

Provizorní dopravní značky a dopravní zařízení související s pracovním místem se musí umísťovat až bezprostředně před začátkem prací s ohledem na dobu potřebnou k jejich instalaci. Není-li to možné, musí být jejich platnost dočasně zrušena zakrytím, tak aby DZ nebyly viditelné z žádného jízdního směru. Značky musí být odpovídajícím způsobem aktualizovány v souladu s postupem prací a stavem stávajícího dopravního značení v době realizace. S pracemi na místech s úpravou provozu je možné započít až po instalaci všech dopravních značek a dopravního zařízení.

Všechny značky, světelné signály a dopravní zařízení musí být udržovány během provozu ve funkčním stavu, v čistotě a správně umístěny. Přechodné dopravní značení musí být nejméně dvakrát denně kontrolováno. Poškozené, zničené a odcizené dopravní značky a dopravní zařízení musí být nahrazeny. Posunutá prvky musí být uvedeny do souladu s projektem. Pokud je pro napájení výstražných světel použito akumulátorů, musí být zajištěno jejich pravidelné dobíjení. Za správné provádění uvedených činností odpovídá zhotovitel přechodného značení, pokud prokazatelně nedohodne údržbu s jinou organizací. Zhotovitel musí sdělit příslušnému SSÚD kontakt na pracovníka odpovědného za kontrolu a údržbu značení. Napájení výstražných světel bude přednostně řešeno ze stabilních zdrojů (zás. skříně v SDP).

7. Technické řešení

Dopravní opatření se skládá ze 7 etap, resp. 5 etap pro osazení nového portálu a 2 etapy pro demontáž stávající mýtné brány.

Přesný termín uzavírky je uveden v žádosti o stanovení přechodné úpravy provozu na pozemních komunikacích a v žádosti o vydání rozhodnutí o povolení uzavírky.

7.1. Etapa A + B2 (02.1.)

Provoz v PJP v km 115,680 je zúžen do dvou zúžených jízdních pruhů o šířkách 2,75m a 3,25m. V km 115,950 je provoz vyveden do stávajícího šířkového uspořádání.

Provoz v LJP v km 116,120 je zúžen do dvou zúžených jízdních pruhů o šířkách 2,75m a 3,25m. V km 115,850 je provoz vyveden do stávajícího šířkového uspořádání.

Uspořádání jízdních pruhů 2/2.

- Rychlost bude omezena na 100 km/h a 80 km/h
- Provizorní vodorovné dopravní značení bude provedeno páskou žluté barvy s textilní mřížkou

Montáž/přestavba/demontáž DIO bude prováděna dle schválených schémat ŘSD, přesně dle schéma DK 260, DK 230 a DK 240.

Po dobu montáže bude provoz veden jedním jízdním pruhem šířky 3,25m v obou směrech.

7.2. Etapa vlož. uz. (02.2.)

Jedná se o vloženou uzavírku do etapy 1, kde bude krátkodobě uzavřen odstavných pruh v PJP od km 115,730 do km 115,970.

Uspořádání jízdních pruhů 2/2.

- Rychlost bude omezena na 100 km/h a 80 km/h
- Provizorní vodorovné dopravní značení bude provedeno páskou žluté barvy s textilní mřížkou

Montáž/přestavba/demontáž DIO bude prováděna dle schválených schémat ŘSD, přesně dle schéma DK 260, DK 230 a DK 240, DK 212

7.3. Etapa C (02.3.)

Pravý jízdní v PJP je od km 115,730 do km 115,970 zúžen na šířku 3,25m. Jedná se o uzavírku odstavného pruhu.

Uspořádání jízdních pruhů 2/2.

- Rychlost bude omezena na 100 km/h a 80 km/h

Montáž/přestavba/demontáž DIO bude prováděna dle schválených schémat ŘSD, přesně dle schéma DK 260, DK 230 a DK 240, DK 212

Po dobu montáže bude provoz veden jedním jízdním pruhem šířky 3,25m v obou směrech.

7.4. Etapa D (02.4.)

Jedná se o krátkodobé uzavírky dle schémat ŘSD.

V PJP od km 115,770 do km 115,930 bude realizována uzavírka dle schéma DK 230.

V LJP od km 116,030 do km 115,870 bude realizována uzavírka dle schéma DK 240.

Uspořádání jízdních pruhů 1/1.

- Rychlost bude omezena na 100 km/h a 80 km/h

7.5. Etapa E (02.5.)

Jedná se o krátkodobé zastavení provozu v PJP do cca 15 min dle schématu DK 291 v km 115,720 – 115,930.

Dále v LJP od km 116,030 do km 115,870 bude realizována uzavírka dle schéma DK 240 (viz předchozí etapa)

Uspořádání jízdních pruhů 1/0.

- Rychlost bude omezena na 100 km/h a 80 km/h a 60 km/h

7.6. Etapa A (02.6.)

Jedná se o krátkodobé uzavírky dle schémat ŘSD.

V PJP od km 117,400 do km 117,750 bude realizována uzavírka dle schéma DK 230.

V LJP od km 117,950 do km 117,600 bude realizována uzavírka dle schéma DK 212.

Uspořádání jízdních pruhů 2/1.

- Rychlost bude omezena na 100 km/h a 80 km/h

7.7. Etapa B (02.7.)

Jedná se o krátkodobé zastavení provozu v obou směrech do cca 15 min dle schématu DK 291.

V PJP od km 117,350 do km 117,750.

V LJP od km 118,000 do km 117,600.

Uspořádání jízdních pruhů 0/0.

- Rychlost bude omezena na 100 km/h a 80 km/h 60 km/h

8. Bezpečnost a ochrana zdraví při práci na staveništi

8.1. BOZP obecně

Při provádění prací na staveništích je třeba dodržovat právní a ostatní předpisy k zajištění bezpečnosti a ochrany zdraví při práci, ustanovení technických norem (ČSN), bezpečnostních a hygienických předpisů platných v době provádění stavby.

Právní a ostatní předpisy k zajištění bezpečnosti a ochrany zdraví při práci (vymezení pojmu je uvedeno v ustanovení § 349 odst. 1 zákona č. 262/2006 Sb., zákoníku práce) jsou předpisy na ochranu života a zdraví, předpisy hygienické a protiepidemické, technické předpisy, technické dokumenty a technické normy, stavební předpisy, dopravní předpisy, předpisy o požární ochraně a předpisy o zacházení s hořlavinami, výbušninami, zbraněmi, radioaktivními látkami, chemickými látkami a chemickými přípravky a jinými látkami škodlivými zdraví, pokud upravují otázky týkající se ochrany života a zdraví.

Pokud při stavební činnosti dochází ke střetu se silniční, železniční, pěší nebo vodní dopravou, je nutné identifikovat tato rizika a přijmout potřebná opatření k zabránění ohrožení veřejnosti. Při stavebních a udržovacích pracích na dálnicích a silnicích za provozu je nutné přijmout potřebná preventivní opatření k zabránění ohrožení osob pohybujících se na staveništi (pracovišti) veřejnou dopravou.

Některé základní právní předpisy:

- Zákon č. 262/2006 Sb., zákoník práce.
- Zákon č. 309/2006 Sb., kterým se upravují další požadavky bezpečnosti a ochrany zdraví při práci v pracovněprávních vztazích a o zajištění bezpečnosti a ochrany zdraví při činnosti nebo poskytování služeb mimo pracovněprávní vztahy (zákon o zajištění dalších podmínek bezpečnosti a ochrany zdraví při práci).
- Nařízení vlády č. 591/2006 Sb., o bližších minimálních požadavcích na bezpečnost a ochranu zdraví při práci na staveništích.
- Nařízení vlády č. 592/2006 Sb., o podmínkách akreditace a provádění zkoušek z odborné způsobilosti.
- Nařízení vlády č. 362/2005 Sb., o bližších požadavcích na bezpečnost a ochranu zdraví při práci na pracovištích s nebezpečím pádu z výšky nebo do hloubky.
- Nařízení vlády č. 101/2005 Sb., o podrobnějších požadavcích na pracoviště a pracovní prostředí.
- Nařízení vlády č. 11/2002 Sb., kterým se stanoví vzhled a umístění bezpečnostních značek a zavedení signálů.
- Nařízení vlády č. 361/2007 Sb., kterým se stanoví podmínky ochrany zdraví při práci.
- Nařízení vlády č. 378/2001 Sb., kterým se stanoví bližší požadavky na bezpečný provoz a používání strojů, technických zařízení, přístrojů a nářadí.
- Nařízení vlády č. 168/2002 Sb., kterým se stanoví způsob organizace práce a pracovních postupů, které je zaměstnavatel povinen zajistit při provozování dopravy dopravními prostředky.
- Nařízení vlády č. 272/2011 Sb., o ochraně zdraví před nepříznivými účinky hluku a vibrací.
- Nařízení vlády č. 201/2010 Sb., o způsobu evidence úrazů, hlášení a zasílání záznamu o úrazu.
- Nařízení vlády č. 495/2001 Sb., kterým se stanoví rozsah a bližší podmínky poskytování osobních ochranných pracovních prostředků, mycích, čisticích a dezinfekčních prostředků.
- Zákon č. 251/2005 Sb., o inspekci práce.
- Zákon č. 258/2000 Sb., o ochraně veřejného zdraví a o změně některých souvisejících zákonů.
- Zákon č. 373/2011 Sb., o specifických zdravotních službách.

8.2. Provozní směrnice ŘSD

Při realizaci stavby je pro zhotovitele závazná Směrnice GR ŘSD ČR Pravidla bezpečnosti práce na dálnicích a silnicích, se kterou musí být prokazatelně seznámeni všichni zaměstnanci zhotovitele, kteří budou práce provádět. Pro všechny osoby a organizace, které se souhlasem ŘSD konají práce na krajnici na směrově rozdělených komunikacích v jeho správě, jsou dále závazné Provozní směrnice ŘSD ČR.

V současnosti platné Provozní směrnice jsou:

- PS 2/14 Práce na krajnici na směrově rozdělených komunikacích za provozu
- PS 3/14 Práce v jízdnicích pruzích a v SDP na směrově rozdělených komunikacích za provozu
- PS 4/14 Prohlídky na směrově rozdělených komunikacích za provozu
- PS 5/14 Přecházení směrově rozdělených komunikacích za provozu
- PS 6/14 Označování vybraných překážek provozu na směrově rozdělených komunikacích
- PS 7/14 Označení a vybavení vozidel pro práci na směrově rozdělených komunikacích
- PS 8/14 Odhad vzniku a vývoje kolon při pracovních místech na směrově rozdělených komunikacích
- PS 9/14 Noční práce na směrově rozdělených komunikacích
- PS 11/17 Plánování a provádění pracovních míst na dálnicích

8.3. Některé vybrané povinnosti plynoucí z Provozních směrnic

Mezi příčnou uzávěrou a pracovním místem nebo vozidlem má být dodržena **bezpečnostní zóna**. Ta slouží jako ochranný prostor pro náhlý neřízený posun příčné uzávěry (výstražného vozíku a případně tažného vozidla) v případě nárazu jiného vozidla. Proto v bezpečnostní zóně nelze provádět žádné práce, skladovat zde materiál nebo parkovat vozidla s pracovníky.

Pokud tvoří příčnou uzávěru pouze výstražný vozík nebo výstražný vozík připojený k vozidlu s hmotností menší než 7,5 t, má bezpečnostní zóna délku 100 m. Při připojení výstražného vozíku k ochrannému vozidlu s hmotností nejméně 7,5 t může být bezpečnostní zóna zkrácena na 50 m.

Vozidla, která tvoří součást označení pracovního místa nebo konají práci za provozu mimo označené pracovní místo, musí být vybavena a označena dle tabulky 1-5 PS 7/14.

Mezi jednotlivými vozidly v pracovním místě je nutno ponechat dostatečné **rozestupy**, aby v případě nárazu na jedno vozidlo bylo sníženo riziko zranění pracovníků u druhého vozidla. Pokud je to možné, mají být mezi stojícími vozidly rozestupy nejméně 10 m, doporučuje se však větší rozestup. Vozidla stojící na krajnici vždy mají stát čelem po směru dopravního proudu.

Osobní a nákladní vozidla ve stabilním pracovním místě mají mít **výstražné majáky** a další doplňková světla a signály vypnuté. Tato výstražná světla mají být v činnosti pouze po dobu vjíždění do pracovního místa a vyjíždění z něj, při jízdě těsně vedle bočního odstupu a při stání, kdy není možno dodržet boční odstup v šířce nejméně 1 m. Samojízdné stroje a speciální vozidla mají mít při pracovní činnosti výstražné majáky a další doplňková světla a signály zapnuté.

Pracovní činnost má být organizována tak, aby pracovníci byli čelem k přijíždějícímu provozu, pokud je to možné. I postavení bokem k provozu zvyšuje možnost, že pracovník včas zahlédne blížící se vozidlo.

Pracovníci pohybující se na tělese komunikace za provozu mimo pracovní místo vyznačené přechodným značením nebo přecházející vozovku za provozu musí nosit jedno či vícebarevný **výstražný oděv** v jedné z barev dle ČSN EN ISO 20471 a splňující požadavky na třídu oděvu alespoň pro vzor B2 (dělníci při práci ve dne), vzor B1 (dělníci při plánované noční práci) nebo pro vzor D (technici) podle výkresu R 83. Požadavky na výstražné oděvy pracovníků pohybujících se pouze uvnitř vyznačeného pracovního místa zmenšeného o příčný a podélný bezpečnostní odstup určí zhotovitel na základě svého vyhodnocení rizik, jako minimální požadavek pro pohyb na tělese komunikace za provozu je však určen výstražný oděv třídy 1 dle ČSN EN ISO 20471.

Uvedená pravidla je nutno modifikovat dle PS 9/14, pokud se jedná o noční práce.

9. Závěr

K realizaci dopravního značení a dopravního omezení je nutné Stanovení přechodné úpravy silničního provozu a vydání Rozhodnutí o povolení uzavírky příslušnými orgány státní správy ve věcech provozu na pozemních komunikacích.

V Brně dne 5/2026

Vypracoval: Ing. Kateřina Císařová

10. Přílohy TZ

