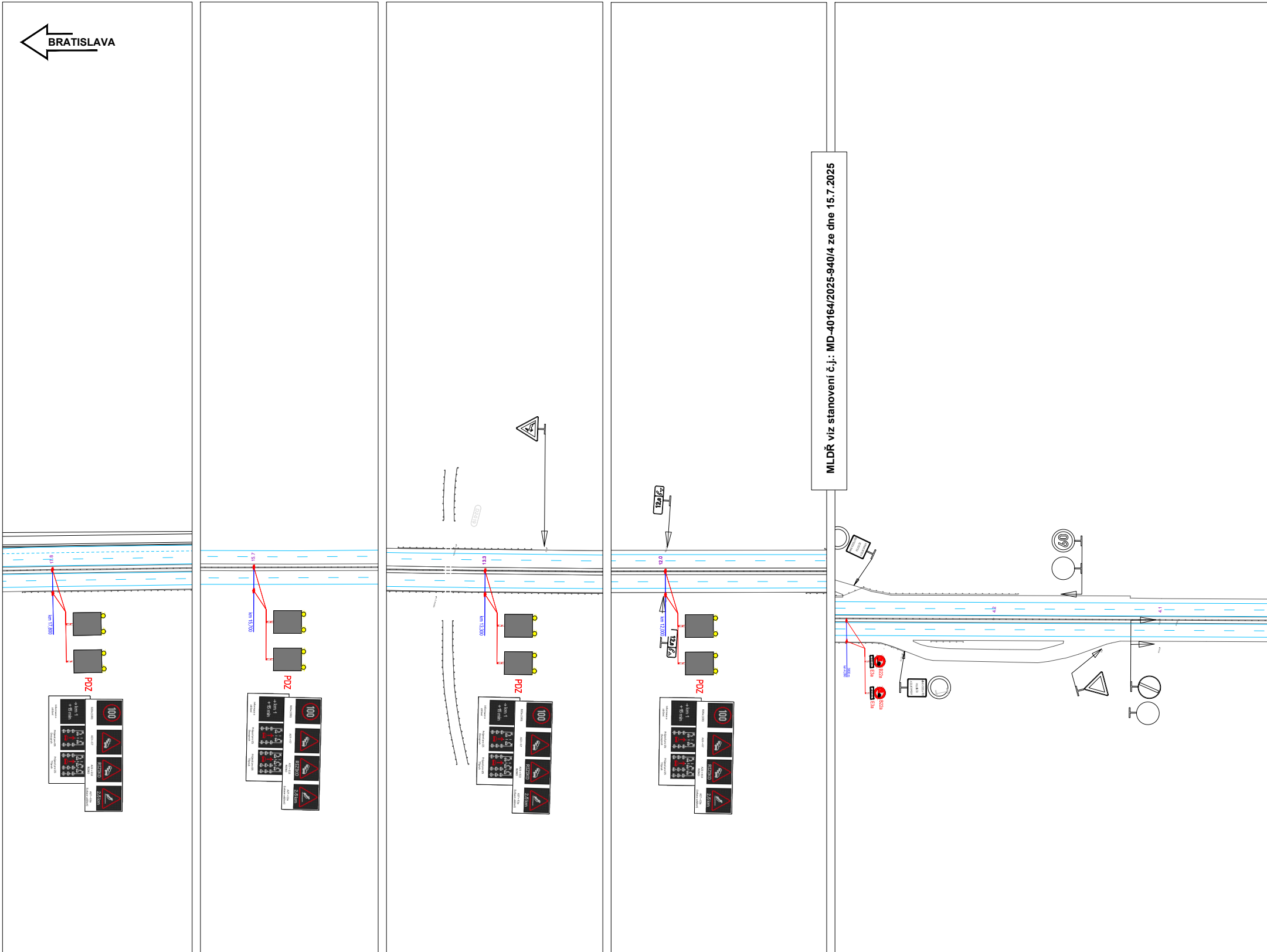
BRATISLAVA
14.8
km 17,000
PDZ
100
+ km 1
+ 15 min
RIZIKO
2,5 km
15.7
km 15,700
13.3
km 13,300
12.0
km 12,000
12,0
60
4.2
4.1
B22a
E3a

MLDŘ viz stanovení č.j.: MD-40164/2025-940/4 ze dne 15.7.2025

Poznámka: Betonová svodidla výšky nad 80cm budou osazeny směrové nástavce dle PS 10.

Příloha k č. j. MD-31862/2026-940/12 ze dne 25. 6. 2026, část 4 (D2, fáze 2)

Přechodné dopravní značení bude provedeno a umístěno v souladu s PPK–PRE a Příručkou pro označování pracovních míst na dálnicích, 1. dílem
Při výstavbě DIO se využijí příslušná schémata DK z 2. dílu

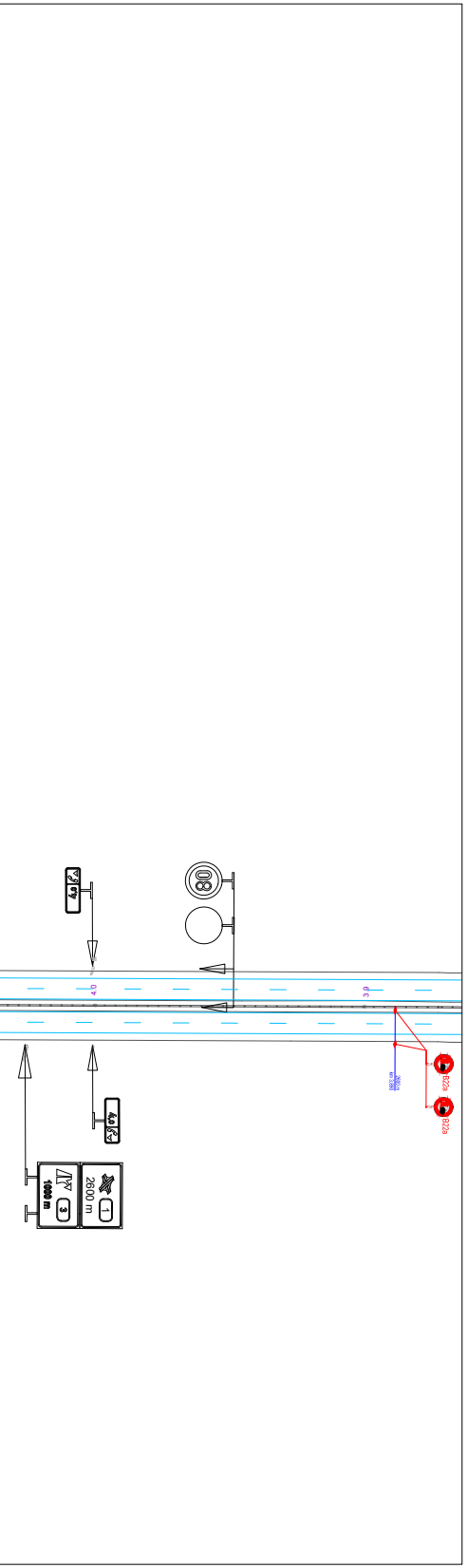

4,0
3,9
80
B22a
2600 m
1000 m

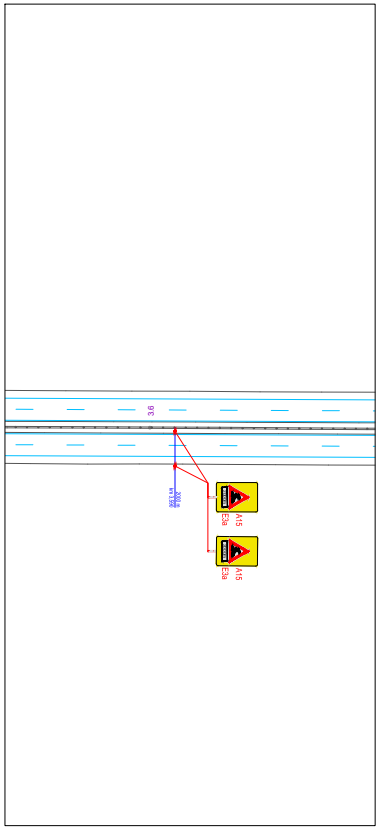

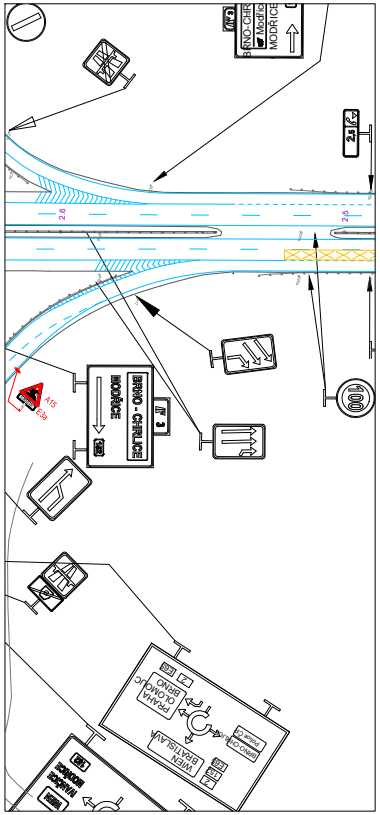

2,6
2,5
2,5
A15
E3a
BRNO - CHRLICE
MODŘICE
Modřice
80
PRAHA
OLOMOUC
BRNO
WIEN
BRATISLAVA

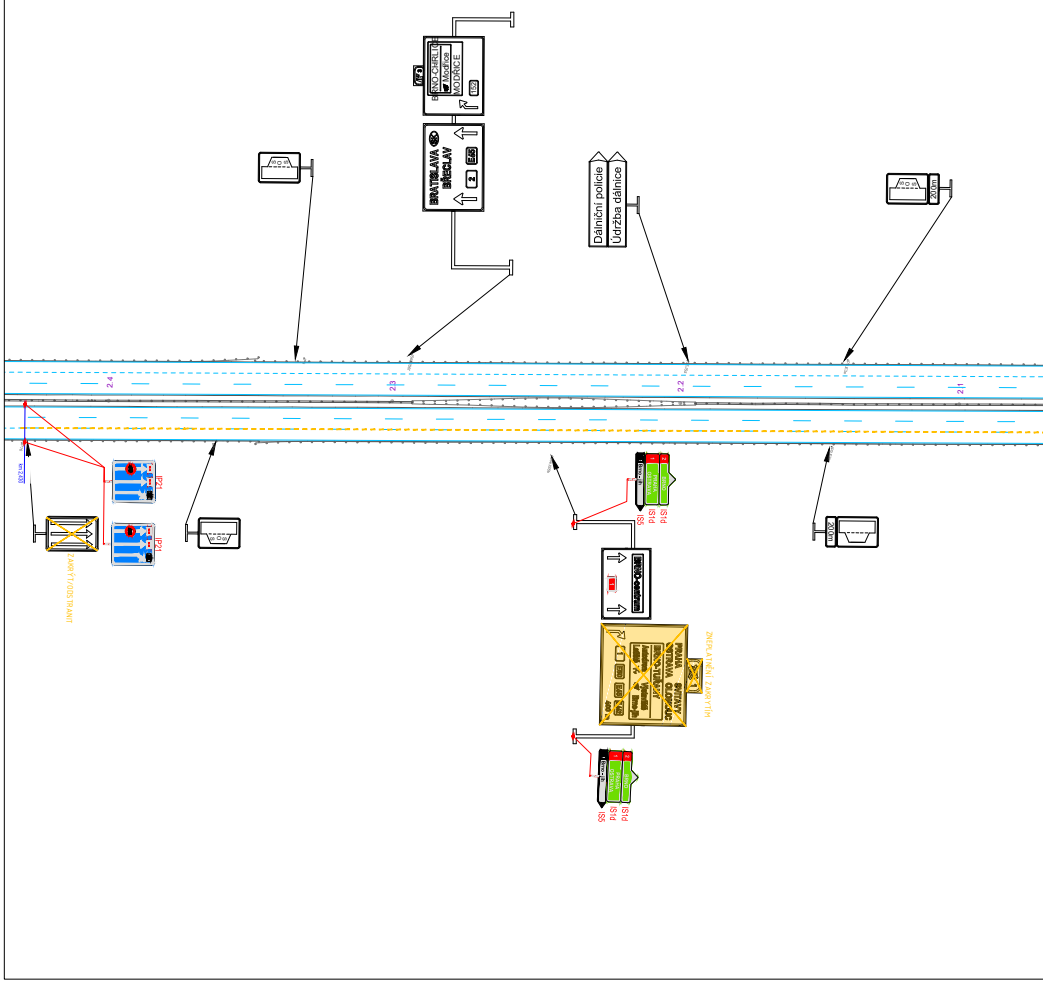

BRNO-CHRLICE
Modřice
MODŘICE
BRATISLAVA
BŘECLAV
Dálniční policie
Údržba dálnice
2,4
2,3
2,2
2,1
IP21
IS1
IS5

ŘEZ V KM 0,600 - KM 0,900

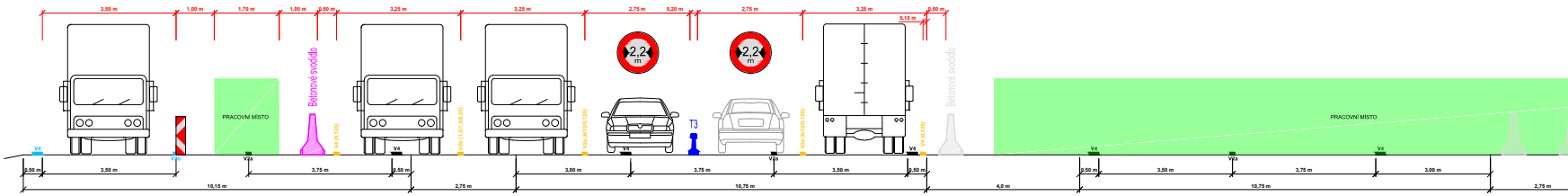
3,50 m
1,00 m
1,70 m
1,00 m
0,50 m
3,25 m
3,25 m
2,75 m
0,20 m
2,75 m
3,25 m
0,10 m
0,50 m
PRACOVNÍ MÍSTO
Betonové svodidlo
2,2 m
2,2 m
T3
V4
V2b
V2a
V4 (0,125)
V2b (1,5/1,5/0,25)
V2a (6/12/0,125)
Betonové svodidlo
PRACOVNÍ MÍSTO
0,50 m
3,50 m
3,75 m
0,50 m
3,00 m
3,75 m
3,50 m
0,50 m
10,15 m
2,75 m
10,75 m
4,0 m
0,50 m
3,50 m
3,75 m
3,00 m
10,75 m
2,75 m

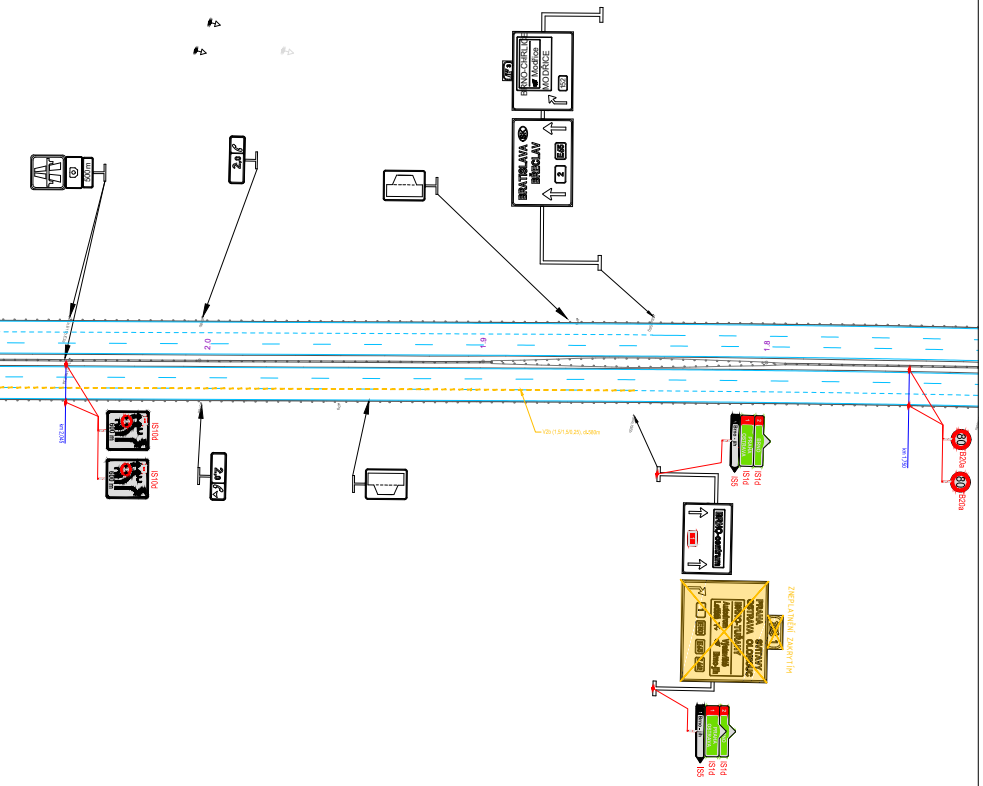
BRNO-CHRLICE
Modřice
MODŘICE
BRATISLAVA
BŘECLAV
2
IS10d
IS10f
80
B20a
IS1d
IS5
ZNEPLATNĚNÍ ZAKRYTÍM

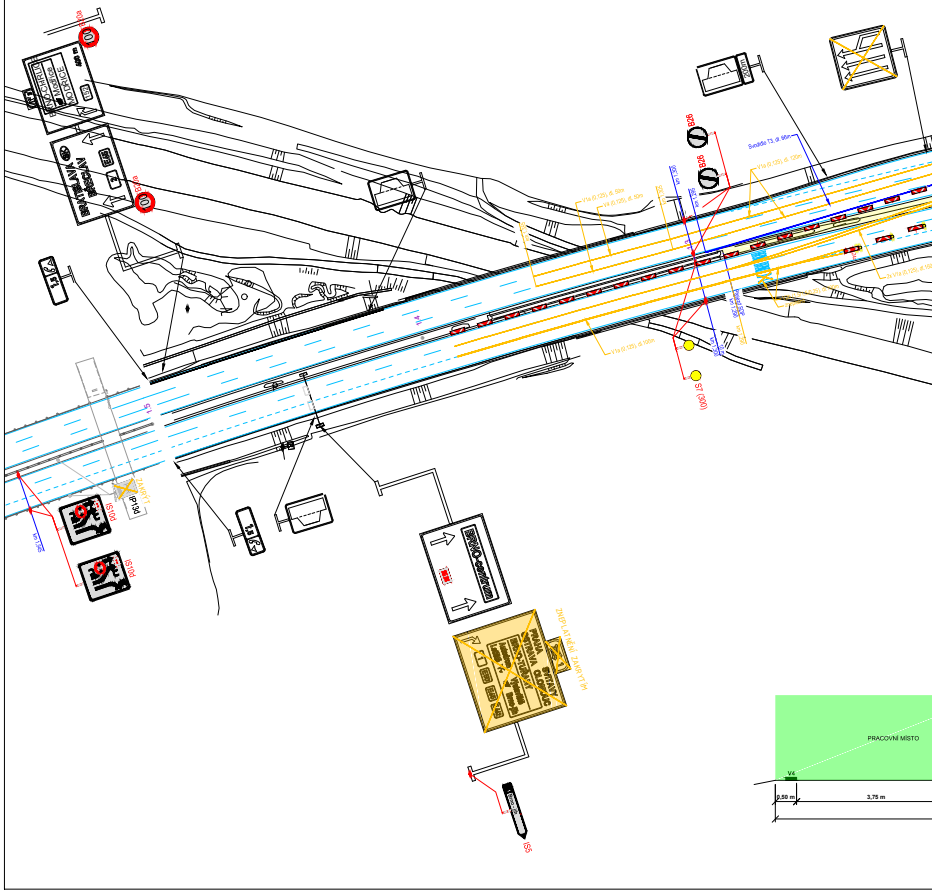
BRNO-CHRLICE
Modřice
MODŘICE
BRATISLAVA
BŘECLAV
80
B20a
IS10d
IS10f
IP19d
S7 (200)
PRAHA
SVITAVY
BRNO-centrum
ZNEPLATNĚNÍ ZAKRYTÍM
PRACOVNÍ MÍSTO
V4
0,50 m
3,75 m
IS5

ŘEZ V KM 0,000

ŘEZ V KM 0,300 - KM 0,500

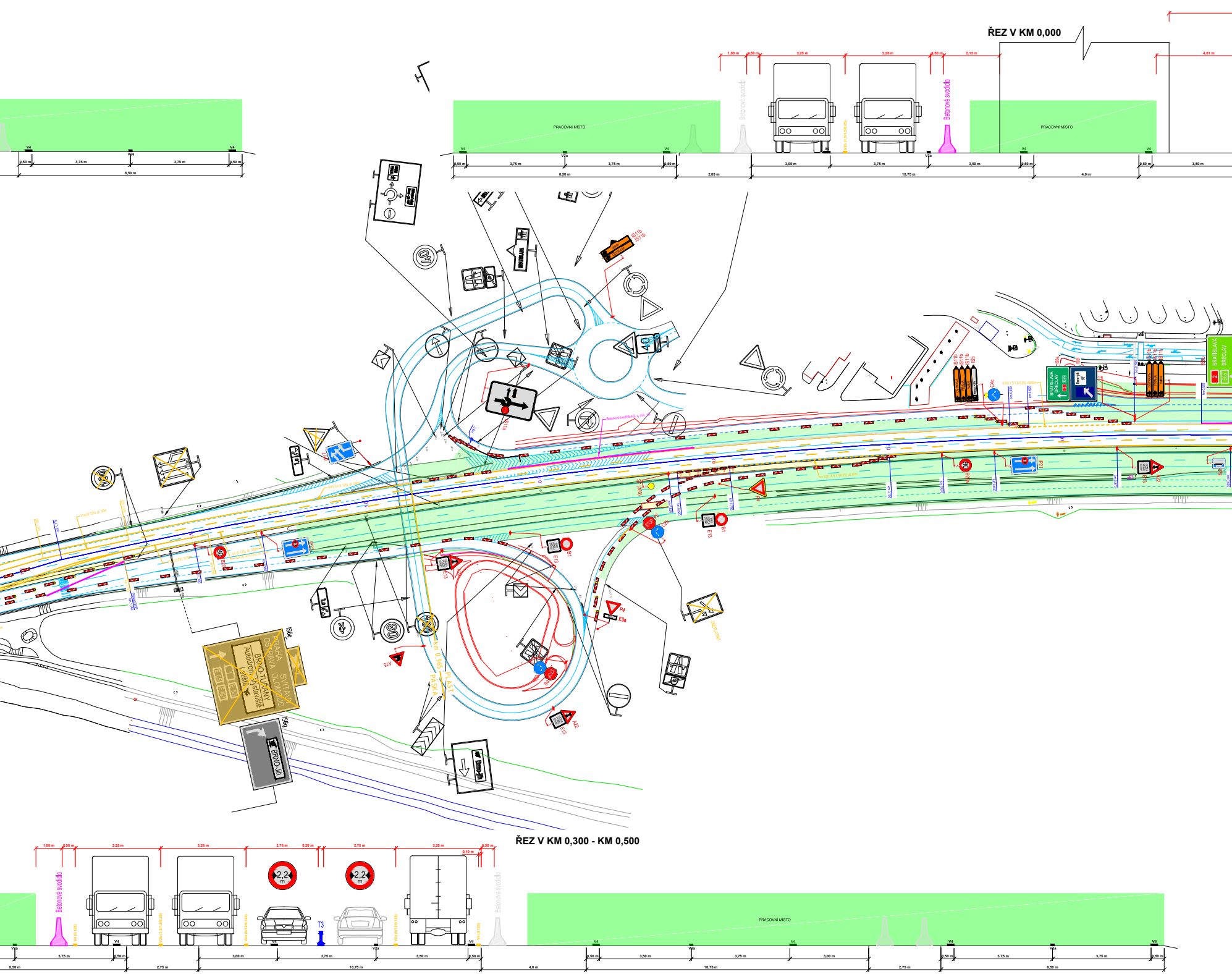
PRACOVNÍ MÍSTO
Betonové svodidlo
V4
V2a
V2b (1,5/1,5/0,25)
V2a (6/12/0,125)
V4 (0,125)
T3
2,2 m
1,00 m
0,50 m
3,25 m
2,13 m
4,01 m
3,75 m
3,00 m
3,50 m
2,75 m
0,20 m
0,10 m
2,85 m
8,50 m
10,75 m
4,0 m
IS11b
IS6e
IS6f
IS9
A2
A15
P4
E3a
B1
B20a
E13
IP21
C4c
80
40
PRAHA
OSTRAVA
SVITAVY
OLOMOUC
BRNO-TUŘANY
Autodrom
Výstaviště
Letiště
BRNO-jih
BRATISLAVA
BŘECLAV
km 0,963
PLAST
PÁSKA
STOP

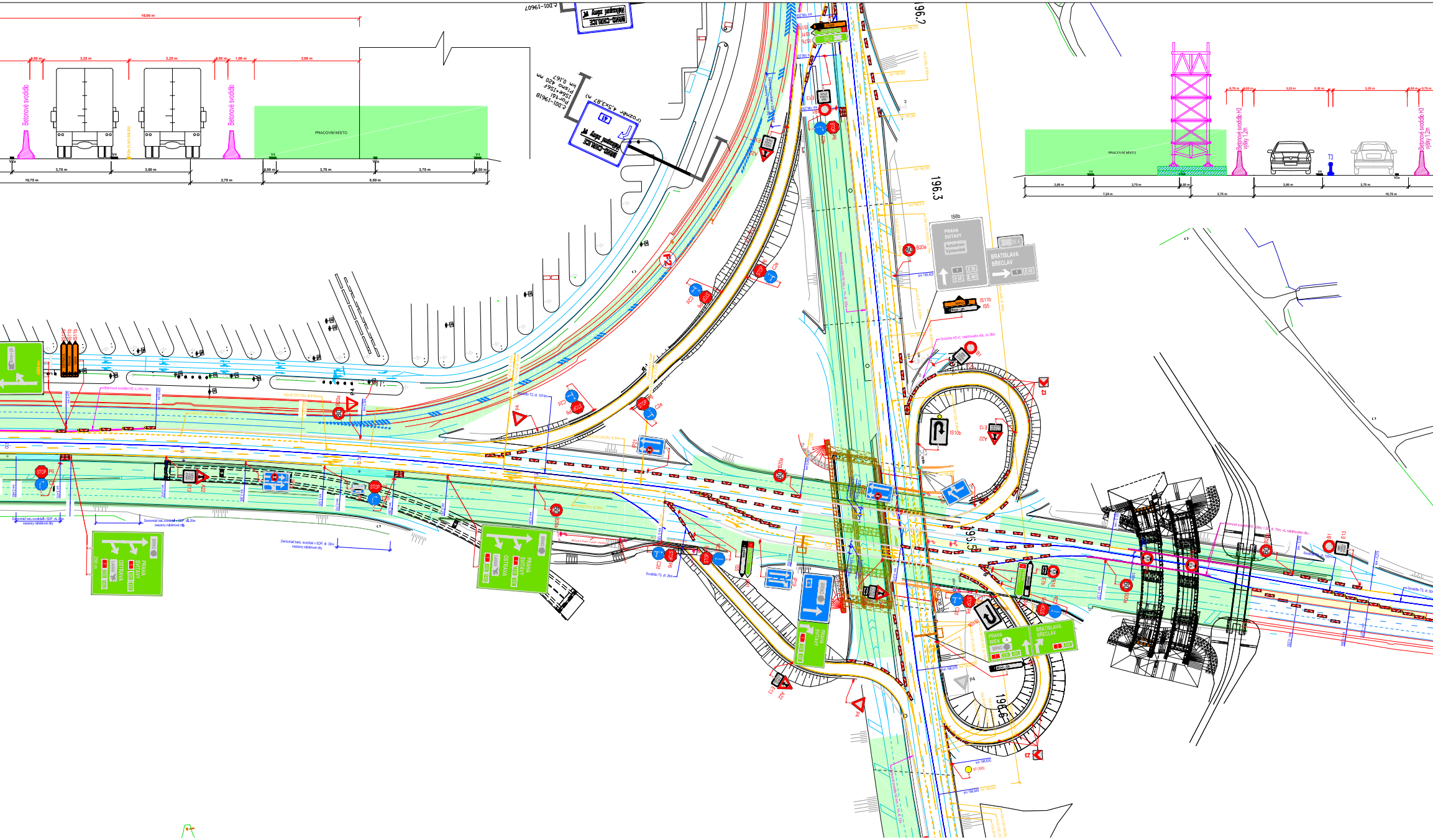
16,00 m
0,50 m
3,25 m
3,25 m
0,50 m
1,00 m
3,98 m
Betonové svodidlo
Betonové svodidlo
PRACOVNÍ MÍSTO
V2a
V4
V2b (1,5/1,5/0,25)
3,75 m
3,00 m
0,50 m
3,75 m
3,75 m
0,50 m
10,75 m
2,75 m
8,50 m
č.D01-19607
č.D01-19618
km 0,167
196.2
196.3
196.5
196.6
PRAHA
SVITAVY
BRATISLAVA
BŘECLAV
OSTRAVA
WIEN
BRNO
IS6b
IS11b
IS10b
E13
P4
P6
B20a
Z2
T3
Betonové svodidlo H3 výšky 1,2m
0,70 m
0,50 m
3,25 m
0,20 m
3,25 m
0,50 m
0,70 m
3,00 m
3,75 m
0,50 m
7,25 m
2,75 m
10,75 m

ŘEZ V KM 0,500 - KM 0,700

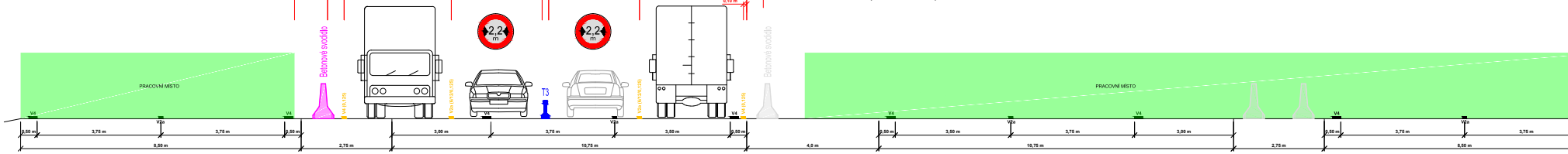
1,00 m
0,50 m
3,25 m
2,75 m
0,20 m
2,75 m
3,25 m
0,10 m
0,50 m
2,2 m
2,2 m
Betonové svodidlo
Betonové svodidlo
PRACOVNÍ MÍSTO
PRACOVNÍ MÍSTO
T3
V4
V2a
V4 (0,125)
V2a (0/120,125)
0,50 m
3,75 m
3,75 m
0,50 m
8,50 m
2,75 m
3,00 m
3,75 m
3,50 m
0,50 m
10,75 m
4,0 m
0,50 m
3,50 m
3,75 m
3,00 m
10,75 m
2,75 m
0,50 m
3,75 m
3,75 m
8,50 m

ŘEZ V KM -0,175

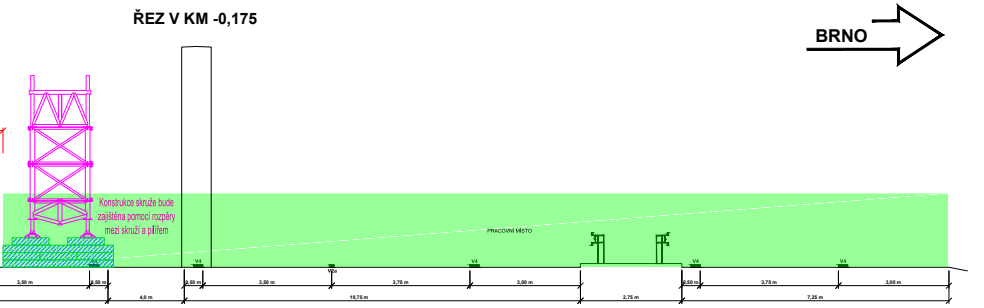
BRNO
Konstrukce skruže bude zajištěna pomocí rozpěry mezi skruží a pilířem
PRACOVNÍ MÍSTO
V4
V2e
3,50 m
0,50 m
4,0 m
3,50 m
3,75 m
3,00 m
10,75 m
2,75 m
0,50 m
3,75 m
3,00 m
7,25 m

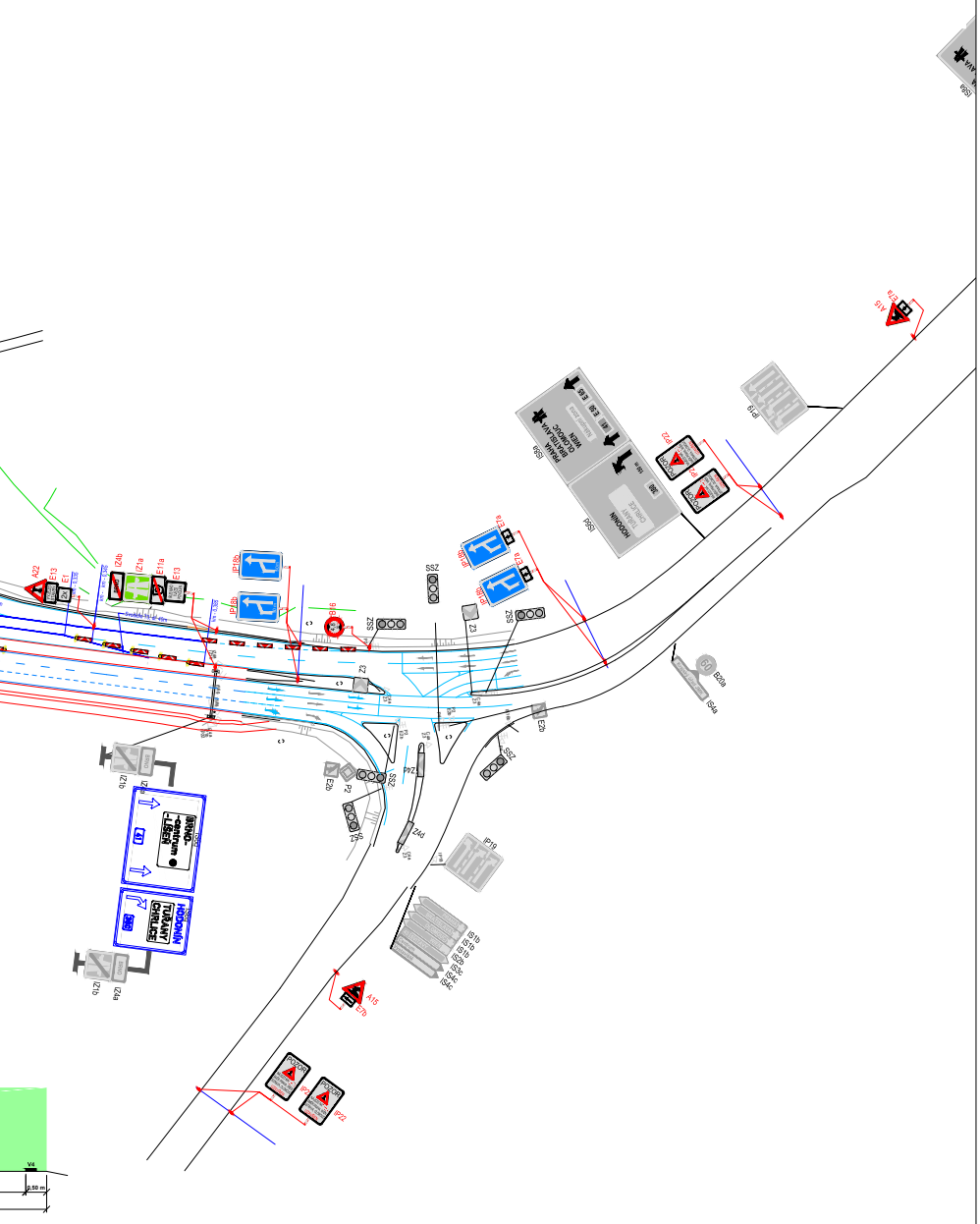
IS9a
A15
IP19
IP22
IS9a
PRAHA
BRATISLAVA
OLOMOUC
WIEN
HODONÍN
IS9a
IP18b
Z3
SSZ
B20a
IS4a
E2b
P2
Z4d
IS11b
IS21b
IS4c
BRNO-centrum
LÍŠEŇ
HODONÍN
TUŘANY
CHRLICE
IZ4a
IZ4b
A15
IP22
V4
0,50 m

a			
b			
c			
č	text změny – odůvodnění	datum	podpis

Název stavby:
D1 01191.A MÚK BRNO - JIH

Číslo objektu:
SO 180

Objednatel stavby:
ŘEDITELSTVÍ SILNIC A DÁLNIC s. p.
Čerčanská 2023/12, Krč, 140 00 Praha 4

Razítko:
Kontroloval:
Datum: Podpis:

Zhotovitel stavby:
Společnost D1 MÚK Brno jih,
OHLA ŽS - SWIETELSKY - HOCHTIEF

Společník č. 1:
OHLA ŽS, a.s.
Tuřanka 1554/115 b, Slatina, brno, 627 00
IČO:

Společník č. 2:
Swietelsky stavební s.r.o.
Pražská tř. 495/58, České Budějovice, 370 04
IČO:

Společník č. 2:
HOCHTIEF CZ a.s.
Plzeňská 16/3217, Prah 5, 150 00
IČO:

Razítko:
Kontroloval:
Datum: Podpis:

Zpracovatel RDS DIO:
GEFAB CS, spol. s r.o.
Švédská 5, 620 00 Brno
+420 545 219 433; gefab@gefab.cz; www.gefab.cz
IČO: 416 02 901; DIČ: CZ41602901

Ing. Kateřina Císařová	Richard Peška	Richard Peška
Císařová		
Vypracoval:	Zodpovědný projektant:	Kontroloval:

Číslo zakázky:	-
VP (HIP):	Peška
Stupeň:	RDS
Datum:	6/2026
Formát:	-
Měřítko:	-

Název stavby:
D1 01191.A MÚK BRNO - JIH

Objekt:
Dopravně inženýrské opatření

Příloha:
Situace DIO - Etapa II.A.3 - dálnice D2

Číslo přílohy:
II.A.3

Souprava: