



Bodování řidiči

(stav k 31. březnu 2007)

Ing. Lukáš Kadula

odbor dopravně správní; oddělení agend řidičů, evidencí a statistik

Ministerstvo dopravy; Nábřeží Ludvíka Svobody 12; 110 15 Praha 1

tel.: +420 225 131 604; fax: +420 225 131 475; mob.: +420 608 880 767

<mailto:lukas.kadula@mdcr.cz>; www.mdcz.cz

http://www.mdcz.cz/cs/Silnicni_doprava/Ridicke_pukazy_Autoskoly/Statistiky/Statistiky.htm

Obsah

- 3 ... *Bodovaní řidiči*
- 4 ... *Bodovaní cizinci*
- 5 ... *Počet bodovaných řidičů*
- 6 ... *Počet bodovaných řidičů (přírůstky za březen 2007)*
- 7 ... *Počet bodovaných cizinců*
- 8 ... *Bodovaní řidiči dle pohlaví (graf)*
- 9 ... *Počet bodovaných řidičů, ohodnocených jednotlivými body (graf)*
- 10 ... *Počet bodovaných řidičů / počtu registrovaných řidičů (graf)*
- 11 ... *Počet bodovaných řidičů (graf)*
- 12 ... *Počet bodovaných řidičů / počtu registrovaných řidičů*
- 13 ... *Počet bodovaných řidičů / počtu registrovaných řidičů (graf)*
- 14 ... *Počet bodovaných cizinců / bodovaným řidičům (graf)*
- 15 ... *ORP s nejnižším počtem bodovaných řidičů / počtu registrovaných řidičů (graf)*
- 16 ... *ORP s nejnižším počtem bodovaných cizinců / bodovaným řidičům (graf)*
- 17 ... *ORP s nevyšším počtem bodovaných řidičů / počtu registrovaných řidičů (graf)*
- 18 ... *ORP s nevyšším počtem bodovaných cizinců / bodovaným řidičům (graf)*
- 19 ... *Průměrný počet bodovaných řidičů / ORP (graf)*
- 20 – 31 ... *Počty bodovaných řidičů / počtu registrovaných řidičů (grafy)*
- 32 ... *Krajské statistiky*

Bodovaní řidiči

355 408 bodovaných řidičů, což je 5,33% z registrovaných řidičů

85% z bodovaných řidičů tvoří muži, 15% ženy

136 787 řidičů získalo 2 body (největší skupina – 39%)

658 řidičů získalo 12 bodů

7,05% bodovaných řidičů je v Karlovarském kraji (nejvíce)

3,89% bodovaných řidičů je v Pardubickém kraji (nejméně)

19,97% bodovaných řidičů je v Aši (nejvíce z ORP)

2,31% bodovaných řidičů je ve Voticích (nejméně z ORP)

1 471 bodovaných řidičů na ORP – průměrný počet (mimo hl. m. Praha)

Pozn.: ORP – obecní úřad obce s rozšířenou působností

Bodování cizinci

49 793 bodovaných cizinců, což je 14,01% z bodovaných řidičů

22 698 cizinců získalo 1 bod (největší skupina – 45,58%)

36 cizinců získalo 12 bodů

39,63% bodovaných cizinců je v Karlovarském kraji (nejvíce)

4,32% bodovaných cizinců je v Pardubickém kraji (nejméně)

86,08% bodovaných cizinců je v Aši (nejvíce z ORP)

0,20% bodovaných cizinců je v Bystřici nad Pernštejnem (nejméně z ORP)

230 bodovaných cizinců na ORP – průměrný počet (mimo hl. m. Praha)

Pozn.: bodování cizinci jsou součástí statistik bodovaných řidičů

Počet bodovaných řidičů

Kraj	1b	2b	3b	4b	5b	6b	7b	8b	9b	10b	11b	12b	bodovaných řidičů	bodovaných řidičů / registrovaných řidičů [%]	průměrný počet bodovaných řidičů / ORP
Hlavní město Praha	15016	17084	9218	2743	2462	744	512	173	93	43	32	41	48161	5,60	-
Jihočeský kraj (17 ORP)	6543	7441	2688	1104	526	386	585	48	30	18	9	49	19427	4,56	1143
Jihomoravský kraj (21 ORP)	12271	17672	7304	2644	1816	1023	896	209	105	74	35	78	44127	6,09	2101
Karlovarský kraj (7 ORP)	6019	4052	1362	696	387	177	445	51	23	17	9	38	13276	7,05	1897
Královéhradecký kraj (15 ORP)	5956	7090	2620	1051	790	401	450	61	34	24	12	33	18522	5,11	1235
Liberecký kraj (10 ORP)	3707	4157	1312	651	323	217	502	30	14	11	6	46	10976	4,06	1098
Moravskoslezský kraj (22 ORP)	15724	14502	7220	2319	1336	757	1289	127	83	42	24	73	43496	5,86	1977
Olomoucký kraj (13 ORP)	6242	7919	2974	1122	682	382	436	64	36	20	10	25	19912	5,05	1532
Pardubický kraj (15 ORP)	3097	6164	1657	756	413	229	373	29	22	4	6	31	12781	3,89	852
Plzeňský kraj (15 ORP)	5532	7709	2321	1039	876	297	576	47	23	16	14	50	18500	4,75	1233
Středočeský kraj (26 ORP)	11519	15542	5715	2357	1297	662	1137	130	62	32	13	65	38531	4,91	1482
Ústecký kraj (16 ORP)	11578	12959	4021	2031	1226	586	954	136	98	48	30	92	33759	6,94	2110
Vysočina (15 ORP)	4288	6173	1860	765	414	215	316	36	16	7	6	18	14114	4,15	941
Zlínský kraj (13 ORP)	5411	8323	3348	1071	679	527	324	79	26	14	5	19	19826	5,31	1525
Česká republika	112903	136787	53620	20349	13227	6603	8795	1220	665	370	211	658	355408	5,33	1471

pozn.: * mimo hlavní město Praha

měsíční přírůstky [ČR]	1b	2b	3b	4b	5b	6b	7b	8b	9b	10b	11b	12b	bodovaných řidičů	bodovaných řidičů / registrovaných řidičů [%]
VI.06 - XII.06	13883	14139	5417	1711	1198	499	583	67	30	15	8	26	37576	0,5652
I.07	8725	15222	6438	3209	1704	1051	1557	199	124	55	44	126	38454	0,5745
II.07	9551	17040	6932	3139	2019	1150	1656	288	147	83	39	142	42186	0,6285
III.07	11330	19692	7746	3737	2318	1408	2086	330	213	141	80	233	49314	0,7341

Pozn.: měsíční přírůstky VI.06 - XII.06 jsou průměrné měsíční hodnoty

Počet bodovaných řidičů

(přírůstky za březen 2007)

Kraj	1b	2b	3b	4b	5b	6b	7b	8b	9b	10b	11b	12b	bodovaných řidičů	bodovaných řidičů / registrovaných řidičů [%]	průměrný počet bodovaných řidičů / ORP
Hlavní město Praha	1510	2795	1451	556	420	184	176	48	30	12	14	22	7218	0,83	-
Jihočeský kraj (17 ORP)	680	1097	360	181	107	76	118	5	8	5	5	12	2654	0,62	156
Jihomoravský kraj (21 ORP)	984	2478	1035	505	353	234	231	52	29	35	16	32	5984	0,82	285
Karlovarský kraj (7 ORP)	1113	566	190	128	67	47	106	14	9	7	0	12	2259	1,19	323
Královehradecký kraj (15 ORP)	604	1034	340	186	118	63	107	20	10	10	3	11	2506	0,69	167
Liberecký kraj (10 ORP)	286	535	174	91	51	50	104	11	6	3	3	17	1331	0,49	133
Moravskoslezský kraj (22 ORP)	1481	1670	1118	373	249	168	277	28	19	17	7	30	5437	0,73	247
Olomoucký kraj (13 ORP)	758	1070	389	189	112	62	93	13	9	6	3	10	2714	0,68	209
Pardubický kraj (15 ORP)	218	940	227	135	77	43	93	8	12	-1	4	9	1765	0,54	118
Plzeňský kraj (15 ORP)	611	935	328	175	96	65	124	10	8	6	1	13	2372	0,60	158
Středočeský kraj (26 ORP)	1091	2300	806	453	234	137	244	37	22	16	2	20	5362	0,68	206
Ústecký kraj (16 ORP)	1113	2021	630	399	246	150	219	41	37	13	19	29	4917	1,00	307
Vysočina (15 ORP)	420	1003	247	147	75	34	71	17	5	5	1	7	2032	0,59	135
Zlínský kraj (13 ORP)	461	1248	451	219	113	95	123	26	9	7	2	9	2763	0,73	213
Česká republika	11330	19692	7746	3737	2318	1408	2086	330	213	141	80	233	49314	0,73	204

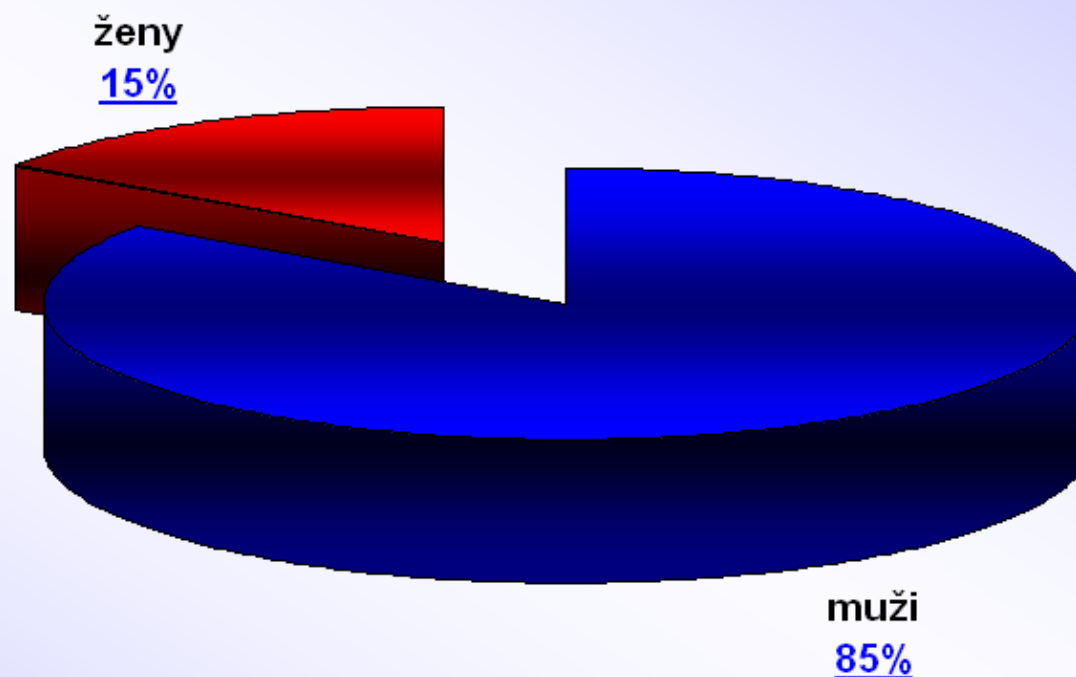
Pozn.: přírůstky mohou nabývat i záporných hodnot
(např. řidič s 10 body spáchá přestupek za 2 body a přesune se do kategorie 12 bodových)

Počet bodovaných cizinců

Kraj	1b	2b	3b	4b	5b	6b	7b	8b	9b	10b	11b	12b	bodovaných cizinců	bodovaných cizinců / bodovaným řidičům [%]	průměrný počet bodovaných řidičů / ORP
Hlavní město Praha	2914	1598	1252	317	529	127	83	29	12	7	3	4	6875	14,28	-
Jihočeský kraj (17 ORP)	1652	968	449	54	32	24	34	3	0	1	2	2	3221	16,58	189
Jihomoravský kraj (21 ORP)	2088	1859	861	172	151	110	90	24	10	12	5	13	5395	12,23	257
Karlovarský kraj (7 ORP)	3904	856	280	93	62	26	30	4	1	5	0	0	5261	39,63	752
Královehradecký kraj (15 ORP)	1563	831	423	75	74	53	26	4	3	2	1	2	3057	16,50	204
Liberecký kraj (10 ORP)	554	430	154	35	18	18	36	0	1	2	2	0	1250	11,39	125
Moravskoslezský kraj (22 ORP)	1920	1567	1742	148	138	67	49	6	4	1	1	2	5645	12,98	257
Olomoucký kraj (13 ORP)	598	1077	515	58	50	25	14	1	1	2	0	2	2343	11,77	180
Pardubický kraj (15 ORP)	101	293	101	20	9	8	19	0	0	0	1	0	552	4,32	37
Plzeňský kraj (15 ORP)	1255	1049	446	75	62	27	47	5	0	0	1	2	2969	16,05	198
Středočeský kraj (26 ORP)	1149	1018	434	143	69	43	111	4	7	1	1	5	2985	7,75	115
Ústecký kraj (16 ORP)	3944	1249	427	130	62	50	46	6	6	3	0	3	5926	17,55	370
Vysočina (15 ORP)	647	1003	406	46	35	17	20	4	3	1	0	0	2182	15,46	145
Zlínský kraj (13 ORP)	409	943	599	57	56	42	15	6	4	0	0	1	2132	10,75	164
Česká republika	22698	14741	8089	1423	1347	637	620	96	52	37	17	36	49793	14,01	230

pozn.: * mimo hlavní město Praha

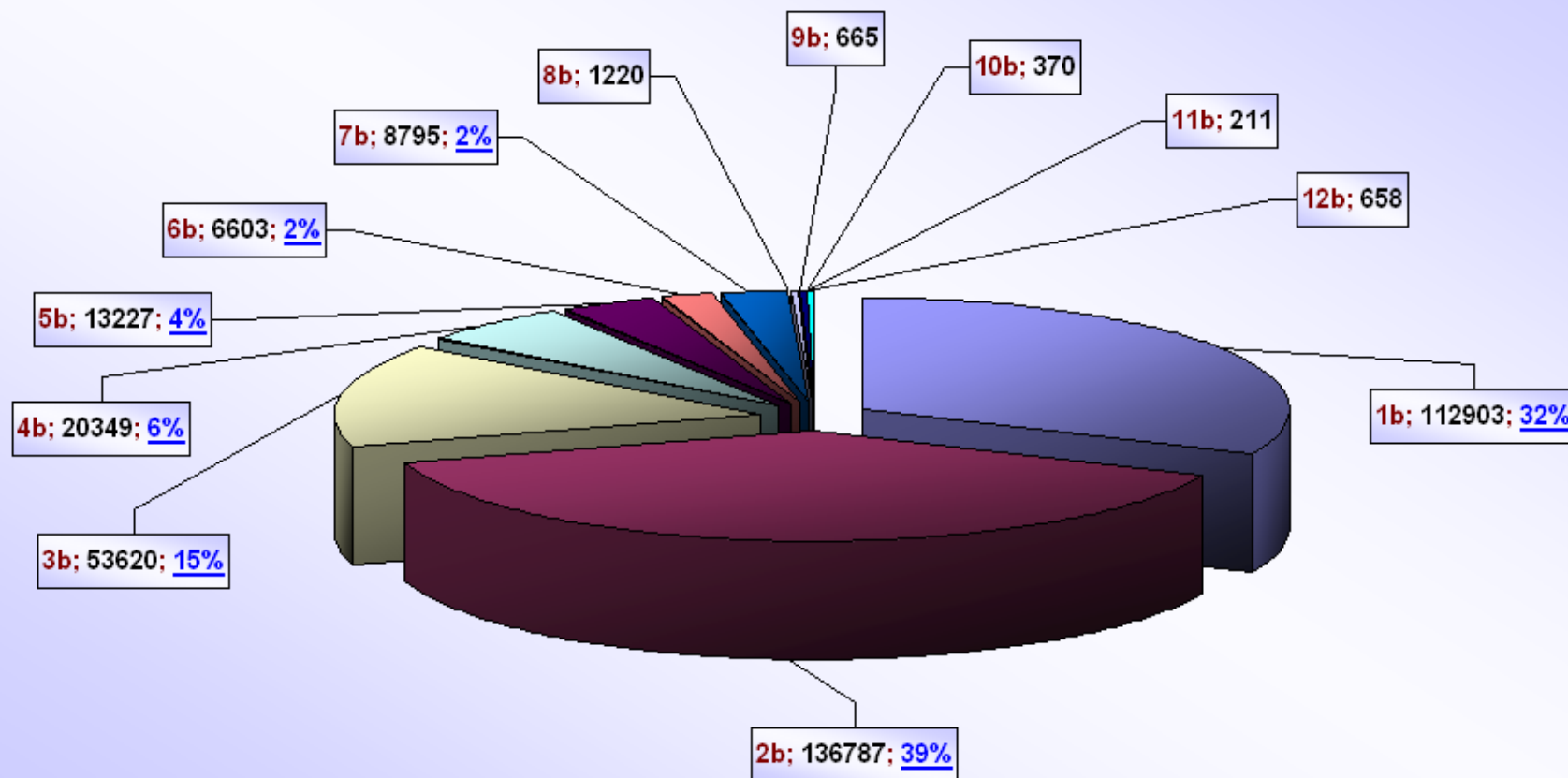
Bodování řidiči dle pohlaví



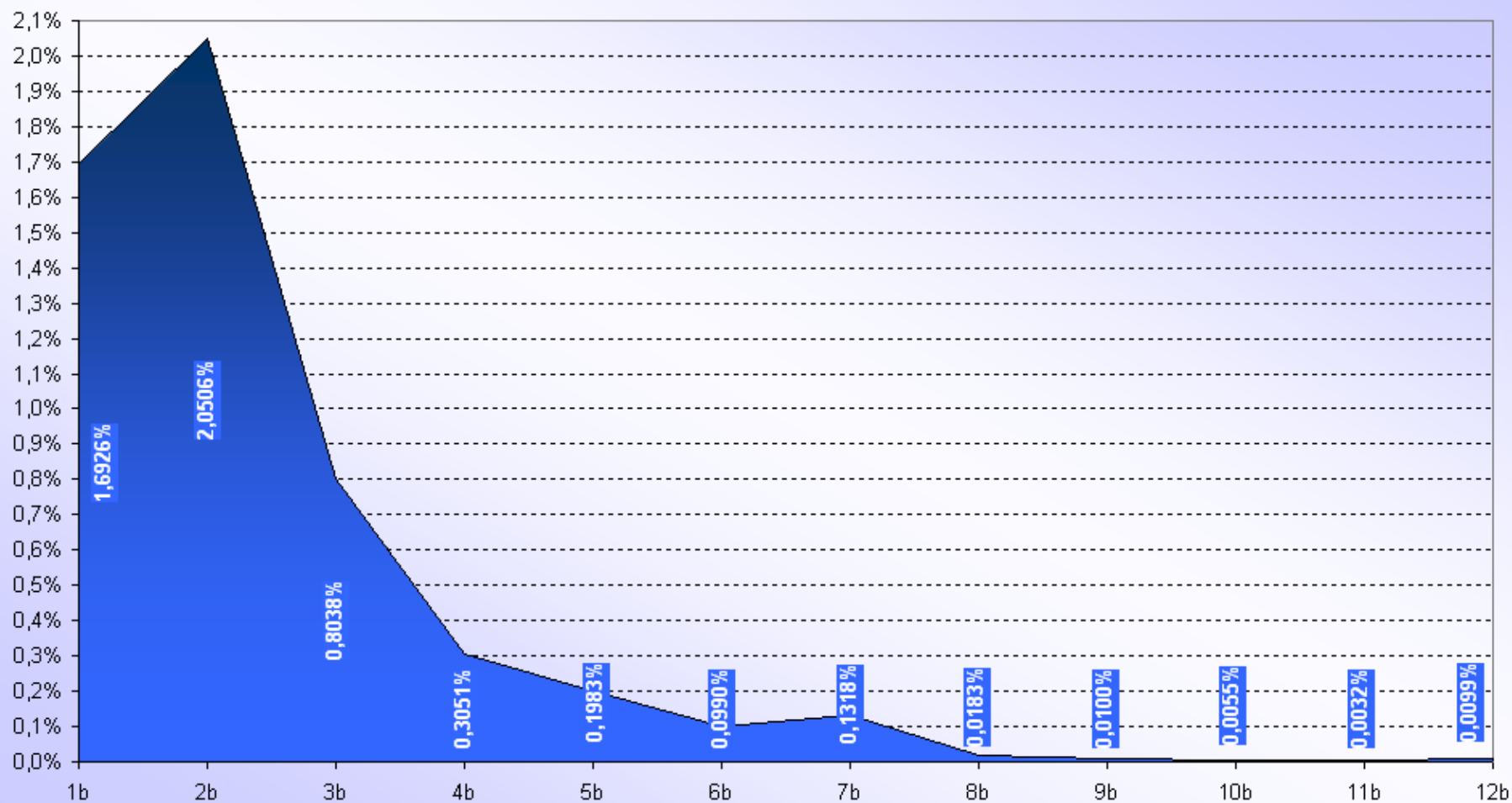
poměr registrovaných řidičů muži 60% : 40% ženy

**bodovým hodnocením je již "postižen" každý 13. řidič - muž (7,54%),
zatímco u žen je to každá 49. řidička (2,04%), v průměru je to pak každý-á 19. řidič-ka (5,33%)**

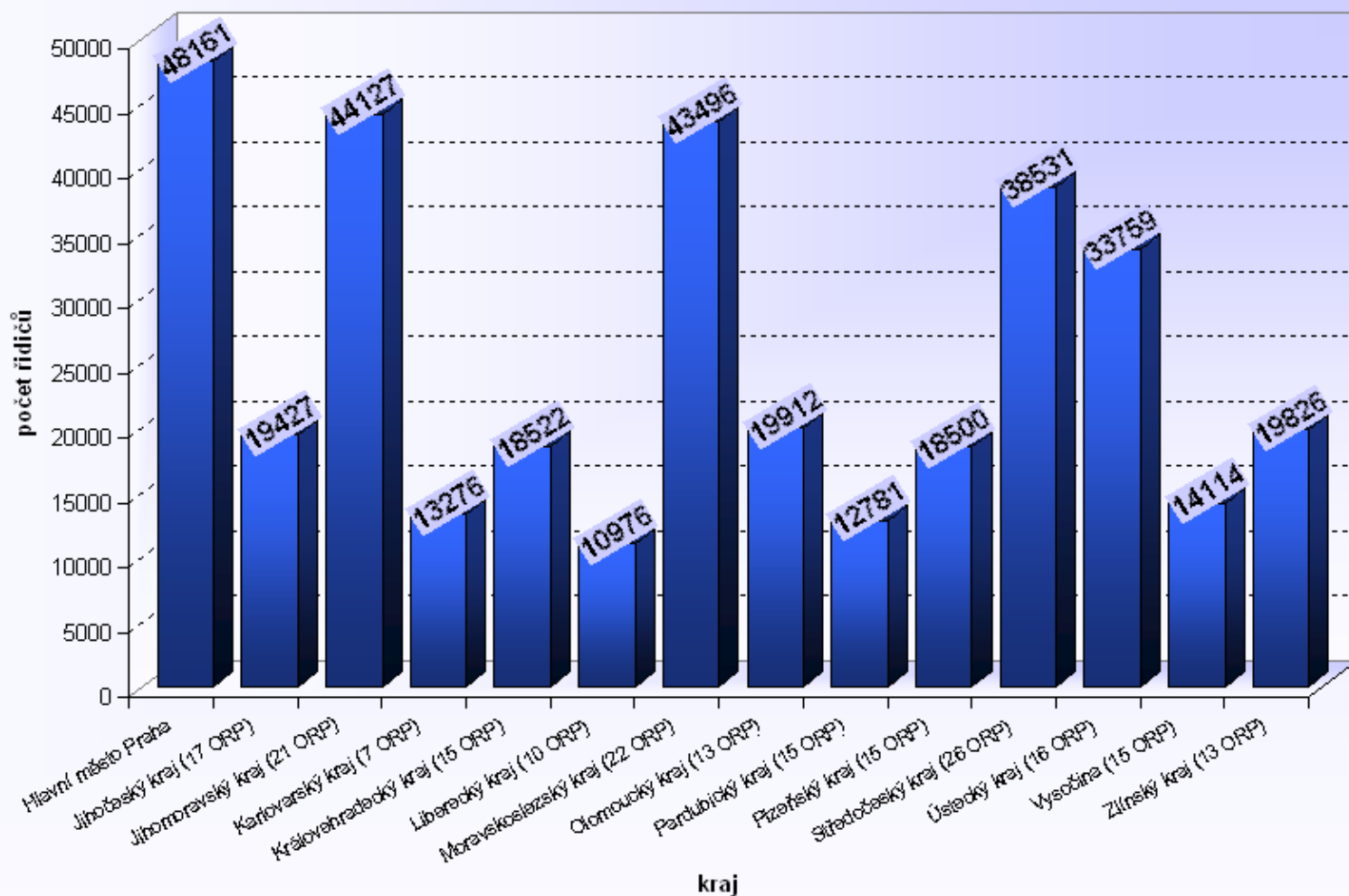
Počet bodovaných řidičů, ohodnocených jednotlivými body [ČR]



Počet bodovaných řidičů / počtu registrovaných řidičů [%]



Počet bodovaných řidičů



Počet bodovaných řidičů / počtu registrovaných řidičů [%]

Kraj	max	min	rozdíl	průměr
Hlavní město Praha	-	-	-	5,60
Jihočeský kraj (17 ORP)	9,75	3,02	6,72	4,56
Jihomoravský kraj (21 ORP)	8,40	3,41	4,99	6,09
Karlovarský kraj (7 ORP)	19,97	4,55	15,42	7,05
Královehradecký kraj (15 ORP)	7,03	3,39	3,64	5,11
Liberecký kraj (10 ORP)	5,71	3,02	2,69	4,06
Moravskoslezský kraj (22 ORP)	15,92	3,77	12,15	5,86
Olomoucký kraj (13 ORP)	9,55	3,10	6,45	5,05
Pardubický kraj (15 ORP)	4,63	3,11	1,52	3,89
Plzeňský kraj (15 ORP)	5,86	2,56	3,30	4,75
Středočeský kraj (26 ORP)	7,38	2,31	5,07	4,91
Ústecký kraj (16 ORP)	11,47	3,95	7,52	6,94
Vysočina (15 ORP)	6,77	2,64	4,12	4,15
Zlínský kraj (13 ORP)	6,70	4,08	2,62	5,31
Česká republika	-	-	-	5,33

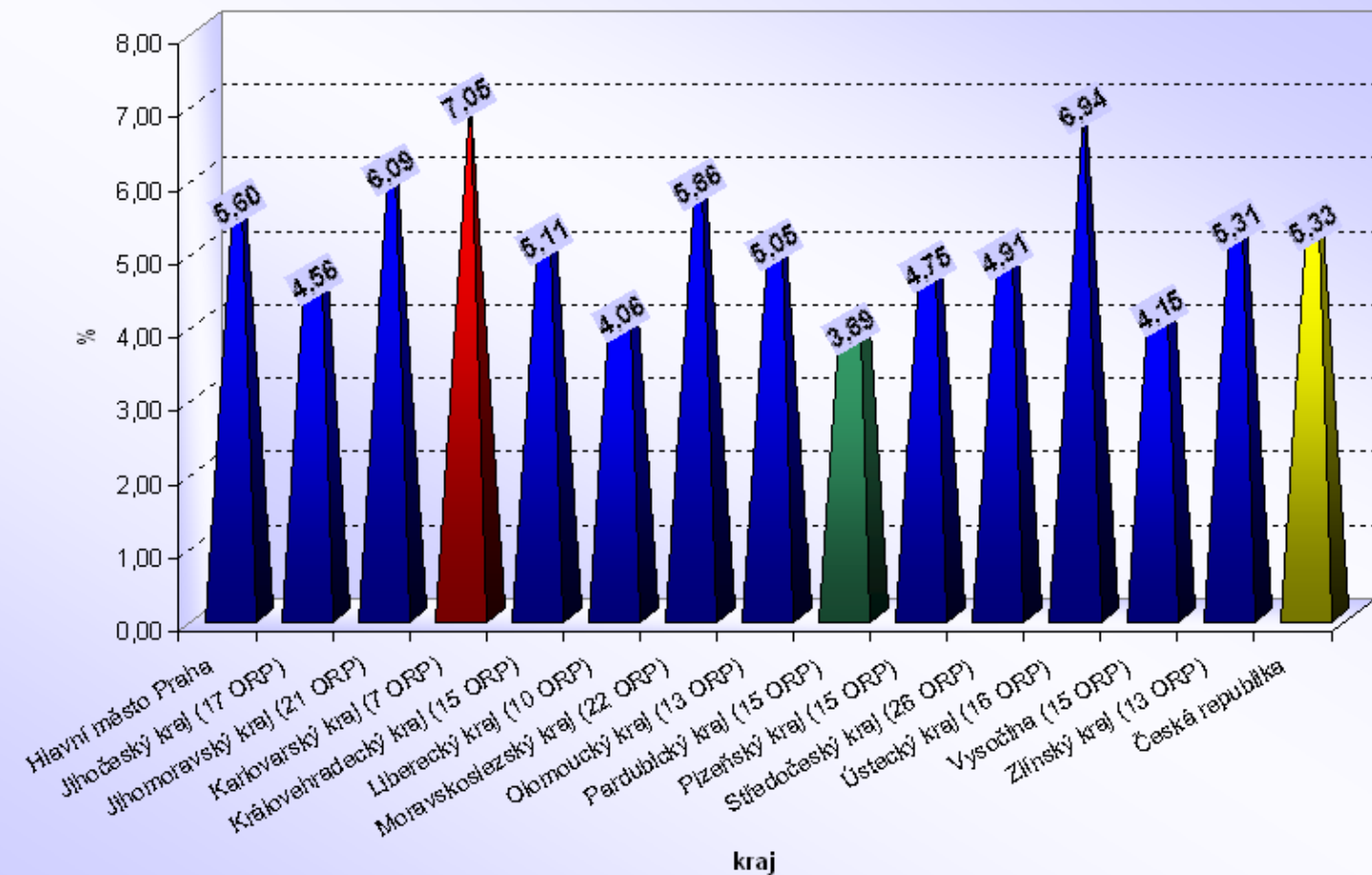
max – ORP s maximálním podílem v daném kraji

min – ORP s minimálním podílem v daném kraji

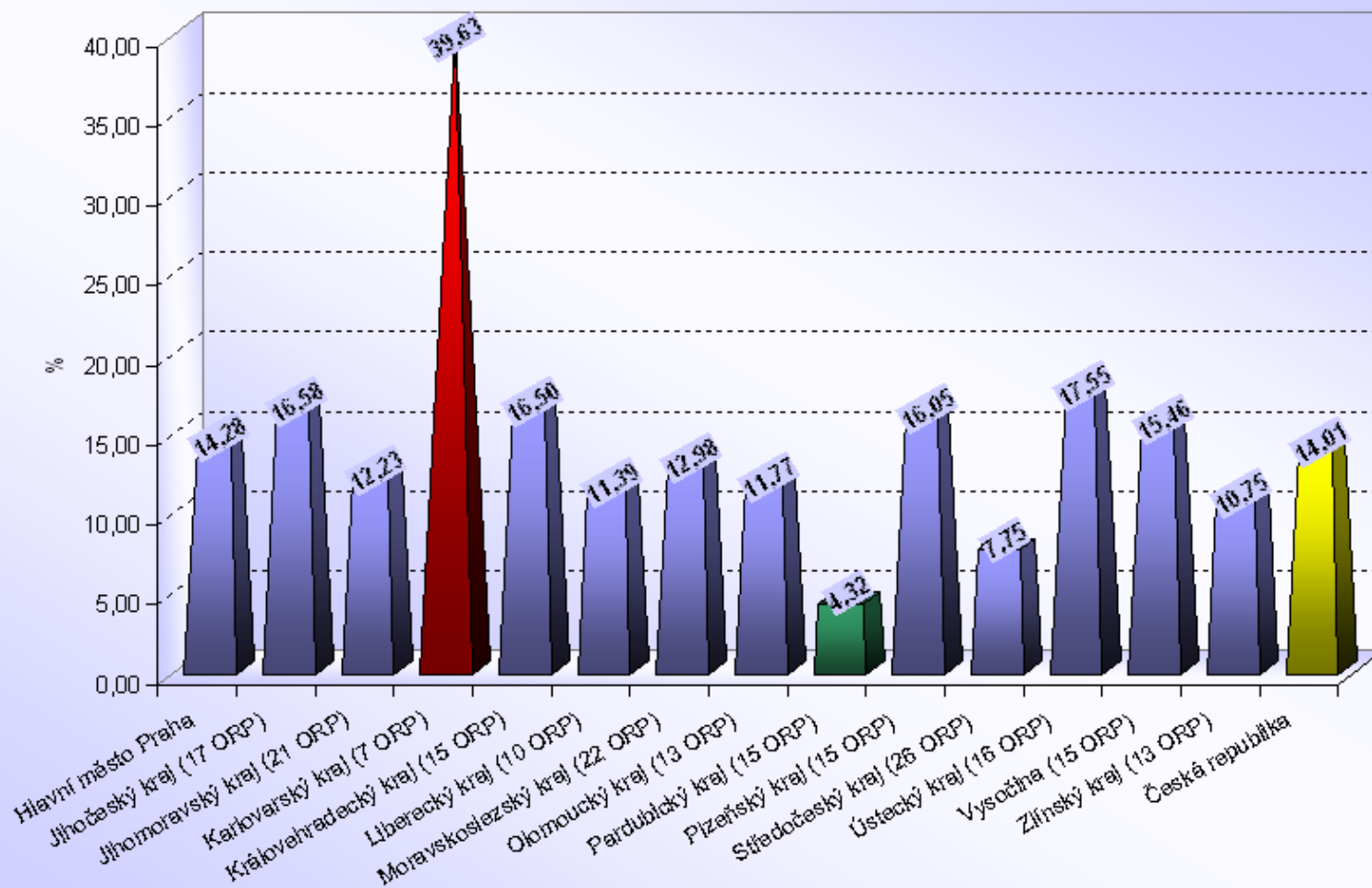
rozdíl – mezi max. a min. podílem v daném kraji

průměr – průměrný podíl v daném kraji

Počet bodovaných řidičů / počtu registrovaných řidičů [%]

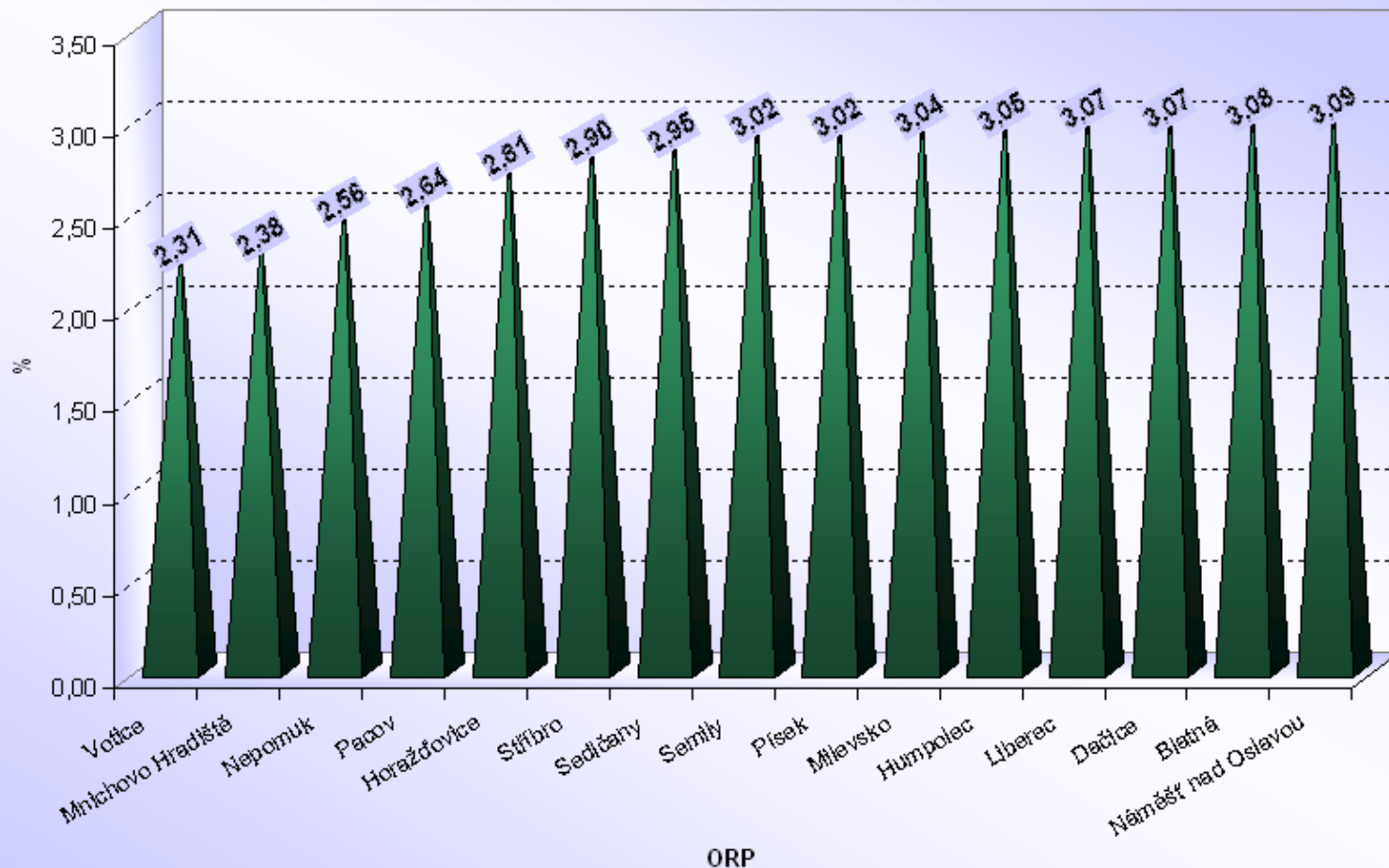


Počet bodovaných cizinců / bodovaným řidičům [%]



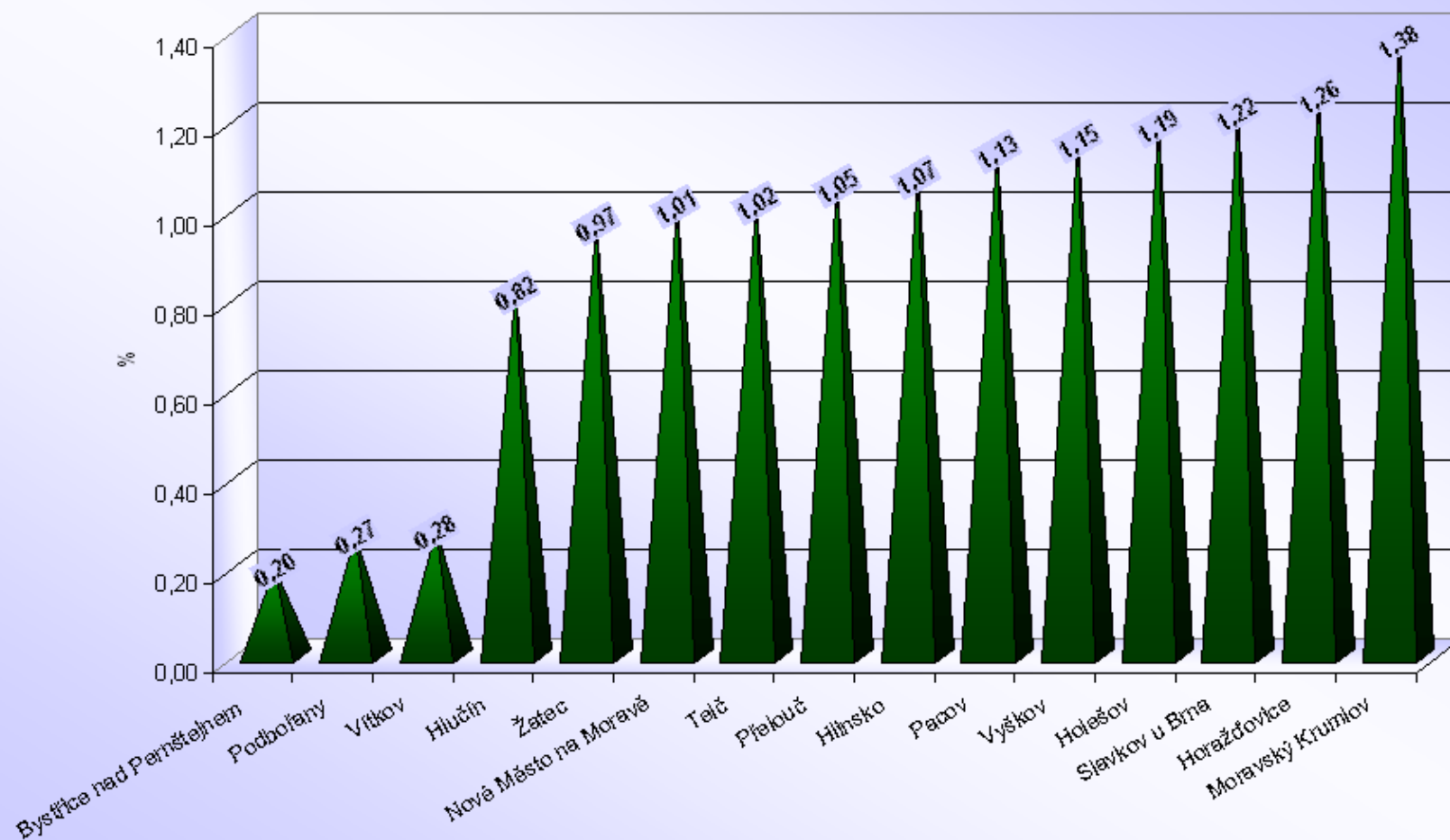
Česká republika

ORP s nejnižším počtem bodovaných řidičů / počtu registrovaných řidičů [%]



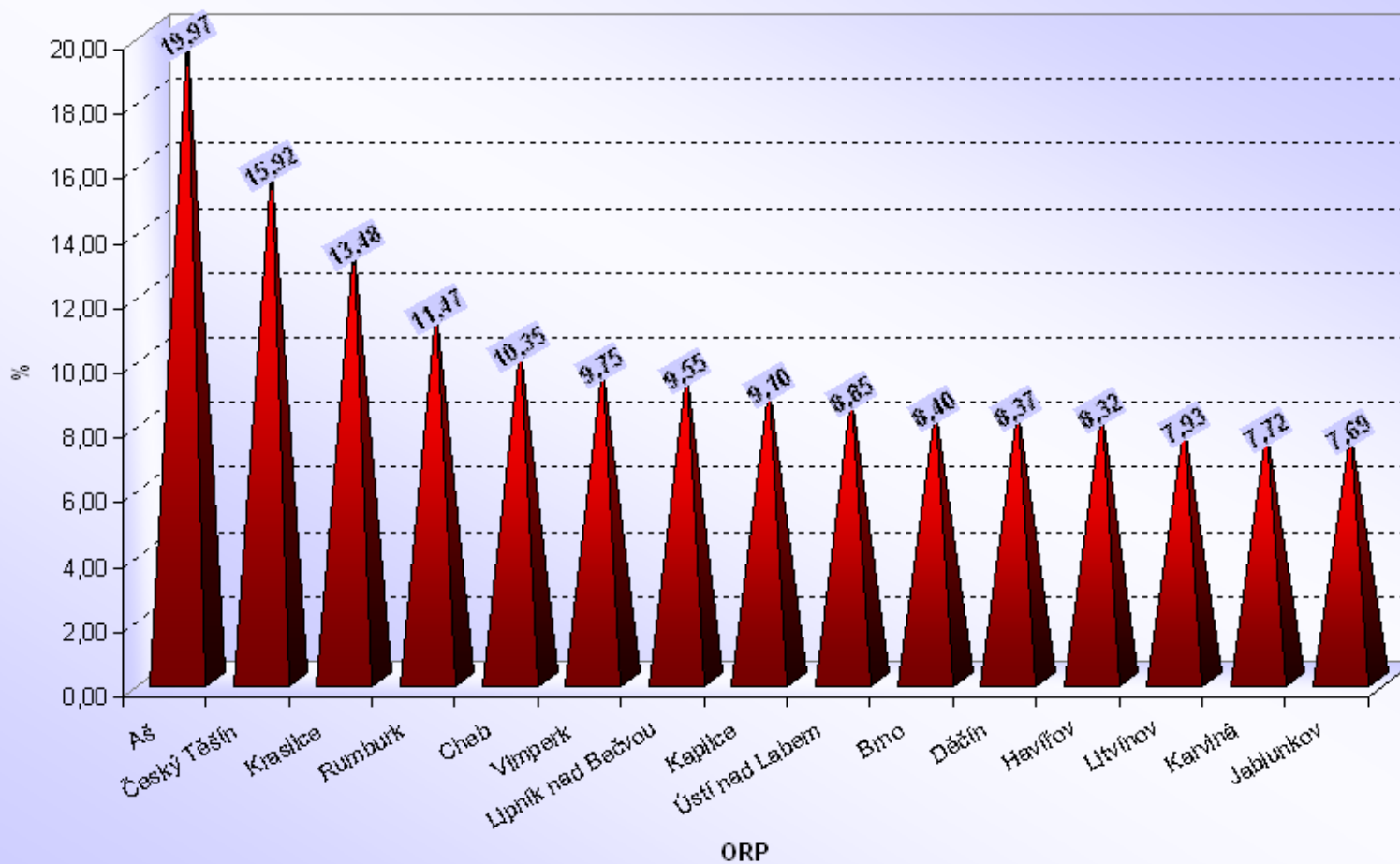
Česká republika

ORP s nenižším počtem bodovaných cizinců / bodovaným řidičům [%]



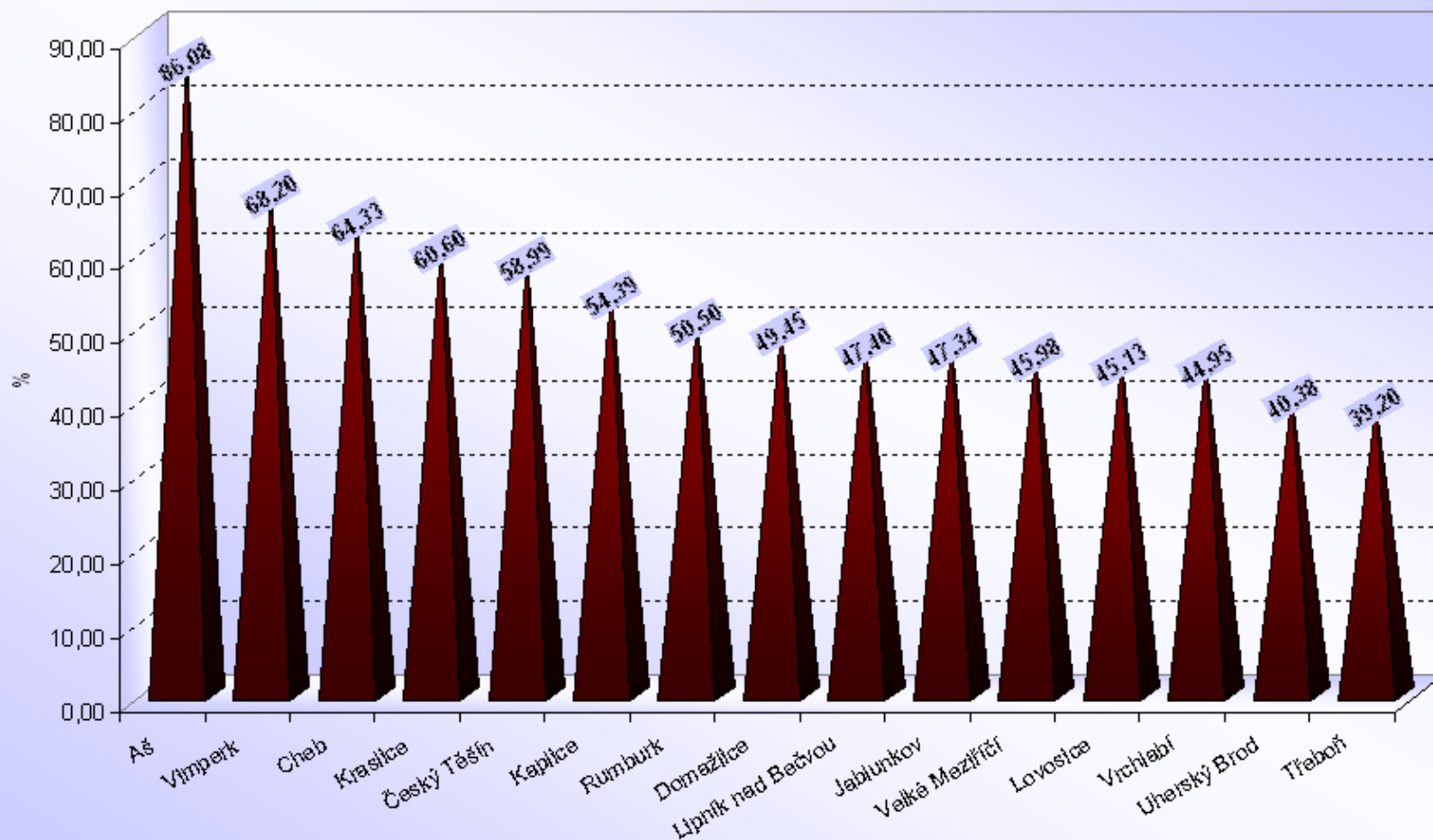
Česká republika

ORP s nejvyšším počtem bodovaných řidičů / počtu registrovaných řidičů [%]



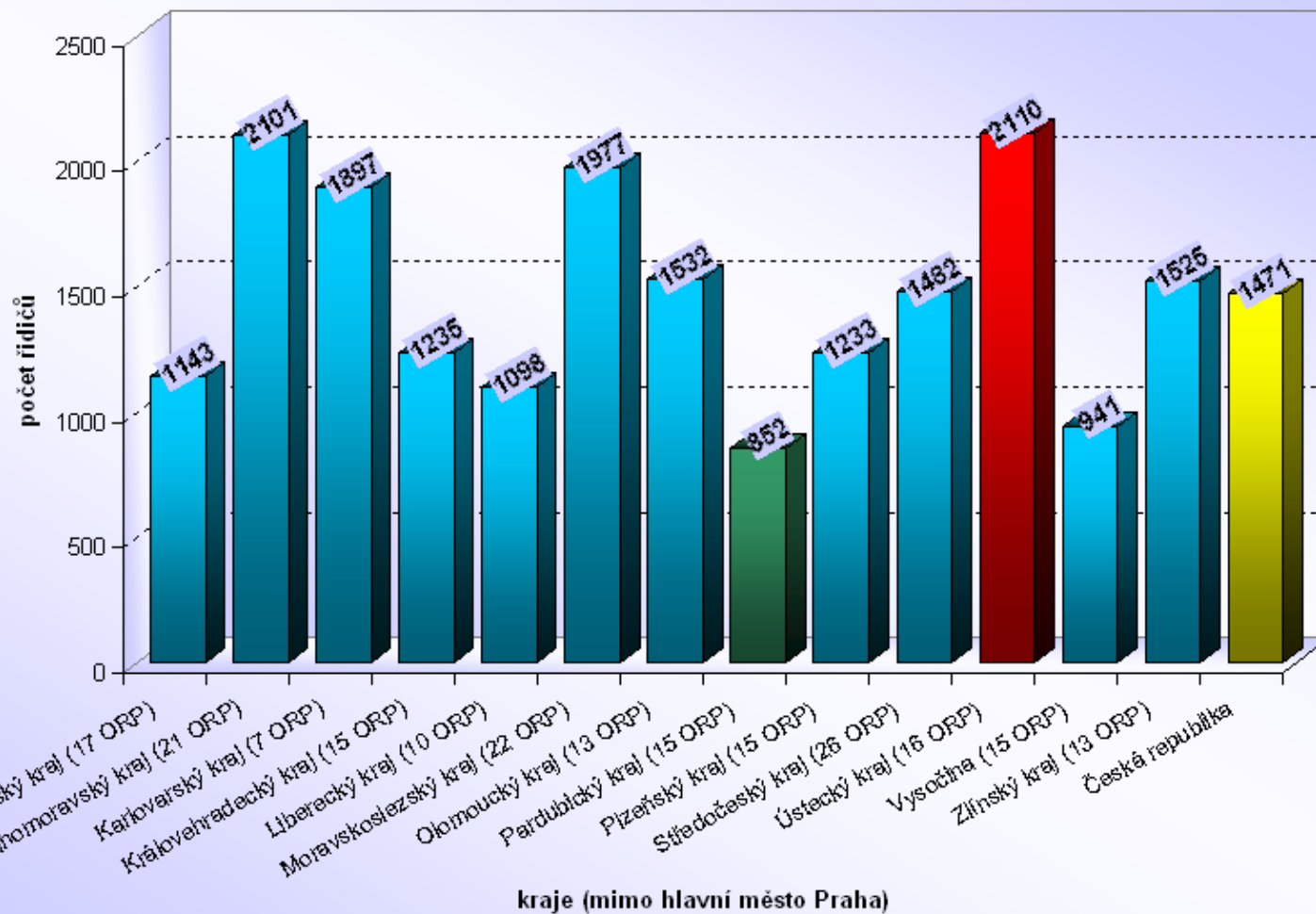
Česká republika

ORP s nejvyšším počtem bodovaných cizinců / bodovaným řidičům [%]

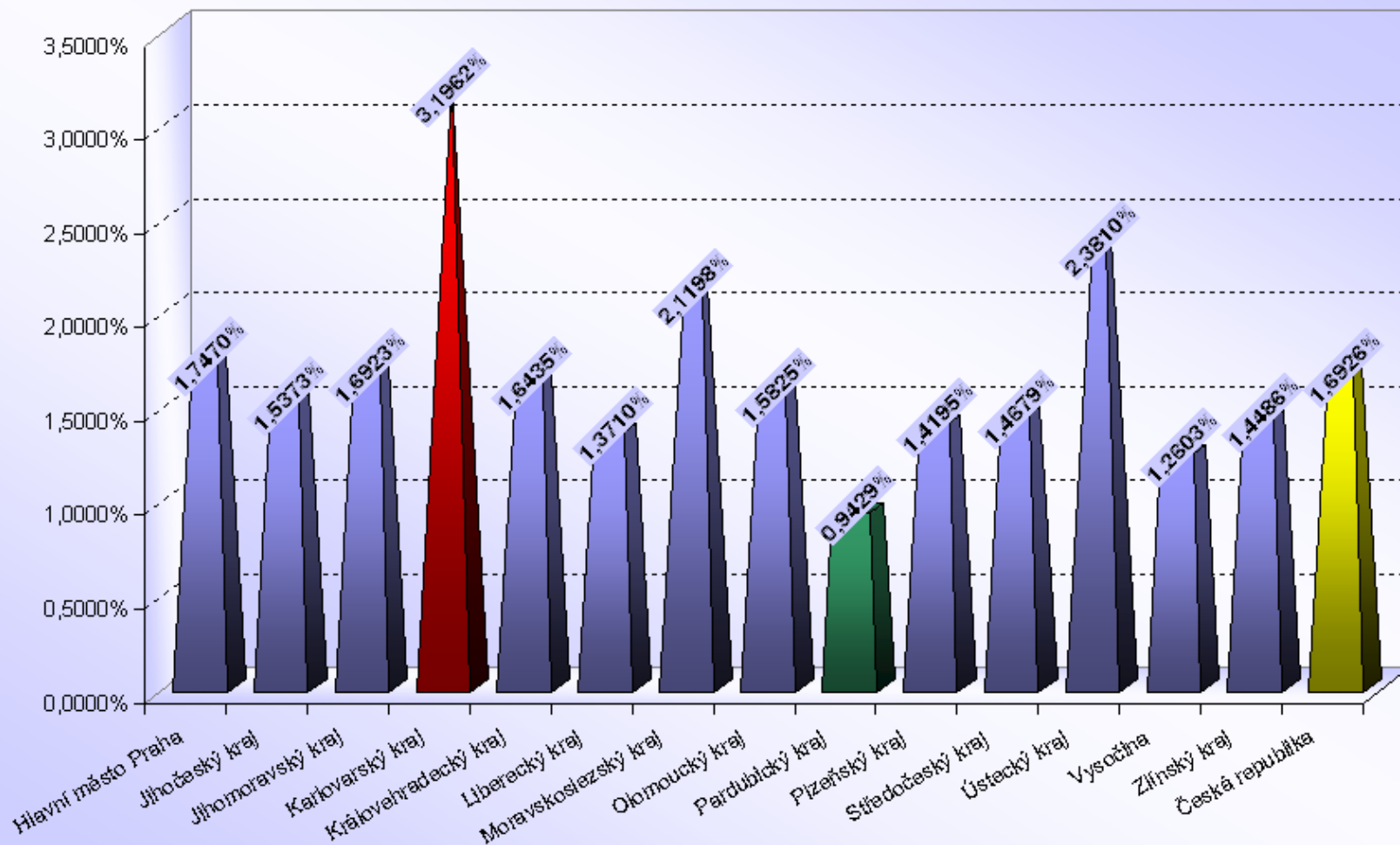


Česká republika

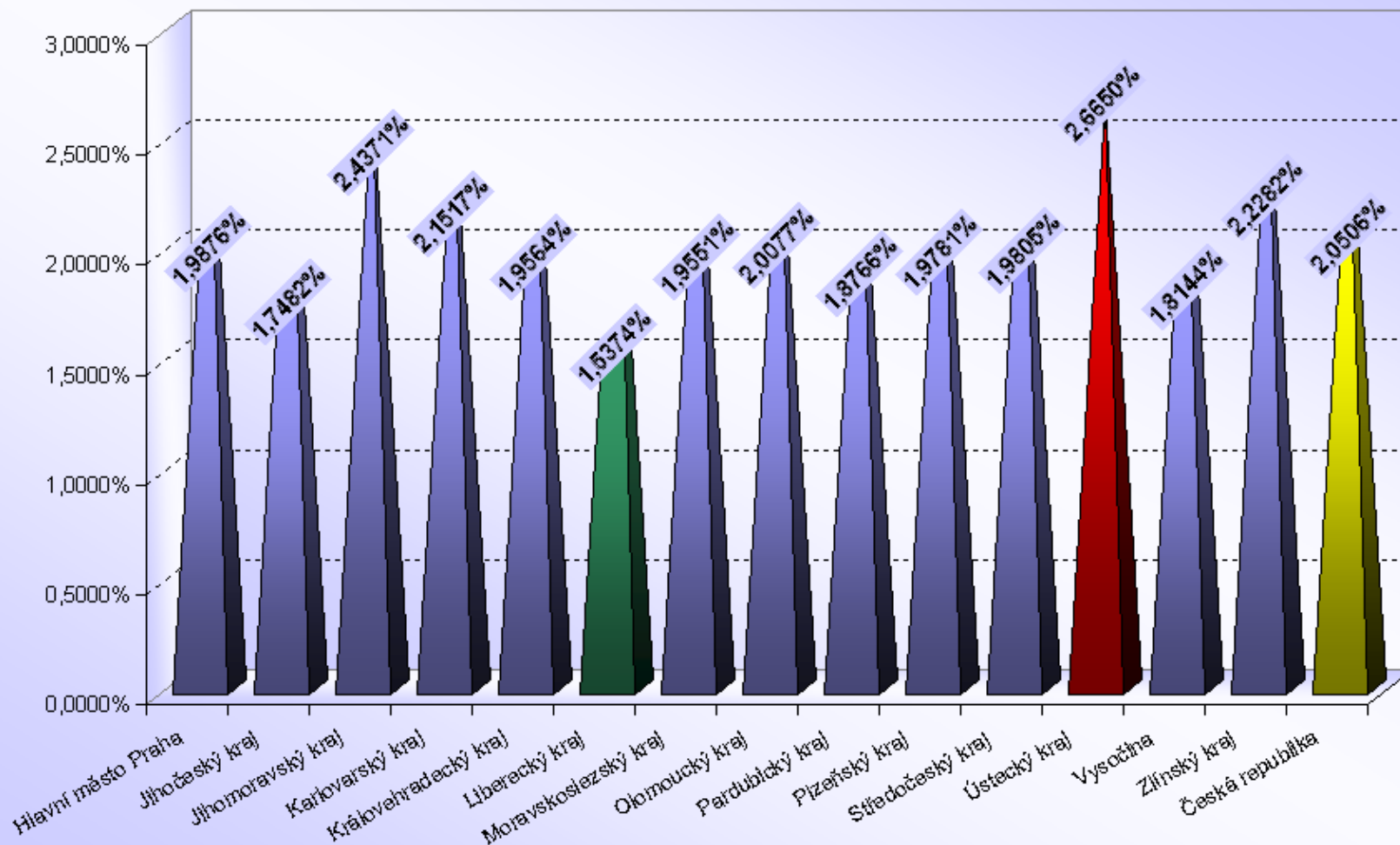
průměrný počet bodovaných řidičů / ORP



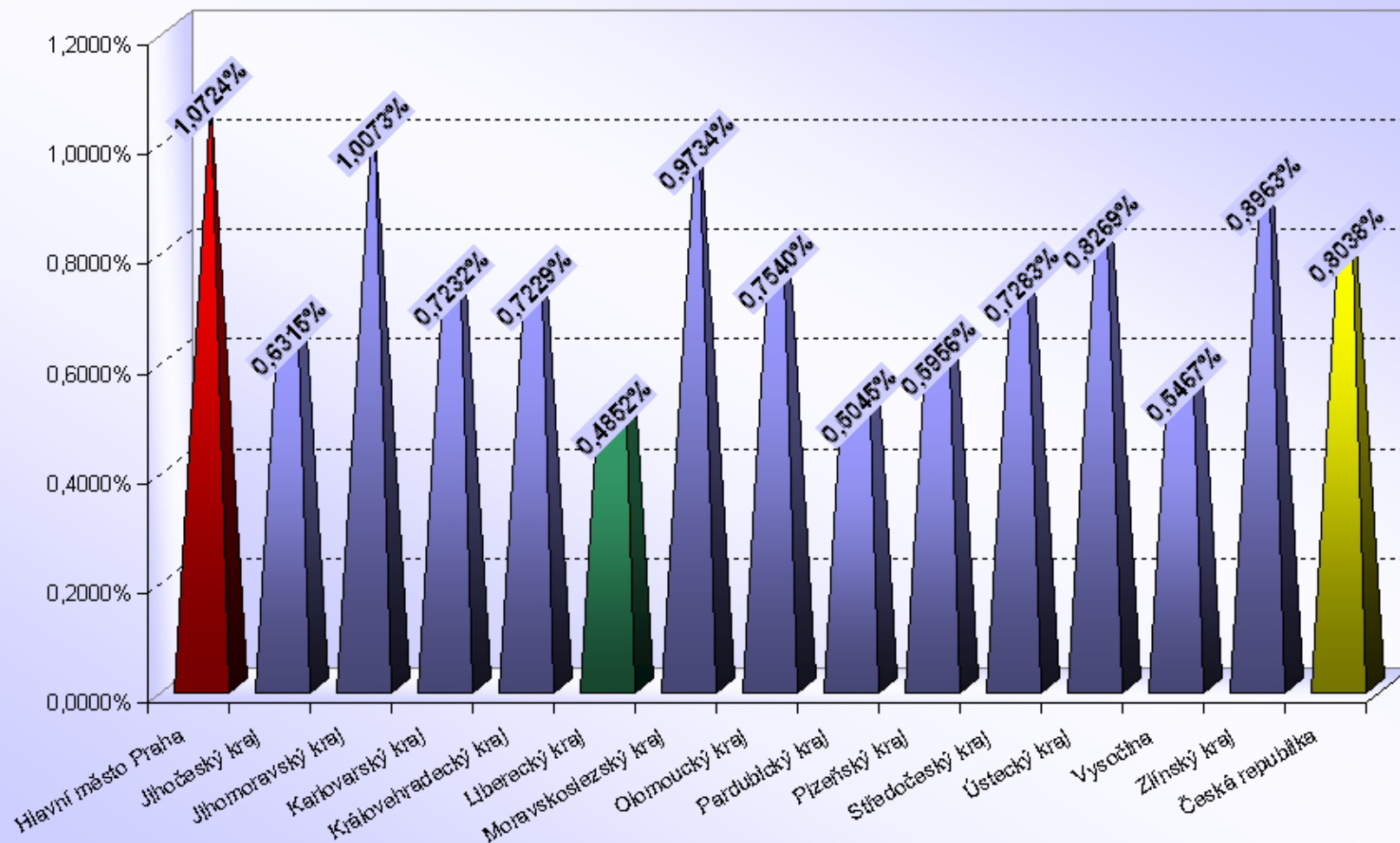
Počet 1 - bodových řidičů / počtu registrovaných řidičů [%]



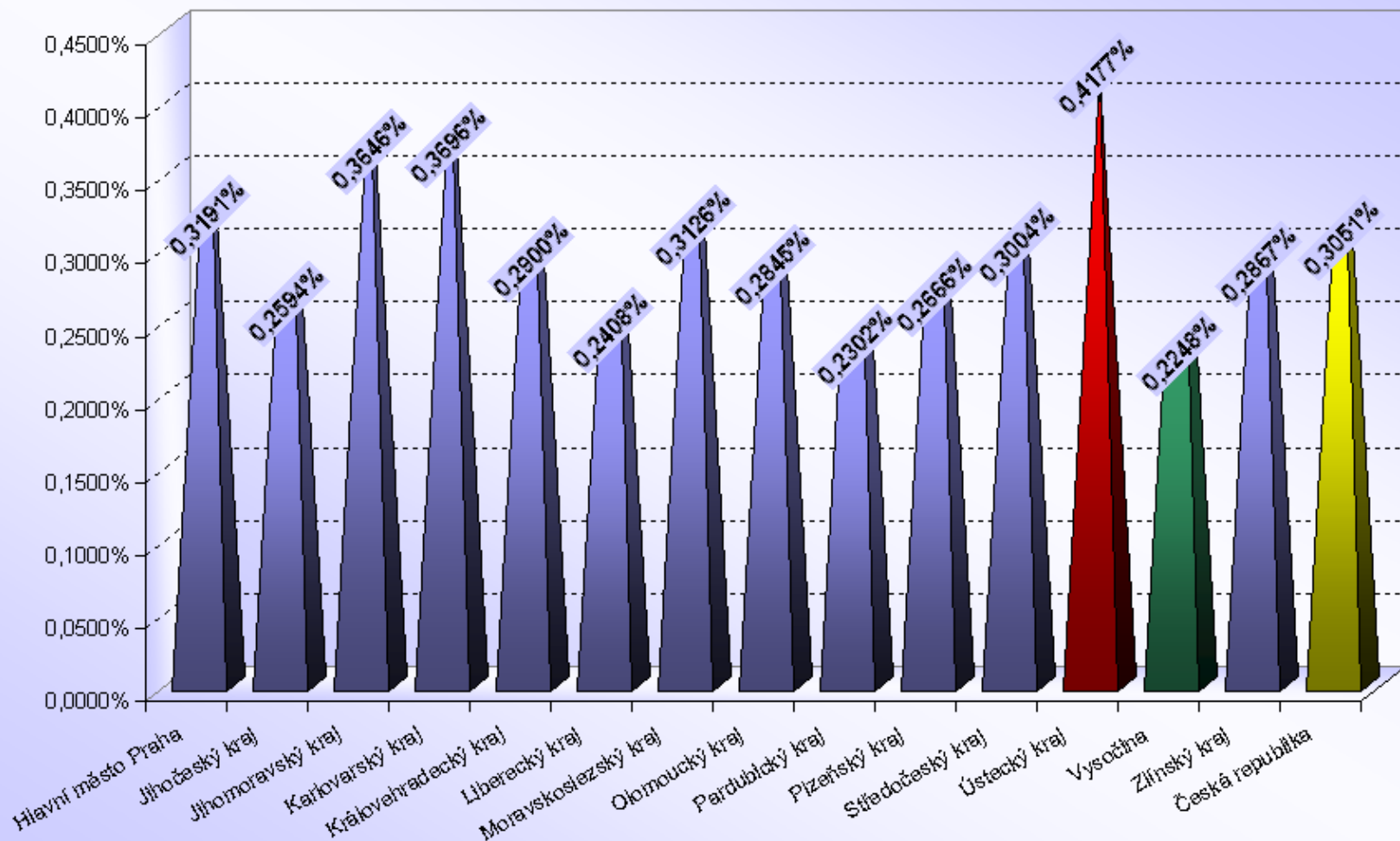
Počet 2 - bodových řidičů / počtu registrovaných řidičů [%]



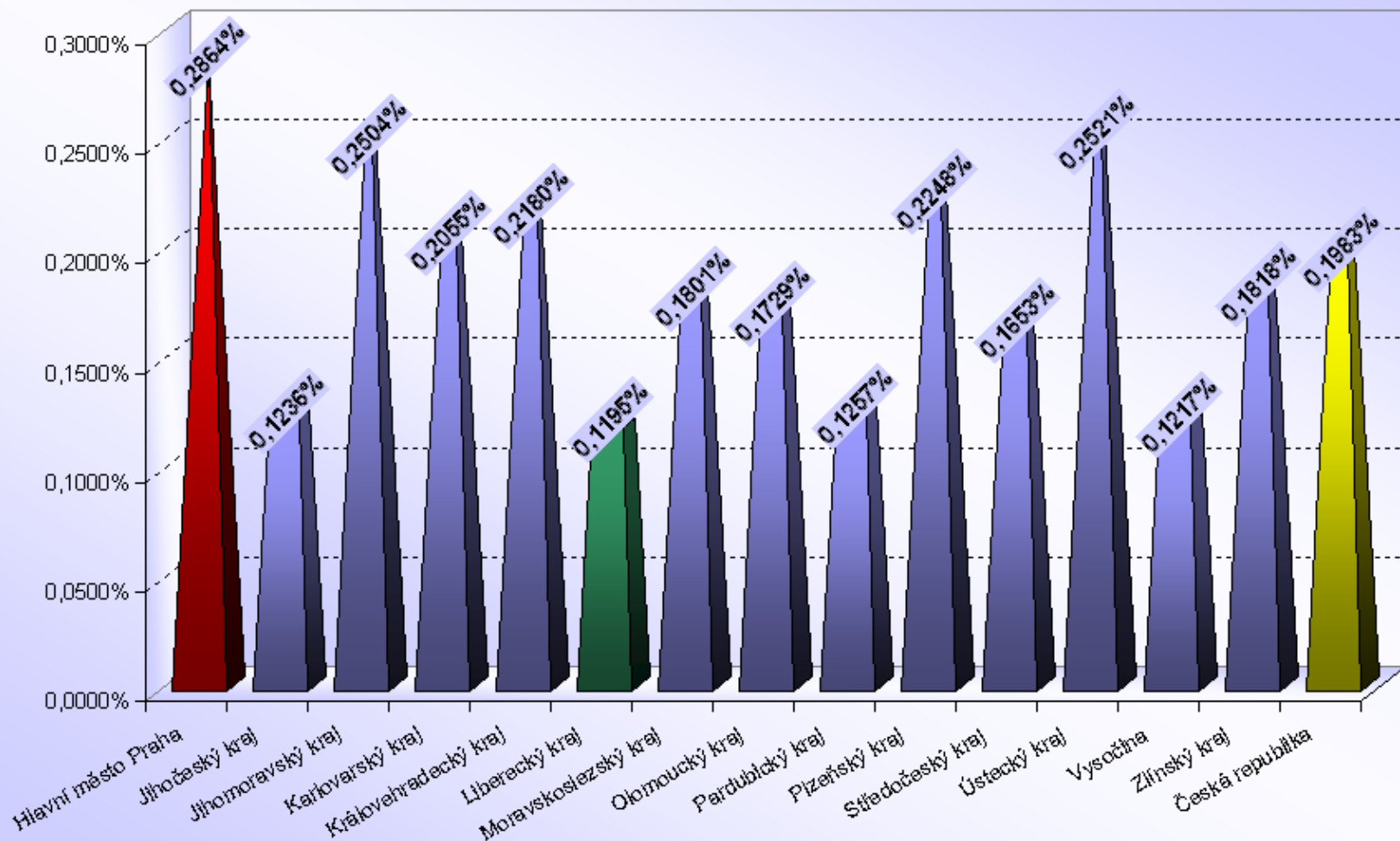
Počet 3 - bodových řidičů / počtu registrovaných řidičů [%]



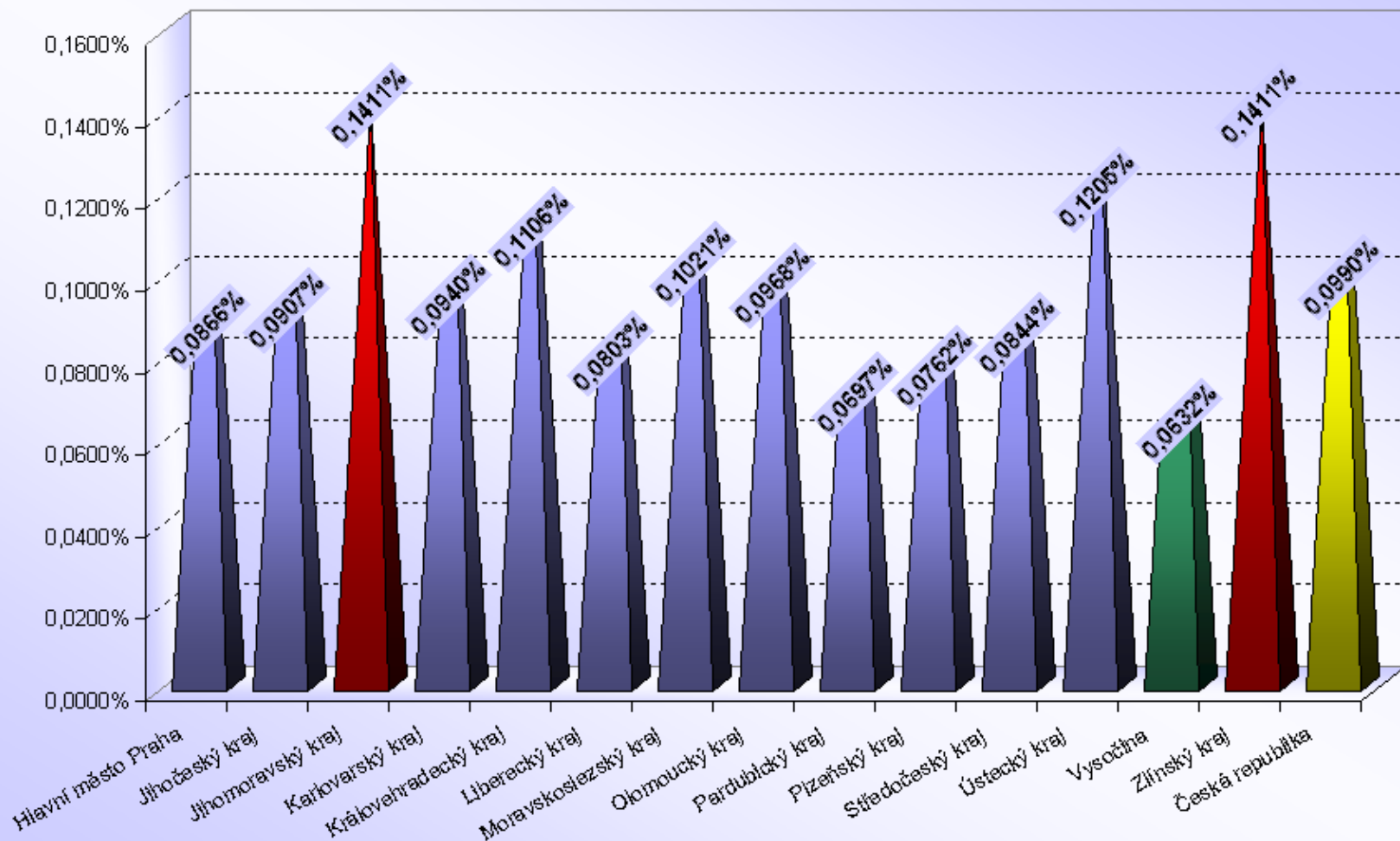
Počet 4 - bodových řidičů / počtu registrovaných řidičů [%]



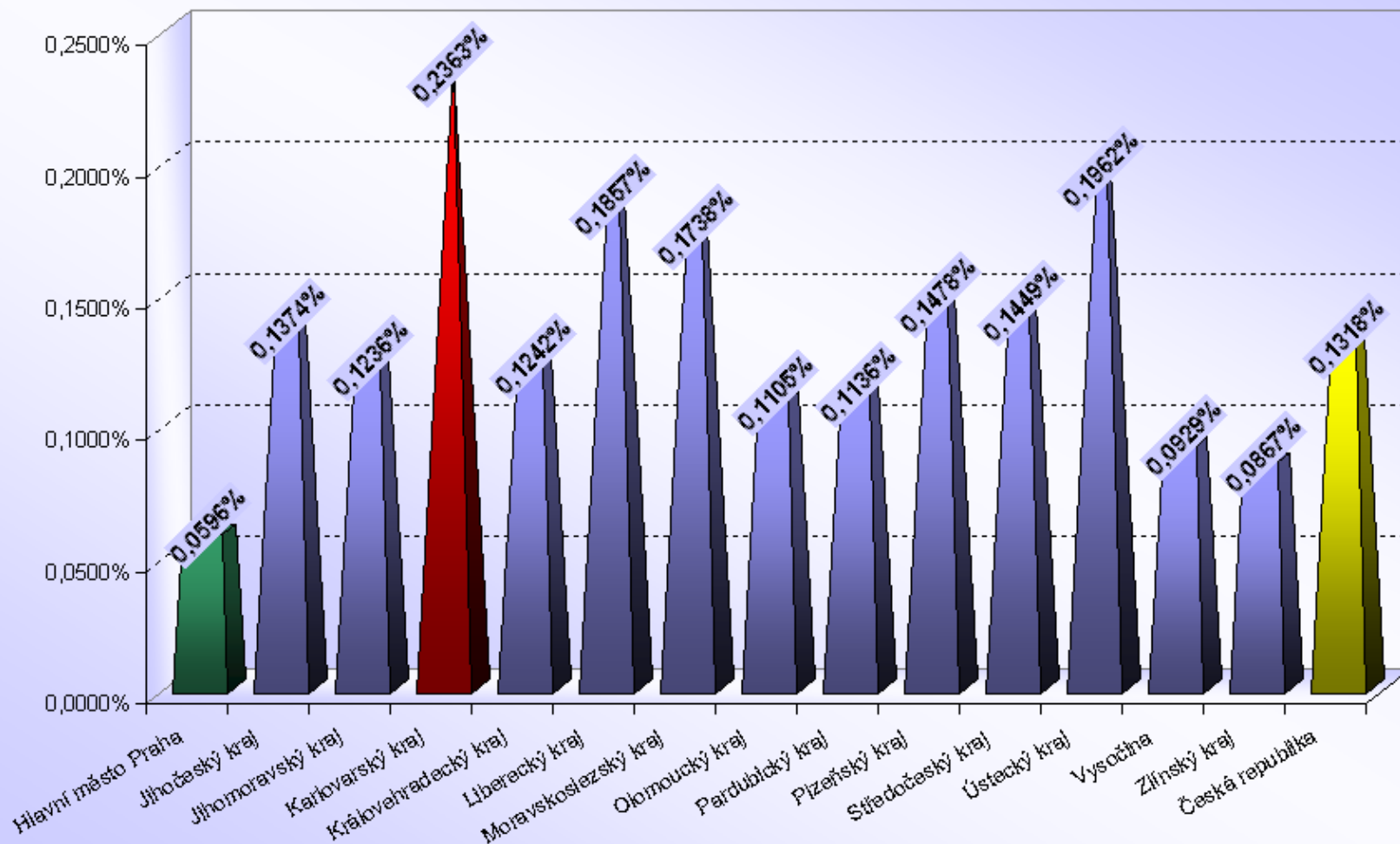
Počet 5 - bodových řidičů / počtu registrovaných řidičů [%]



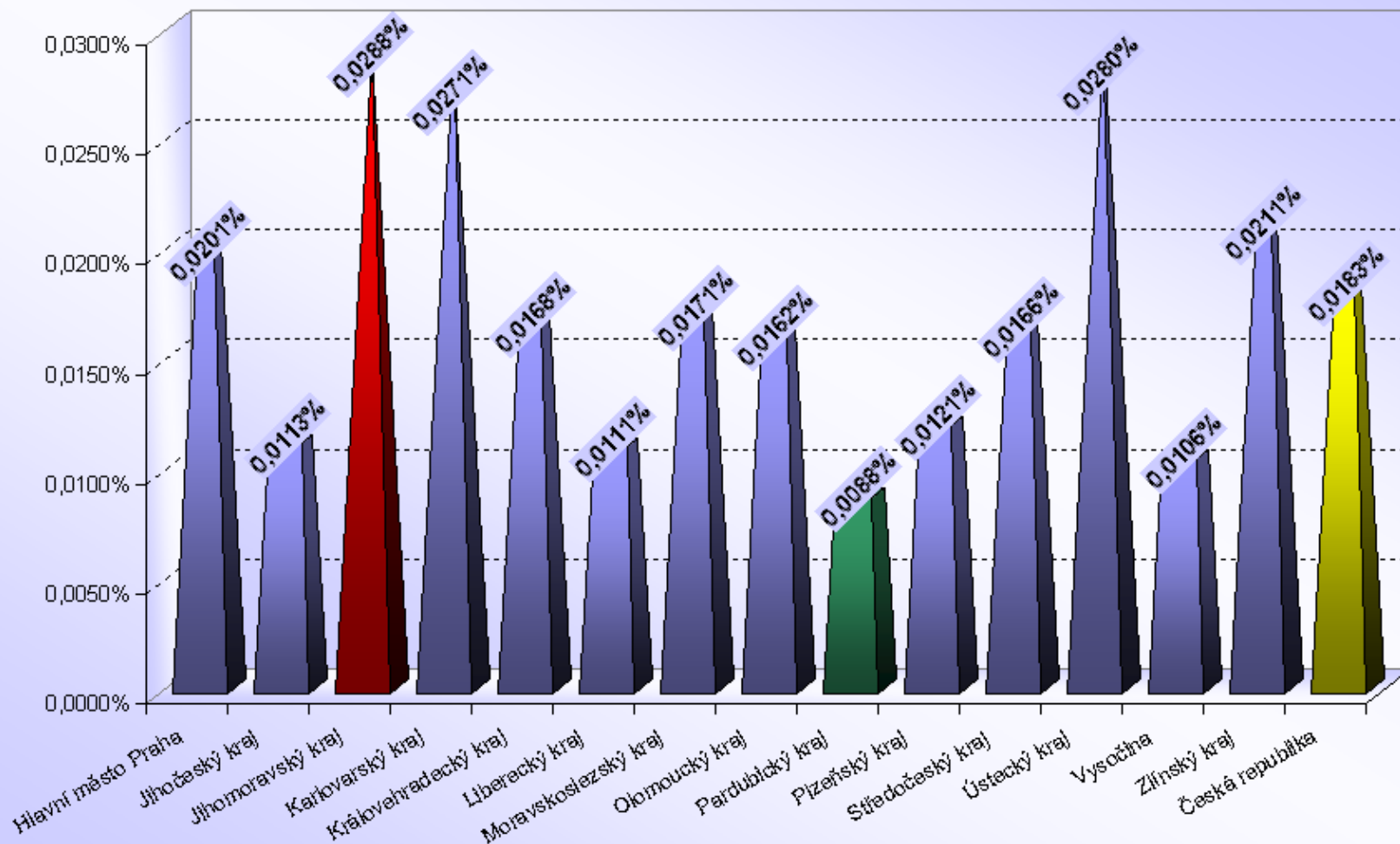
Počet 6 - bodových řidičů / počtu registrovaných řidičů [%]



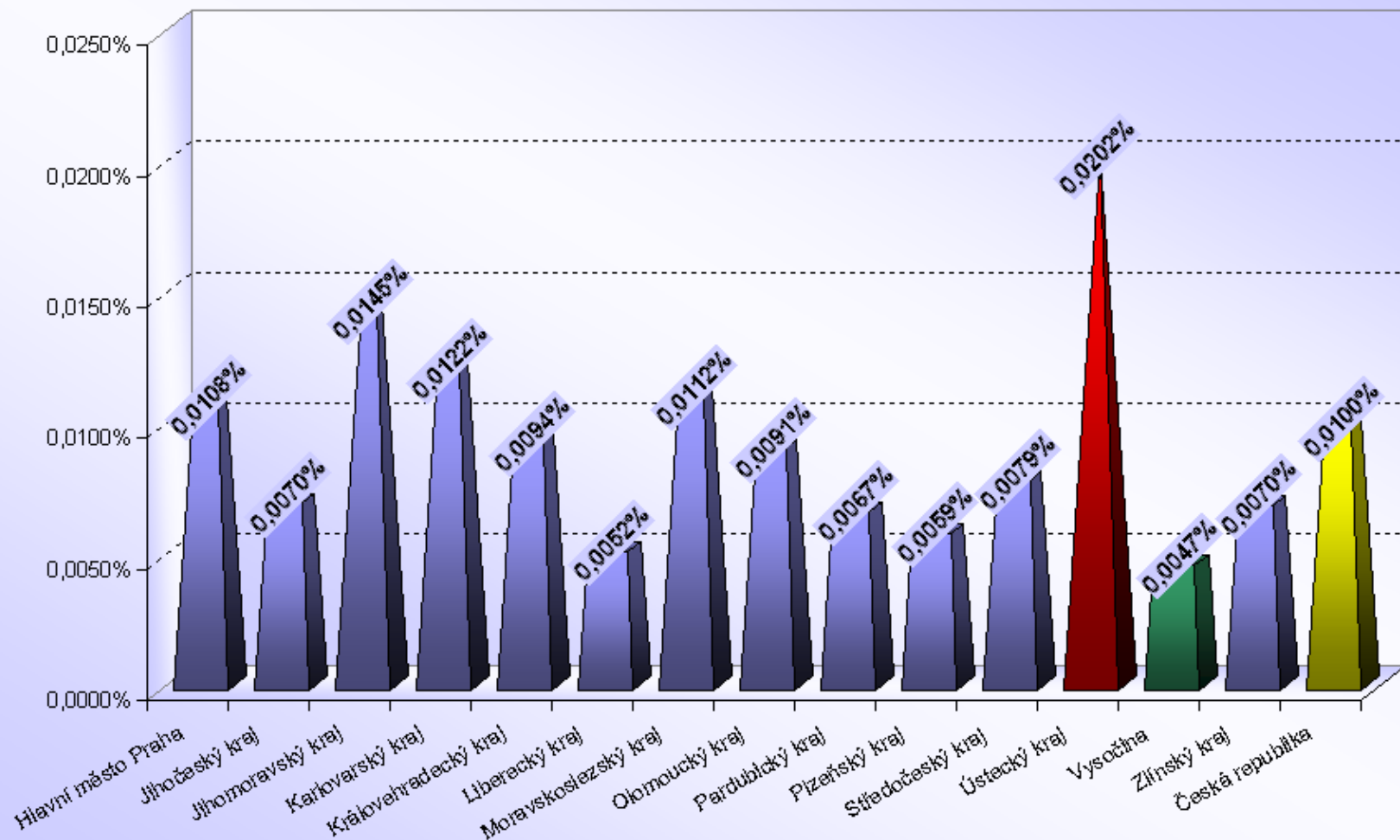
Počet 7 - bodových řidičů / počtu registrovaných řidičů [%]



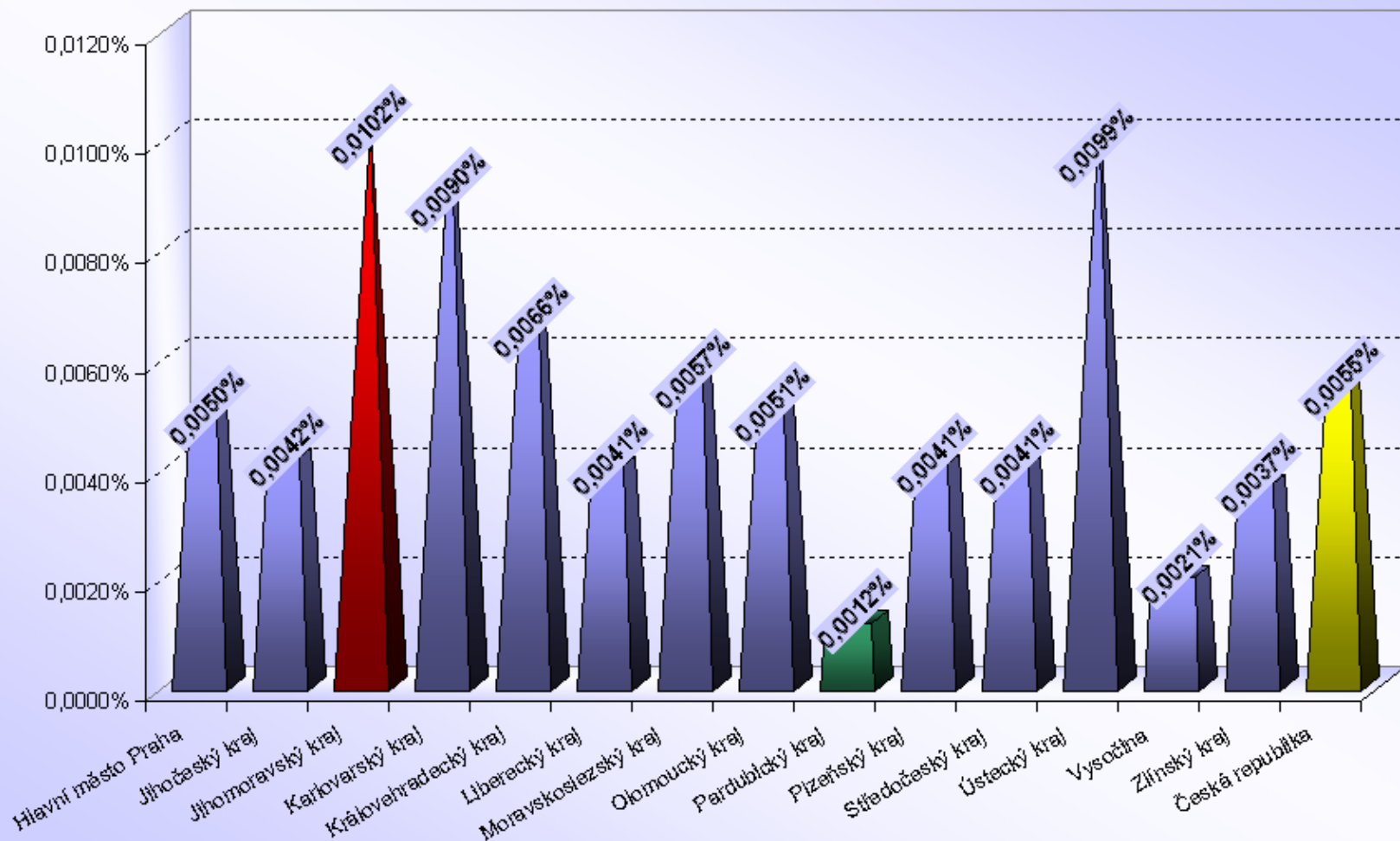
Počet 8 - bodových řidičů / počtu registrovaných řidičů [%]



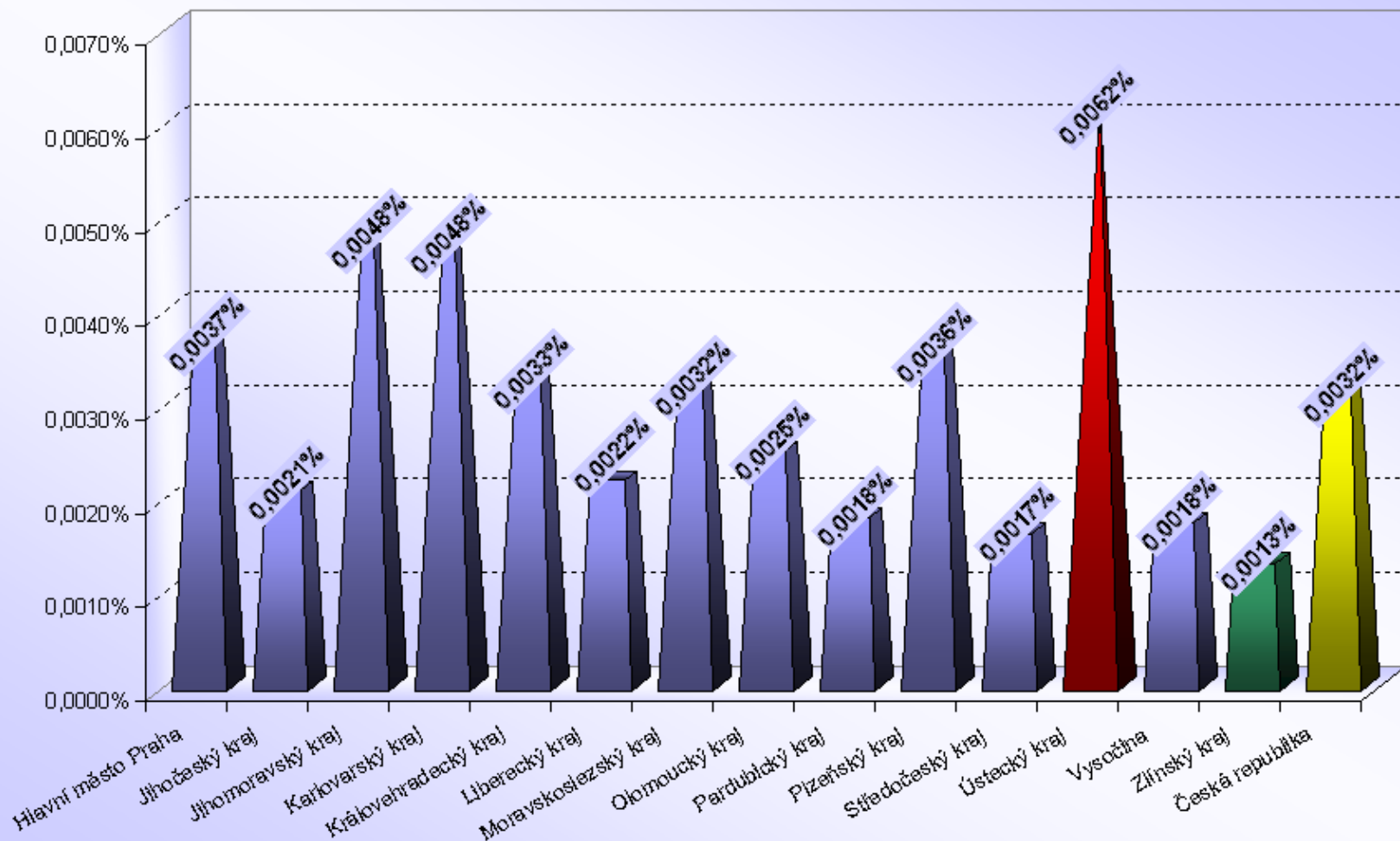
Počet 9 - bodových řidičů / počtu registrovaných řidičů [%]



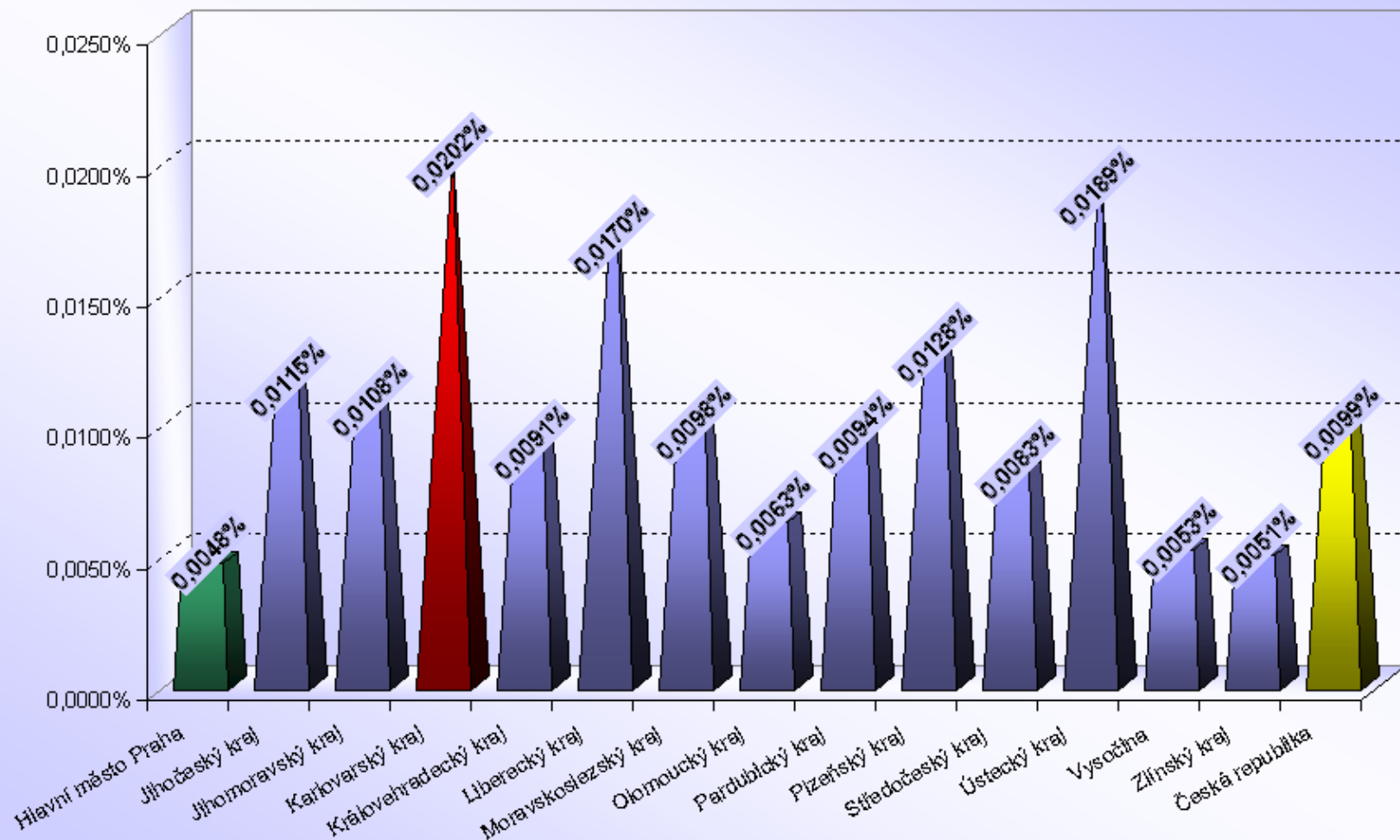
Počet 10 - bodových řidičů / počtu registrovaných řidičů [%]



Počet 11 - bodových řidičů / počtu registrovaných řidičů [%]



Počet 12 - bodových řidičů / počtu registrovaných řidičů [%]



Krajské statistiky

- 33 – 36 ... *Hlavní město Praha, Jihočeský kraj*
- 37 – 40 ... *Jihomoravský kraj*
- 41 – 43 ... *Karlovarský kraj*
- 44 – 46 ... *Královéhradecký kraj*
- 47 – 49 ... *Liberecký kraj*
- 50 – 53 ... *Moravskoslezský kraj*
- 54 – 56 ... *Olomoucký kraj*
- 57 – 59 ... *Pardubický kraj*
- 60 – 62 ... *Plzeňský kraj*
- 63 – 66 ... *Středočeský kraj*
- 67 – 69 ... *Ústecký kraj*
- 70 – 72 ... *Vysočina*
- 73 – 75 ... *Zlínský kraj*

Počet bodovaných řidičů

Hlavní město Praha, Jihočeský kraj

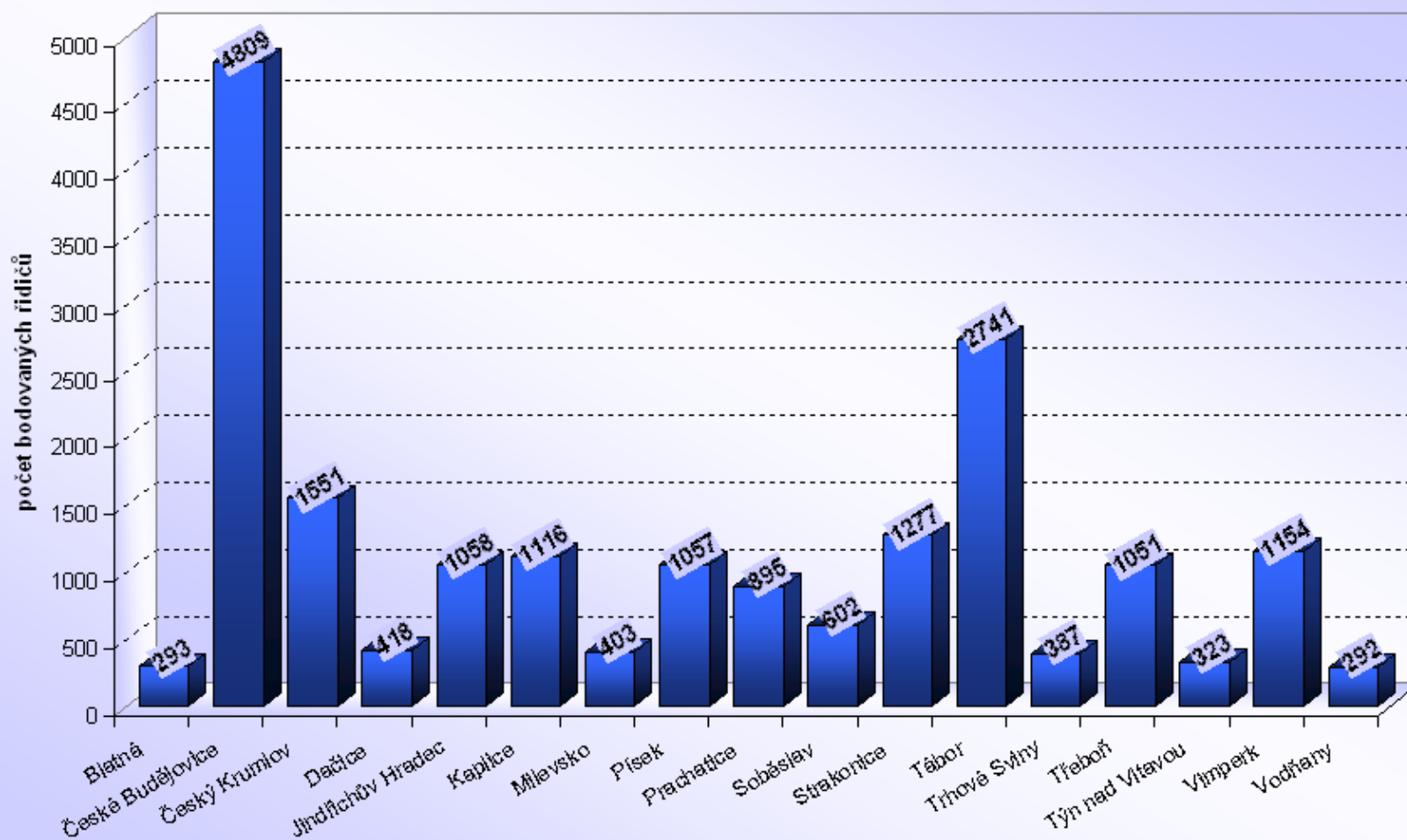
ORP (kraj)		1b	2b	3b	4b	5b	6b	7b	8b	9b	10b	11b	12b	bodovaných řidičů	bodovaných řidičů / celkový počet řidičů [%]
Hlavní město Praha		15016	17084	9218	2743	2462	744	512	173	93	43	32	41	48161	5,60
Jihočeský kraj (17 ORP)	Blatná	86	117	39	24	5	6	13	0	0	1	1	1	293	3,08
	České Budějovice	1428	1863	730	339	154	100	130	16	11	11	5	22	4809	4,58
	Český Krumlov	727	446	217	72	22	27	27	5	1	0	0	7	1551	5,84
	Dačice	127	191	50	18	11	4	14	0	1	2	0	0	418	3,07
	Jindřichův Hradec	340	398	174	43	27	21	47	1	1	0	0	6	1058	3,35
	Kaplice	323	499	186	34	17	24	29	3	1	0	0	0	1116	9,10
	Milevsko	129	155	62	28	11	5	12	1	0	0	0	0	403	3,04
	Písek	271	413	158	94	36	39	38	4	1	2	1	0	1057	3,02
	Prachatice	333	297	107	50	27	18	58	4	0	0	0	1	895	4,04
	Soběslav	190	254	80	31	14	12	16	2	2	0	0	1	602	4,05
	Strakonice	393	521	145	75	58	29	49	2	2	0	0	3	1277	4,33
	Tábor	796	1141	429	156	87	57	62	4	6	1	0	2	2741	4,98
	Trhové Sviny	84	186	42	29	11	8	21	2	2	0	1	1	387	3,25
	Třeboň	374	483	103	39	17	11	22	1	0	0	0	1	1051	6,14
	Týn nad Vltavou	94	131	53	19	2	6	13	1	0	1	1	2	323	3,50
	Vimperk	768	224	82	28	18	11	19	2	0	0	0	2	1154	9,75
	Vodňany	80	122	31	25	9	8	15	0	2	0	0	0	292	4,11
Jihočeský kraj		6543	7441	2688	1104	526	386	585	48	30	18	9	49	19427	4,56

Počet bodovaných cizinců

Hlavní město Praha, Jihočeský kraj

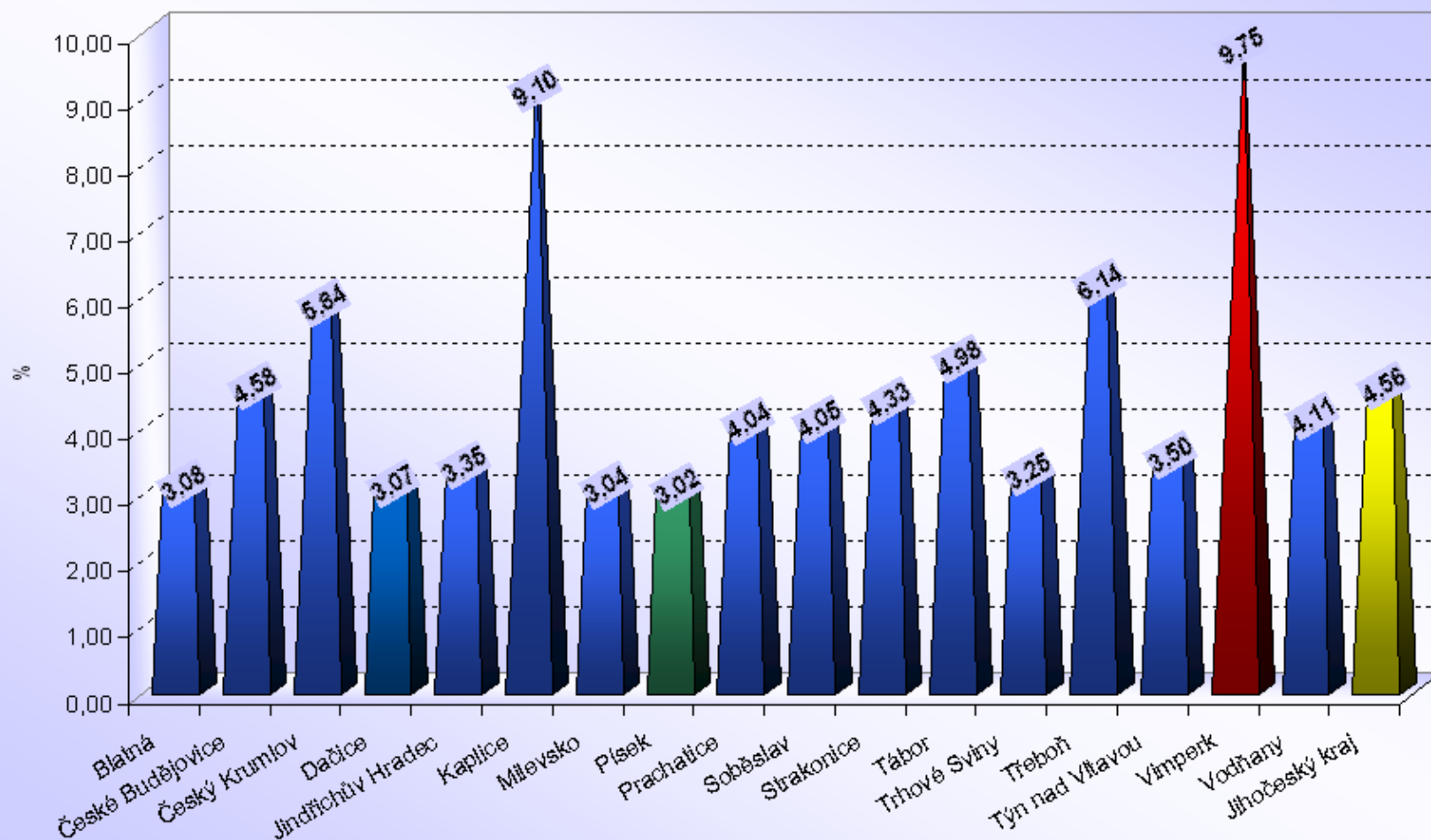
ORP (kraj)		1b	2b	3b	4b	5b	6b	7b	8b	9b	10b	11b	12b	bodovaných cizinců	bodovaných cizinců / bodovaným řidičům [%]
Hlavní město Praha		2914	1598	1252	317	529	127	83	29	12	7	3	4	6875	14,28%
Jihočeský kraj (17 ORP)	Blatná	0	14	6	0	0	1	0	0	0	0	1	0	22	7,51%
	České Budějovice	72	65	66	14	9	9	9	0	0	1	1	2	248	5,16%
	Český Krumlov	317	77	32	7	1	2	1	0	0	0	0	0	437	28,18%
	Dačice	4	12	1	1	0	0	1	0	0	0	0	0	19	4,55%
	Jindřichův Hradec	15	51	53	1	1	3	0	0	0	0	0	0	124	11,72%
	Kaplice	182	276	123	10	3	5	6	2	0	0	0	0	607	54,39%
	Milevsko	3	2	0	0	1	0	0	0	0	0	0	0	6	1,49%
	Písek	16	35	22	1	3	0	7	0	0	0	0	0	84	7,95%
	Prachatice	59	19	5	2	1	0	4	0	0	0	0	0	90	10,06%
	Soběslav	3	9	5	0	1	0	0	0	0	0	0	0	18	2,99%
	Strakonice	30	59	11	3	3	0	1	0	0	0	0	0	107	8,38%
	Tábor	49	104	68	4	3	2	2	0	0	0	0	0	232	8,46%
	Trhové Sviny	5	4	0	0	0	0	0	0	0	0	0	0	9	2,33%
	Třeboň	251	127	22	7	2	0	3	0	0	0	0	0	412	39,20%
	Týn nad Vltavou	0	3	2	1	0	1	0	1	0	0	0	0	8	2,48%
	Vimperk	644	104	32	2	4	1	0	0	0	0	0	0	787	68,20%
	Vodňany	2	7	1	1	0	0	0	0	0	0	0	0	11	3,77%
Jihočeský kraj		1652	968	449	54	32	24	34	3	0	1	2	2	3221	16,58%

Jihočeský kraj (17 ORP)



Jihočeský kraj

Počet bodovaných řidičů / počtu registrovaných řidičů [%]



Počet bodovaných řidičů

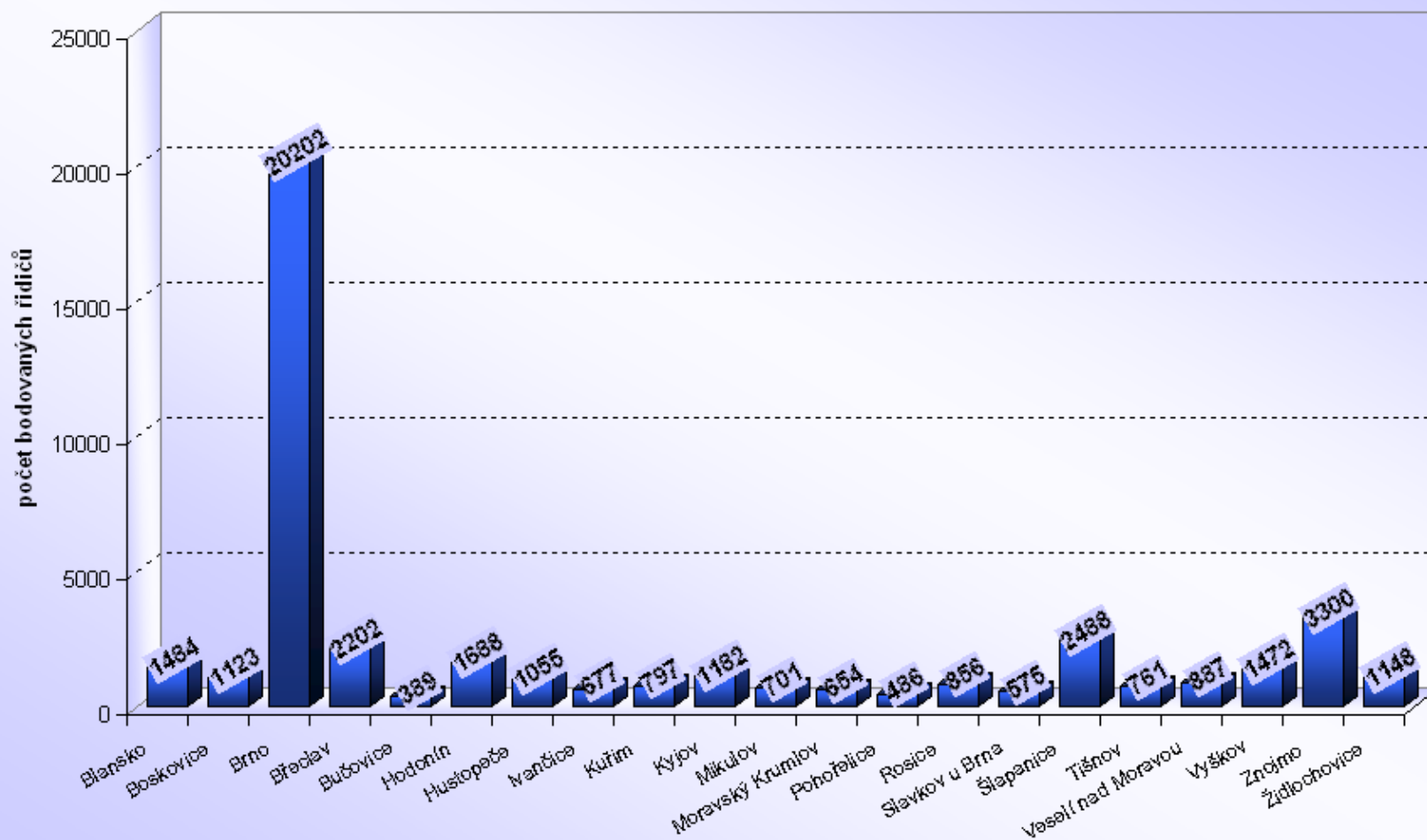
Jihomoravský kraj

ORP (kraj)		1b	2b	3b	4b	5b	6b	7b	8b	9b	10b	11b	12b	bodovaných řidičů	bodovaných řidičů / celkový počet řidičů [%]
Jihomoravský kraj (21 ORP)	Blansko	321	695	233	93	52	35	43	8	1	2	0	1	1484	4,25
	Boskovice	235	533	175	67	38	22	39	8	2	2	0	2	1123	3,53
	Brno	5639	7573	3507	1304	971	474	412	119	72	53	24	54	20202	8,40
	Břeclav	647	1029	305	77	54	46	26	11	3	1	2	1	2202	5,85
	Bučovice	104	169	49	25	17	11	10	1	1	0	0	2	389	4,07
	Hodonín	391	796	277	83	54	49	23	8	5	2	0	0	1688	4,21
	Hustopeče	437	405	119	39	24	17	10	3	1	0	0	0	1055	4,86
	Ivančice	201	258	107	47	18	17	18	4	2	0	2	3	677	4,68
	Kuřim	202	309	158	43	33	15	28	6	3	0	0	0	797	6,48
	Kyjov	293	508	207	65	54	34	18	0	0	0	0	3	1182	3,41
	Mikulov	141	307	138	47	32	21	12	2	0	0	1	0	701	5,93
	Moravský Krumlov	231	246	98	26	23	12	17	1	0	0	0	0	654	4,48
	Pohořelice	96	227	90	26	14	11	14	2	1	2	2	1	486	6,55
	Rosice	235	383	124	57	22	15	14	3	1	0	0	2	856	5,69
	Slavkov u Brna	150	226	107	43	26	14	6	2	1	0	0	0	575	4,46
	Šlapanice	613	1054	400	179	120	46	55	11	3	5	1	1	2488	7,02
	Tišnov	216	301	142	48	24	12	14	2	0	1	0	1	761	4,21
	Veselí nad Moravou	193	394	134	67	26	53	13	4	0	1	1	1	887	3,50
	Vyškov	409	609	230	103	56	28	26	4	3	1	1	2	1472	4,57
	Znojmo	1258	1146	509	123	110	66	73	5	4	3	1	2	3300	5,75
	Židlochovice	259	504	195	82	48	25	25	5	2	1	0	2	1148	6,72
Jihomoravský kraj		12271	17672	7304	2644	1816	1023	896	209	105	74	35	78	44127	6,09

Počet bodovaných cizinců Jihomoravský kraj

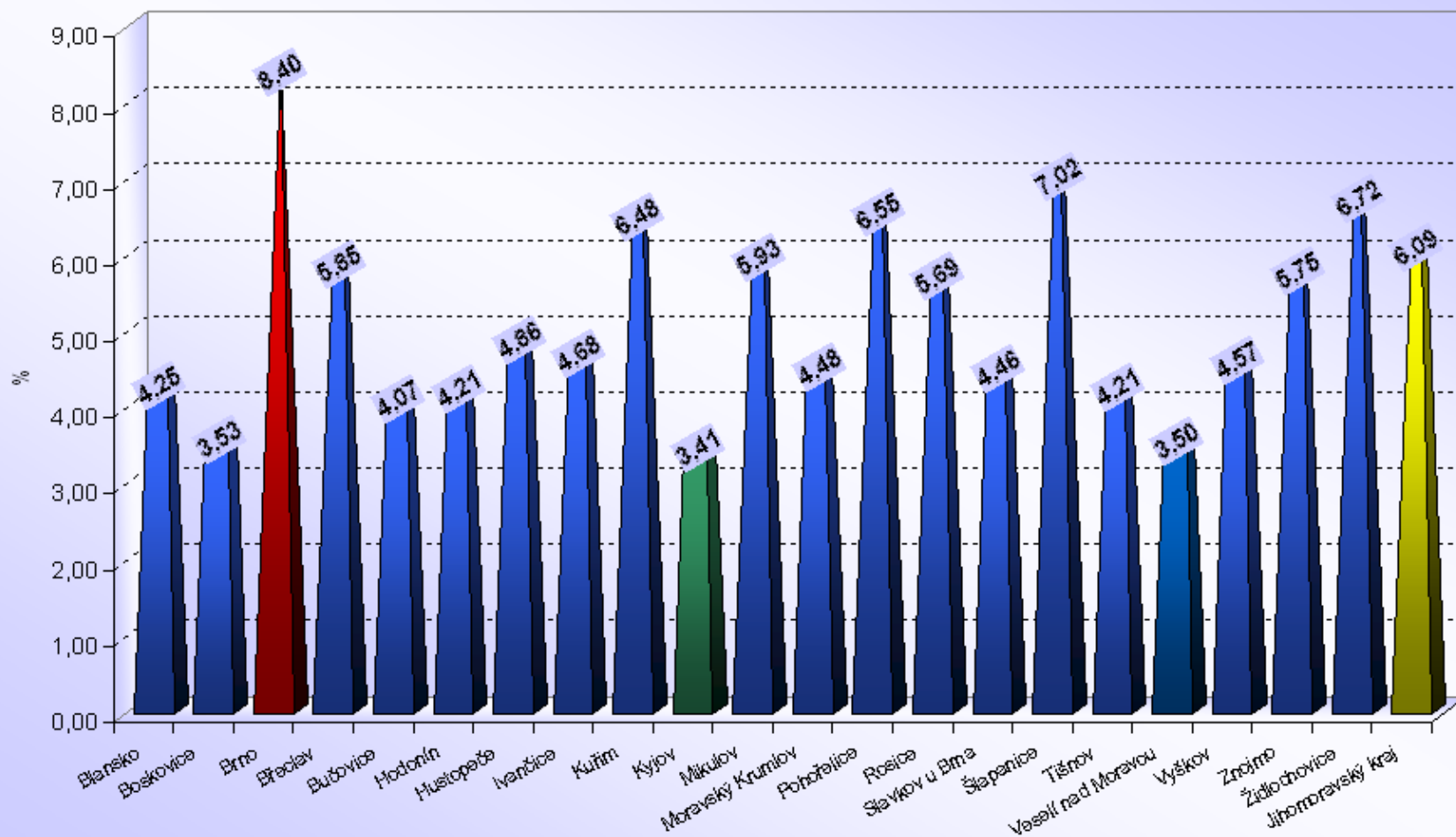
ORP (kraj)		1b	2b	3b	4b	5b	6b	7b	8b	9b	10b	11b	12b	bodovaných cizinců	bodovaných cizinců / bodovaným řidičům [%]
Jihomoravský kraj (21 ORP)	Blansko	6	26	15	5	1	3	7	0	0	0	0	0	63	4,25%
	Boskovice	5	10	3	1	1	2	2	1	0	0	0	0	25	2,23%
	Brno	885	635	343	97	88	55	52	14	9	10	4	9	2201	10,89%
	Břeclav	362	346	108	7	11	5	1	1	0	1	0	0	842	38,24%
	Bučovice	4	9	1	2	1	1	1	0	0	0	0	0	19	4,88%
	Hodonín	71	133	36	8	1	3	1	0	0	0	0	0	253	14,99%
	Hustopeče	254	74	16	1	0	2	0	0	0	0	0	0	347	32,89%
	Ivančice	7	6	15	0	0	2	3	2	1	0	1	0	37	5,47%
	Kuřim	14	12	8	2	1	2	2	2	0	0	0	0	43	5,40%
	Kyjov	1	8	3	1	1	2	0	0	0	0	0	1	17	1,44%
	Mikulov	35	35	38	3	4	2	0	0	0	0	0	0	117	16,69%
	Moravský Krumlov	1	5	2	0	0	1	0	0	0	0	0	0	9	1,38%
	Pohořelice	5	98	39	2	2	5	1	0	0	0	0	0	152	31,28%
	Rosice	42	53	29	8	2	2	1	0	0	0	0	1	138	16,12%
	Slavkov u Brna	2	2	3	0	0	0	0	0	0	0	0	0	7	1,22%
	Šlapanice	95	92	39	13	12	4	9	3	0	1	0	2	270	10,85%
	Tišnov	3	9	4	3	0	2	1	0	0	0	0	0	22	2,89%
	Veselí nad Moravou	9	19	8	1	1	4	1	0	0	0	0	0	43	4,85%
	Vyškov	7	4	3	1	1	1	0	0	0	0	0	0	17	1,15%
	Znojmo	259	253	128	14	17	10	3	0	0	0	0	0	684	20,73%
	Židlochovice	21	30	20	3	7	2	5	1	0	0	0	0	89	7,75%
	Jihomoravský kraj	2088	1859	861	172	151	110	90	24	10	12	5	13	5395	12,23%

Jihomoravský kraj (21 ORP)



Jihomoravský kraj

Počet bodovaných řidičů / počtu registrovaných řidičů [%]



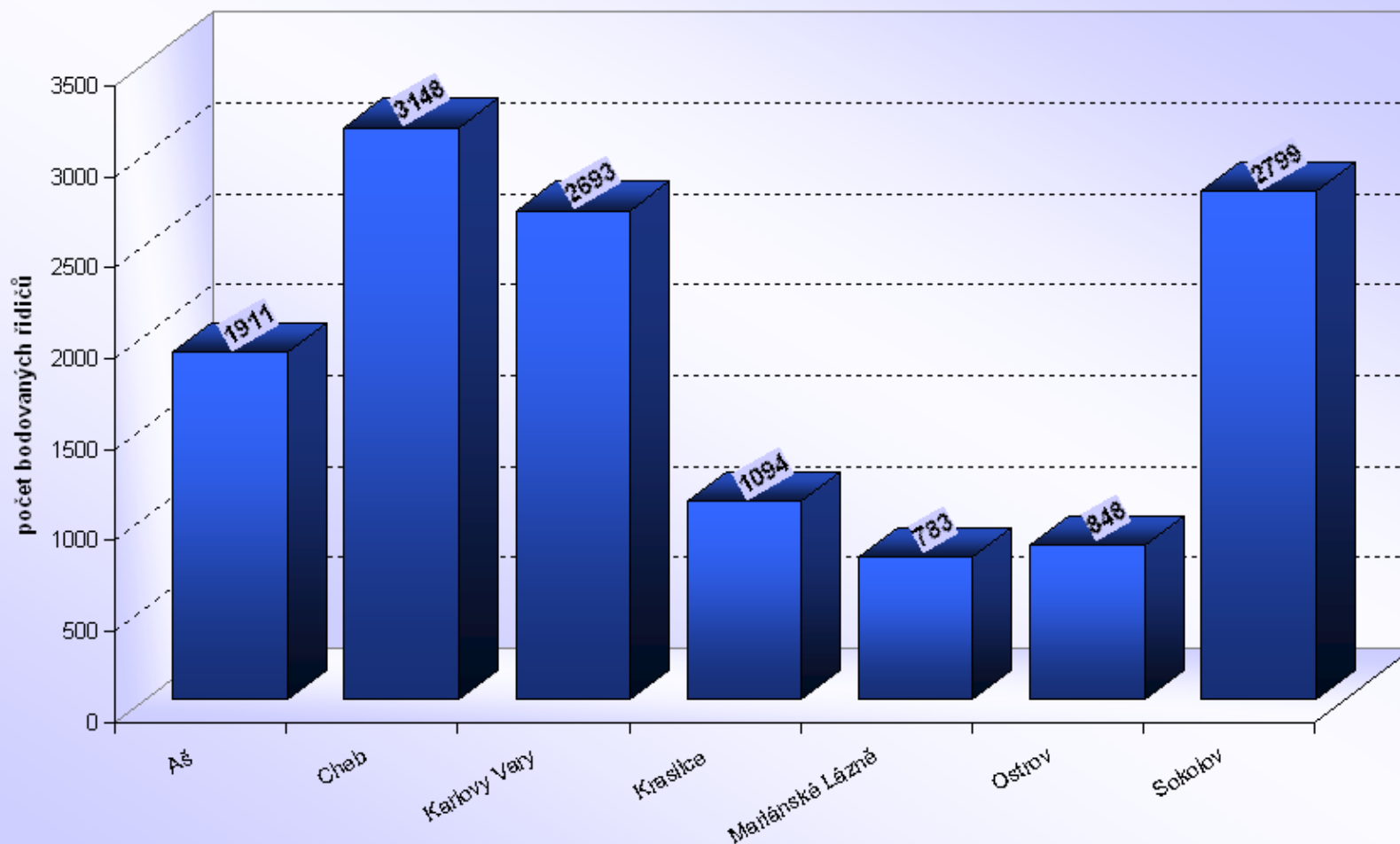
Počet bodovaných řidičů a cizinců

Karlovarský kraj

ORP (kraj)	1b	2b	3b	4b	5b	6b	7b	8b	9b	10b	11b	12b	bodovaných řidičů	bodovaných řidičů / celkový počet řidičů [%]
Karlovarský kraj (7 ORP)	Aš	1581	197	61	31	15	9	15	2	0	0	0	1911	19,97
	Cheb	1824	807	237	102	62	24	75	6	4	2	2	3148	10,35
	Karlovy Vary	742	1027	391	204	115	46	122	18	4	6	1	2693	4,55
	Kraslice	656	274	73	31	23	2	23	3	2	1	1	1094	13,48
	Mariánské Lázně	281	285	107	39	33	10	25	3	0	0	0	783	4,94
	Ostrov	237	338	116	60	34	14	39	2	1	2	0	848	4,77
	Sokolov	698	1124	377	229	105	72	146	17	12	6	5	2799	5,90
	Karlovarský kraj	6019	4052	1362	696	387	177	445	51	23	17	9	13276	7,05

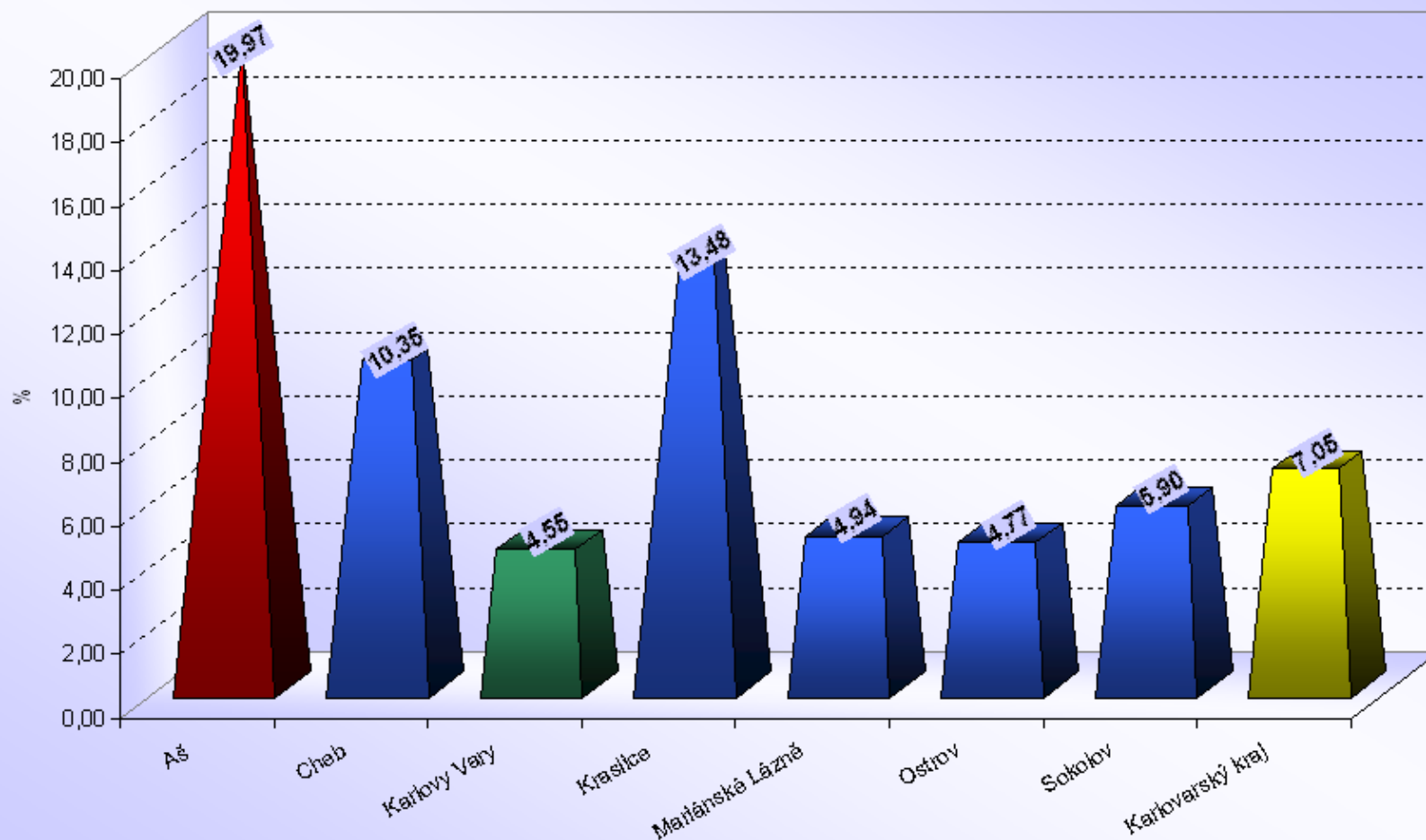
ORP (kraj)	1b	2b	3b	4b	5b	6b	7b	8b	9b	10b	11b	12b	bodovaných cizinců	bodovaných cizinců / bodovaným řidičům [%]
Karlovarský kraj (7 ORP)	Aš	1511	83	31	8	5	5	2	0	0	0	0	1645	86,08%
	Cheb	1517	326	106	39	19	9	6	1	1	1	0	2025	64,33%
	Karlovy Vary	81	87	38	18	13	7	6	1	0	2	0	253	9,39%
	Kraslice	547	88	20	4	1	0	2	0	0	1	0	663	60,60%
	Mariánské Lázně	85	52	18	2	3	0	1	0	0	0	0	161	20,56%
	Ostrov	77	92	31	8	11	4	6	0	0	1	0	230	27,12%
	Sokolov	86	128	36	14	10	1	7	2	0	0	0	284	10,15%
	Karlovarský kraj	3904	856	280	93	62	26	30	4	1	5	0	5261	39,63%

Karlovarský kraj (7 ORP)



Karlovarský kraj

Počet bodovaných řidičů / počtu registrovaných řidičů [%]





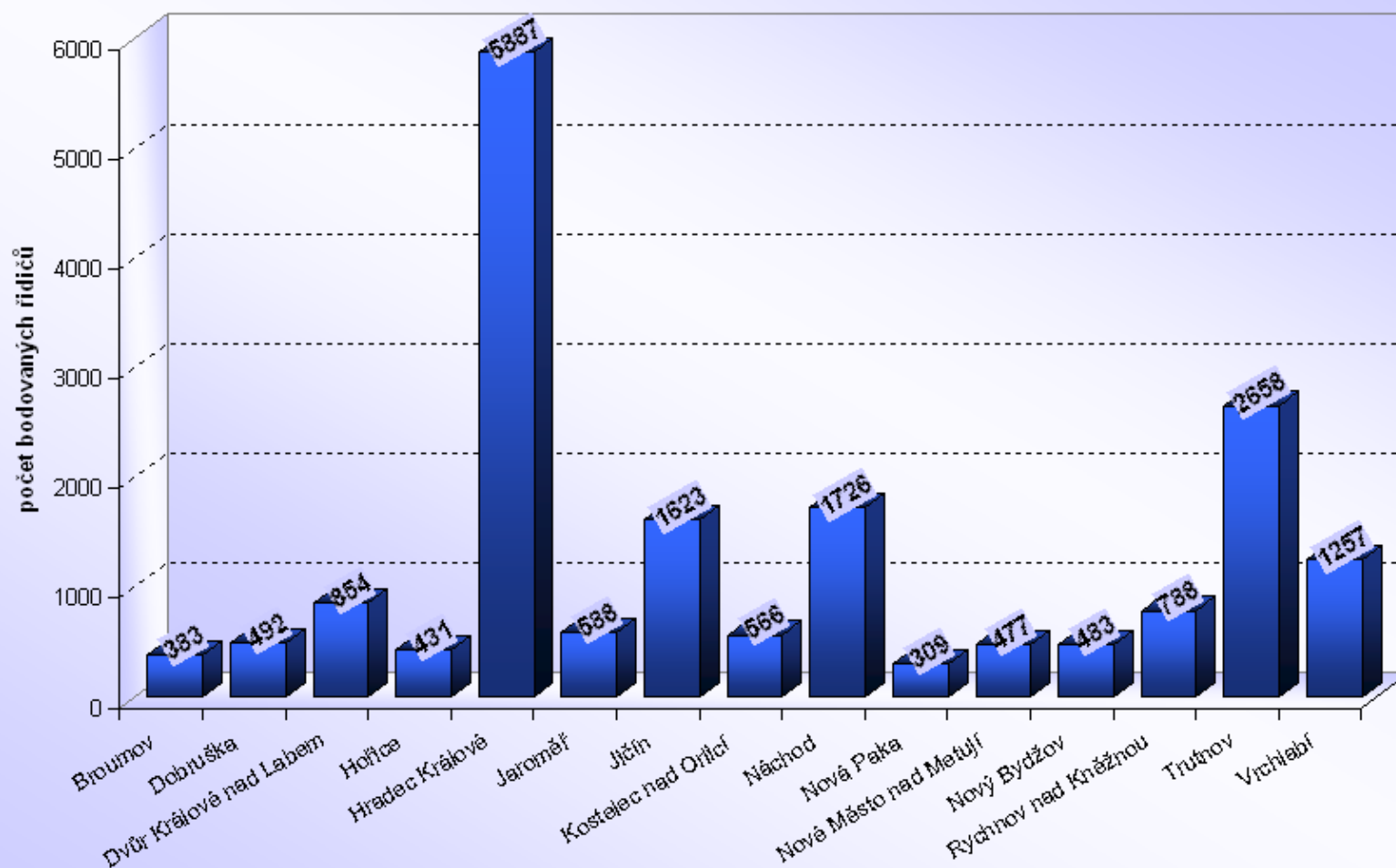
Počet bodovaných řidičů a cizinců

Královehradecký kraj

ORP (kraj)		1b	2b	3b	4b	5b	6b	7b	8b	9b	10b	11b	12b	bodovaných řidičů	bodovaných řidičů / celkový počet řidičů [%]
Královehradecký kraj (15 ORP)	Broumov	124	129	58	16	15	12	26	2	0	0	0	1	383	3,71
	Dobruška	122	226	67	26	26	10	11	1	0	1	1	1	492	3,54
	Dvůr Králové nad Labem	251	337	132	53	28	19	24	4	3	2	0	1	854	4,92
	Hořice	106	184	59	30	26	11	12	0	1	0	1	1	431	3,45
	Hradec Králové	1796	2183	889	359	358	125	106	33	12	18	4	4	5887	6,10
	Jaroměř	223	209	71	28	19	11	25	1	0	1	0	0	588	4,73
	Jičín	526	547	297	89	54	37	50	9	3	1	5	5	1623	5,10
	Kostelec nad Orlicí	108	276	80	45	28	15	10	0	1	0	0	3	566	3,43
	Náchod	397	793	270	103	51	38	68	0	2	0	0	4	1726	4,23
	Nová Paka	91	126	44	13	10	9	11	0	1	0	1	3	309	3,44
	Nové Město nad Metují	192	177	46	27	13	5	15	1	0	0	0	1	477	4,84
	Nový Bydžov	124	224	56	31	21	7	14	1	3	0	0	2	483	4,24
	Rychnov nad Kněžnou	173	398	101	44	31	18	16	1	4	1	0	1	788	3,39
	Trutnov	1043	953	332	136	74	66	40	7	2	0	0	5	2658	6,83
	Vrchlabí	680	328	118	51	36	18	22	1	2	0	0	1	1257	7,03
Královehradecký kraj		5956	7090	2620	1051	790	401	450	61	34	24	12	33	18522	5,11

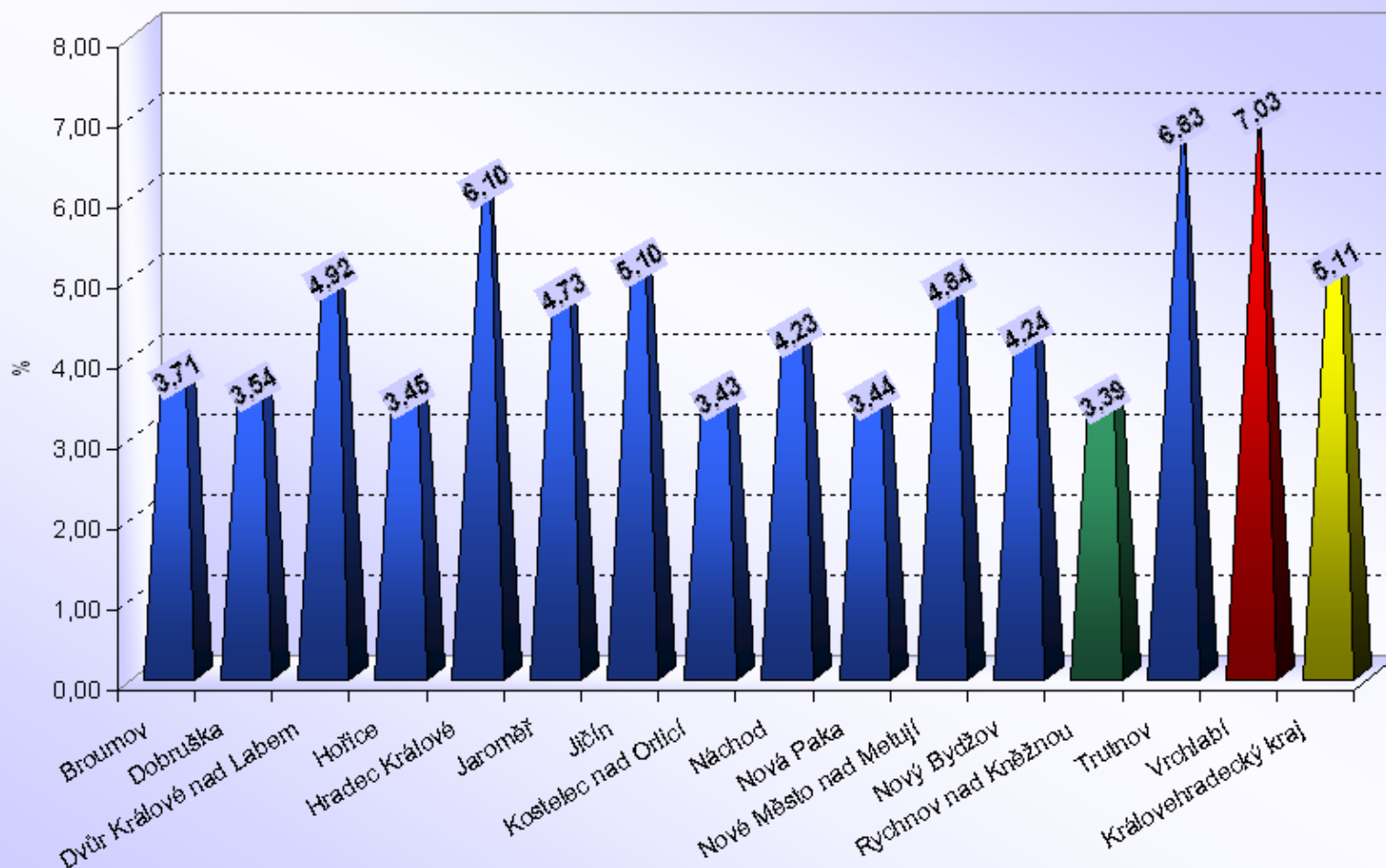
ORP (kraj)		1b	2b	3b	4b	5b	6b	7b	8b	9b	10b	11b	12b	bodovaných cizinců	bodovaných cizinců / bodovaným řidičům [%]
Královehradecký kraj (15 ORP)	Broumov	21	15	6	0	0	3	0	0	0	0	0	0	45	11,75%
	Dobruška	4	3	4	1	0	0	2	0	0	0	0	0	14	2,85%
	Dvůr Králové nad Labem	17	16	17	2	1	2	1	0	0	0	0	0	56	6,56%
	Hořice	4	19	6	1	0	1	0	0	0	0	0	0	31	7,19%
	Hradec Králové	262	117	64	21	53	19	6	1	3	2	0	1	549	9,33%
	Jaroměř	13	26	7	4	0	1	1	0	0	0	0	0	52	8,84%
	Jičín	47	116	118	5	4	3	2	1	0	0	0	0	296	18,24%
	Kostelec nad Orlicí	2	11	0	2	1	1	0	0	0	0	0	0	17	3,00%
	Náchod	107	261	107	15	7	9	6	0	0	0	0	0	512	29,66%
	Nová Paka	4	23	1	0	1	0	0	0	0	0	1	0	30	9,71%
	Nové Město nad Metují	109	16	6	1	0	0	2	1	0	0	0	0	135	28,30%
	Nový Bydžov	2	4	1	1	0	1	1	0	0	0	0	1	11	2,28%
	Rychnov nad Kněžnou	4	7	5	1	1	1	1	0	0	0	0	0	20	2,54%
	Trutnov	483	149	60	17	5	9	1	0	0	0	0	0	724	27,24%
	Vrchlabí	484	48	21	4	1	3	3	1	0	0	0	0	565	44,95%
Královehradecký kraj		1563	831	423	75	74	53	26	4	3	2	1	2	3057	16,50%

Královehradecký kraj (15 ORP)



Královéhradecký kraj

Počet bodovaných řidičů / počtu registrovaných řidičů [%]



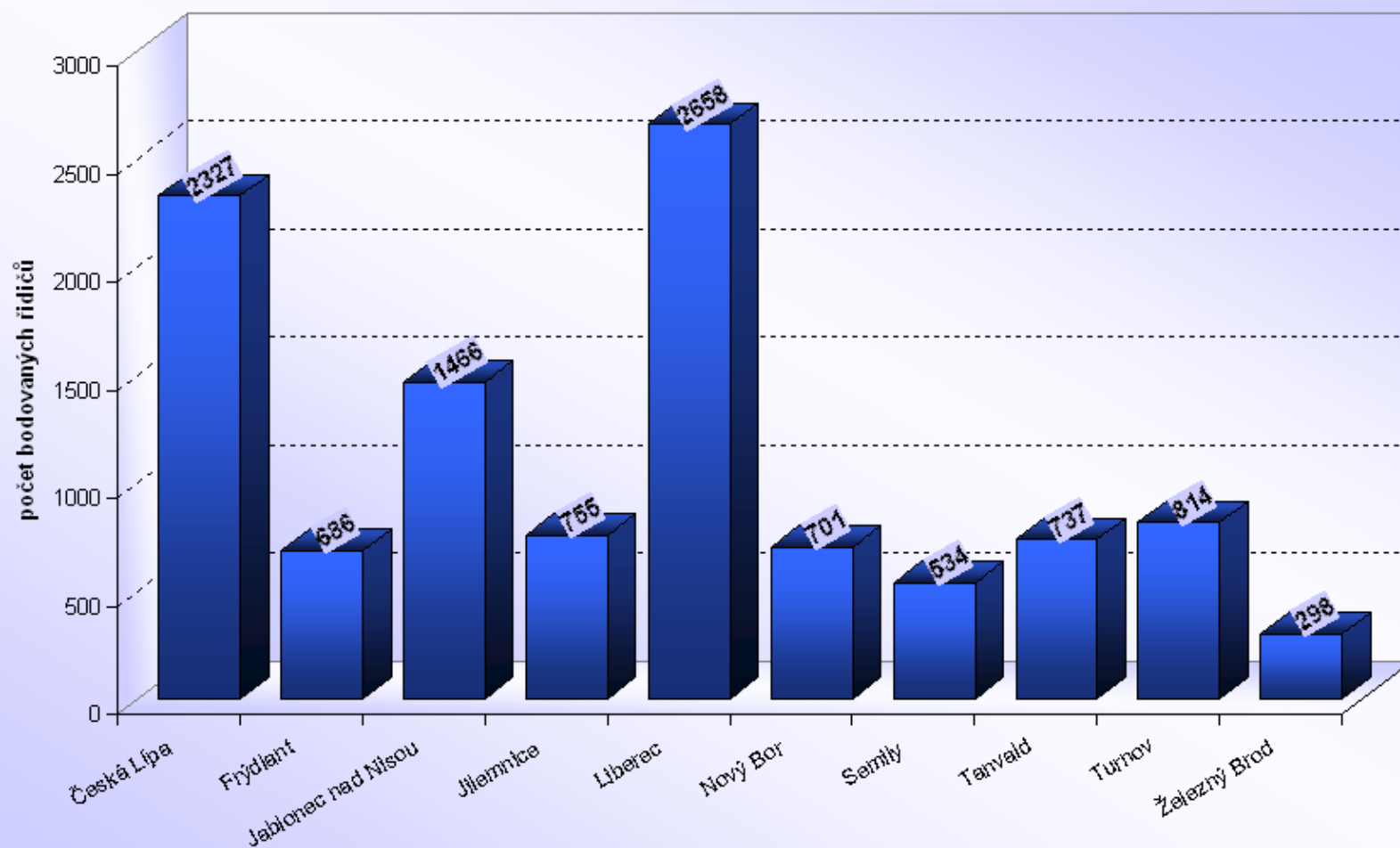
Počet bodovaných řidičů a cizinců

Liberecký kraj

ORP (kraj)		1b	2b	3b	4b	5b	6b	7b	8b	9b	10b	11b	12b	bodovaných řidičů	bodovaných řidičů / celkový počet řidičů [%]
Liberecký kraj (10 ORP)	Česká Lípa	732	908	302	159	86	26	92	2	5	4	2	9	2327	5,22
	Frýdlant	312	223	43	32	12	14	38	7	1	0	0	4	686	5,03
	Jablonec nad Nisou	508	542	161	92	46	37	66	4	2	2	0	6	1466	4,32
	Jilemnice	189	341	113	44	21	9	31	0	1	0	1	5	755	4,93
	Liberec	987	949	279	158	68	68	125	3	3	2	2	14	2658	3,07
	Nový Bor	197	292	84	61	19	16	22	6	0	1	1	2	701	4,42
	Semily	138	188	88	31	28	14	42	4	0	1	0	0	534	3,02
	Tanvald	332	226	95	25	11	14	32	0	0	1	0	1	737	5,71
	Turnov	251	323	116	38	23	14	40	4	1	0	0	4	814	3,72
	Železný Brod	61	165	31	11	9	5	14	0	1	0	0	1	298	3,76
Liberecký kraj		3707	4157	1312	651	323	217	502	30	14	11	6	46	10976	4,06

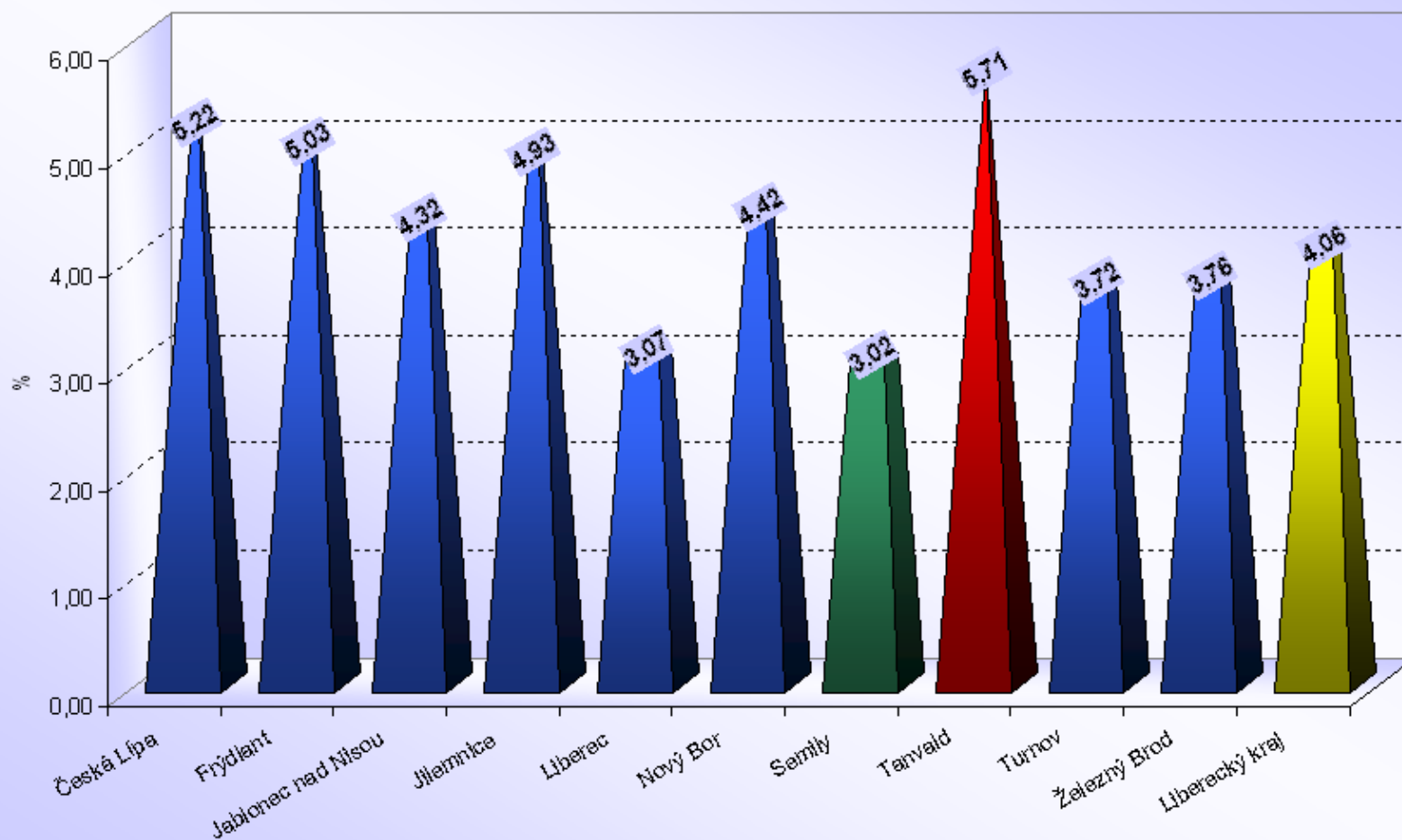
ORP (kraj)		1b	2b	3b	4b	5b	6b	7b	8b	9b	10b	11b	12b	bodovaných cizinců	bodovaných cizinců / bodovaným řidičům [%]
Liberecký kraj (10 ORP)	Česká Lípa	33	36	28	5	4	3	7	0	1	1	1	0	119	5,11%
	Frýdlant	107	43	6	2	0	1	1	0	0	0	0	0	160	23,32%
	Jablonec nad Nisou	23	43	13	9	1	4	4	0	0	1	0	0	98	6,68%
	Jilemnice	49	123	28	2	0	0	2	0	0	0	0	0	204	27,02%
	Liberec	125	66	15	11	6	7	6	0	0	0	1	0	237	8,92%
	Nový Bor	3	3	3	3	0	0	0	0	0	0	0	0	12	1,71%
	Semily	4	4	4	0	1	1	4	0	0	0	0	0	18	3,37%
	Tanvald	190	59	30	1	4	0	3	0	0	0	0	0	287	38,94%
	Turnov	18	22	19	2	1	2	8	0	0	0	0	0	72	8,85%
	Železný Brod	2	31	8	0	1	0	1	0	0	0	0	0	43	14,43%
Liberecký kraj		554	430	154	35	18	18	36	0	1	2	2	0	1250	11,39%

Liberecký kraj (10 ORP)



Liberecký kraj

Počet bodovaných řidičů / počtu registrovaných řidičů [%]



Počet bodovaných řidičů

Moravskoslezský kraj

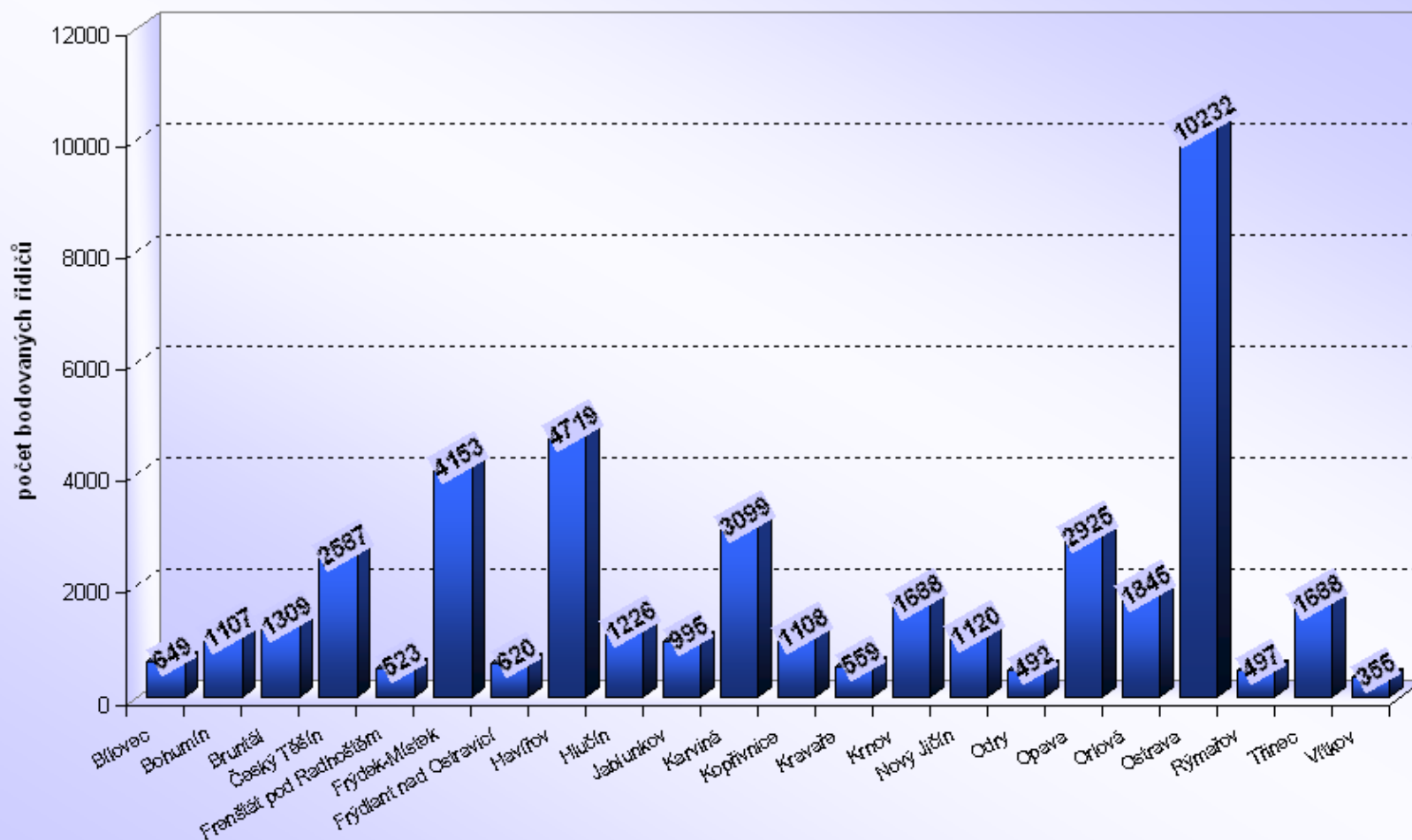
ORP (kraj)		1b	2b	3b	4b	5b	6b	7b	8b	9b	10b	11b	12b	bodovaných řidičů	bodovaných řidičů / celkový počet řidičů [%]
Moravskoslezský kraj (22 ORP)	Bílovec	206	237	97	43	21	11	28	0	1	1	0	4	649	4,20
	Bohumín	388	378	160	71	35	22	42	3	3	4	0	1	1107	6,86
	Bruntál	413	457	201	76	65	37	54	2	2	0	0	2	1309	5,97
	Český Těšín	970	691	724	93	45	21	33	2	3	2	1	2	2587	15,92
	Frenštát pod Radhoštěm	178	181	91	30	19	10	8	3	2	0	1	0	523	4,42
	Frýdek-Místek	1235	1519	877	205	113	66	107	12	5	4	1	9	4153	5,98
	Frýdlant nad Ostravicí	167	260	94	26	19	20	27	3	1	0	0	3	620	4,24
	Haviřov	1635	1851	602	290	111	58	120	21	13	8	4	6	4719	8,32
	Hlučín	539	353	175	68	35	19	26	4	2	2	1	2	1226	5,16
	Jablunkov	303	194	360	40	40	26	26	3	2	0	0	1	995	7,69
	Karviná	1064	1209	391	171	89	63	87	6	11	2	0	6	3099	7,72
	Kopřivnice	318	445	202	71	28	11	24	4	2	1	1	1	1108	4,34
	Kravaře	245	119	106	22	32	20	6	1	4	2	1	1	559	4,42
	Krnov	423	694	322	77	68	46	43	4	4	2	3	2	1688	7,06
	Nový Jičín	320	453	170	74	33	24	35	7	1	1	0	2	1120	3,77
	Odry	142	181	81	29	19	15	23	0	2	0	0	0	492	4,81
	Opava	1127	862	473	185	111	69	76	9	0	3	2	8	2925	4,50
	Orlová	663	735	211	87	44	18	67	6	6	0	2	6	1845	7,22
	Ostrava	4638	2701	1492	518	287	160	368	29	16	6	6	11	10232	5,15
	Rýmařov	139	197	81	27	17	9	21	1	1	1	1	2	497	5,24
	Třinec	489	671	263	93	89	25	48	4	1	3	0	2	1688	4,99
	Vítkov	122	114	47	23	16	7	20	3	1	0	0	2	355	4,38
Moravskoslezský kraj		15724	14502	7220	2319	1336	757	1289	127	83	42	24	73	43496	5,86

Počet bodovaných cizinců

Moravskoslezský kraj

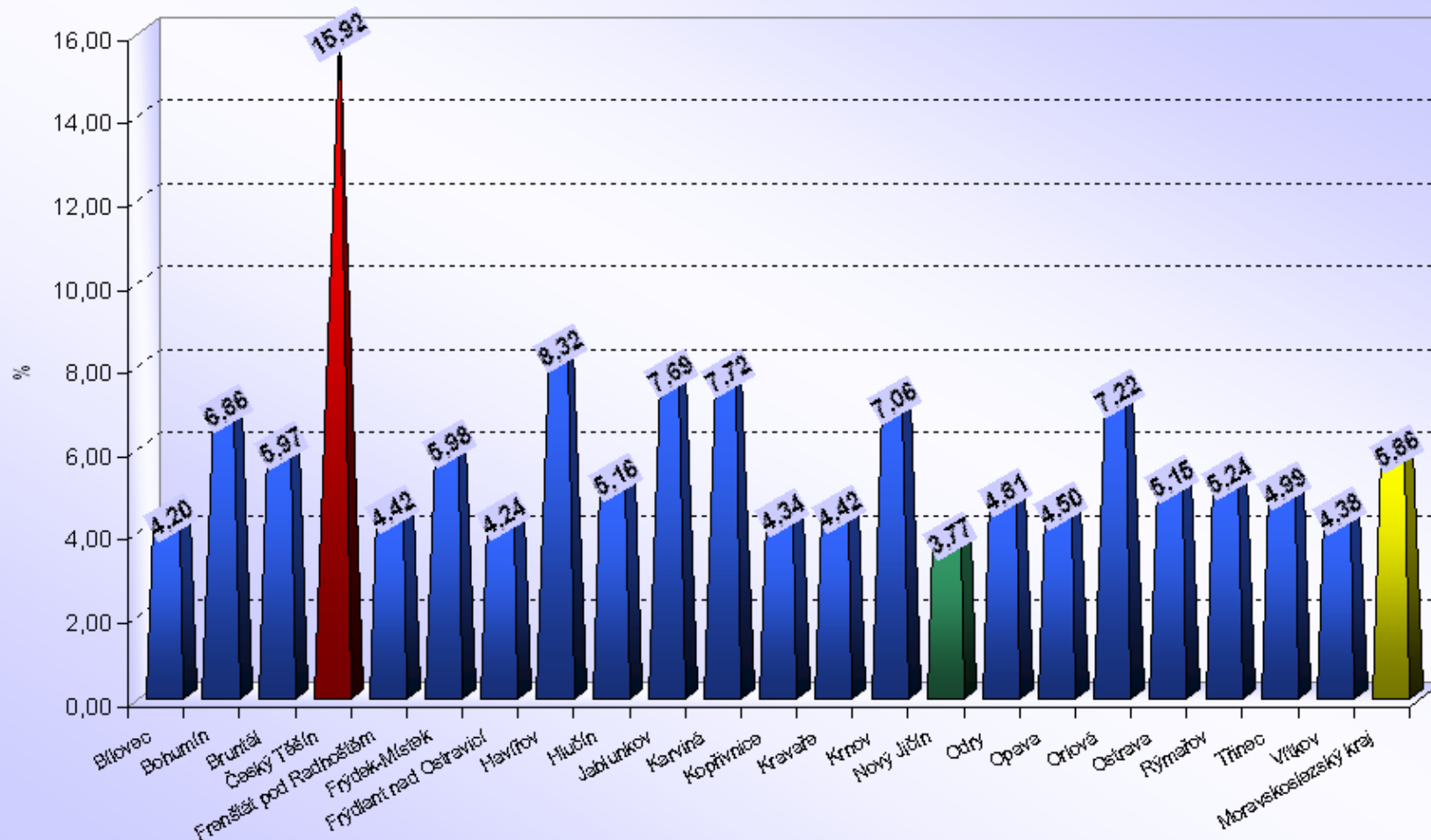
ORP (kraj)	1b	2b	3b	4b	5b	6b	7b	8b	9b	10b	11b	12b	bodovaných cizinců	bodovaných cizinců / bodovaným řidičům [%]
Moravskoslezský kraj (22 ORP)	Bílovec	2	8	4	0	2	1	1	0	0	0	0	18	2,77%
	Bohumín	73	29	2	3	4	0	1	0	0	0	0	112	10,12%
	Bruntál	23	79	19	7	10	2	2	1	0	0	0	143	10,92%
	Český Těšín	594	265	626	21	10	6	3	1	0	0	0	1526	58,99%
	Frenštát pod Radhoštěm	4	6	5	1	0	0	0	0	0	0	0	16	3,06%
	Frýdek-Místek	118	364	358	18	16	8	6	0	1	0	1	890	21,43%
	Frýdlant nad Ostravicí	8	21	7	4	0	1	1	0	0	0	1	43	6,94%
	Havířov	168	83	27	12	4	2	2	0	0	0	1	299	6,34%
	Hlučín	1	4	2	3	0	0	0	0	0	0	0	10	0,82%
	Jablunkov	97	40	293	13	5	19	2	1	1	0	0	471	47,34%
	Karviná	99	116	35	7	2	4	1	1	1	0	0	266	8,58%
	Kopřivnice	34	23	20	4	2	0	0	0	0	0	0	83	7,49%
	Kravaře	66	5	8	1	1	1	0	0	0	0	0	82	14,67%
	Krnov	77	191	142	6	24	7	4	0	0	0	0	451	26,72%
	Nový Jičín	12	10	9	0	3	0	0	1	0	0	0	35	3,13%
	Odry	6	5	2	1	1	0	0	0	0	0	0	15	3,05%
	Opava	118	18	12	5	4	2	1	0	0	0	0	160	5,47%
	Orlová	18	42	16	5	1	0	0	0	0	0	0	82	4,44%
	Ostrava	347	148	100	29	17	11	22	0	1	1	0	676	6,61%
	Rýmařov	8	10	3	1	1	1	0	0	0	0	0	24	4,83%
	Třinec	47	99	52	7	31	2	3	1	0	0	0	242	14,34%
	Vítkov	0	1	0	0	0	0	0	0	0	0	0	1	0,28%
	Moravskoslezský kraj	1920	1567	1742	148	138	67	49	6	4	1	1	5645	12,98%

Moravskoslezský kraj (22 ORP)



Moravskoslezský kraj

Počet bodovaných řidičů / počtu registrovaných řidičů [%]



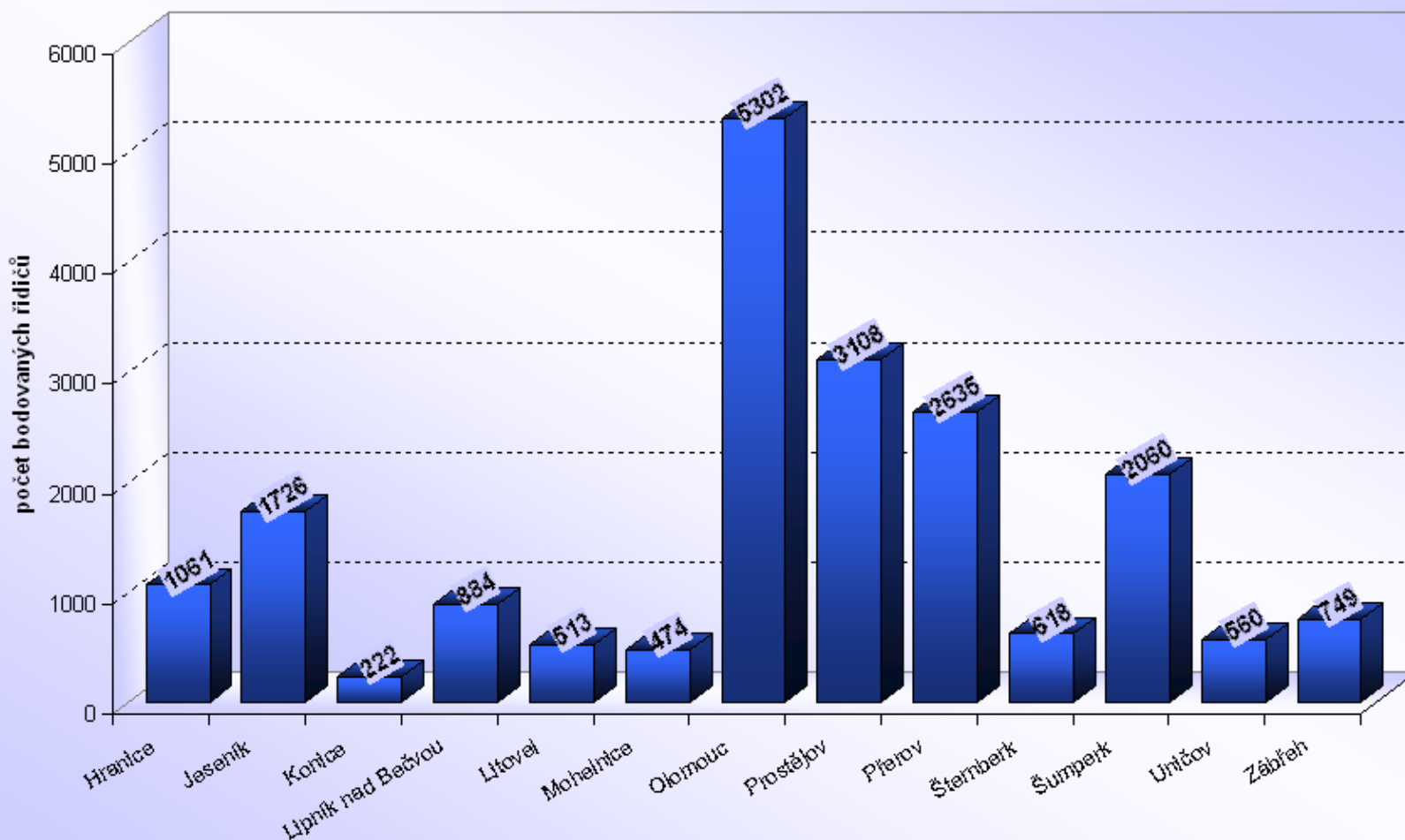
Počet bodovaných řidičů a cizinců

Olomoucký kraj

ORP (kraj)		1b	2b	3b	4b	5b	6b	7b	8b	9b	10b	11b	12b	bodovaných řidičů	bodovaných řidičů / celkový počet řidičů [%]
Olomoucký kraj (13 ORP)	Hranice	230	436	223	56	43	25	40	6	1	1	0	0	1061	4,87
	Jeseník	448	766	283	79	51	27	56	7	4	2	0	3	1726	7,10
	Konice	72	84	29	14	6	6	9	1	0	1	0	0	222	3,10
	Lipník nad Bečvou	273	414	118	29	27	7	12	1	1	1	1	0	884	9,55
	Litovel	140	241	62	27	20	8	13	1	0	0	1	0	513	3,41
	Mohelnice	159	185	60	27	12	14	16	0	0	0	0	1	474	4,15
	Olomouc	1671	2061	861	333	166	98	80	16	7	3	1	5	5302	5,28
	Prostějov	1225	1155	332	176	91	66	44	5	4	4	1	5	3108	4,93
	Přerov	697	1119	355	186	129	45	68	14	9	6	3	4	2635	5,18
	Šternberk	168	283	84	34	22	10	14	1	1	0	0	1	618	4,38
	Šumperk	730	675	368	88	70	48	60	4	8	2	2	5	2060	4,75
	Uničov	154	234	90	31	19	17	7	6	1	0	1	0	560	4,06
	Zábřeh	275	266	109	42	26	11	17	2	0	0	0	1	749	3,74
Olomoucký kraj		6242	7919	2974	1122	682	382	436	64	36	20	10	25	19912	5,05

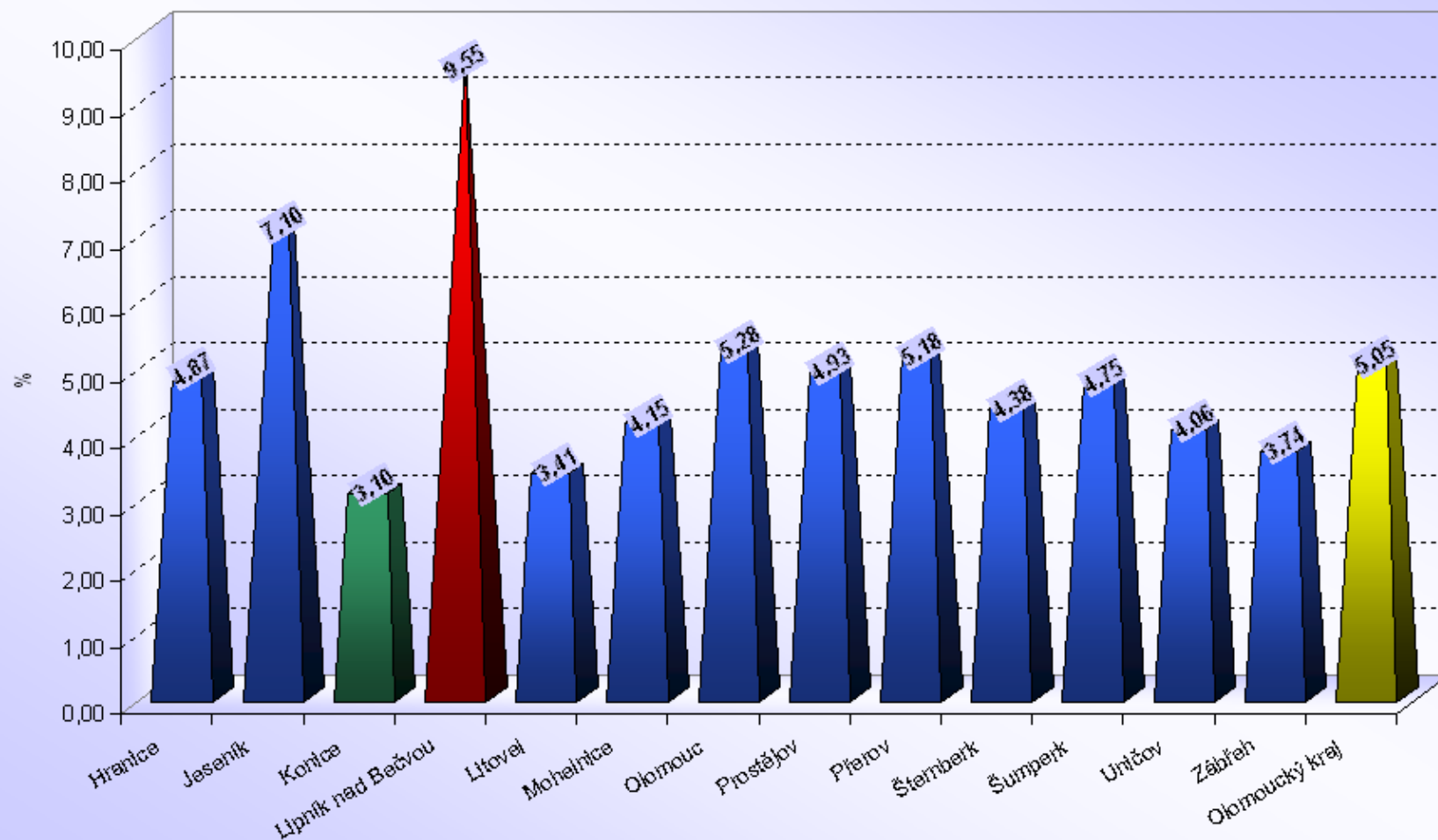
ORP (kraj)		1b	2b	3b	4b	5b	6b	7b	8b	9b	10b	11b	12b	bodovaných cizinců	bodovaných cizinců / bodovaným řidičům [%]
Olomoucký kraj (13 ORP)	Hranice	16	72	82	5	1	2	1	0	0	0	0	0	179	16,87%
	Jeseník	127	270	83	7	7	4	3	0	0	0	0	1	502	29,08%
	Konice	1	1	0	1	0	1	0	0	0	0	0	0	4	1,80%
	Lipník nad Bečvou	154	199	56	4	3	3	0	0	0	0	0	0	419	47,40%
	Litovel	1	5	2	1	0	1	1	0	0	0	0	0	11	2,14%
	Mohelnice	11	18	5	3	0	1	0	0	0	0	0	0	38	8,02%
	Olomouc	172	305	145	14	18	6	5	0	0	1	0	1	667	12,58%
	Prostějov	40	45	16	3	1	1	2	0	0	0	0	0	108	3,47%
	Přerov	35	82	49	8	5	3	1	1	0	1	0	0	185	7,02%
	Šternberk	3	3	3	2	3	0	0	0	0	0	0	0	14	2,27%
	Šumperk	34	54	67	6	8	3	0	0	1	0	0	0	173	8,40%
	Uničov	2	8	0	2	0	0	1	0	0	0	0	0	13	2,32%
	Zábřeh	2	15	7	2	4	0	0	0	0	0	0	0	30	4,01%
Olomoucký kraj		598	1077	515	58	50	25	14	1	1	2	0	2	2343	11,77%

Olomoucký kraj (13 ORP)



Olomoucký kraj

Počet bodovaných řidičů / počtu registrovaných řidičů [%]





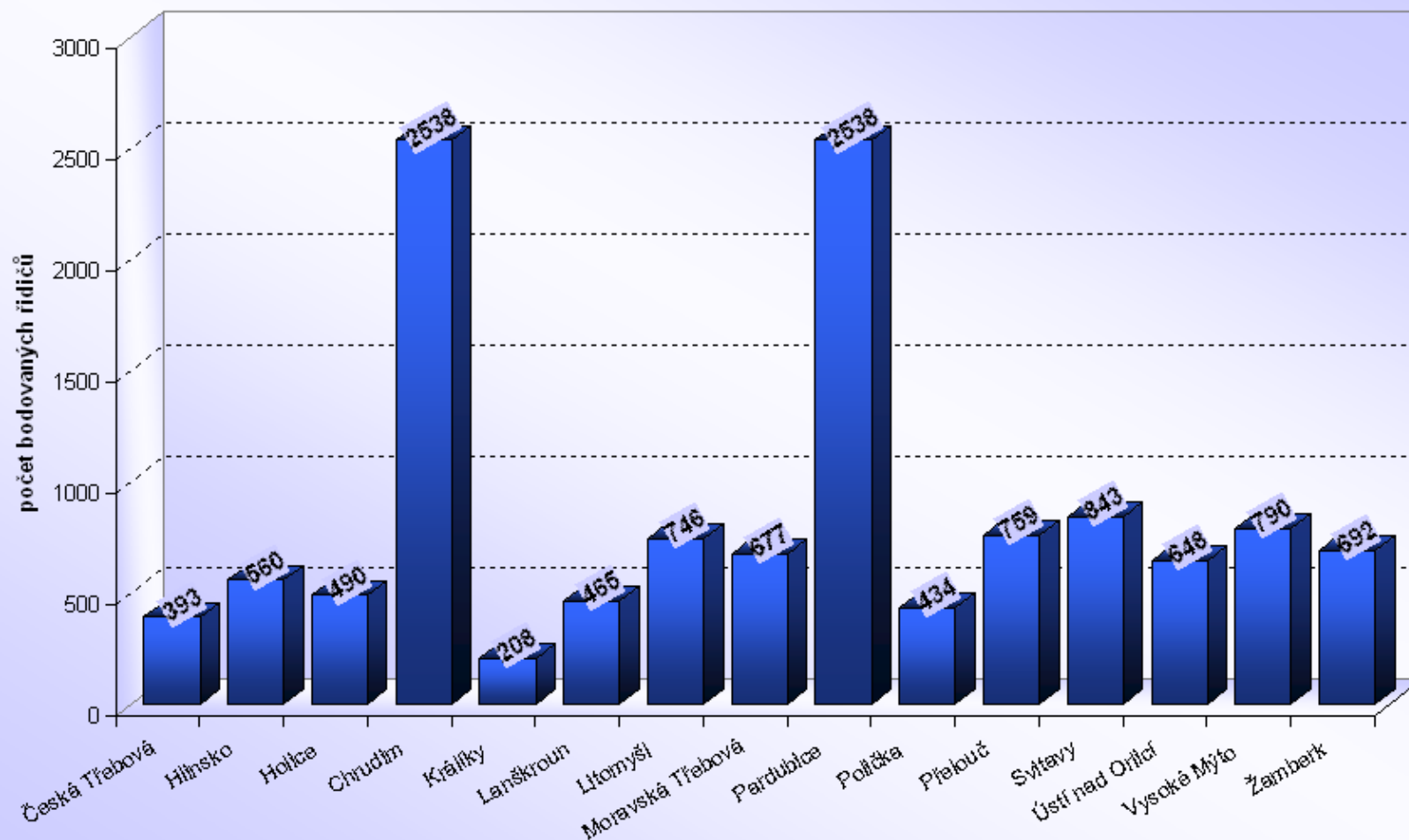
Počet bodovaných řidičů a cizinců

Pardubický kraj

ORP (kraj)		1b	2b	3b	4b	5b	6b	7b	8b	9b	10b	11b	12b	bodovaných řidičů	bodovaných řidičů / celkový počet řidičů [%]
Pardubický kraj (15 ORP)	Česká Třebová	95	176	58	34	12	4	11	1	2	0	0	0	393	3,54
	Hlinsko	169	241	74	38	19	4	11	2	1	0	0	1	560	3,99
	Holice	122	228	77	23	22	9	7	1	1	0	0	0	490	4,38
	Chrudim	647	1170	360	145	78	36	79	8	5	0	1	9	2538	4,55
	Králíky	54	79	38	12	5	7	11	1	0	1	0	0	208	3,92
	Lanškroun	122	200	61	36	18	8	17	0	1	0	0	2	465	3,51
	Litomyšl	293	283	72	40	20	13	20	1	0	0	1	3	746	4,40
	Moravská Třebová	151	360	73	34	14	16	23	1	1	0	2	2	677	4,26
	Pardubice	429	1507	267	133	60	49	75	7	5	1	0	5	2538	3,11
	Polička	147	179	46	17	16	19	10	0	0	0	0	0	434	3,57
	Přelouč	163	376	103	43	33	11	24	3	2	0	1	0	759	4,63
	Svitavy	194	384	137	51	30	12	32	0	1	1	0	1	843	4,58
	Ústí nad Orlicí	151	303	90	45	29	11	14	1	1	0	0	3	648	3,87
	Vysoké Mýto	216	329	108	61	30	14	25	1	2	0	0	4	790	3,77
	Žamberk	144	349	93	44	27	16	14	2	0	1	1	1	692	3,73
Pardubický kraj		3097	6164	1657	756	413	229	373	29	22	4	6	31	12781	3,89

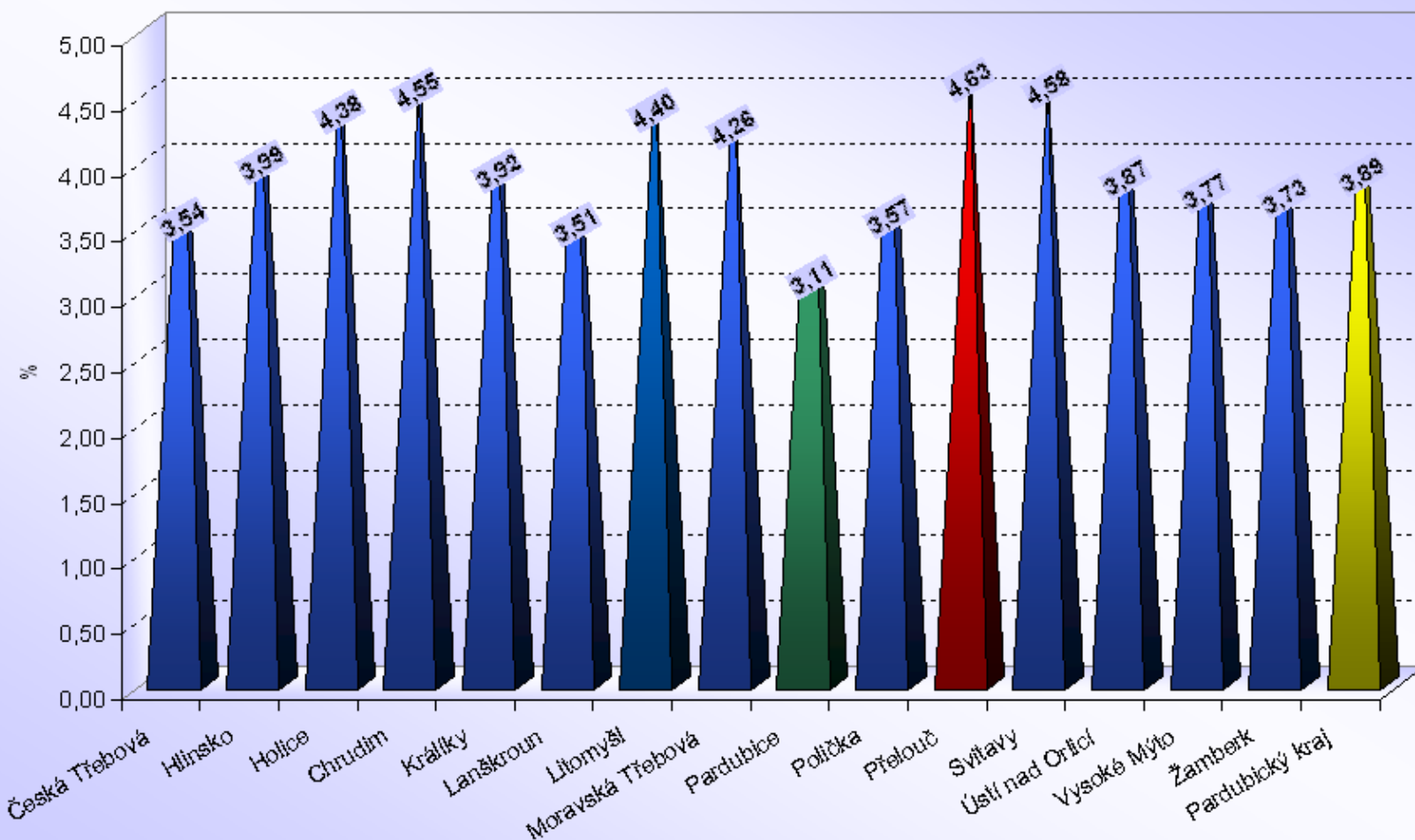
ORP (kraj)		1b	2b	3b	4b	5b	6b	7b	8b	9b	10b	11b	12b	bodovaných cizinců	bodovaných cizinců / bodovaných řidičů [%]
Pardubický kraj (15 ORP)	Česká Třebová	0	2	4	0	0	0	0	0	0	0	0	0	6	1,53%
	Hlinsko	1	3	2	0	0	0	0	0	0	0	0	0	6	1,07%
	Holice	1	10	1	0	1	0	0	0	0	0	0	0	13	2,65%
	Chrudim	21	38	16	5	3	2	8	0	0	0	0	0	93	3,66%
	Králíky	16	14	5	2	1	0	0	0	0	0	0	0	38	18,27%
	Lanškroun	6	10	6	1	0	0	0	0	0	0	0	0	23	4,95%
	Litomyšl	13	20	4	1	1	2	1	0	0	0	0	0	42	5,63%
	Moravská Třebová	2	51	5	0	0	0	0	0	0	0	1	0	59	8,71%
	Pardubice	8	15	5	2	1	2	5	0	0	0	0	0	38	1,50%
	Polička	2	0	4	1	0	2	0	0	0	0	0	0	9	2,07%
	Přelouč	4	4	0	0	0	0	0	0	0	0	0	0	8	1,05%
	Svitavy	9	85	32	4	0	0	4	0	0	0	0	0	134	15,90%
	Ústí nad Orlicí	8	14	3	2	1	0	1	0	0	0	0	0	29	4,48%
	Vysoké Mýto	7	16	10	2	1	0	0	0	0	0	0	0	36	4,56%
	Žamberk	3	11	4	0	0	0	0	0	0	0	0	0	18	2,60%
Pardubický kraj		101	293	101	20	9	8	19	0	0	0	1	0	552	4,32%

Pardubický kraj (15 ORP)



Pardubický kraj

Počet bodovaných řidičů / počtu registrovaných řidičů [%]





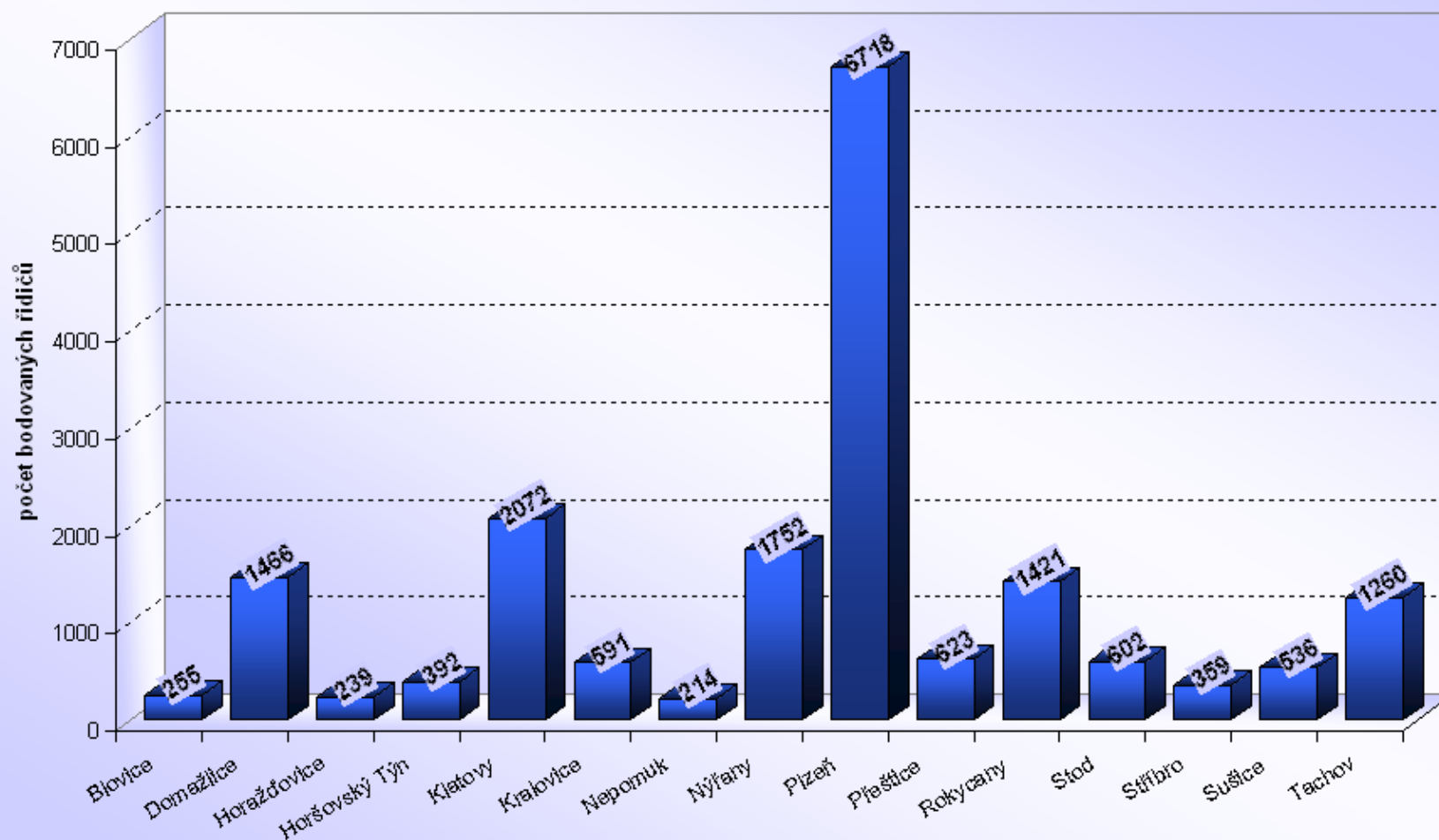
Počet bodovaných řidičů a cizinců

Plzeňský kraj

ORP (kraj)		1b	2b	3b	4b	5b	6b	7b	8b	9b	10b	11b	12b	bodovaných řidičů	bodovaných řidičů / celkový počet řidičů [%]
Plzeňský kraj (15 ORP)	Blovice	69	101	38	15	16	4	11	0	0	0	0	1	255	3,10
	Domažlice	665	414	209	65	27	31	50	1	1	0	0	3	1466	5,36
	Horažďovice	88	95	20	15	9	0	8	0	0	1	1	2	239	2,81
	Horšovský Týn	111	168	55	16	10	8	20	0	0	0	0	4	392	4,13
	Klatovy	714	924	201	91	60	30	39	4	3	2	1	3	2072	5,86
	Kralovice	137	266	87	33	32	8	23	1	0	1	0	3	591	3,40
	Nepomuk	48	84	38	14	6	10	13	0	1	0	0	0	214	2,56
	Nýřany	462	720	235	118	92	30	73	4	3	2	2	11	1752	5,30
	Plzeň	1754	2940	799	414	461	105	188	23	10	4	6	14	6718	5,36
	Přeštice	171	250	91	46	32	4	24	1	0	2	0	2	623	3,58
	Rokycany	454	607	174	78	38	23	36	5	2	2	1	1	1421	4,28
	Stod	155	246	103	30	21	9	30	3	2	1	0	2	602	4,31
	Stříbro	116	161	37	19	10	6	7	0	0	0	2	1	359	2,90
	Sušice	195	224	55	20	16	6	18	1	0	0	0	1	536	3,17
	Tachov	393	509	179	65	46	23	36	4	1	1	1	2	1260	5,50
Plzeňský kraj		5532	7709	2321	1039	876	297	576	47	23	16	14	50	18500	4,75

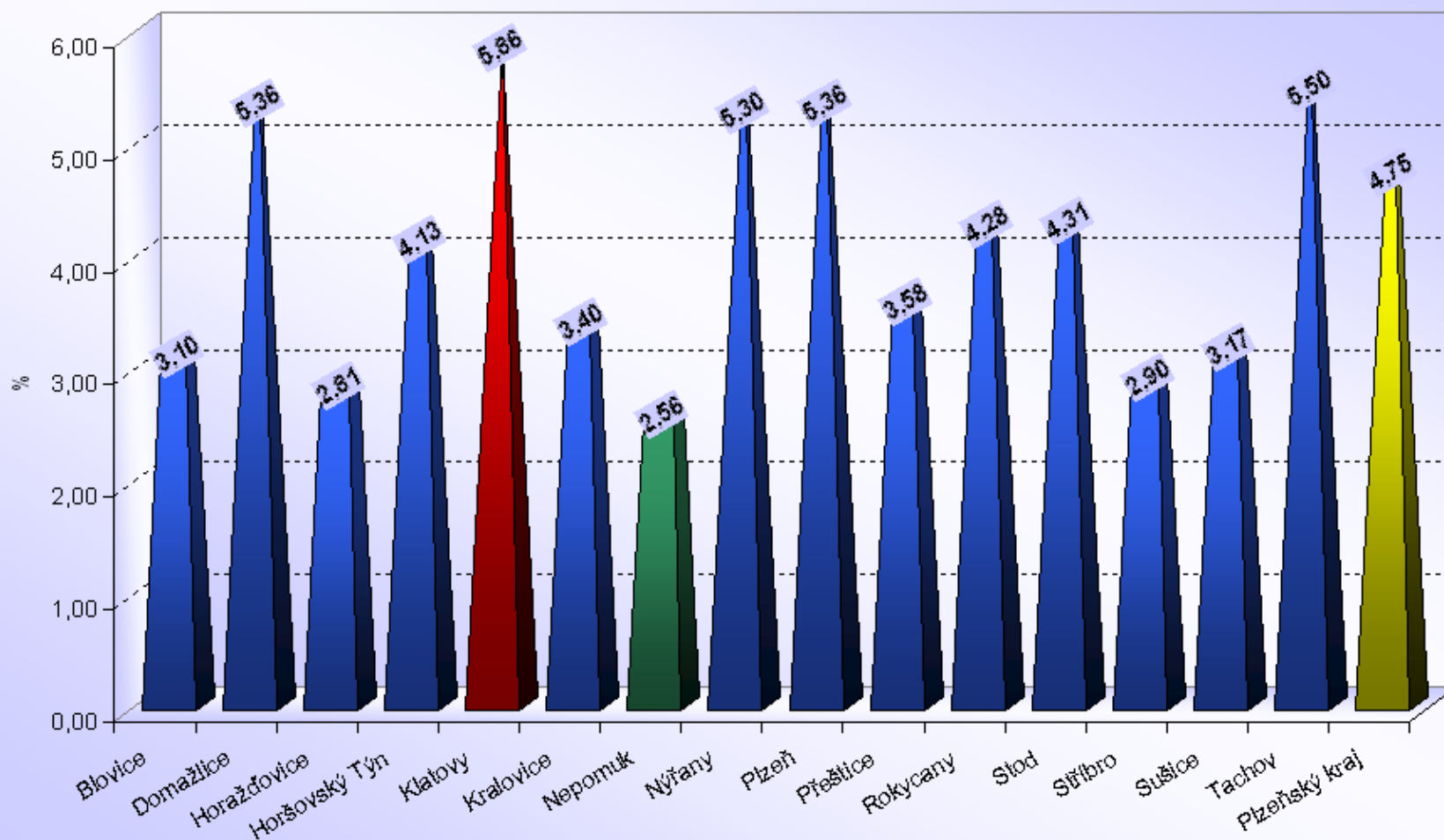
ORP (kraj)		1b	2b	3b	4b	5b	6b	7b	8b	9b	10b	11b	12b	bodovaných cizinců	bodovaných cizinců / bodovaných řidičů [%]
Plzeňský kraj (15 ORP)	Blovice	0	10	5	0	0	0	0	0	0	0	0	0	15	5,88%
	Domažlice	442	139	110	15	6	7	6	0	0	0	0	0	725	49,45%
	Horažďovice	0	1	0	2	0	0	0	0	0	0	0	0	3	1,26%
	Horšovský Týn	15	31	16	0	1	0	1	0	0	0	0	0	64	16,33%
	Klatovy	313	386	72	5	4	4	3	0	0	0	0	0	787	37,98%
	Kralovice	4	14	5	0	1	0	0	0	0	0	0	0	24	4,06%
	Nepomuk	1	10	9	0	0	0	0	0	0	0	0	0	20	9,35%
	Nýřany	33	40	36	4	1	0	2	0	0	0	0	0	116	6,62%
	Plzeň	203	165	69	29	34	7	21	3	0	0	1	2	534	7,95%
	Přeštice	2	4	5	1	1	0	1	0	0	0	0	0	14	2,25%
	Rokycany	76	51	16	6	2	2	5	0	0	0	0	0	158	11,12%
	Stod	14	17	17	1	1	0	2	1	0	0	0	0	53	8,80%
	Stříbro	8	3	2	1	0	1	1	0	0	0	0	0	16	4,46%
	Sušice	15	2	4	0	0	0	0	0	0	0	0	0	21	3,92%
	Tachov	129	176	80	11	11	6	5	1	0	0	0	0	419	33,25%
Plzeňský kraj		1255	1049	446	75	62	27	47	5	0	0	1	2	2969	16,05%

Plzeňský kraj (15 ORP)



Plzeňský kraj

Počet bodovaných řidičů / počtu registrovaných řidičů [%]



Počet bodovaných řidičů

Středočeský kraj

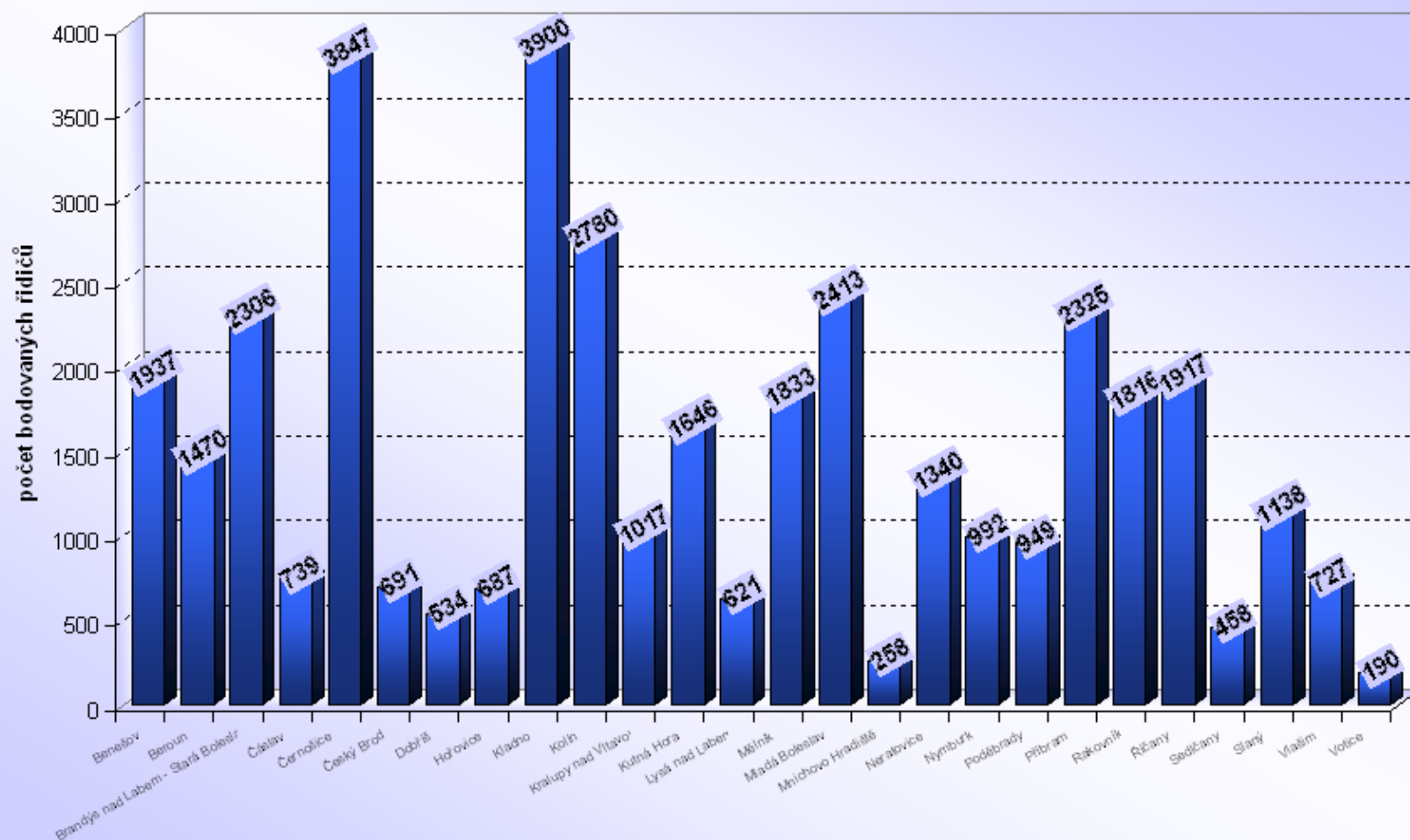
ORP (kraj)		1b	2b	3b	4b	5b	6b	7b	8b	9b	10b	11b	12b	bodovaných řidičů	bodovaných řidičů / celkový počet řidičů [%]
Středočeský kraj (26 ORP)	Benešov	730	766	232	93	40	27	35	6	2	2	3	1	1937	5,25
	Beroun	431	542	250	121	50	21	41	6	6	1	0	1	1470	4,24
	Brandýs nad Labem - Stará Boleslav	662	882	433	123	89	46	52	7	7	4	1	0	2306	4,48
	Čáslav	210	310	98	35	33	14	35	2	1	0	0	1	739	4,61
	Černošice	1150	1476	683	226	153	68	74	9	4	0	0	4	3847	5,81
	Český Brod	193	289	104	28	29	14	28	4	0	0	0	2	691	6,17
	Dobříš	126	224	105	42	20	5	10	2	0	0	0	0	534	4,07
	Hořovice	190	301	98	39	22	13	13	0	5	0	2	4	687	3,69
	Kladno	1279	1477	511	246	171	59	130	14	5	1	2	5	3900	5,24
	Kolín	777	1224	340	196	102	35	83	12	5	3	0	3	2780	5,64
	Kralupy nad Vltavou	301	420	143	72	26	19	23	7	3	0	0	3	1017	5,76
	Kutná Hora	564	662	201	100	42	14	52	6	1	1	0	3	1646	5,16
	Lysá nad Labem	135	267	107	42	22	14	27	3	0	1	0	3	621	4,99
	Mělník	454	772	283	123	60	56	68	5	5	3	1	3	1833	6,28
	Mladá Boleslav	930	804	301	121	58	41	138	6	2	1	1	10	2413	3,57
	Mnichovo Hradiště	91	105	25	14	9	1	13	0	0	0	0	0	258	2,38
	Neratovice	276	630	182	114	54	37	32	7	5	2	0	1	1340	7,38
	Nymburk	275	384	155	63	31	23	45	7	2	2	0	5	992	3,97
	Poděbrady	263	361	173	56	37	17	36	1	0	2	2	1	949	4,78
	Příbram	517	1098	349	158	68	52	61	13	3	4	0	2	2325	4,96
	Rakovník	581	817	216	84	45	26	38	4	0	0	0	5	1816	5,17
	Říčany	556	773	346	129	58	22	28	1	0	2	1	1	1917	5,83
	Sedlčany	133	185	73	23	17	8	12	2	4	1	0	0	458	2,95
	Slaný	340	436	184	66	39	16	43	3	2	2	0	7	1138	4,78
	Vlašim	269	277	101	33	17	12	15	3	0	0	0	0	727	4,11
	Votice	86	60	22	10	5	2	5	0	0	0	0	0	190	2,31
	Středočeský kraj	11519	15542	5715	2357	1297	662	1137	130	62	32	13	65	38531	4,91

Počet bodovaných cizinců

Středočeský kraj

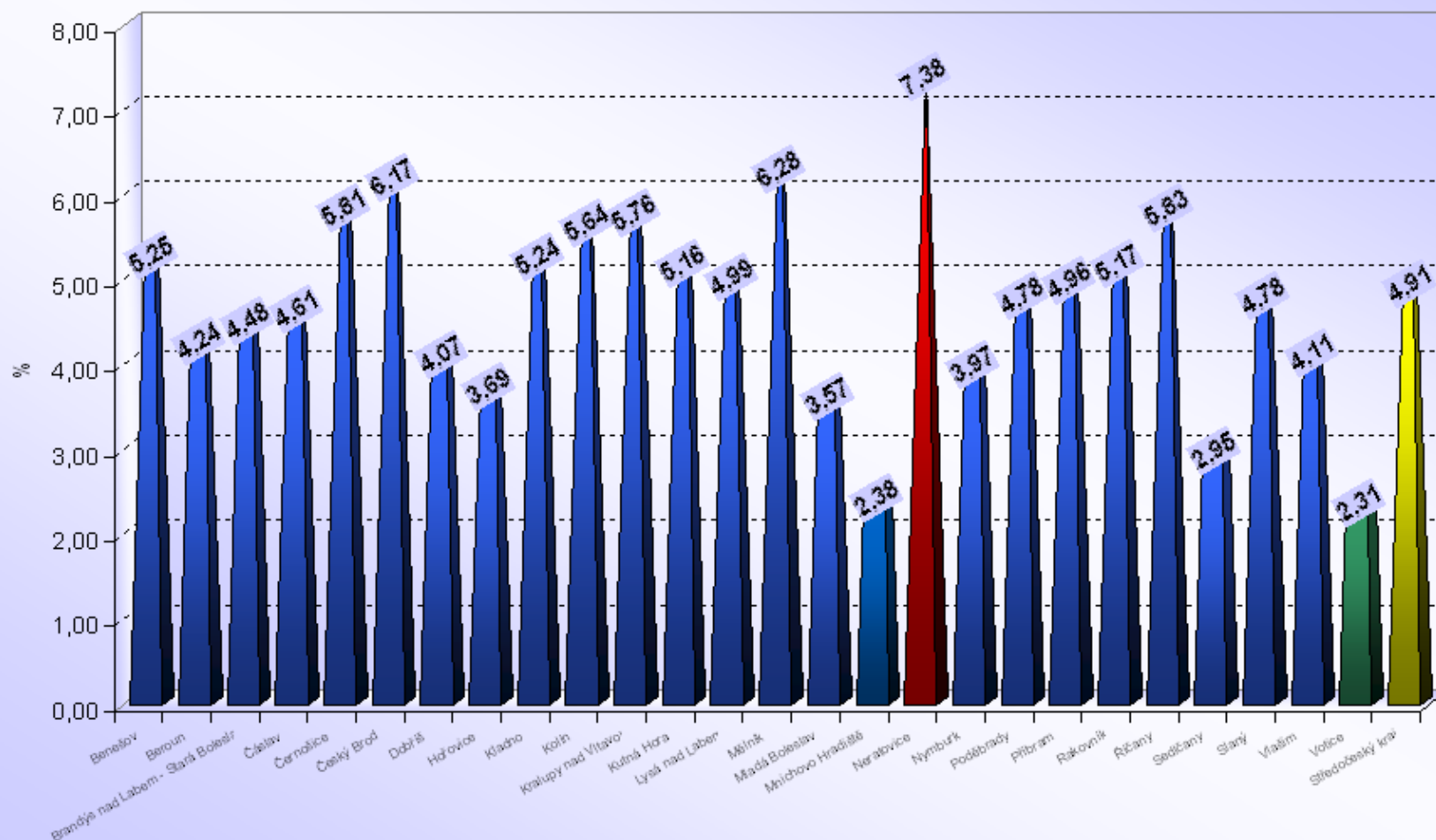
ORP (kraj)		1b	2b	3b	4b	5b	6b	7b	8b	9b	10b	11b	12b	bodovaných cizinců	bodovaných cizinců / bodovaným řidičům [%]
Středočeský kraj (26 ORP)	Benešov	195	83	23	8	2	3	2	0	0	0	0	0	316	16,31%
	Beroun	49	37	21	8	3	1	2	0	1	0	0	0	122	8,30%
	Brandýs nad Labem - Stará Boleslav	48	46	22	11	7	7	5	0	2	0	0	0	148	6,42%
	Čáslav	5	13	2	1	3	1	4	1	0	0	0	0	30	4,06%
	Černošice	217	112	69	18	5	5	4	1	0	0	0	0	431	11,20%
	Český Brod	12	12	8	1	2	1	2	0	0	0	0	0	38	5,50%
	Dobříš	4	9	0	1	1	0	0	0	0	0	0	0	15	2,81%
	Hořovice	17	16	5	2	1	1	3	0	0	0	0	0	45	6,55%
	Kladno	87	68	36	16	5	2	7	0	1	1	0	1	224	5,74%
	Kolín	51	64	28	14	8	3	6	0	1	0	0	0	175	6,29%
	Kralupy nad Vltavou	48	28	14	4	0	1	0	0	1	0	0	0	96	9,44%
	Kutná Hora	55	21	8	4	4	1	6	0	0	0	0	0	99	6,01%
	Lysá nad Labem	2	17	2	3	0	1	3	0	0	0	0	1	29	4,67%
	Mělník	36	43	22	3	1	3	6	0	0	0	0	1	115	6,27%
	Mladá Boleslav	98	72	34	14	8	2	37	1	0	0	1	2	269	11,15%
	Mnichovo Hradiště	1	7	2	2	1	0	4	0	0	0	0	0	17	6,59%
	Neratovice	12	40	6	6	4	3	2	1	0	0	0	0	74	5,52%
	Nymburk	7	9	4	1	0	2	4	0	0	0	0	0	27	2,72%
	Poděbrady	31	48	24	5	1	1	2	0	0	0	0	0	112	11,80%
	Příbram	24	44	17	2	5	1	5	0	0	0	0	0	98	4,22%
	Rakovník	50	130	37	3	3	2	1	0	0	0	0	0	226	12,44%
	Říčany	36	44	21	6	1	1	1	0	0	0	0	0	110	5,74%
	Sedlčany	5	2	2	0	0	0	0	0	1	0	0	0	10	2,18%
	Slaný	20	15	14	3	4	1	3	0	0	0	0	0	60	5,27%
	Vlašim	38	38	13	7	0	0	0	0	0	0	0	0	96	13,20%
	Votice	1	0	0	0	0	0	2	0	0	0	0	0	3	1,58%
	Středočeský kraj	1149	1018	434	143	69	43	111	4	7	1	1	5	2985	7,75%

Středočeský kraj (26 ORP)



Středočeský kraj

Počet bodovaných řidičů / počtu registrovaných řidičů [%]





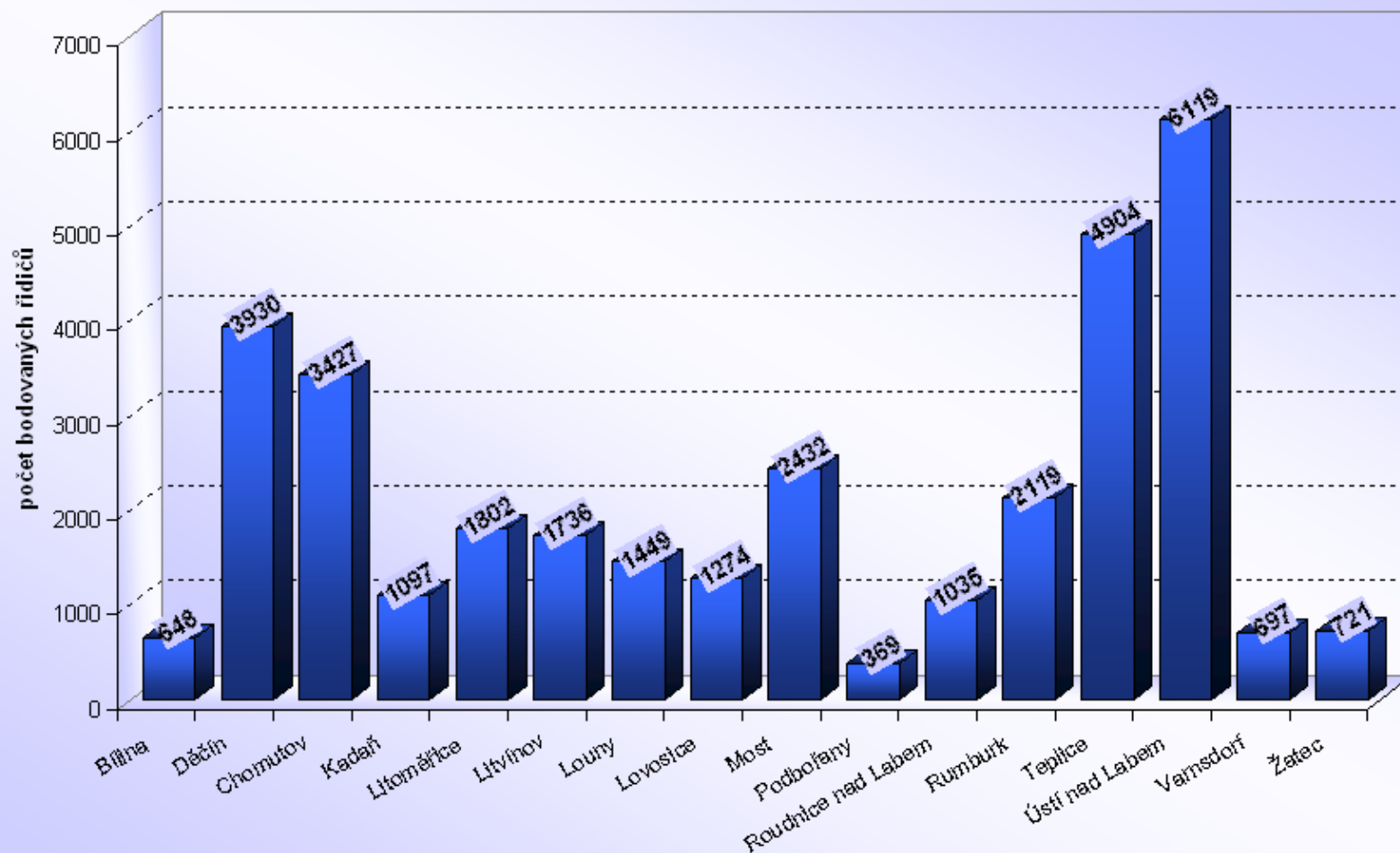
Počet bodovaných řidičů a cizinců

Ústecký kraj

ORP (kraj)		1b	2b	3b	4b	5b	6b	7b	8b	9b	10b	11b	12b	bodovaných řidičů	bodovaných řidičů / celkový počet řidičů [%]
Ústecký kraj (16 ORP)	Bílina	196	263	80	50	24	12	16	1	1	1	1	3	648	5,66
	Děčín	1237	1580	504	252	154	61	84	19	9	7	3	20	3930	8,37
	Chomutov	1124	1320	399	252	98	86	100	17	11	7	6	7	3427	7,54
	Kadaň	370	438	132	74	29	24	18	7	1	1	1	2	1097	4,55
	Litoměřice	461	811	227	102	65	46	66	9	10	2	0	3	1802	4,93
	Litvínov	895	484	168	57	42	20	49	7	9	1	0	4	1736	7,93
	Louny	433	567	193	116	41	38	46	4	5	1	1	4	1449	5,40
	Lovosice	588	411	140	40	41	13	37	2	1	1	0	0	1274	7,05
	Most	872	892	323	126	79	33	83	5	8	2	1	8	2432	5,67
	Podbořany	125	149	39	22	10	7	16	0	0	1	0	0	369	3,95
	Roudnice nad Labem	271	432	132	75	39	16	56	5	5	0	0	4	1035	5,10
	Rumburk	1228	531	163	75	32	24	55	2	1	2	0	6	2119	11,47
	Teplice	1480	1991	682	292	185	89	121	27	16	4	5	12	4904	7,39
	Ústí nad Labem	1811	2561	662	425	339	98	140	25	19	14	12	13	6119	8,85
	Varnsdorf	258	235	90	35	30	11	29	2	0	3	0	4	697	5,90
	Žatec	229	294	87	38	18	8	38	4	2	1	0	2	721	4,35
Ústecký kraj		11578	12959	4021	2031	1226	586	954	136	98	48	30	92	33759	6,94

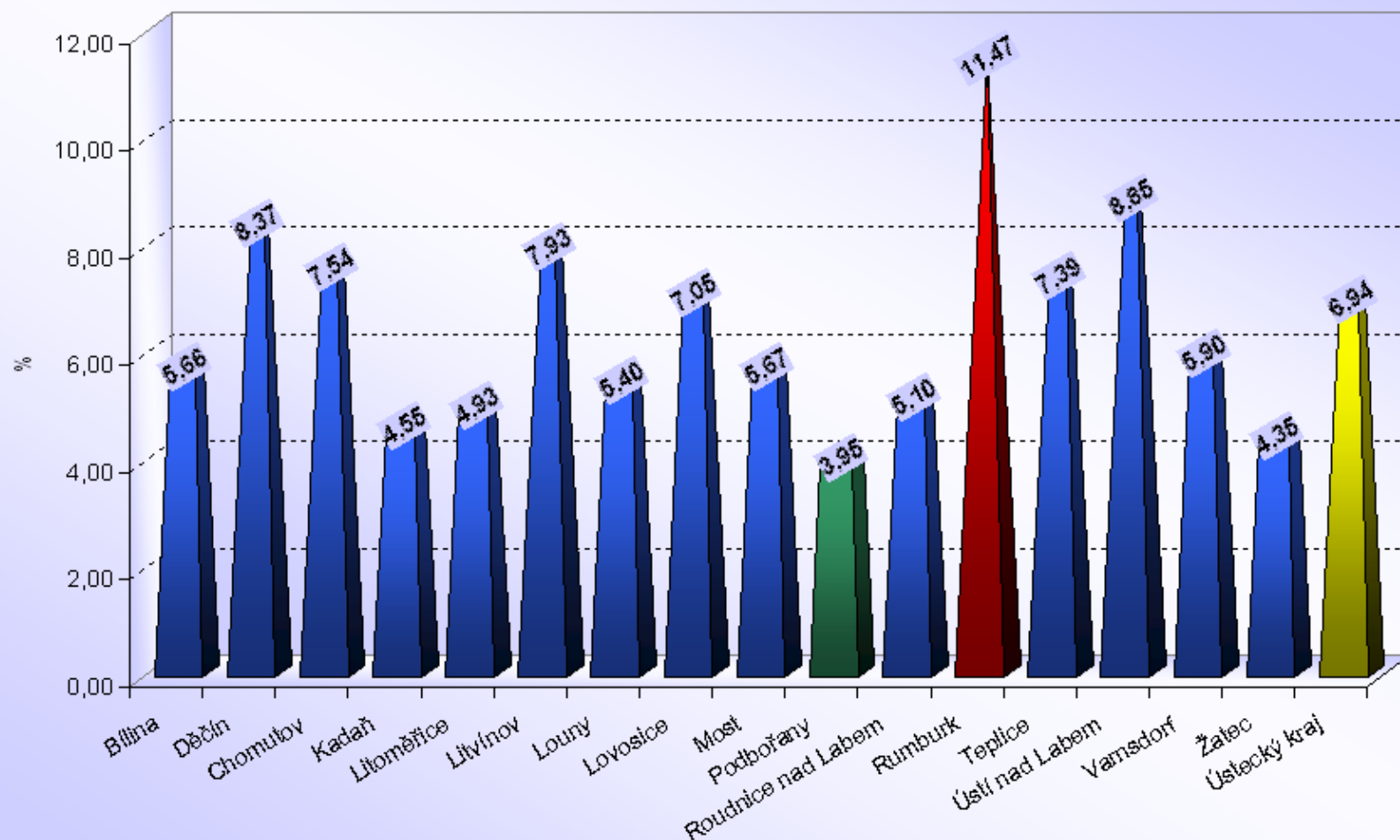
ORP (kraj)		1b	2b	3b	4b	5b	6b	7b	8b	9b	10b	11b	12b	bodovaných cizinců	bodovaných cizinců / bodovaným řidičům [%]
Ústecký kraj (16 ORP)	Bílina	11	16	7	7	1	0	0	0	0	0	0	0	42	6,48%
	Děčín	529	153	60	22	12	6	4	1	0	0	0	1	788	20,05%
	Chomutov	103	72	24	20	2	4	5	0	0	0	0	0	230	6,71%
	Kadaň	146	23	7	3	3	1	1	0	0	0	0	0	184	16,77%
	Litoměřice	22	52	8	2	3	3	2	0	0	0	0	0	92	5,11%
	Litvínov	592	20	10	1	1	0	2	1	1	0	0	0	628	36,18%
	Louny	7	18	13	3	1	4	2	0	0	1	0	0	49	3,38%
	Lovosice	384	140	45	5	1	0	0	0	0	0	0	0	575	45,13%
	Most	74	81	16	5	3	4	3	0	2	0	0	0	188	7,73%
	Podbořany	0	0	1	0	0	0	0	0	0	0	0	0	1	0,27%
	Roudnice nad Labem	21	10	8	1	1	3	5	0	0	0	0	0	49	4,73%
	Rumburk	977	63	15	9	2	2	2	0	0	0	0	0	1070	50,50%
	Teplice	392	312	119	20	17	17	8	4	2	1	0	1	893	18,21%
	Ústí nad Labem	576	260	83	24	11	5	9	0	1	1	0	0	970	15,85%
	Varnsdorf	106	26	11	8	4	1	3	0	0	0	0	1	160	22,96%
	Žatec	4	3	0	0	0	0	0	0	0	0	0	0	7	0,97%
Ústecký kraj		3944	1249	427	130	62	50	46	6	6	3	0	3	5926	17,55%

Ústecký kraj (16 ORP)



Ústecký kraj

Počet bodovaných řidičů / počtu registrovaných řidičů [%]





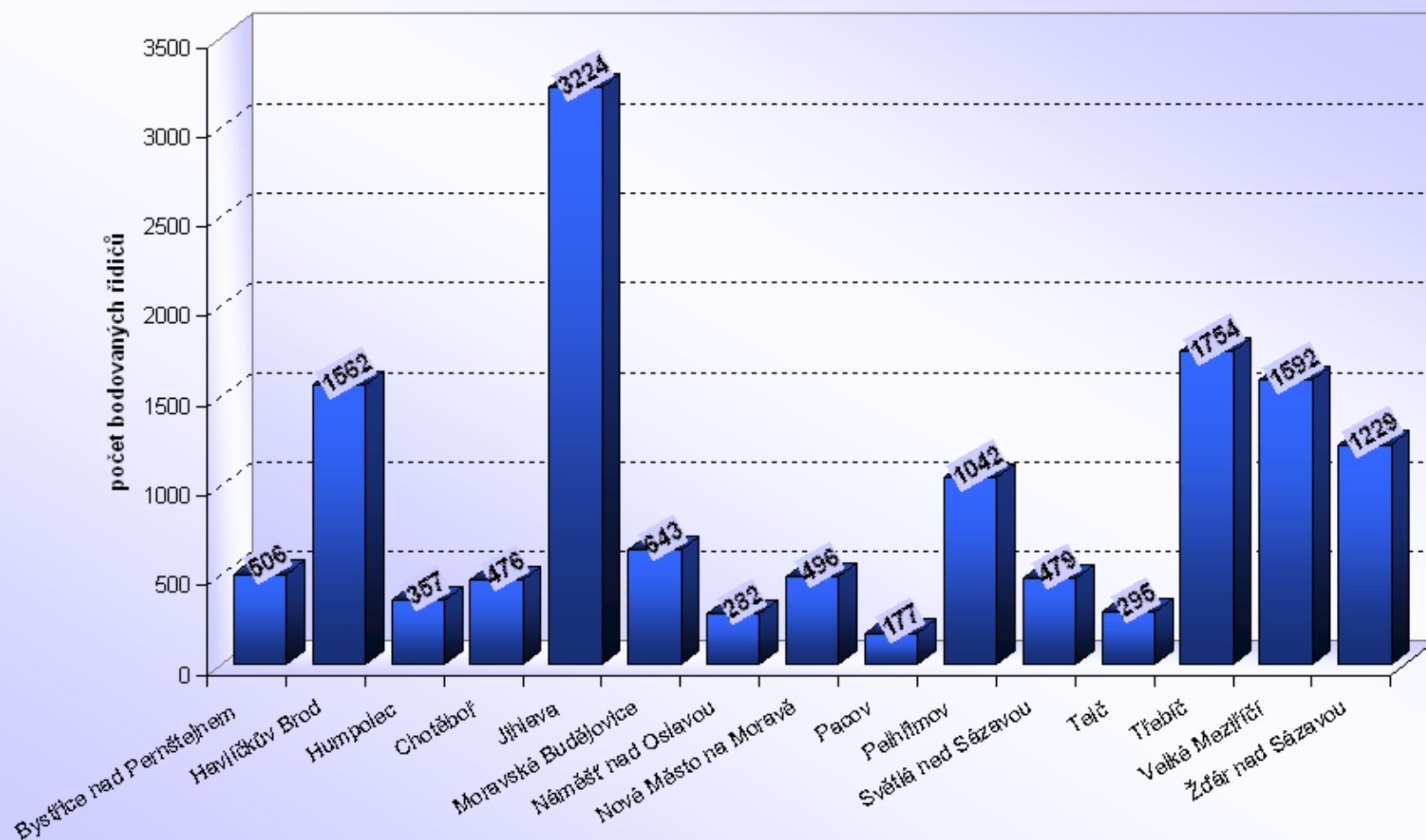
Počet bodovaných řidičů a cizinců

Vysočina

ORP (kraj)		1b	2b	3b	4b	5b	6b	7b	8b	9b	10b	11b	12b	bodovaných řidičů	bodovaných řidičů / celkový počet řidičů [%]
Vysočina (15 ORP)	Bystřice nad Pernštejnem	156	207	79	24	16	8	15	0	0	0	0	1	506	3,67
	Havlíčkův Brod	370	701	288	92	39	18	45	6	0	0	0	3	1562	4,56
	Humpolec	132	135	43	19	11	2	14	1	0	0	0	0	357	3,05
	Chotěboř	112	230	60	26	18	7	21	1	1	0	0	0	476	3,23
	Jihlava	793	1628	369	192	111	43	57	12	5	3	3	8	3224	5,06
	Moravské Budějovice	188	277	93	33	30	10	9	1	2	0	0	0	643	3,90
	Náměšť nad Oslavou	110	99	43	11	7	6	3	0	0	2	1	0	282	3,09
	Nové Město na Moravě	144	226	81	17	18	2	4	3	0	0	0	1	496	3,86
	Pacov	50	69	27	8	8	5	9	0	1	0	0	0	177	2,64
	Pelhřimov	409	355	125	76	25	21	28	1	0	0	0	2	1042	3,37
	Světlá nad Sázavou	118	221	69	28	13	12	14	2	2	0	0	0	479	3,50
	Telč	79	136	38	15	12	9	6	0	0	0	0	0	295	3,17
	Třebíč	534	784	186	110	53	38	40	4	3	1	0	1	1754	3,41
	Velké Meziříčí	604	671	195	50	22	16	31	0	1	0	1	1	1592	6,77
	Žďár nad Sázavou	489	434	164	64	31	18	20	5	1	1	1	1	1229	4,38
Vysočina		4288	6173	1860	765	414	215	316	36	16	7	6	18	14114	4,15

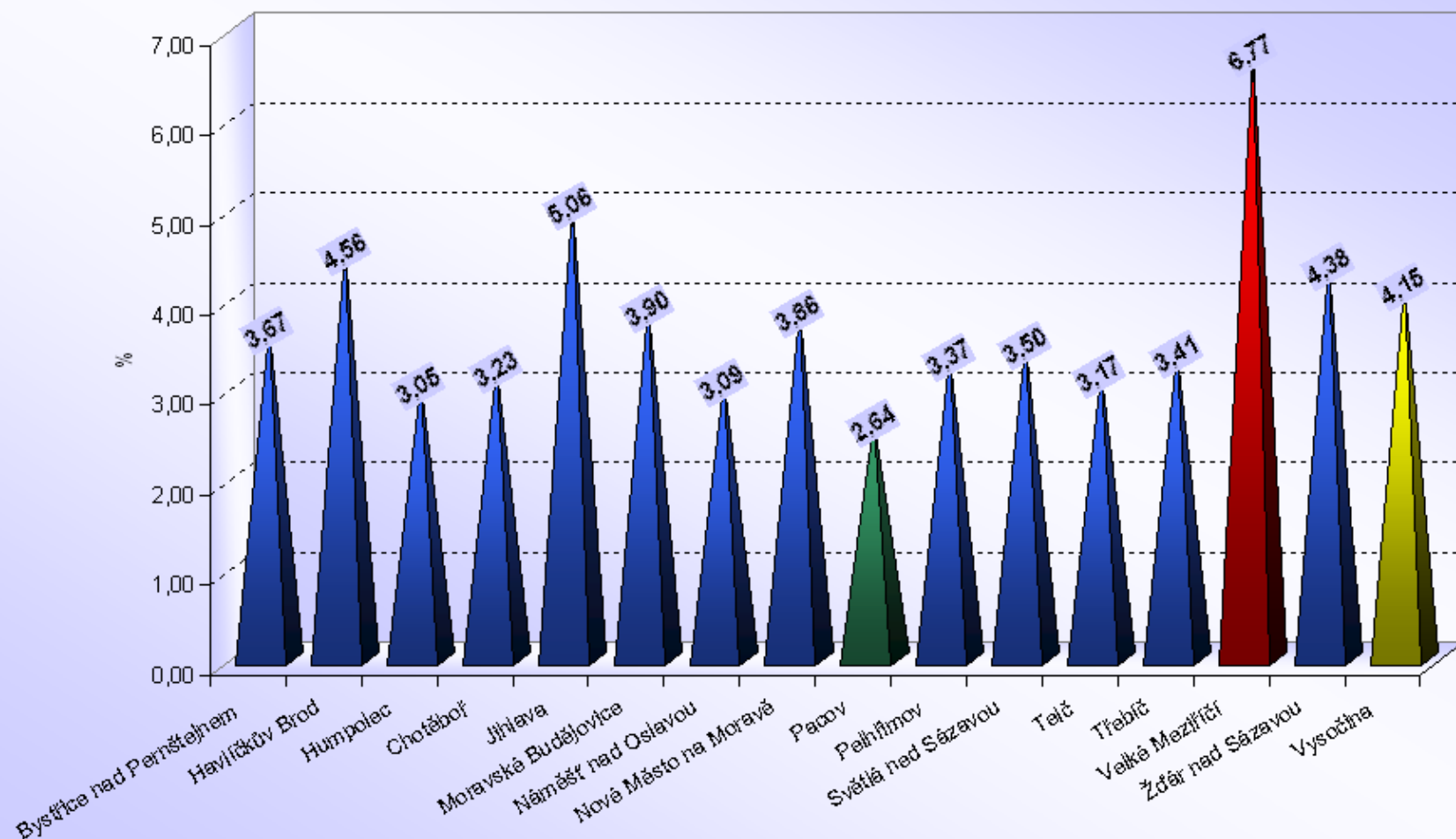
ORP (kraj)		1b	2b	3b	4b	5b	6b	7b	8b	9b	10b	11b	12b	bodovaných cizinců	bodovaných cizinců / bodovaných řidičů [%]
Vysočina (15 ORP)	Bystřice nad Pernštejnem	0	0	0	0	0	1	0	0	0	0	0	0	1	0,20%
	Havlíčkův Brod	38	170	163	9	2	3	6	1	0	0	0	0	392	25,10%
	Humpolec	11	20	1	1	1	0	3	0	0	0	0	0	37	10,36%
	Chotěboř	0	2	5	2	0	0	0	0	0	0	0	0	9	1,89%
	Jihlava	148	313	76	10	11	2	1	0	1	0	0	0	562	17,43%
	Moravské Budějovice	38	71	40	4	9	0	2	0	0	0	0	0	164	25,51%
	Náměšť nad Oslavou	3	7	0	1	0	0	0	0	0	1	0	0	12	4,26%
	Nové Město na Moravě	2	2	0	0	0	0	0	1	0	0	0	0	5	1,01%
	Pacov	1	1	0	0	0	0	0	0	0	0	0	0	2	1,13%
	Pelhřimov	64	28	12	6	0	2	0	0	0	0	0	0	112	10,75%
	Světlá nad Sázavou	1	5	1	1	0	0	0	0	1	0	0	0	9	1,88%
	Telč	0	1	0	1	0	1	0	0	0	0	0	0	3	1,02%
	Třebíč	13	35	16	2	2	7	2	2	1	0	0	0	80	4,56%
	Velké Meziříčí	316	321	79	5	6	1	4	0	0	0	0	0	732	45,98%
	Žďár nad Sázavou	12	27	13	4	4	0	2	0	0	0	0	0	62	5,04%
Vysočina		647	1003	406	46	35	17	20	4	3	1	0	0	2182	15,46%

Vysočina (15 ORP)



Vysočina

Počet bodovaných řidičů / počtu registrovaných řidičů [%]





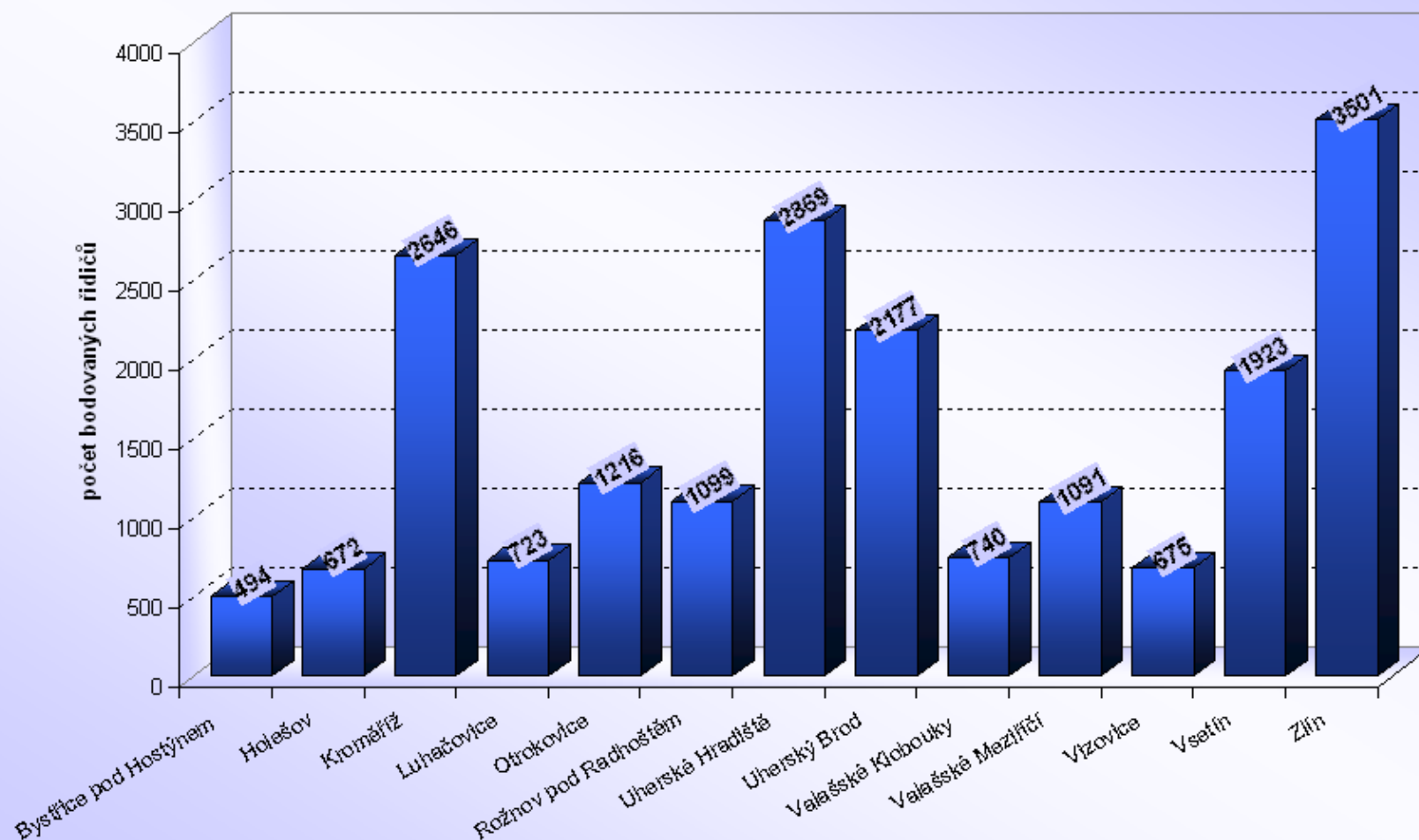
Počet bodovaných řidičů a cizinců

Zlínský kraj

ORP (kraj)		1b	2b	3b	4b	5b	6b	7b	8b	9b	10b	11b	12b	bodovaných řidičů	bodovaných řidičů / celkový počet řidičů [%]
Zlínský kraj (13 ORP)	Bystřice pod Hostýnem	128	231	67	27	15	8	11	4	0	2	0	1	494	4,86
	Holešov	200	309	76	43	19	13	10	2	0	0	0	0	672	4,99
	Kroměříž	653	1335	303	172	60	53	49	8	6	0	4	3	2646	6,01
	Luhačovice	179	273	132	47	38	33	14	3	4	0	0	0	723	5,75
	Otrokovice	423	457	194	51	37	27	18	5	2	1	0	1	1216	5,55
	Rožnov pod Radhoštěm	266	416	253	60	35	27	33	6	3	0	0	0	1099	4,97
	Uherské Hradiště	631	1429	370	209	124	65	24	11	2	3	0	1	2869	5,08
	Uherský Brod	445	962	525	82	61	67	21	10	1	0	0	3	2177	6,70
	Valašské Klobouky	250	286	117	23	28	23	11	1	0	1	0	0	740	5,28
	Valašské Meziříčí	376	382	185	47	36	28	29	4	1	2	0	1	1091	4,08
	Vizovice	194	260	125	31	27	23	10	4	0	0	1	0	675	6,32
	Vsetín	471	725	399	94	96	59	58	8	3	5	0	5	1923	4,55
	Zlín	1195	1258	602	185	103	101	36	13	4	0	0	4	3501	5,25
Zlínský kraj		5411	8323	3348	1071	679	527	324	79	26	14	5	19	19826	5,31

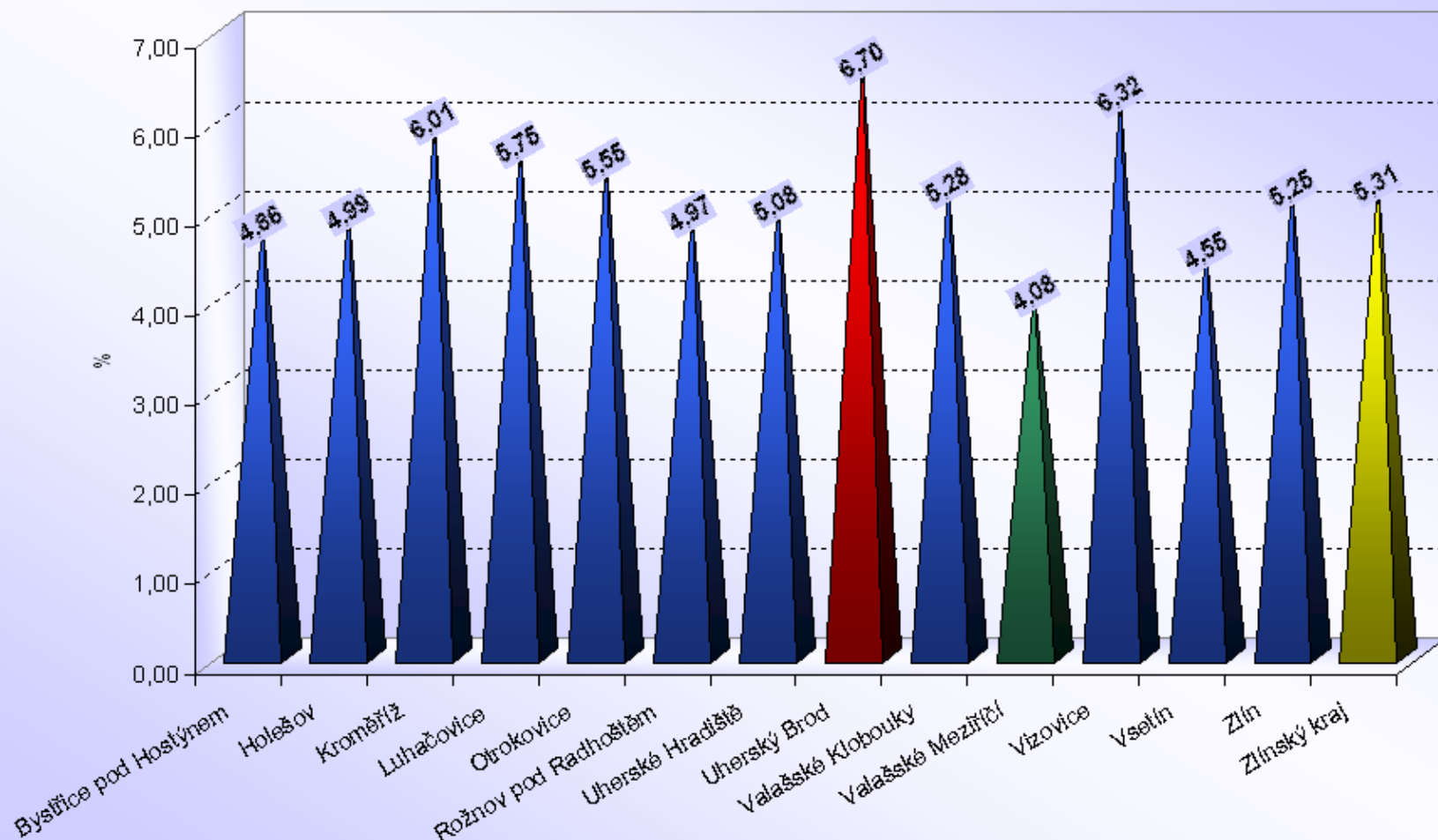
ORP (kraj)		1b	2b	3b	4b	5b	6b	7b	8b	9b	10b	11b	12b	bodovaných cizinců	bodovaných cizinců / bodovaným řidičům [%]
Zlínský kraj (13 ORP)	Bystřice pod Hostýnem	1	5	5	0	0	1	0	0	0	0	0	0	12	2,43%
	Holešov	3	4	0	1	0	0	0	0	0	0	0	0	8	1,19%
	Kroměříž	27	59	12	4	4	3	0	0	1	0	0	0	110	4,16%
	Luhačovice	6	14	17	1	4	2	0	2	0	0	0	0	46	6,36%
	Otrokovice	28	32	19	4	2	1	0	0	1	0	0	0	87	7,15%
	Rožnov pod Radhoštěm	18	81	61	6	8	1	4	0	1	0	0	0	180	16,38%
	Uherské Hradiště	43	155	33	10	8	7	2	0	0	0	0	0	258	8,99%
	Uherský Brod	91	425	316	11	19	12	3	2	0	0	0	0	879	40,38%
	Valašské Klobouky	63	24	15	1	1	1	0	0	0	0	0	0	105	14,19%
	Valašské Meziříčí	17	21	10	2	1	0	2	0	0	0	0	0	53	4,86%
	Vizovice	9	17	16	1	0	3	2	1	0	0	0	0	49	7,26%
	Vsetín	40	51	62	6	5	4	0	1	1	0	0	1	171	8,89%
	Zlín	63	55	33	10	4	7	2	0	0	0	0	0	174	4,97%
Zlínský kraj		409	943	599	57	56	42	15	6	4	0	0	1	2132	10,75%

Zlínský kraj (13 ORP)



Zlínský kraj

Počet bodovaných řidičů / počtu registrovaných řidičů [%]



Statistiky (nejen) „bodového systému“ obsahuje odkaz
http://www.mdcrcz/cs/Silnicni_doprava/Ridiciske_prukazy_Autoskoly/Statistiky/Statistiky.htm,
který lze najít na stránkách Ministerstva dopravy www.mdcrcz

KROK 1

KROK 2

KROK 3

Statistiky

- **Statistiky k bodovému hodnocení**
- **Statistiky činnosti na úseku agend řidičů**