



# ***Bodování řidičů***

**(stav k 31.1.2007)**

**Ing. Lukáš Kadula**

*odbor dopravně správní; oddělení agend řidičů, evidencí a statistik*

*Ministerstvo dopravy; Nábřeží Ludvíka Svobody 12; 110 15 Praha 1*

*tel.: +420 225 131 604; fax: +420 225 131 475; mob.: +420 608 880 767*

*<mailto:lukas.kadula@mdcr.cz>; [www.mdcz.cz](http://www.mdcz.cz)*

*[http://www.mdcz.cz/cs/Silnicni\\_doprava/Ridicke\\_prukazy\\_Autoskoly/Statistiky/Statistiky.htm](http://www.mdcz.cz/cs/Silnicni_doprava/Ridicke_prukazy_Autoskoly/Statistiky/Statistiky.htm)*

# Bodovaní řidiči

263 908 bodovaných řidičů, což je 3,97% z registrovaných řidičů

100 055 řidičů získalo 2 body (největší skupina – 38%)

283 řidičů získalo 12 bodů

5,31% bodovaných řidičů je v Karlovarském kraji (nejvíce)

2,86% bodovaných řidičů je v Pardubickém kraji (nejméně)

12,97% bodovaných řidičů je v Aši (nejvíce z ORP)

1,86% bodovaných řidičů je v Pacově (nejméně z ORP)

1 096 bodovaných řidičů na ORP – průměrný počet (mimo hl. m. Praha)

# Obsah

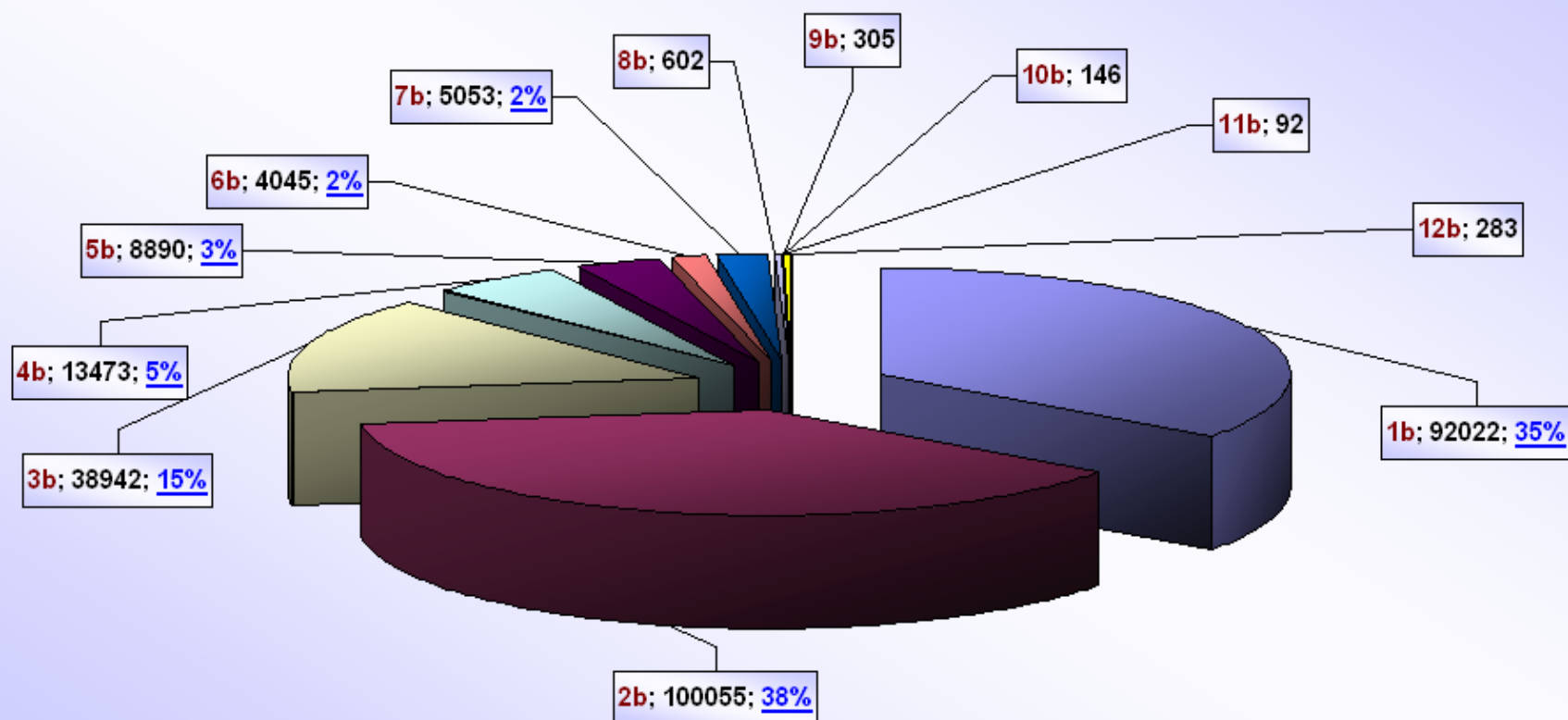
4 – 10	... Celorepubliková statistika
11 – 22	... Počty bodovaných řidičů / počtu registrovaných řidičů
23 – 25	... Hlavní město Praha, Jihočeský kraj
26 – 28	... Jihomoravský kraj
29 – 31	... Karlovarský kraj
32 – 34	... Královéhradecký kraj
35 – 37	... Liberecký kraj
38 – 40	... Moravskoslezský kraj
41 – 43	... Olomoucký kraj
44 – 46	... Pardubický kraj
47 – 49	... Plzeňský kraj
50 – 52	... Středočeský kraj
53 – 55	... Ústecký kraj
56 – 58	... Vysočina
59 – 61	... Zlínský kraj

# Počet bodovaných řidičů

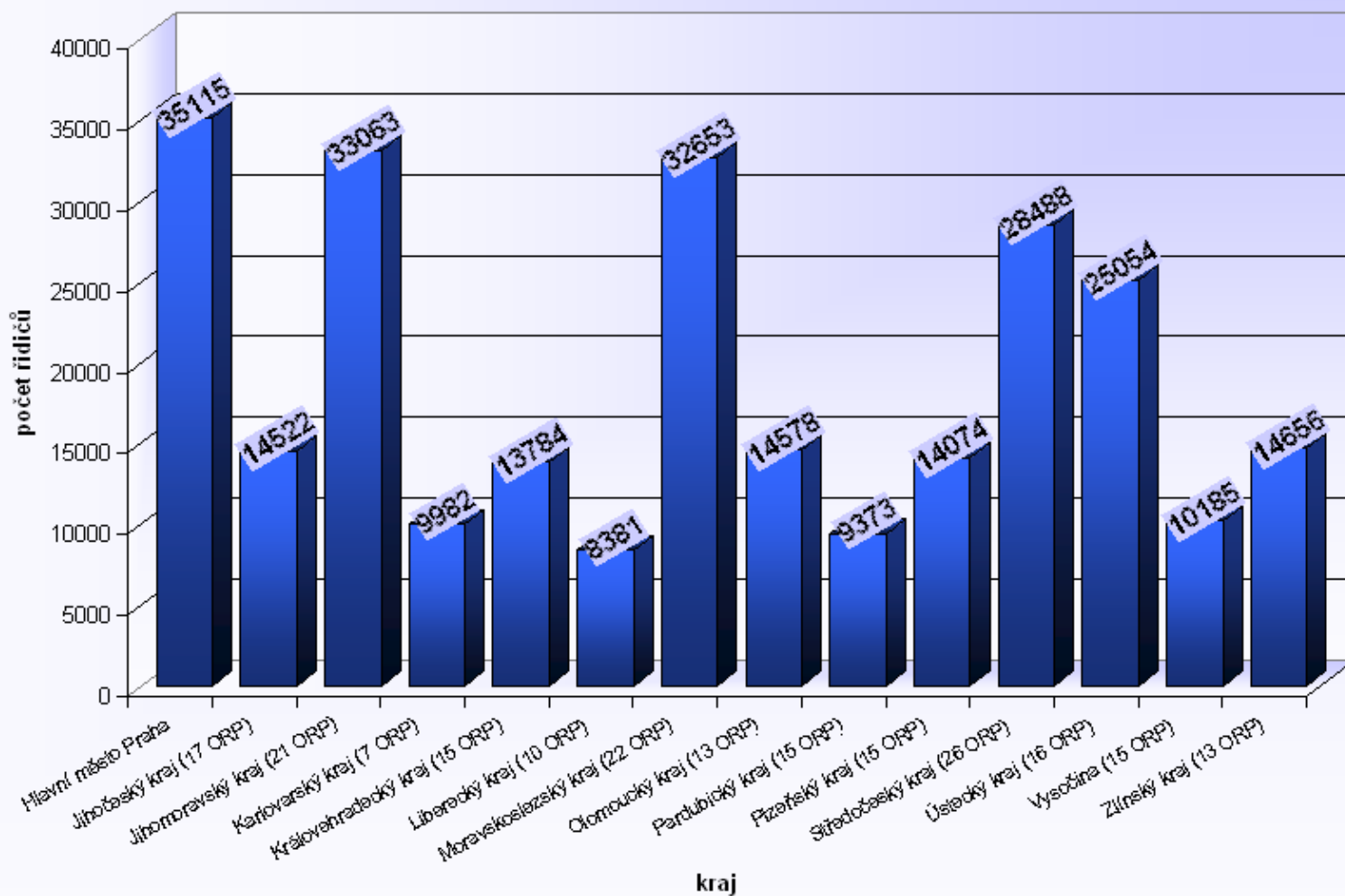
Kraj	1b	2b	3b	4b	5b	6b	7b	8b	9b	10b	11b	12b	bodovaných řidičů	bodovaných řidičů / registrovaných řidičů [%]	průměrný počet bodovaných řidičů / ORP
Hlavní město Praha	12383	11950	6552	1704	1679	433	240	90	47	15	14	8	35115	4,10	-
Jihočeský kraj (17 ORP)	5256	5477	1980	765	339	244	374	31	19	8	4	25	14522	3,42	854
Jihomoravský kraj (21 ORP)	10424	13033	5325	1754	1188	631	492	96	50	32	13	25	33063	4,57	1574
Karlovarský kraj (7 ORP)	4615	3141	1044	480	266	105	271	26	7	8	4	15	9982	5,31	1426
Královehradecký kraj (15 ORP)	4738	5175	1995	704	566	270	264	29	15	7	6	15	13784	3,81	919
Liberecký kraj (10 ORP)	3007	3182	980	492	228	136	320	13	5	3	0	15	8381	3,11	838
Moravskoslezský kraj (22 ORP)	12796	11119	4984	1550	863	450	718	69	42	16	12	34	32653	4,41	1484
Olomoucký kraj (13 ORP)	4897	5715	2192	745	444	237	274	34	18	8	5	9	14578	3,70	1121
Pardubický kraj (15 ORP)	2619	4416	1211	481	253	135	219	14	6	1	2	16	9373	2,86	625
Plzeňský kraj (15 ORP)	4464	5877	1710	713	693	172	363	25	10	5	8	34	14074	3,62	938
Středočeský kraj (26 ORP)	9420	11251	4220	1541	859	416	639	60	27	12	11	32	28488	3,64	1096
Ústecký kraj (16 ORP)	9394	9510	2936	1348	813	338	536	64	41	24	8	42	25054	5,17	1566
Vysočina (15 ORP)	3524	4232	1318	495	259	135	190	14	7	1	4	6	10185	3,00	679
Zlínský kraj (13 ORP)	4485	5977	2495	701	440	343	153	37	11	6	1	7	14656	3,93	1127
Česká republika	92022	100055	38942	13473	8890	4045	5053	602	305	146	92	283	263908	3,97	1096

pozn. \* mimo hlavní město Praha

## Počet bodovaných řidičů, ohodnocených jednotlivými body [ČR]

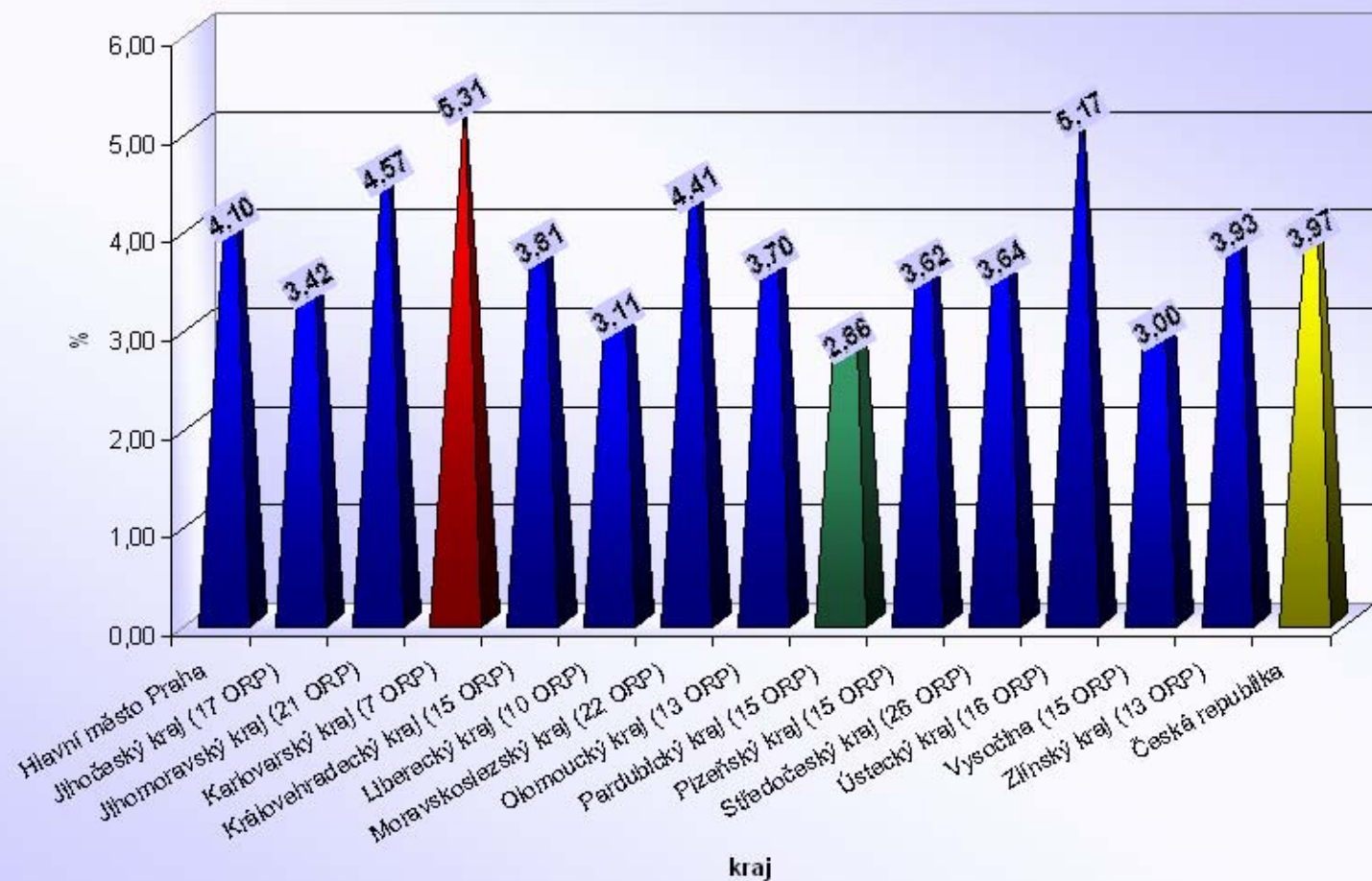


## Počet bodovaných řidičů



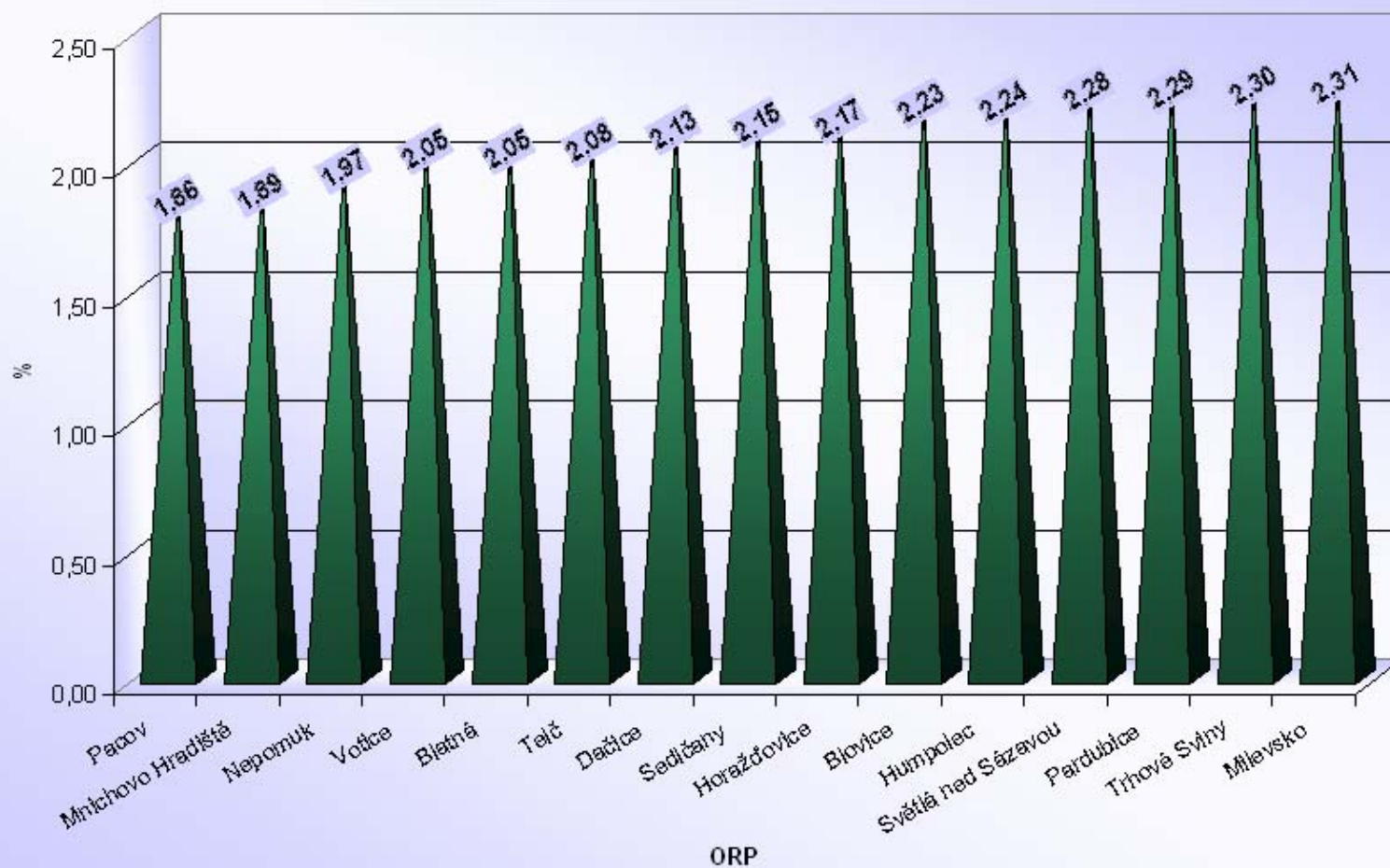


## Počet bodovaných řidičů / počtu registrovaných řidičů [%]



## Česká republika

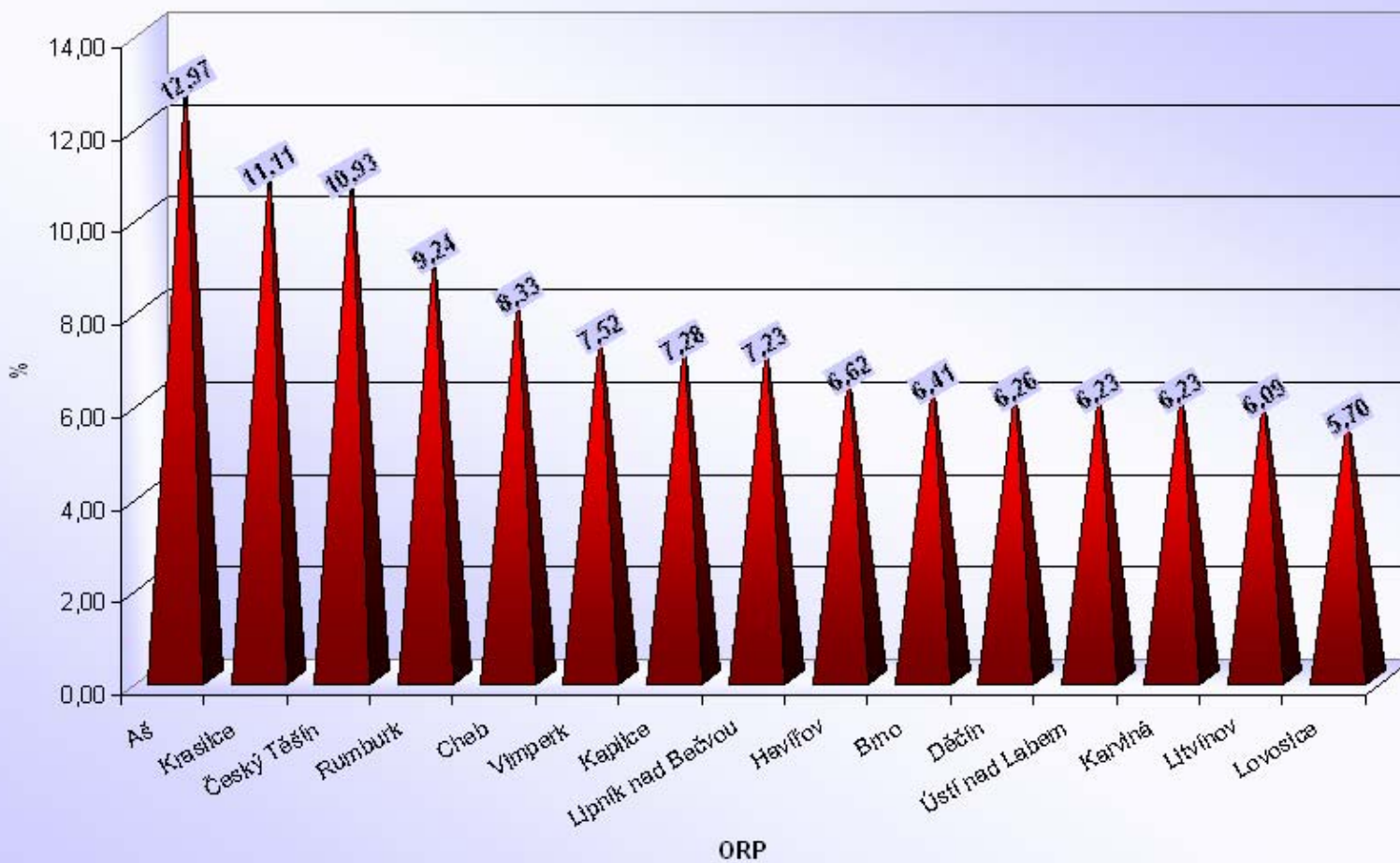
ORP s nejnižším počtem bodovaných řidičů / počtu registrovaných řidičů [%]



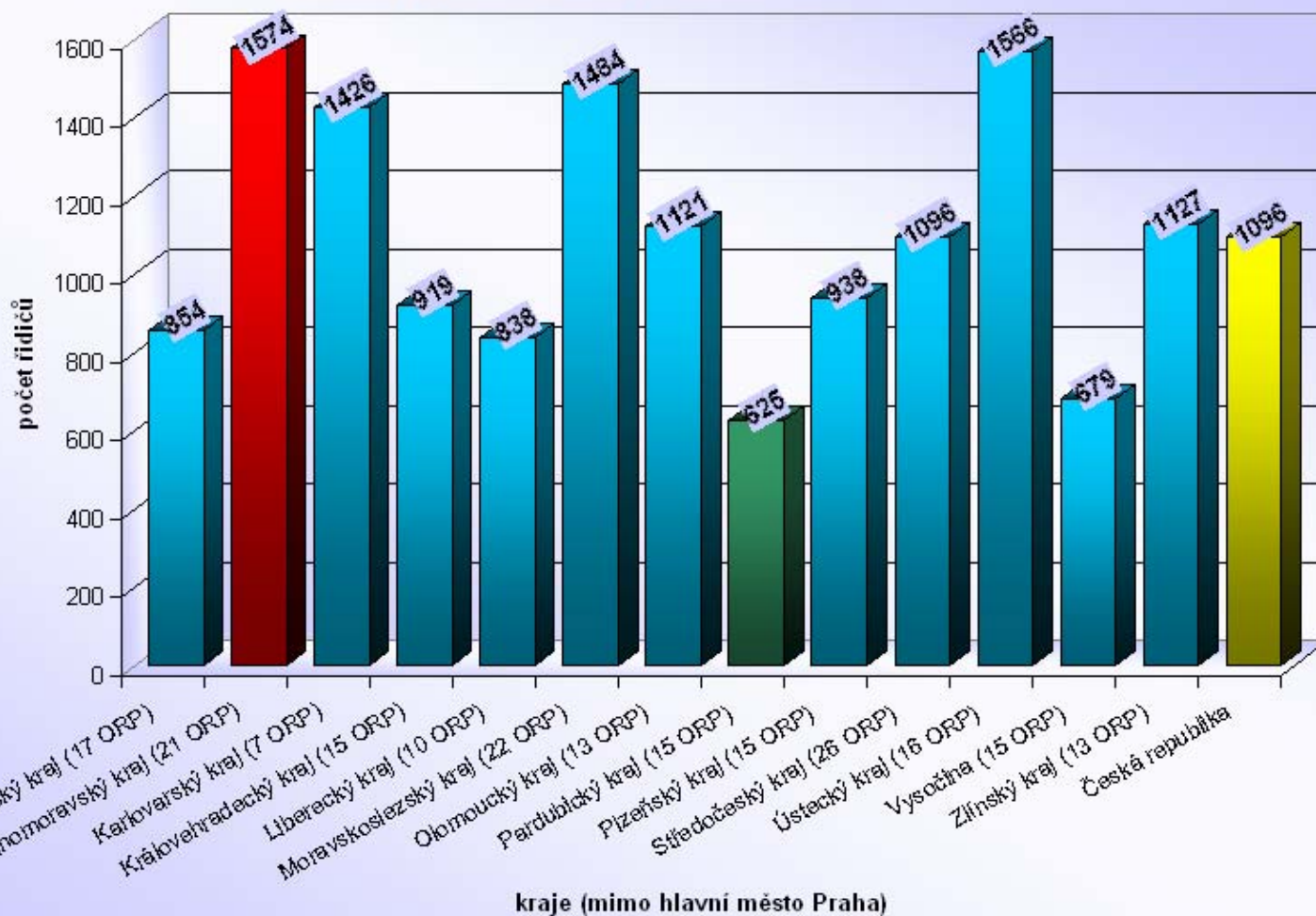


## Česká republika

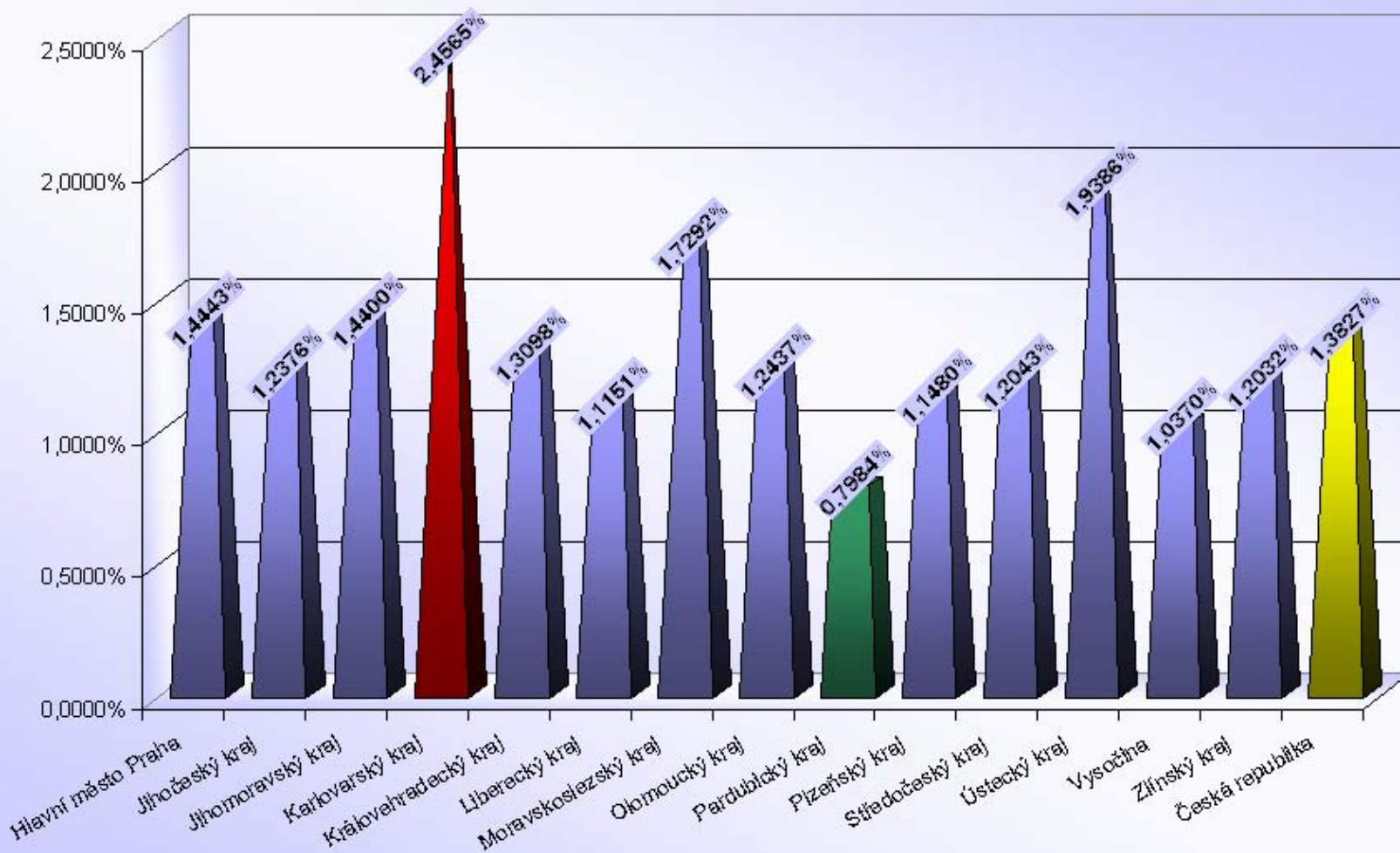
ORP s nejvyšším počtem bodovaných řidičů / počtu registrovaných řidičů [%]



### Česká republika průměrný počet bodovaných řidičů / ORP

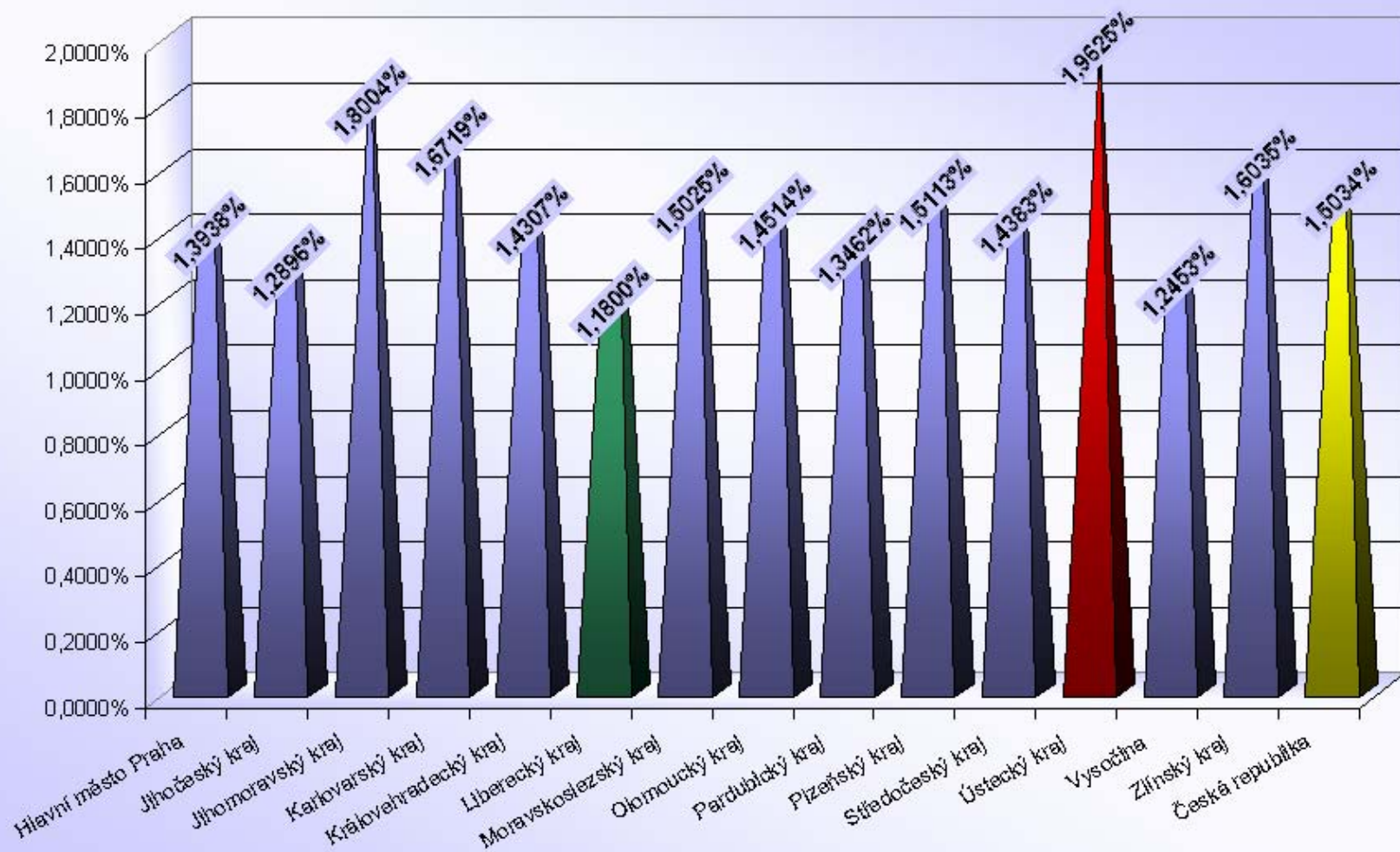


### Počet 1 - bodových řidičů / počtu registrovaných řidičů [%]

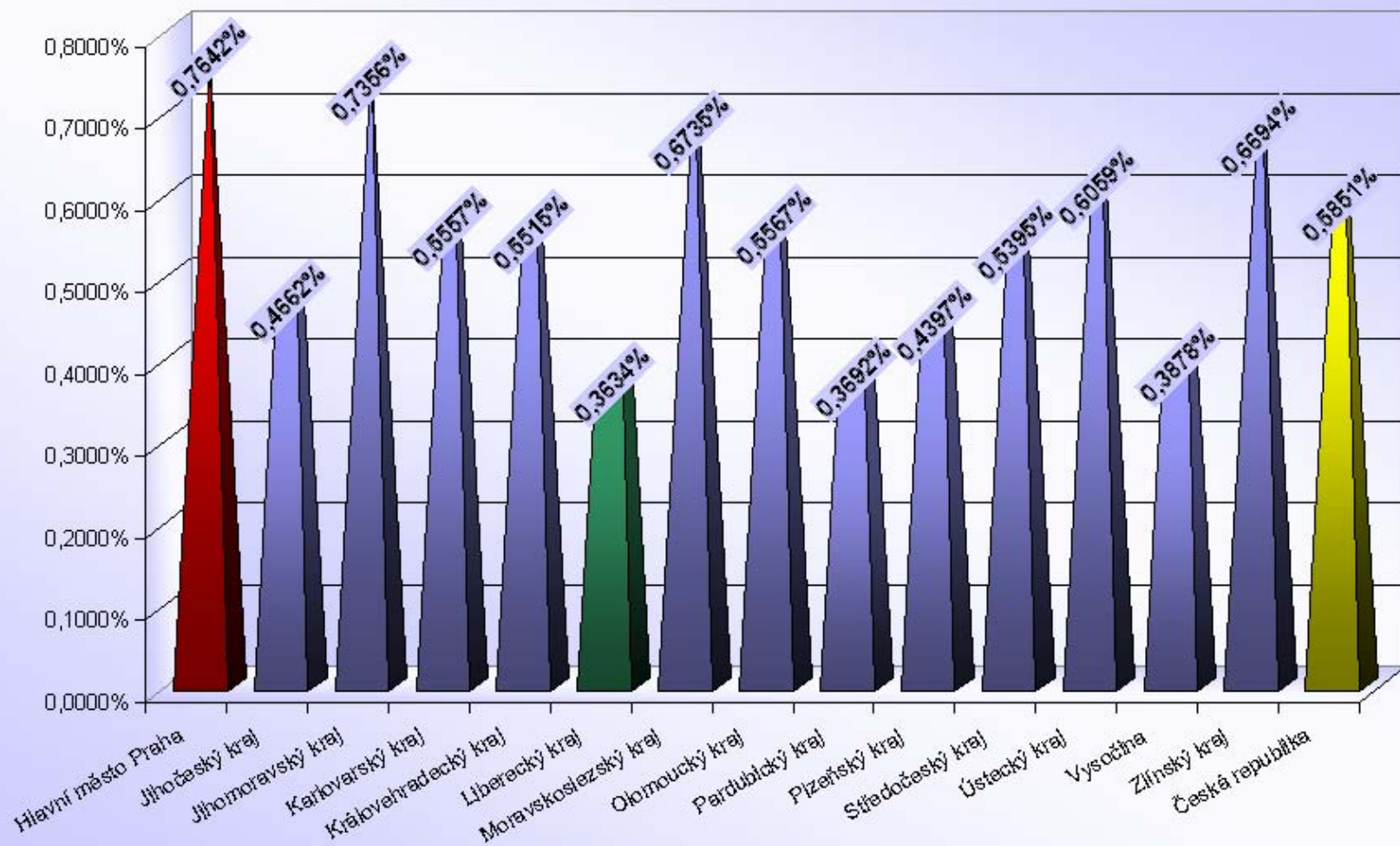




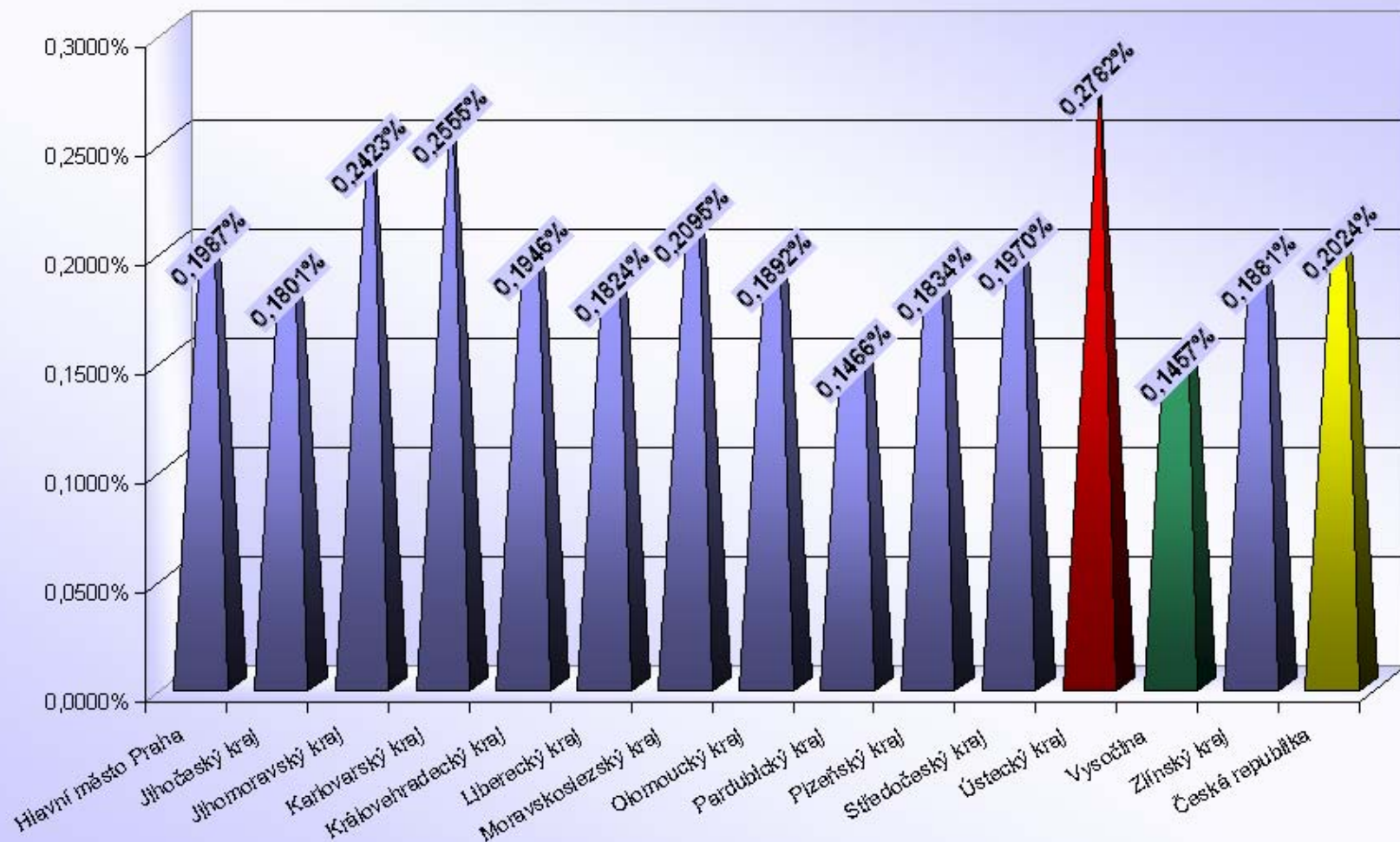
### Počet 2 - bodových řidičů / počtu registrovaných řidičů [%]



### Počet 3 - bodových řidičů / počtu registrovaných řidičů [%]

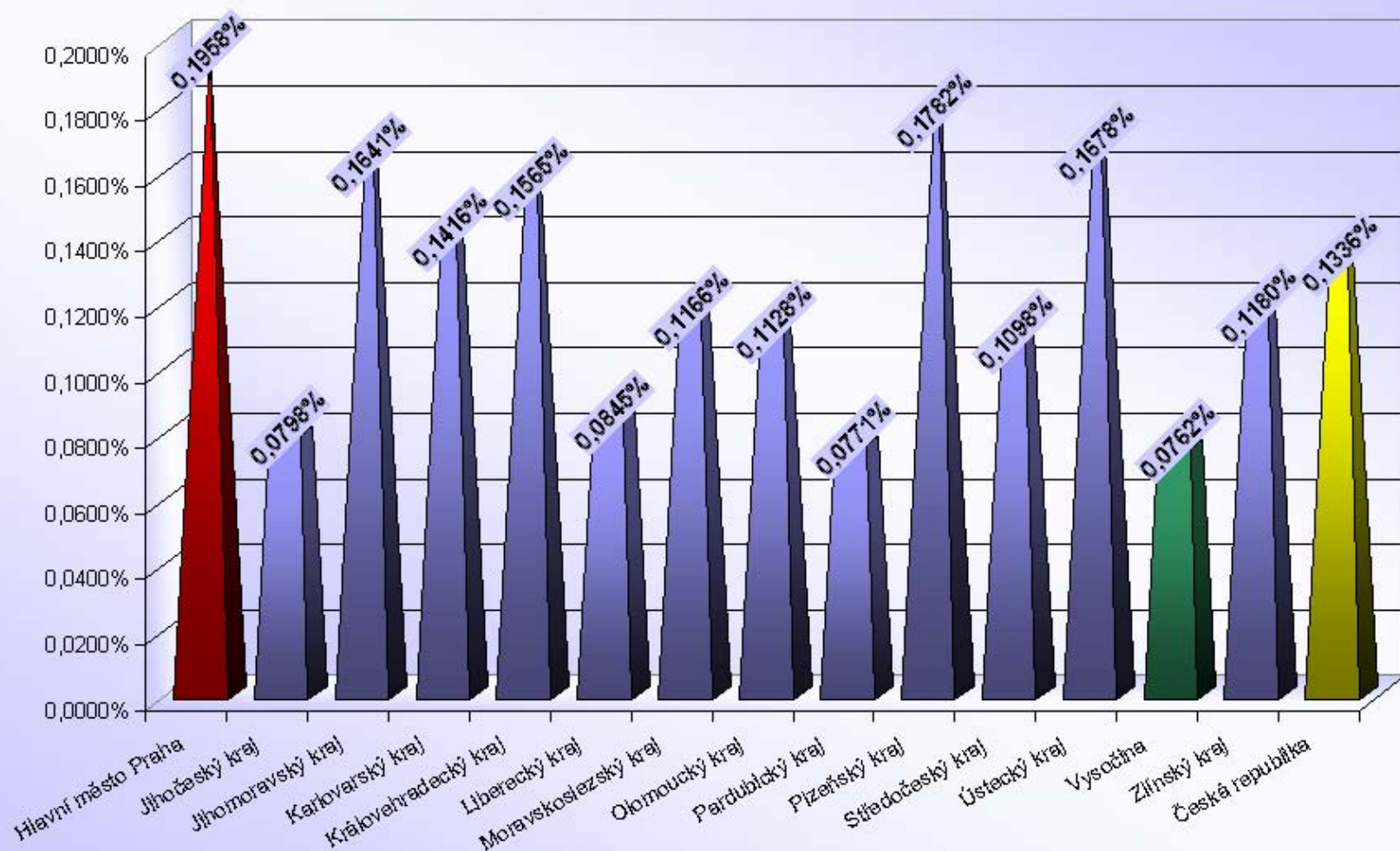


### Počet 4 - bodových řidičů / počtu registrovaných řidičů [%]

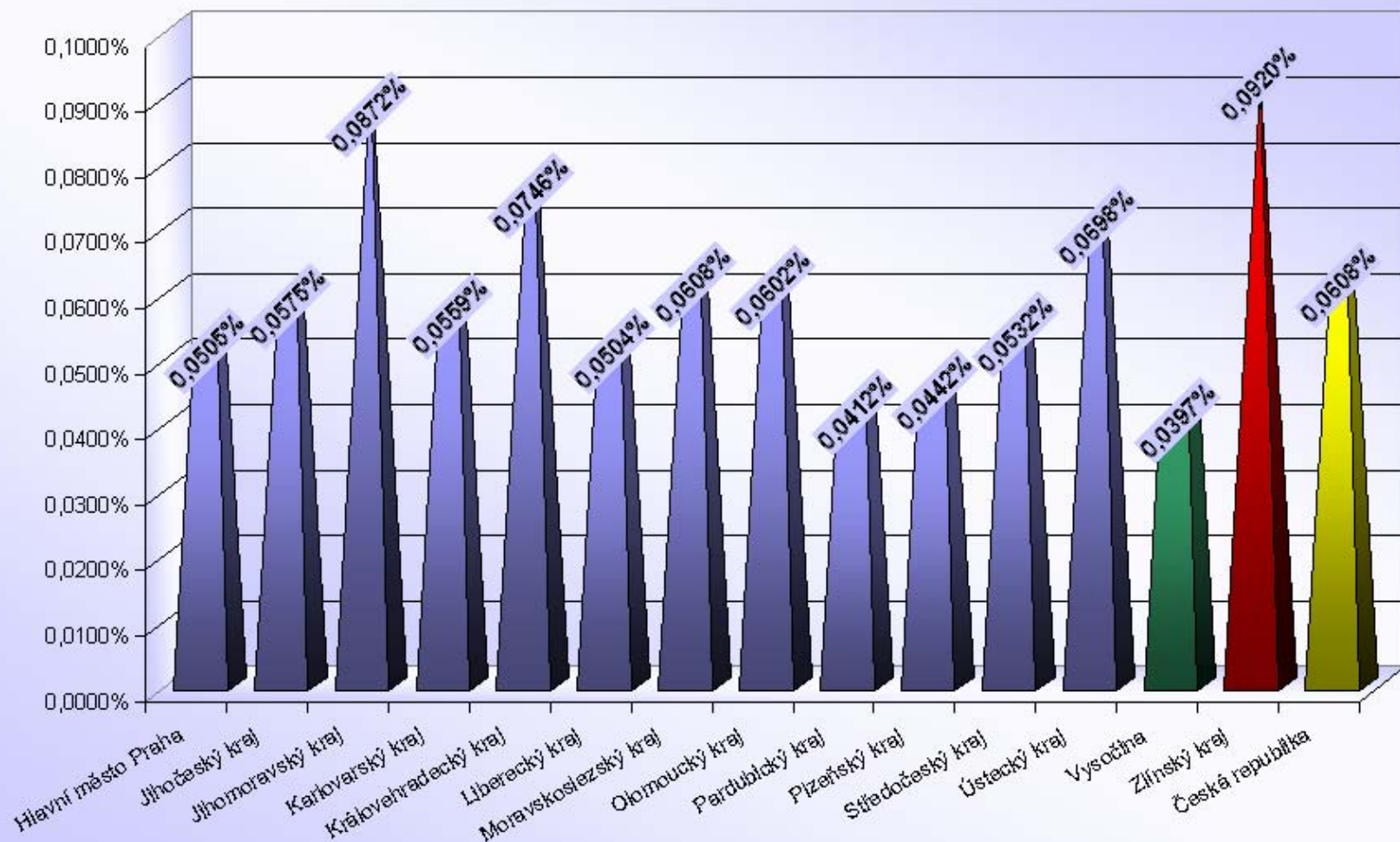




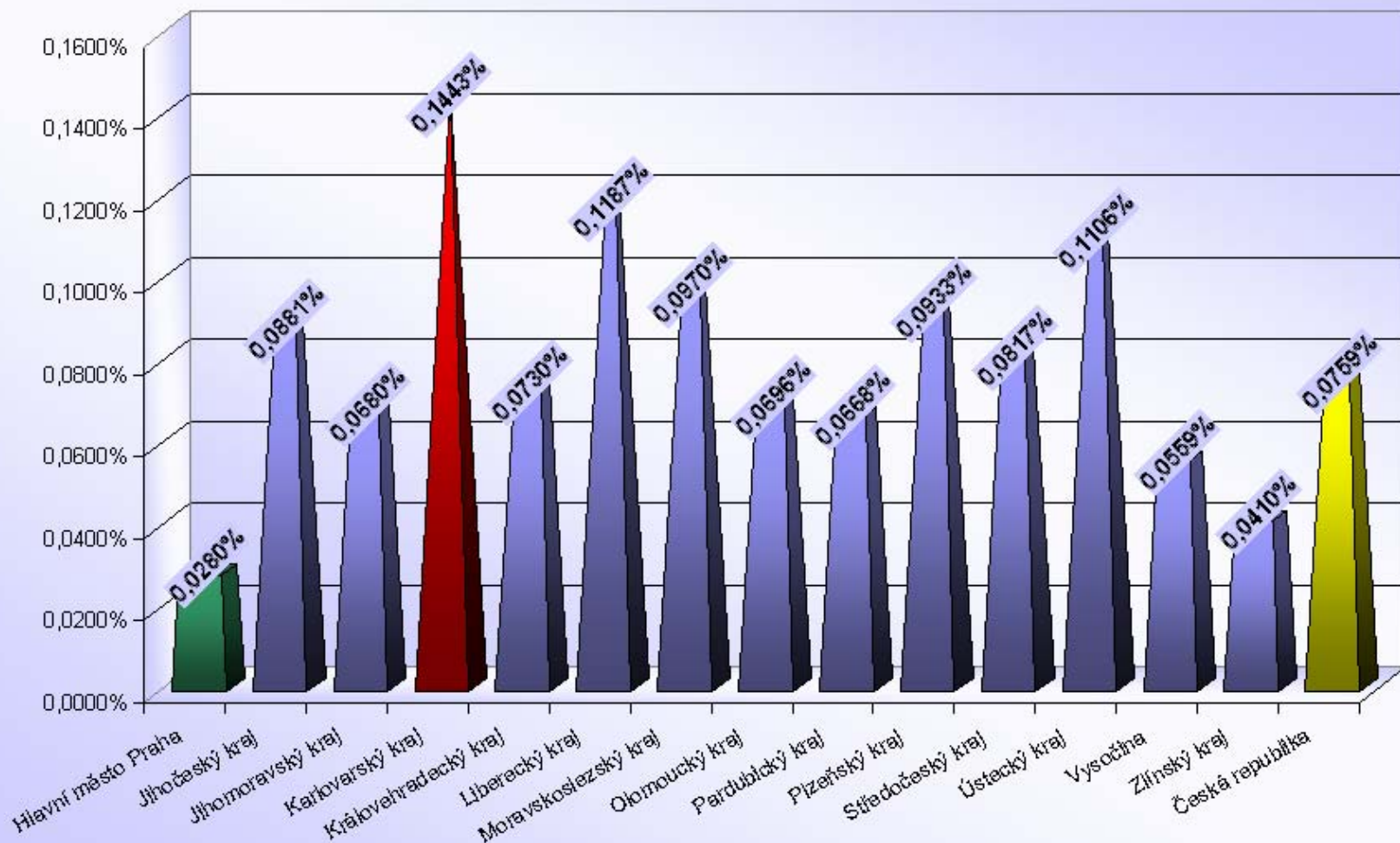
### Počet 5 - bodových řidičů / počtu registrovaných řidičů [%]



### Počet 6 - bodových řidičů / počtu registrovaných řidičů [%]

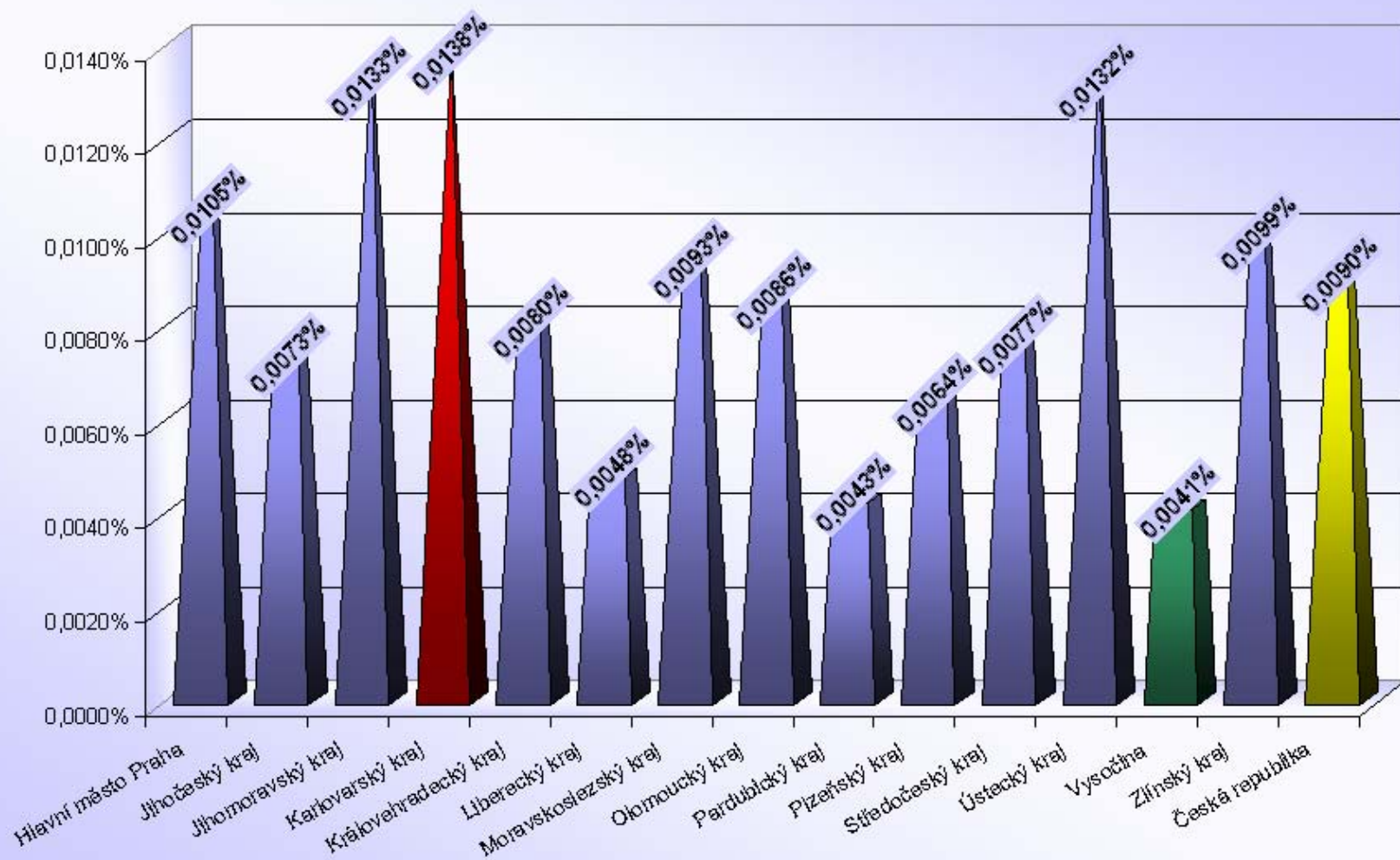


### Počet 7 - bodových řidičů / počtu registrovaných řidičů [%]

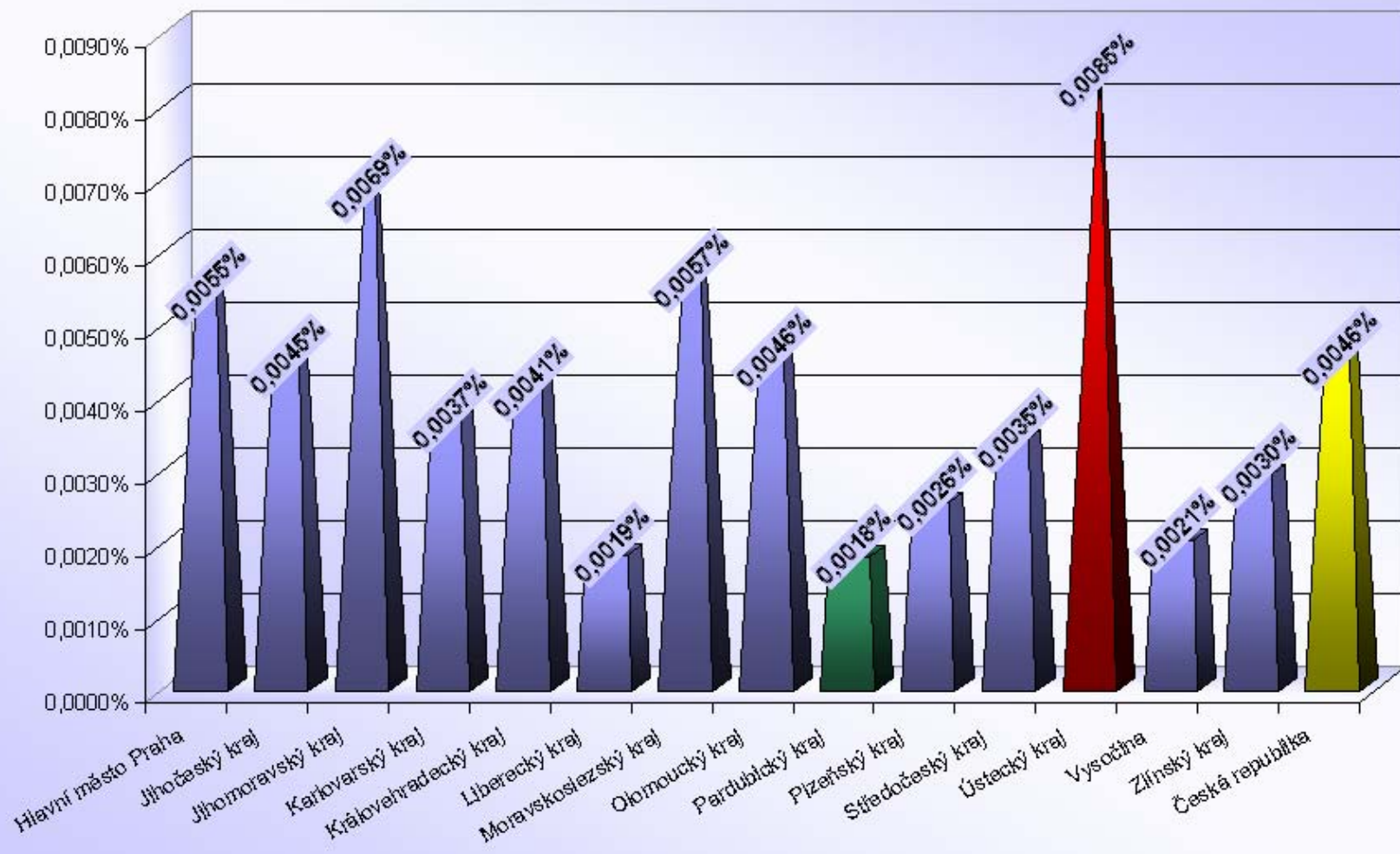




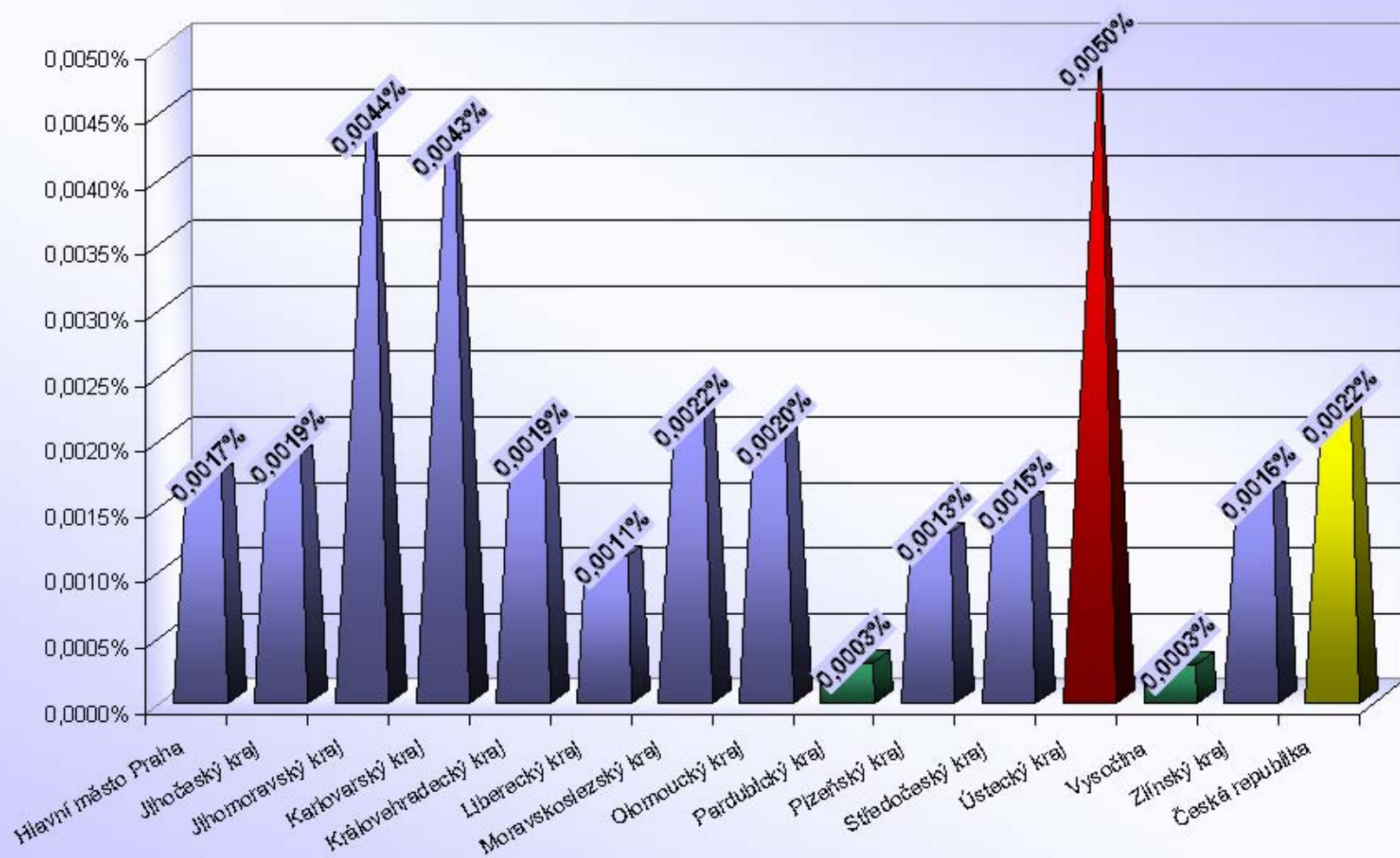
### Počet 8 - bodových řidičů / počtu registrovaných řidičů [%]



### Počet 9 - bodových řidičů / počtu registrovaných řidičů [%]

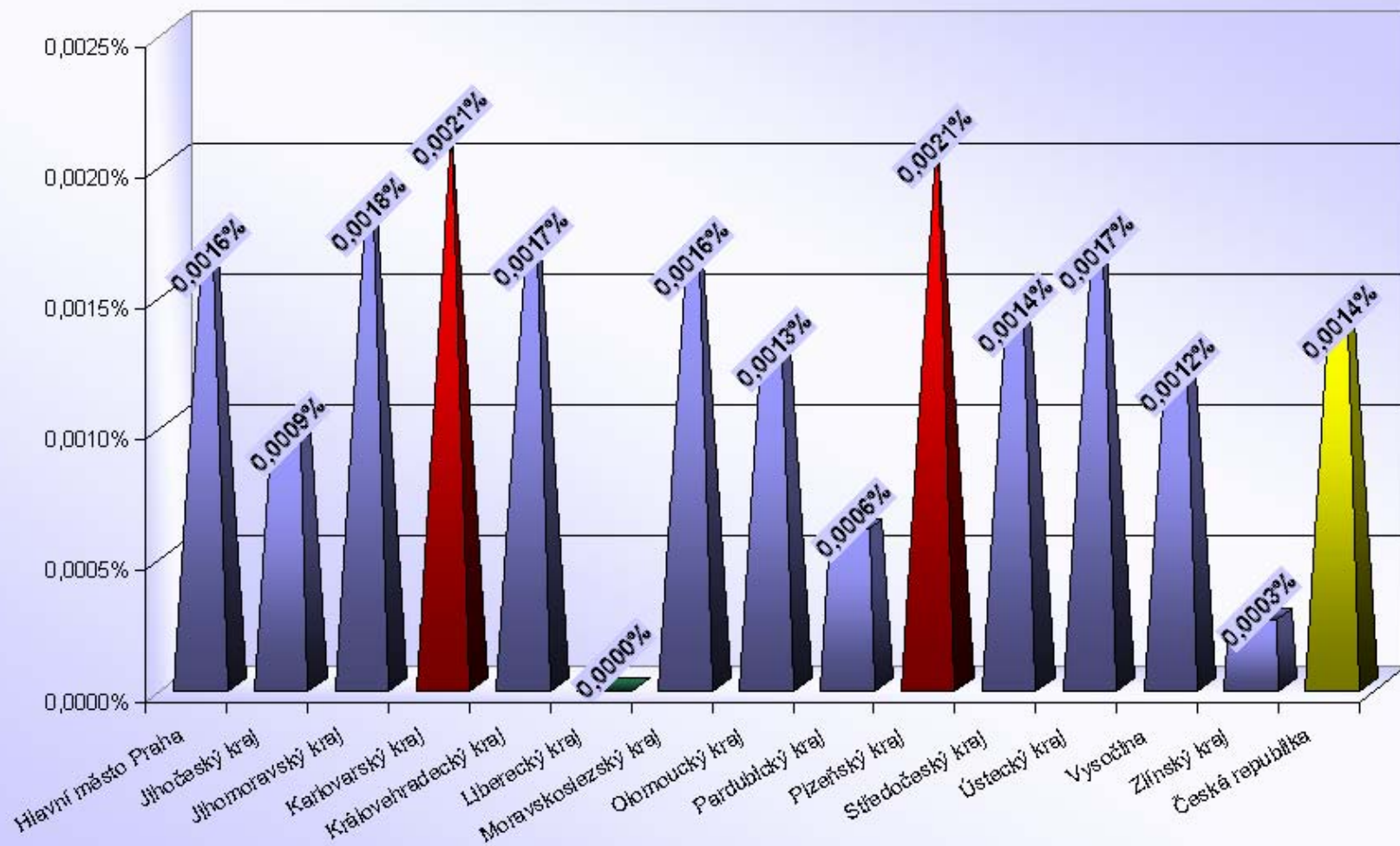


### Počet 10 - bodových řidičů / počtu registrovaných řidičů [%]

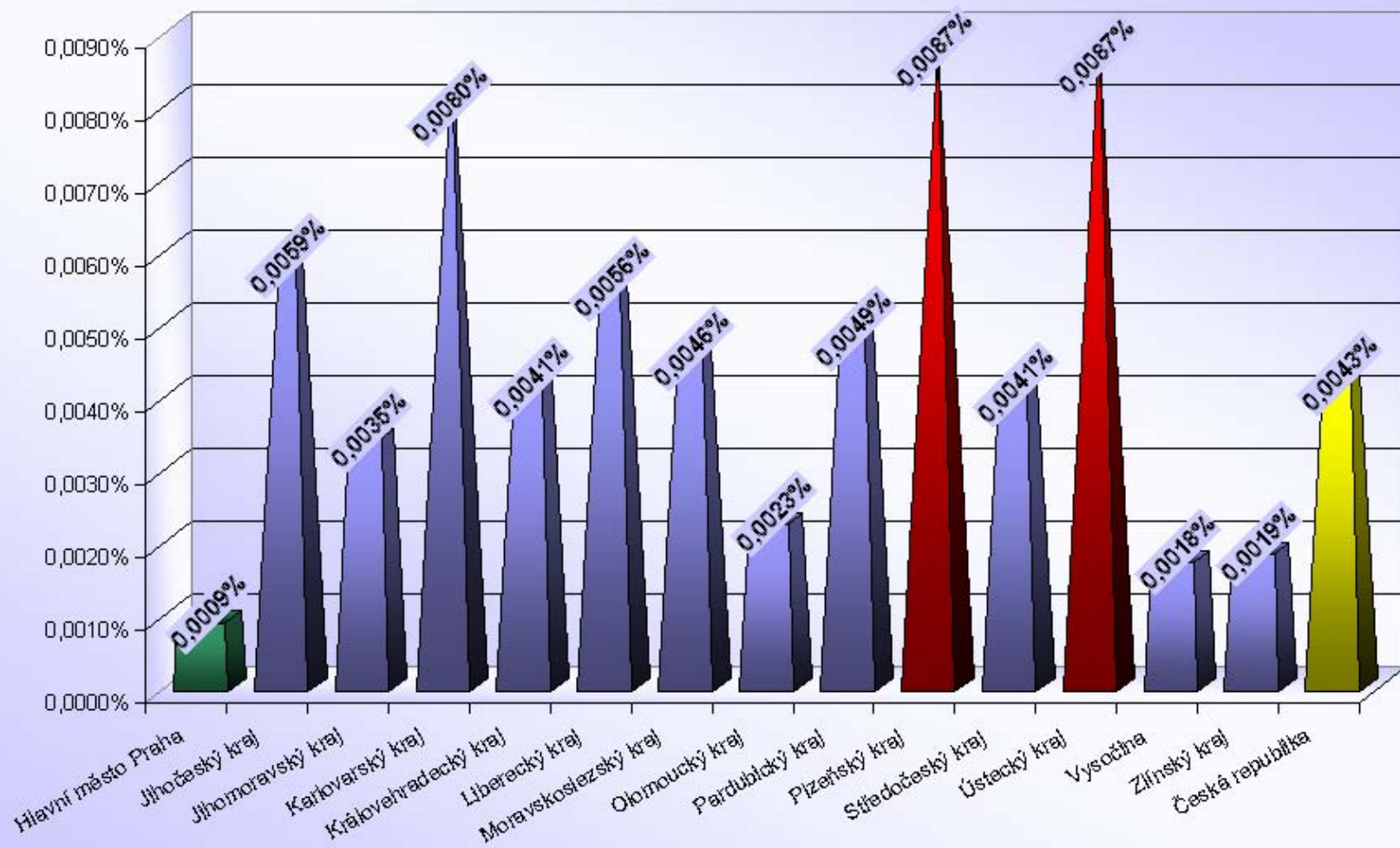




### Počet 11 - bodových řidičů / počtu registrovaných řidičů [%]



### Počet 12 - bodových řidičů / počtu registrovaných řidičů [%]

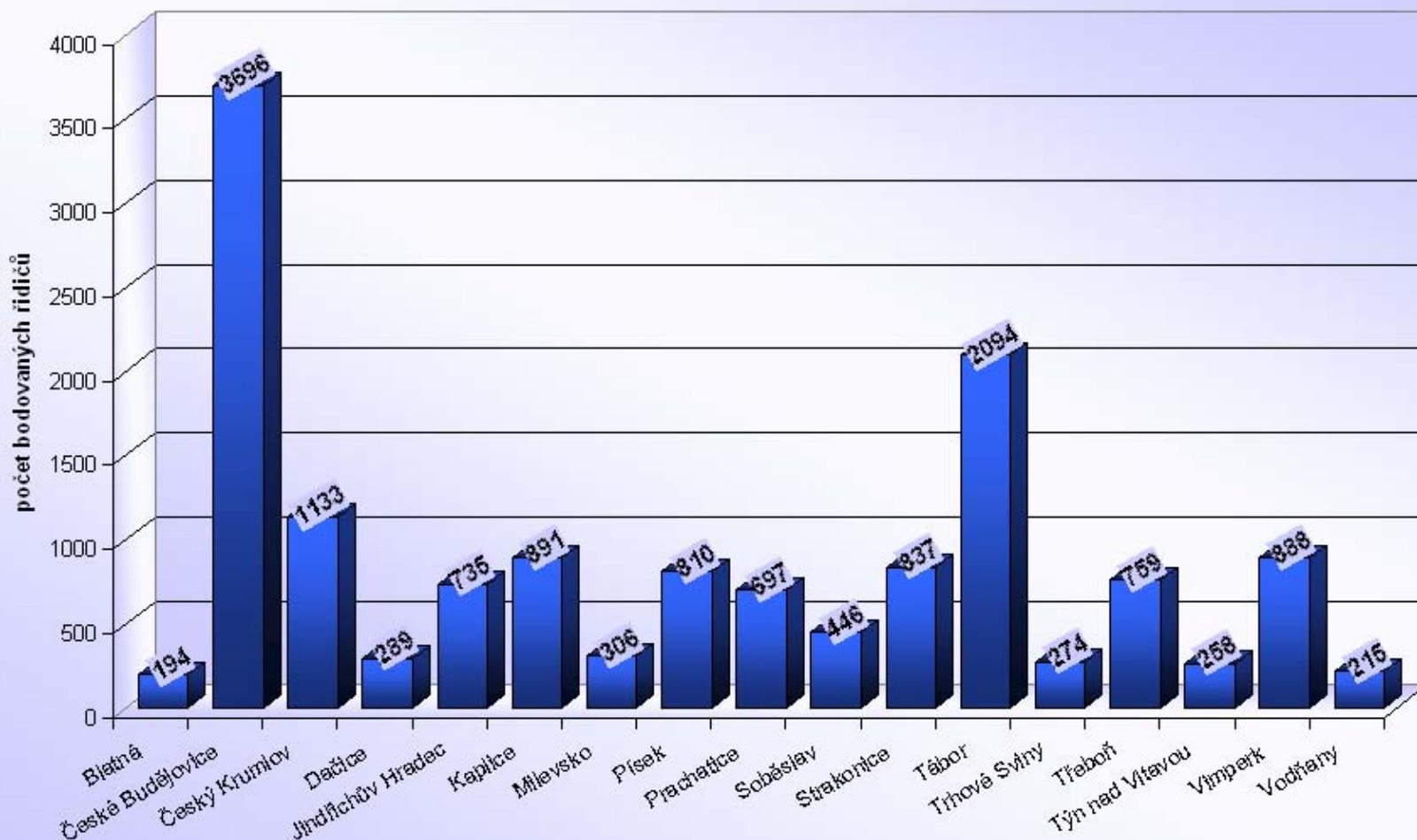


## Počet bodovaných řidičů

# Hlavní město Praha, Jihočeský kraj

ORP (kraj)		1b	2b	3b	4b	5b	6b	7b	8b	9b	10b	11b	12b	bodovaných řidičů	bodovaných řidičů / celkový počet řidičů [%]
Hlavní město Praha		12383	11950	6552	1704	1679	433	240	90	47	15	14	8	35115	4,10
Jihočeský kraj (17 ORP)	Blatná	63	72	26	17	7	4	3	0	0	1	1	0	194	2,05
	České Budějovice	1190	1459	529	229	98	59	85	15	8	6	2	16	3696	3,53
	Český Krumlov	510	336	164	57	16	19	22	6	1	0	0	2	1133	4,27
	Dačice	97	128	36	8	8	1	9	0	1	1	0	0	289	2,13
	Jindřichův Hradec	249	266	127	36	14	10	29	0	1	0	0	3	735	2,33
	Kaplice	271	399	154	28	8	14	16	1	0	0	0	0	891	7,28
	Milevsko	113	112	51	11	8	5	6	0	0	0	0	0	306	2,31
	Písek	216	321	124	68	23	30	27	1	0	0	0	0	810	2,32
	Prachatice	276	225	90	35	19	13	38	0	0	0	0	1	697	3,15
	Soběslav	148	198	49	21	7	10	10	1	2	0	0	0	446	3,00
	Strakonice	294	312	91	41	42	25	30	1	1	0	0	0	837	2,84
	Tábor	708	824	319	121	47	32	38	2	3	0	0	0	2094	3,81
	Trhové Sviny	62	125	31	22	8	4	18	2	2	0	0	0	274	2,30
	Třeboň	290	351	70	18	13	4	12	1	0	0	0	0	759	4,45
	Týn nad Vltavou	76	111	40	15	2	2	9	0	0	0	1	2	258	2,81
	Vimperk	631	150	54	20	12	6	13	1	0	0	0	1	888	7,52
	Vodňany	62	88	25	18	7	6	9	0	0	0	0	0	215	3,03
Jihočeský kraj		5256	5477	1980	765	339	244	374	31	19	8	4	25	14522	3,42

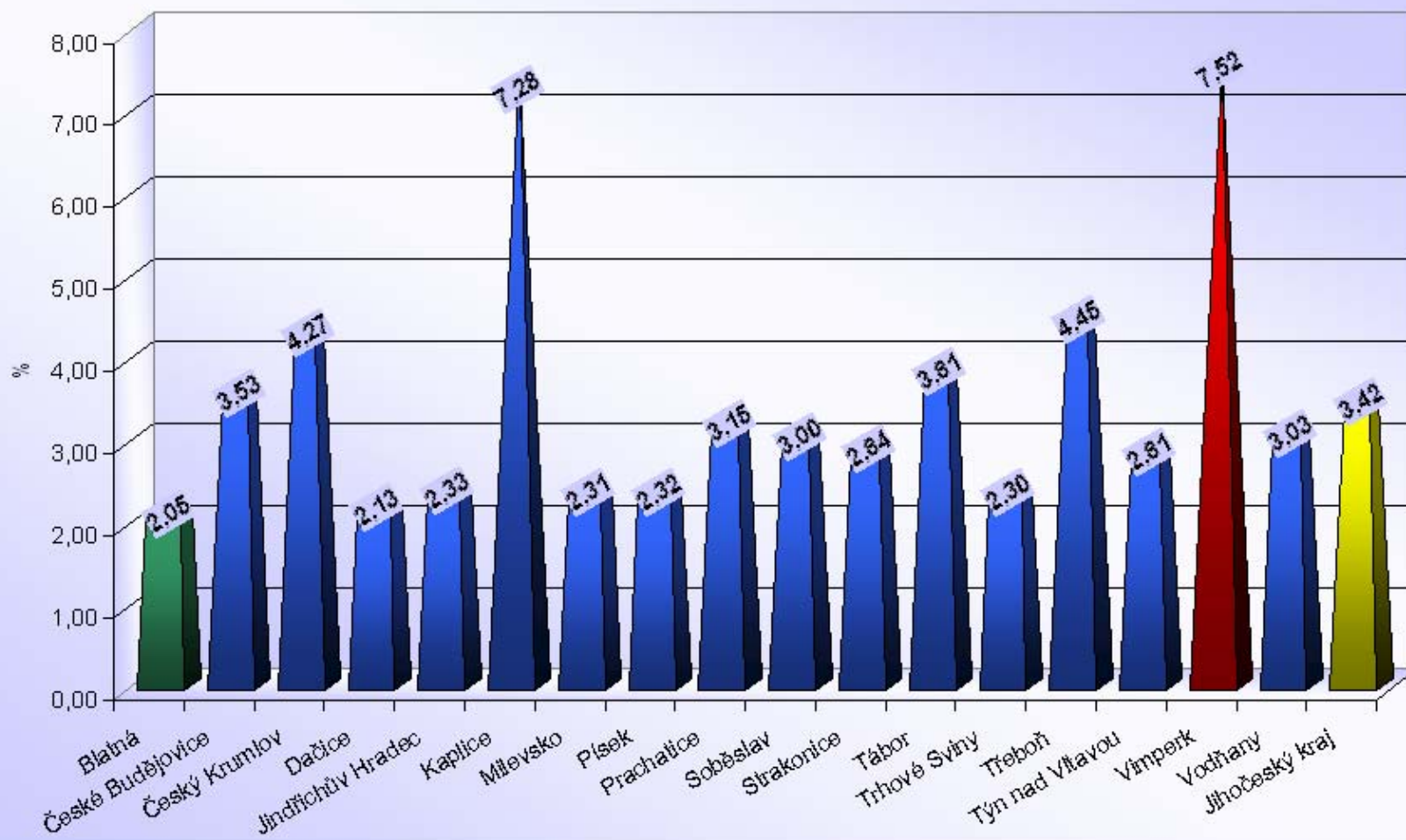
## Jihočeský kraj (17 ORP)





## Jihočeský kraj

Počet bodovaných řidičů / počtu registrovaných řidičů [%]



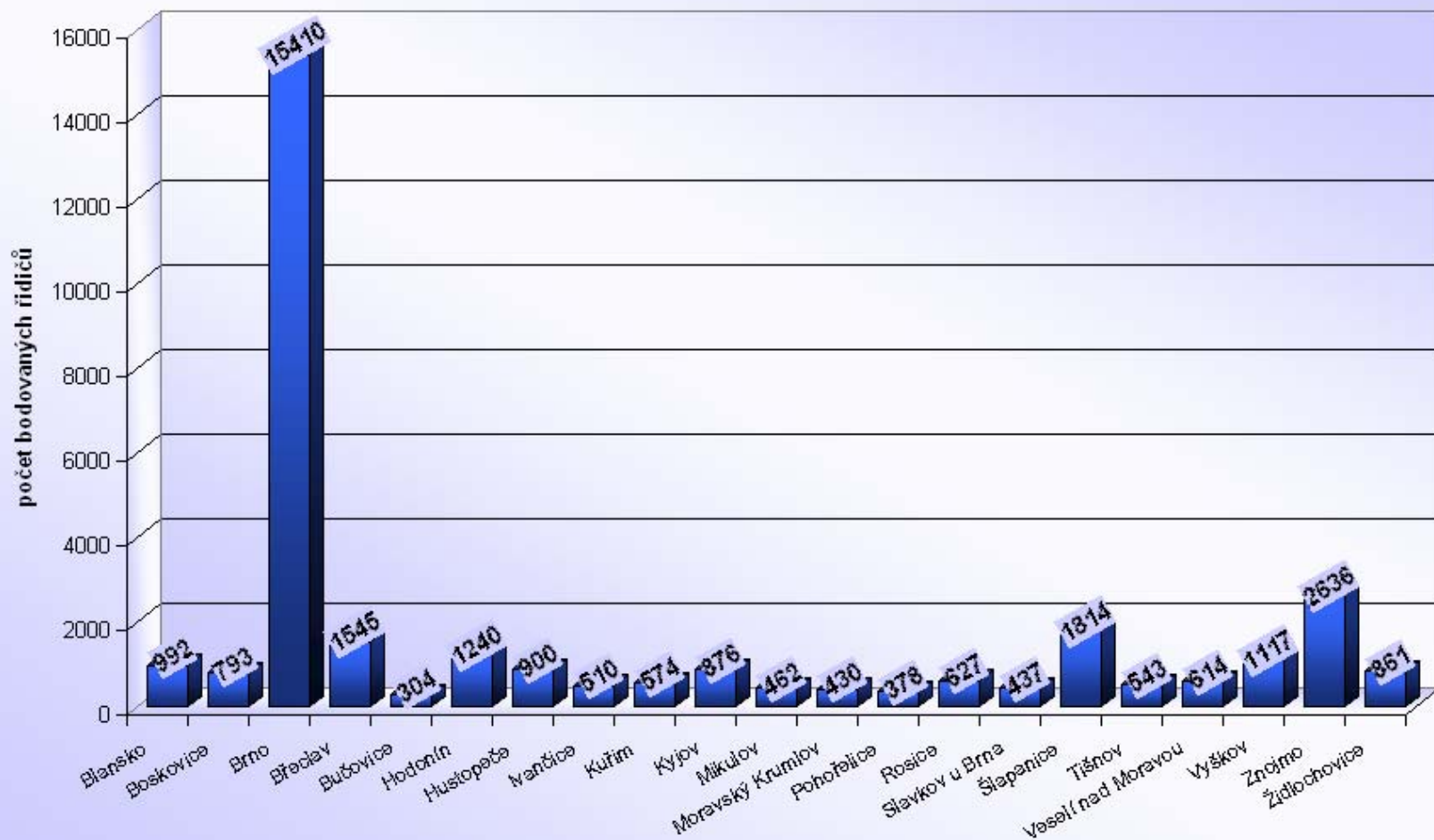
# Počet bodovaných řidičů

## Jihomoravský kraj

ORP (kraj)		1b	2b	3b	4b	5b	6b	7b	8b	9b	10b	11b	12b	bodovaných řidičů	bodovaných řidičů / celkový počet řidičů [%]
Jihomoravský kraj (21 ORP)	Blansko	259	455	166	46	27	16	21	1	0	1	0	0	992	2,85
	Boskovice	189	379	121	43	23	15	16	4	2	1	0	0	793	2,49
	Brno	4845	5750	2604	881	638	312	238	58	34	22	10	18	15410	6,41
	Břeclav	541	662	212	53	31	28	12	5	0	0	0	1	1545	4,11
	Bučovice	90	134	32	17	14	8	6	1	1	0	0	1	304	3,19
	Hodonín	331	595	203	43	31	24	10	3	0	0	0	0	1240	3,10
	Hustopeče	403	331	100	34	14	8	6	3	1	0	0	0	900	4,15
	Ivančice	172	182	80	32	13	12	14	1	1	1	1	1	510	3,53
	Kuřim	170	226	110	24	20	8	14	1	1	0	0	0	574	4,68
	Kyjov	263	362	148	39	41	13	7	1	1	1	0	0	876	2,53
	Mikulov	108	200	82	28	22	14	6	1	0	0	1	0	462	3,92
	Moravský Krumlov	173	153	62	23	12	3	4	0	0	0	0	0	430	2,96
	Pohořelice	78	180	70	21	11	8	7	1	0	0	1	1	378	5,11
	Rosice	205	270	77	40	12	11	9	2	0	0	0	1	627	4,18
	Slavkov u Brna	127	170	83	33	15	7	1	0	1	0	0	0	437	3,40
	Šlapanice	514	750	280	118	80	33	33	1	1	3	0	1	1814	5,15
	Tišnov	159	221	101	29	16	6	11	0	0	0	0	0	543	3,02
	Veselí nad Moravou	157	267	88	42	17	34	5	3	1	0	0	0	614	2,43
	Vyškov	347	483	165	57	32	12	16	3	2	0	0	0	1117	3,47
	Znojmo	1068	879	418	94	85	41	43	3	2	2	0	1	2636	4,59
	Židlochovice	225	384	123	57	34	18	13	4	2	1	0	0	861	5,05
	<b>Jihomoravský kraj</b>	<b>10424</b>	<b>13033</b>	<b>5325</b>	<b>1754</b>	<b>1188</b>	<b>631</b>	<b>492</b>	<b>96</b>	<b>50</b>	<b>32</b>	<b>13</b>	<b>25</b>	<b>33063</b>	<b>4,57</b>

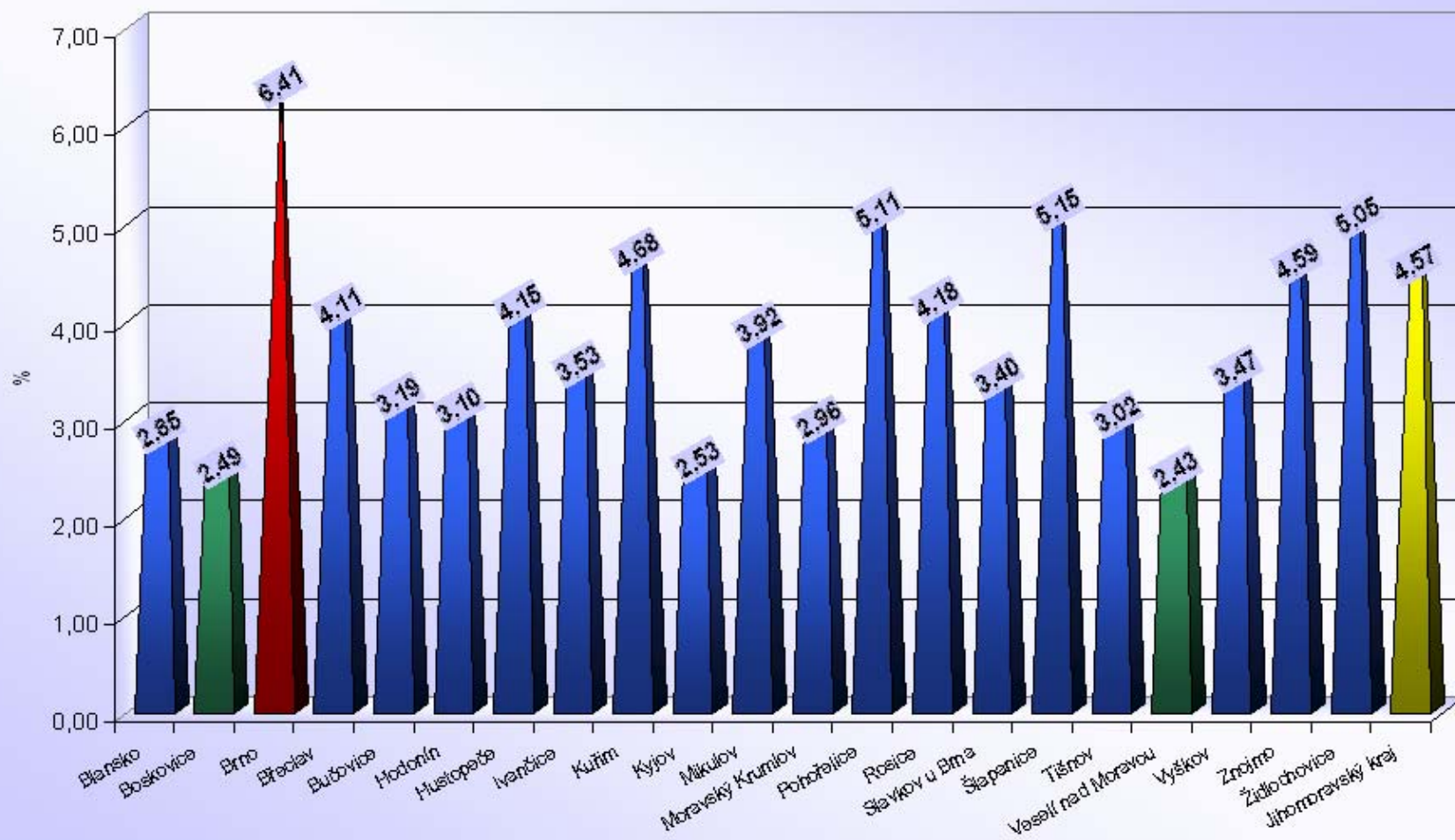


## Jihomoravský kraj (21 ORP)



## Jihomoravský kraj

Počet bodovaných řidičů / počtu registrovaných řidičů [%]

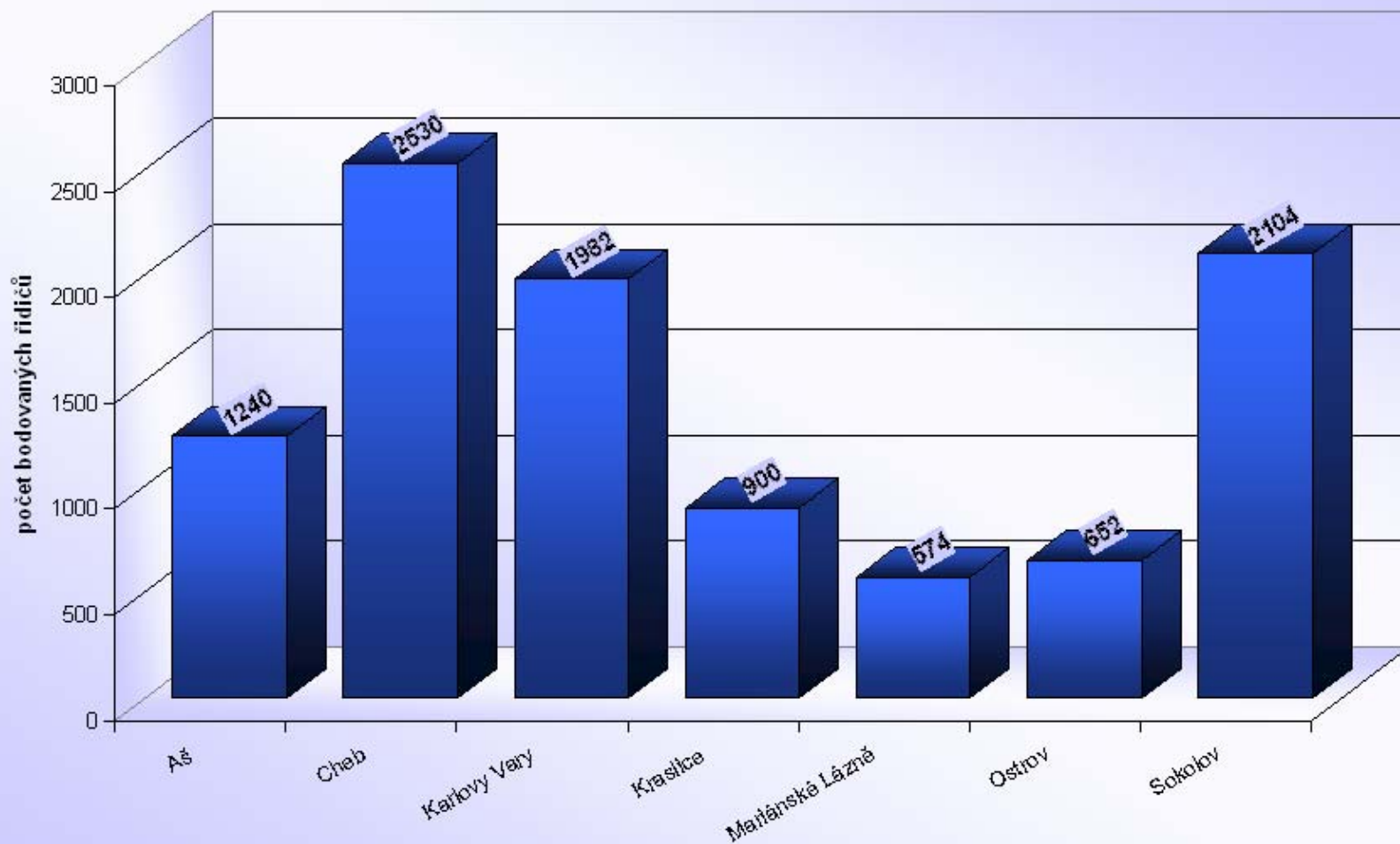


# Počet bodovaných řidičů

## Karlovarský kraj

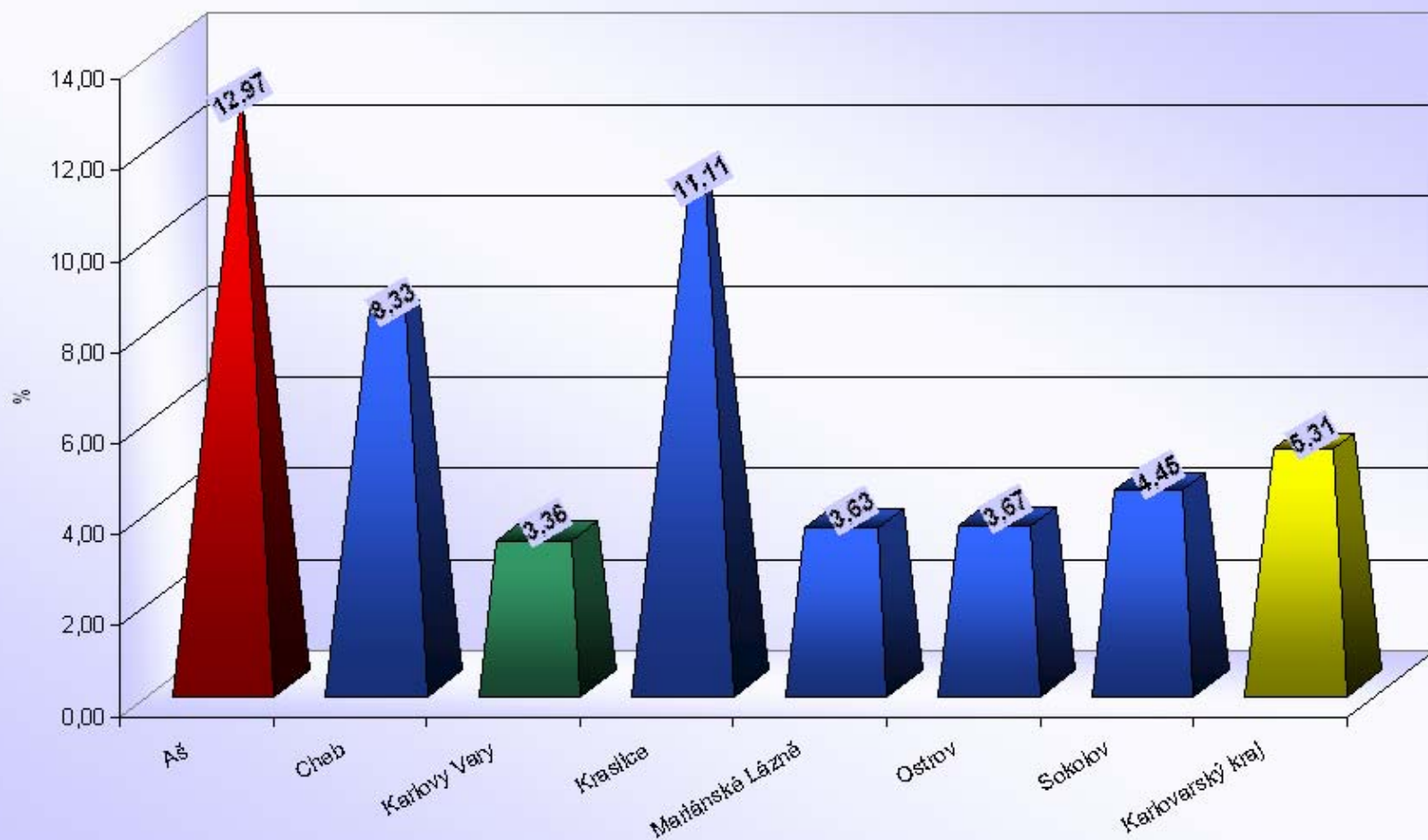
ORP (kraj)		1b	2b	3b	4b	5b	6b	7b	8b	9b	10b	11b	12b	bodovaných řidičů	bodovaných řidičů / celkový počet řidičů [%]
Karlovarský kraj (7 ORP)	Aš	999	138	55	21	13	4	9	1	0	0	0	0	1240	12,97
	Cheb	1497	675	176	79	45	16	37	1	1	1	1	1	2530	8,33
	Karlovy Vary	614	732	301	131	74	27	86	8	2	3	1	3	1982	3,36
	Kraslice	540	243	60	18	19	2	15	2	0	0	0	1	900	11,11
	Mariánské Lázně	211	216	76	23	23	8	15	2	0	0	0	0	574	3,63
	Ostrov	188	269	88	40	25	8	27	2	1	1	0	3	652	3,67
	Sokolov	566	868	288	168	67	40	82	10	3	3	2	7	2104	4,45
	<b>Karlovarský kraj</b>	<b>4615</b>	<b>3141</b>	<b>1044</b>	<b>480</b>	<b>266</b>	<b>105</b>	<b>271</b>	<b>26</b>	<b>7</b>	<b>8</b>	<b>4</b>	<b>15</b>	<b>9982</b>	<b>5,31</b>

## Karlovarský kraj (7 ORP)



## Karlovarský kraj

Počet bodovaných řidičů / počtu registrovaných řidičů [%]





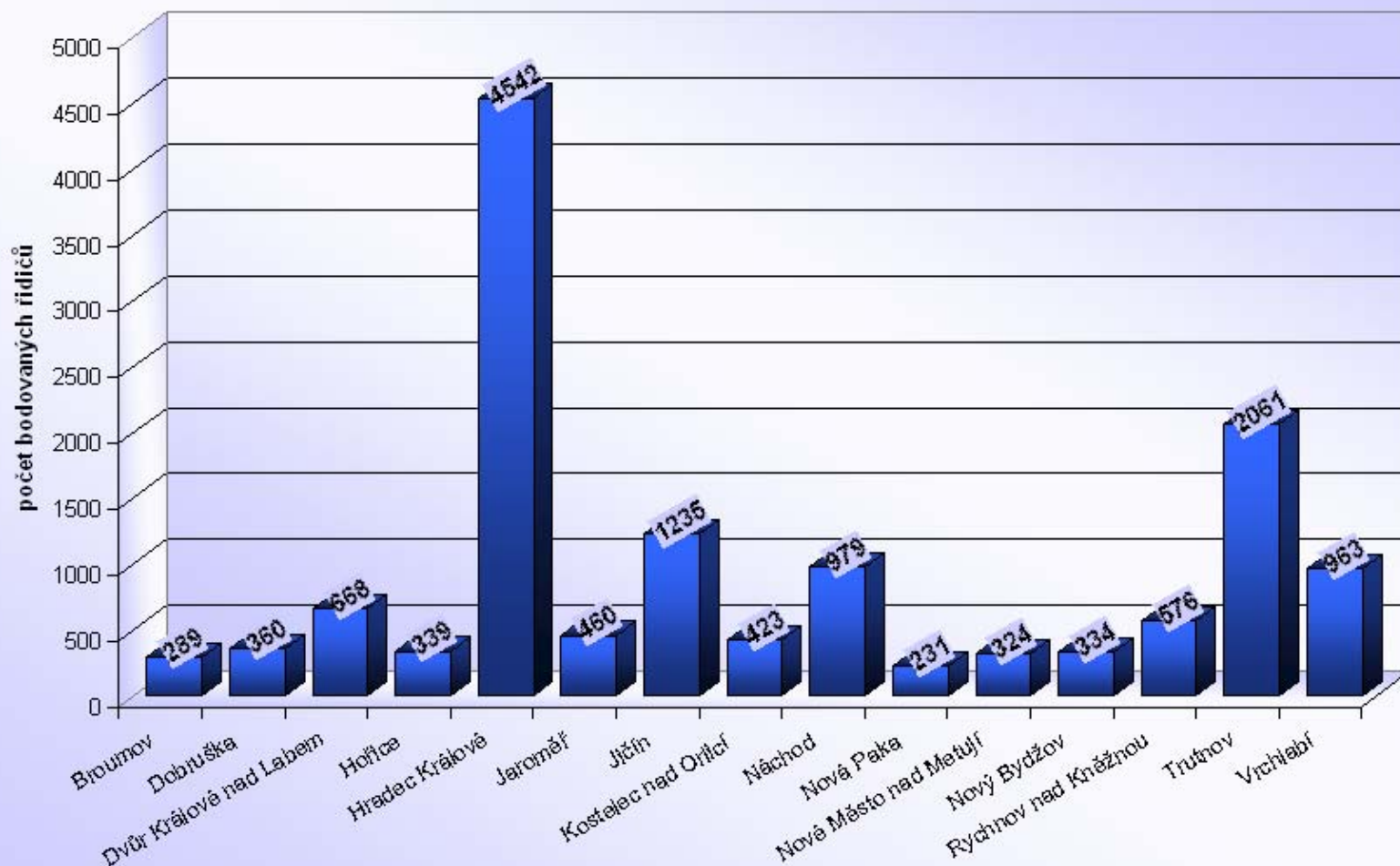
# Počet bodovaných řidičů

## Královehradecký kraj

ORP (kraj)		1b	2b	3b	4b	5b	6b	7b	8b	9b	10b	11b	12b	bodovaných řidičů	bodovaných řidičů / celkový počet řidičů [%]
Královehradecký kraj (15 ORP)	Broumov	108	87	50	18	9	3	14	0	0	0	0	0	289	2,80
	Dobruška	96	154	57	21	18	6	7	1	0	0	0	0	360	2,60
	Dvůr Králové nad Labem	217	264	101	35	18	13	16	1	1	2	0	0	668	3,86
	Hořice	96	141	51	19	14	5	10	0	1	0	1	1	339	2,72
	Hradec Králové	1425	1727	701	248	257	87	66	16	6	5	3	1	4542	4,71
	Jaroměř	191	155	57	24	14	5	14	0	0	0	0	0	460	3,71
	Jičín	441	391	241	56	32	32	32	3	1	0	2	4	1235	3,89
	Kostelec nad Orlicí	94	204	56	25	29	10	3	1	1	0	0	0	423	2,56
	Náchod	284	414	141	51	31	19	38	0	0	0	0	1	979	2,40
	Nová Paka	76	97	28	8	9	6	4	0	0	0	0	3	231	2,58
	Nové Město nad Metují	149	105	33	16	11	1	7	1	0	0	0	1	324	3,30
	Nový Bydžov	107	135	38	18	18	7	8	1	2	0	0	0	334	2,94
	Rychnov nad Kněžnou	146	290	80	22	22	11	3	1	1	0	0	0	576	2,49
	Trutnov	805	745	258	107	60	53	26	3	1	0	0	3	2061	5,31
	Vrchlabí	503	266	103	36	24	12	16	1	1	0	0	1	963	5,40
Královehradecký kraj		4738	5175	1995	704	566	270	264	29	15	7	6	15	13784	3,81

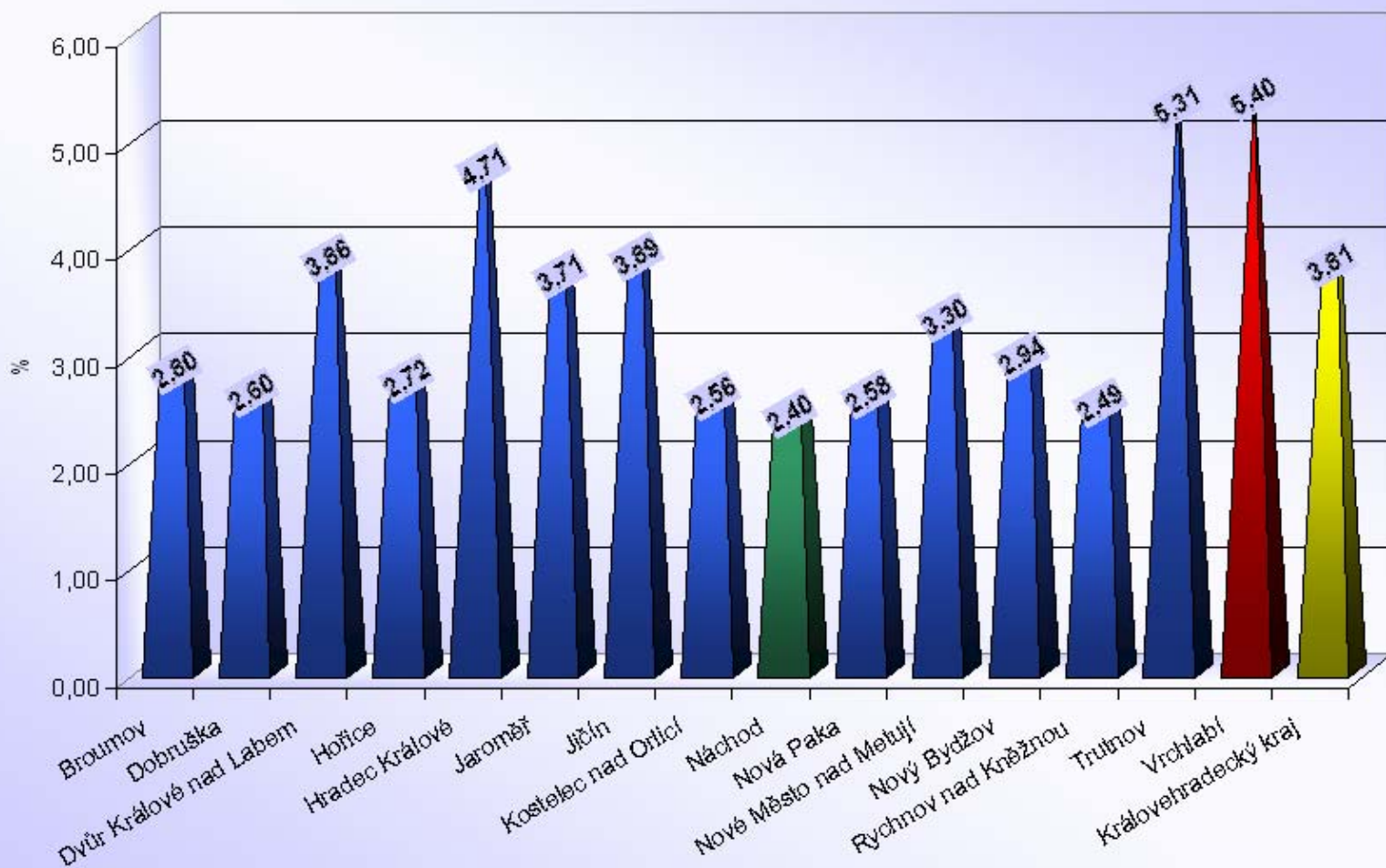


## Královehradecký kraj (15 ORP)



## Královéhradecký kraj

Počet bodovaných řidičů / počtu registrovaných řidičů [%]

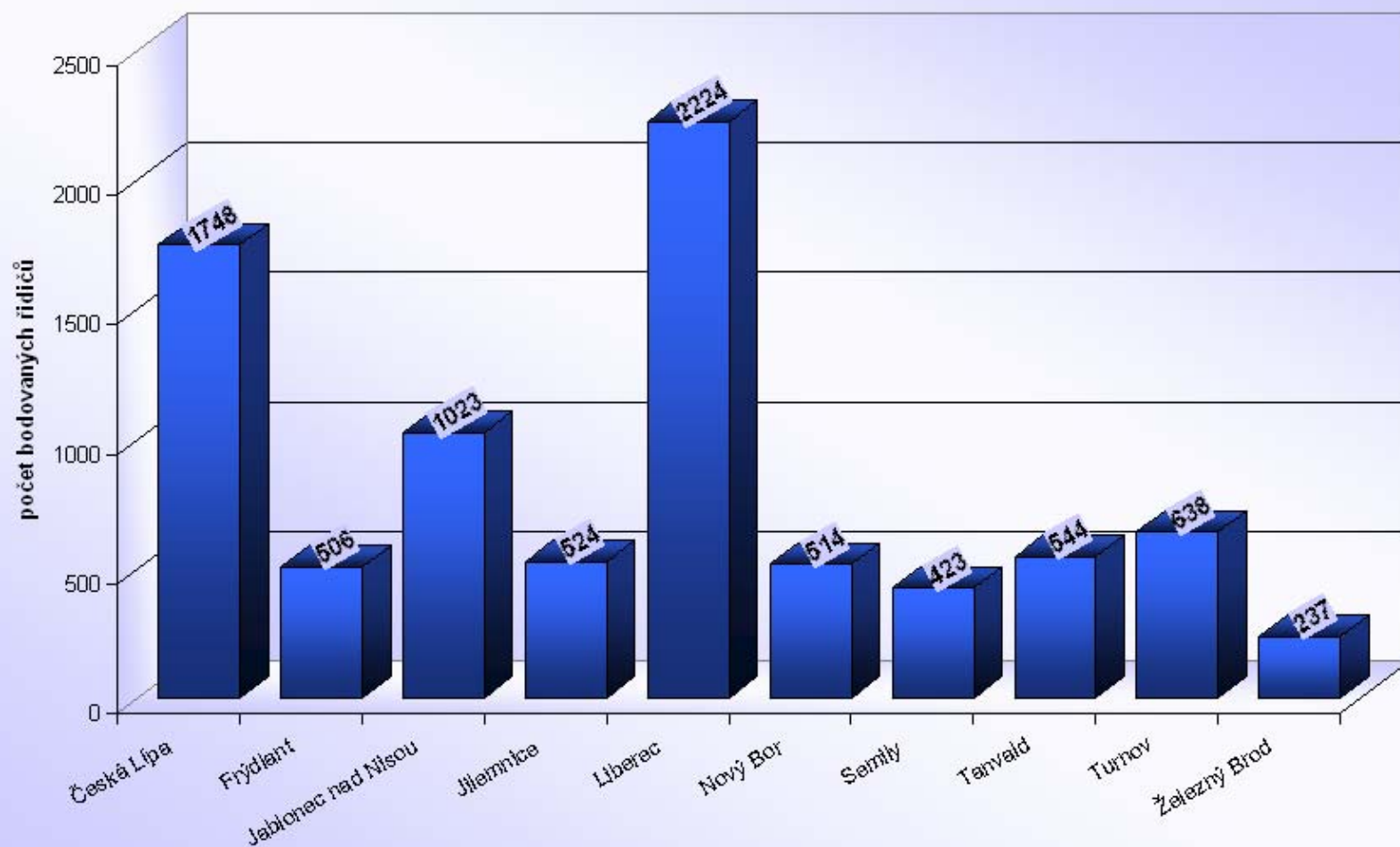


# Počet bodovaných řidičů

## Liberecký kraj

ORP (kraj)		1b	2b	3b	4b	5b	6b	7b	8b	9b	10b	11b	12b	bodovaných řidičů	bodovaných řidičů / celkový počet řidičů [%]
Liberecký kraj (10 ORP)	Česká Lípa	590	664	239	110	59	21	59	3	2	1	0	0	1748	3,93
	Frýdlant	219	173	29	27	11	9	34	2	0	0	0	2	506	3,73
	Jablonec nad Nisou	349	398	114	65	27	20	41	2	2	1	0	4	1023	3,02
	Jilemnice	140	234	72	33	12	8	21	0	0	0	0	4	524	3,43
	Liberec	892	796	239	140	49	35	71	1	0	0	0	1	2224	2,57
	Nový Bor	165	206	63	40	18	9	11	1	0	0	0	1	514	3,25
	Semily	127	141	65	27	22	10	26	4	0	1	0	0	423	2,40
	Tanvald	248	179	61	18	8	9	20	0	0	0	0	1	544	4,22
	Turnov	227	253	80	25	16	9	26	0	0	0	0	2	638	2,92
	Železný Brod	50	138	18	7	6	6	11	0	1	0	0	0	237	3,00
	<b>Liberecký kraj</b>	<b>3007</b>	<b>3182</b>	<b>980</b>	<b>492</b>	<b>228</b>	<b>136</b>	<b>320</b>	<b>13</b>	<b>5</b>	<b>3</b>	<b>0</b>	<b>15</b>	<b>8381</b>	<b>3,11</b>

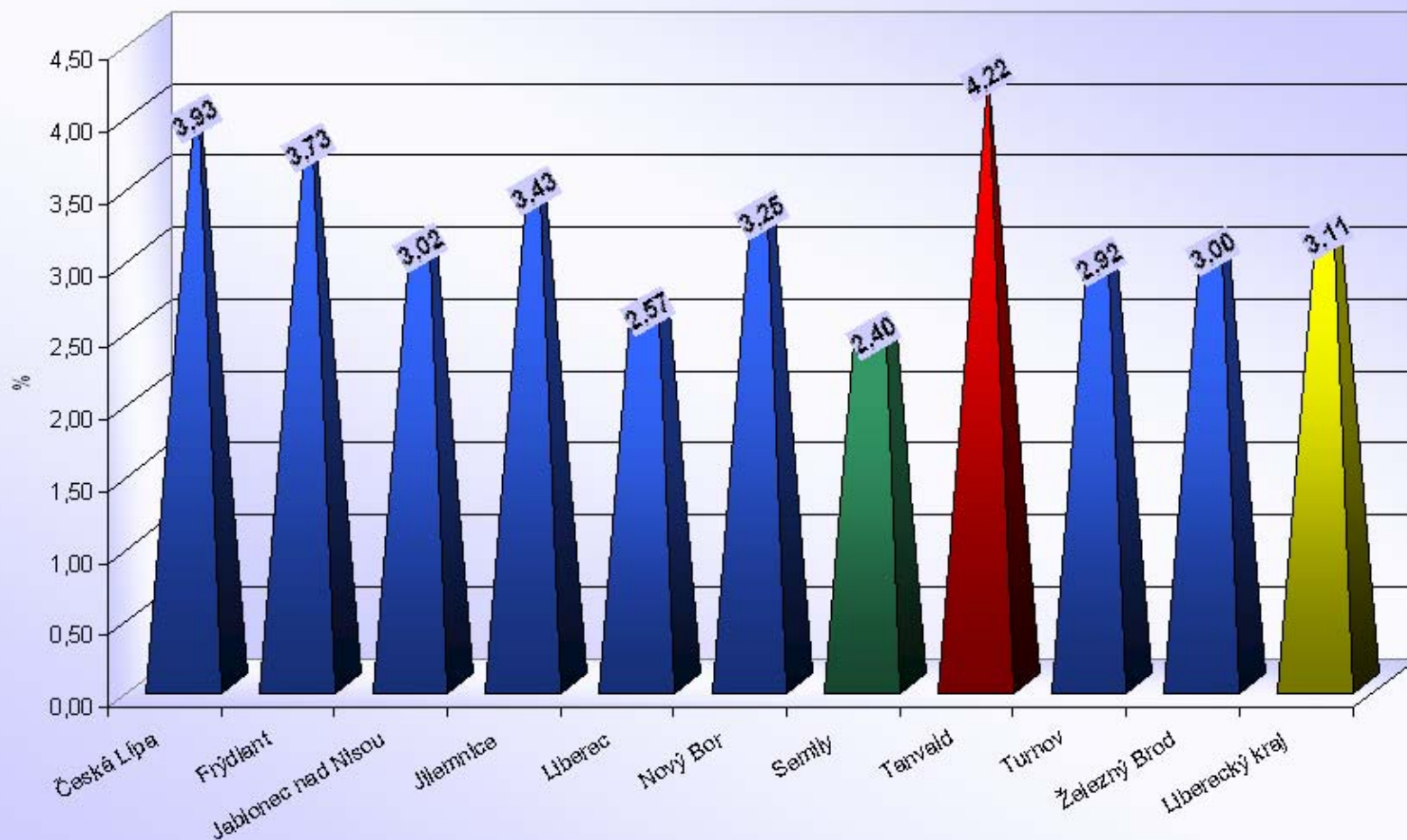
## Liberecký kraj (10 ORP)





## Liberecký kraj

Počet bodovaných řidičů / počtu registrovaných řidičů [%]

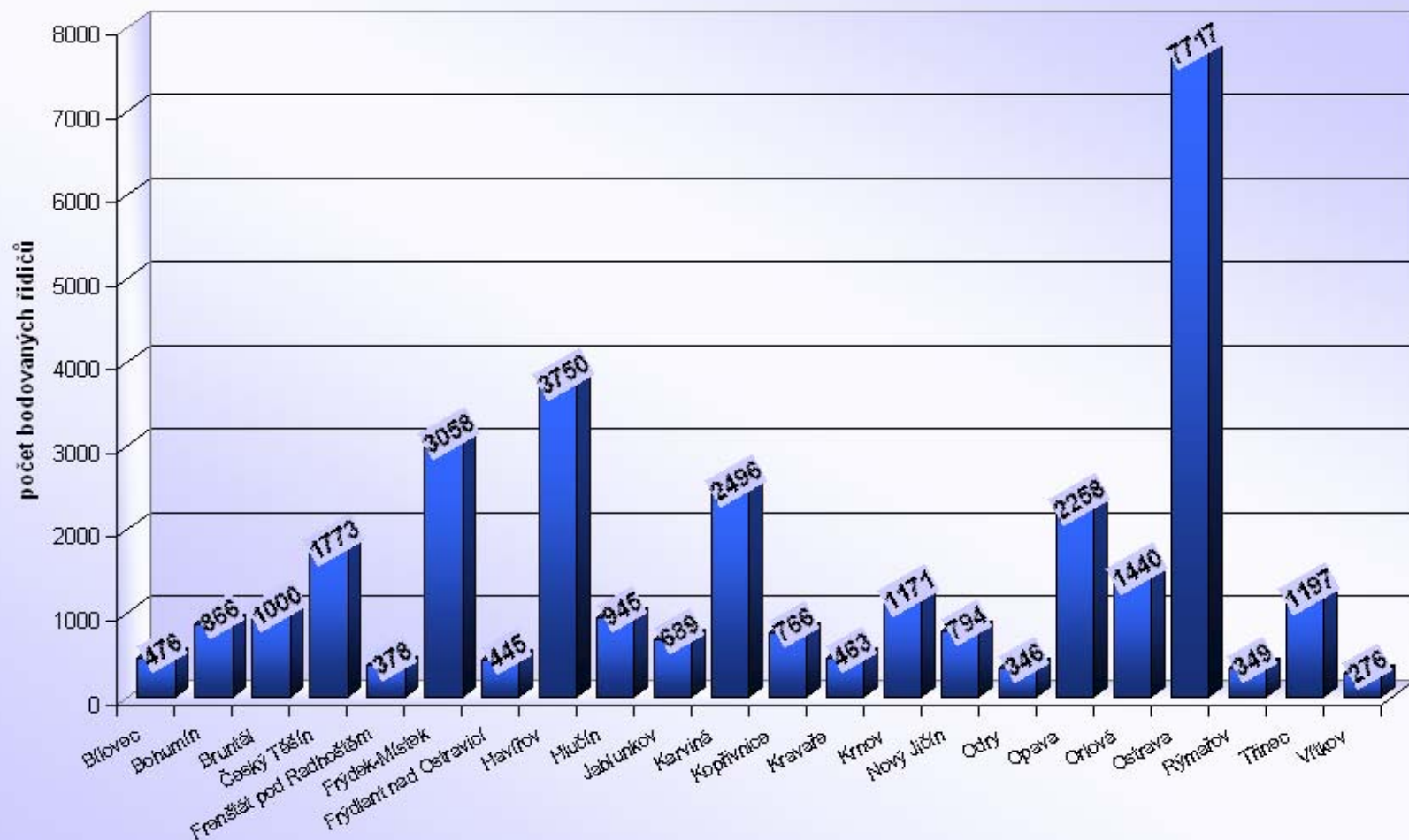


# Počet bodovaných řidičů

## Moravskoslezský kraj

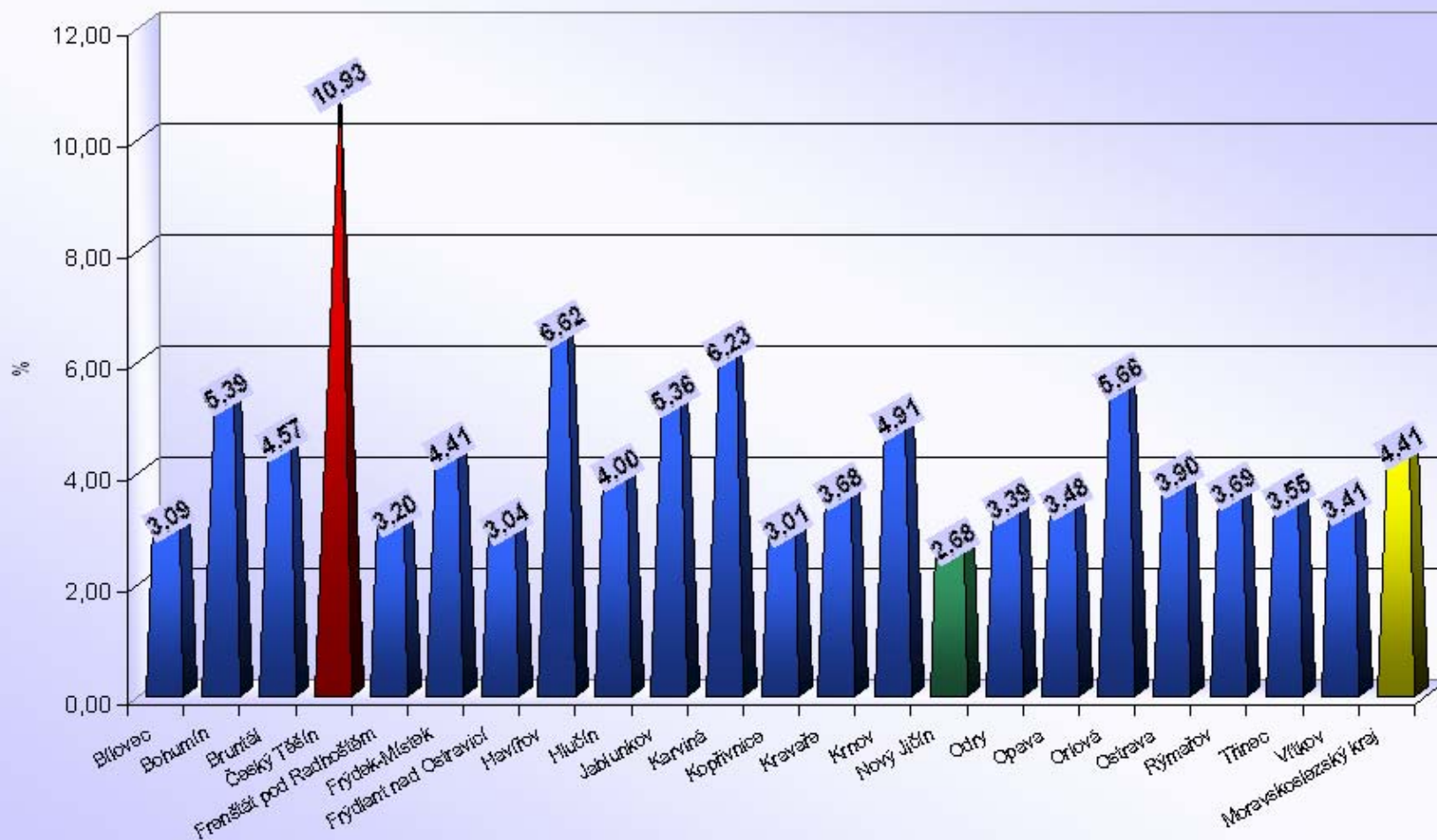
ORP (kraj)		1b	2b	3b	4b	5b	6b	7b	8b	9b	10b	11b	12b	bodovaných řidičů	bodovaných řidičů / celkový počet řidičů [%]
Moravskoslezský kraj (22 ORP)	Bílovec	162	168	83	29	12	9	13	0	0	0	0	0	476	3,09
	Bohumín	328	297	119	51	25	18	24	2	1	0	0	1	866	5,39
	Bruntál	342	360	158	46	43	22	28	1	0	0	0	0	1000	4,57
	Český Těšín	803	577	265	59	31	13	19	1	3	0	0	2	1773	10,93
	Frenštát pod Radhoštěm	138	134	59	22	13	6	4	1	1	0	0	0	378	3,20
	Frýdek-Místek	1021	1099	620	145	64	42	51	7	3	2	0	4	3058	4,41
	Frýdlant nad Ostravicí	123	189	74	23	7	10	15	3	1	0	0	0	445	3,04
	Haviřov	1327	1551	453	194	80	35	85	7	8	3	2	5	3750	6,62
	Hlučín	434	276	139	44	21	14	13	2	0	0	1	1	945	4,00
	Jablunkov	245	145	209	34	22	12	17	3	1	0	0	1	689	5,36
	Karviná	855	1032	317	133	52	32	59	6	7	0	0	3	2496	6,23
	Kopřivnice	262	290	129	48	15	8	12	1	0	0	1	0	766	3,01
	Kravaře	220	94	80	21	27	11	3	1	4	1	1	0	463	3,68
	Krnov	318	488	223	38	38	35	22	4	2	1	1	1	1171	4,91
	Nový Jičín	259	297	128	49	22	16	17	4	0	1	0	1	794	2,68
	Odry	108	135	51	17	10	8	15	0	1	1	0	0	346	3,39
	Opava	944	665	354	126	80	38	39	7	0	2	1	2	2258	3,48
	Orlová	521	610	159	56	30	12	45	1	1	0	1	4	1440	5,66
	Ostrava	3759	2043	1091	325	194	83	189	16	6	3	3	5	7717	3,90
	Rýmařov	107	136	62	15	10	5	10	0	1	1	1	1	349	3,69
	Třinec	409	449	173	63	56	18	23	1	2	1	0	2	1197	3,55
	Vítkov	111	84	38	12	11	3	15	1	0	0	0	1	276	3,41
	<b>Moravskoslezský kraj</b>	<b>12796</b>	<b>11119</b>	<b>4984</b>	<b>1550</b>	<b>863</b>	<b>450</b>	<b>718</b>	<b>69</b>	<b>42</b>	<b>16</b>	<b>12</b>	<b>34</b>	<b>32653</b>	<b>4,41</b>

## Moravskoslezský kraj (22 ORP)



## Moravskoslezský kraj

Počet bodovaných řidičů / počtu registrovaných řidičů [%]



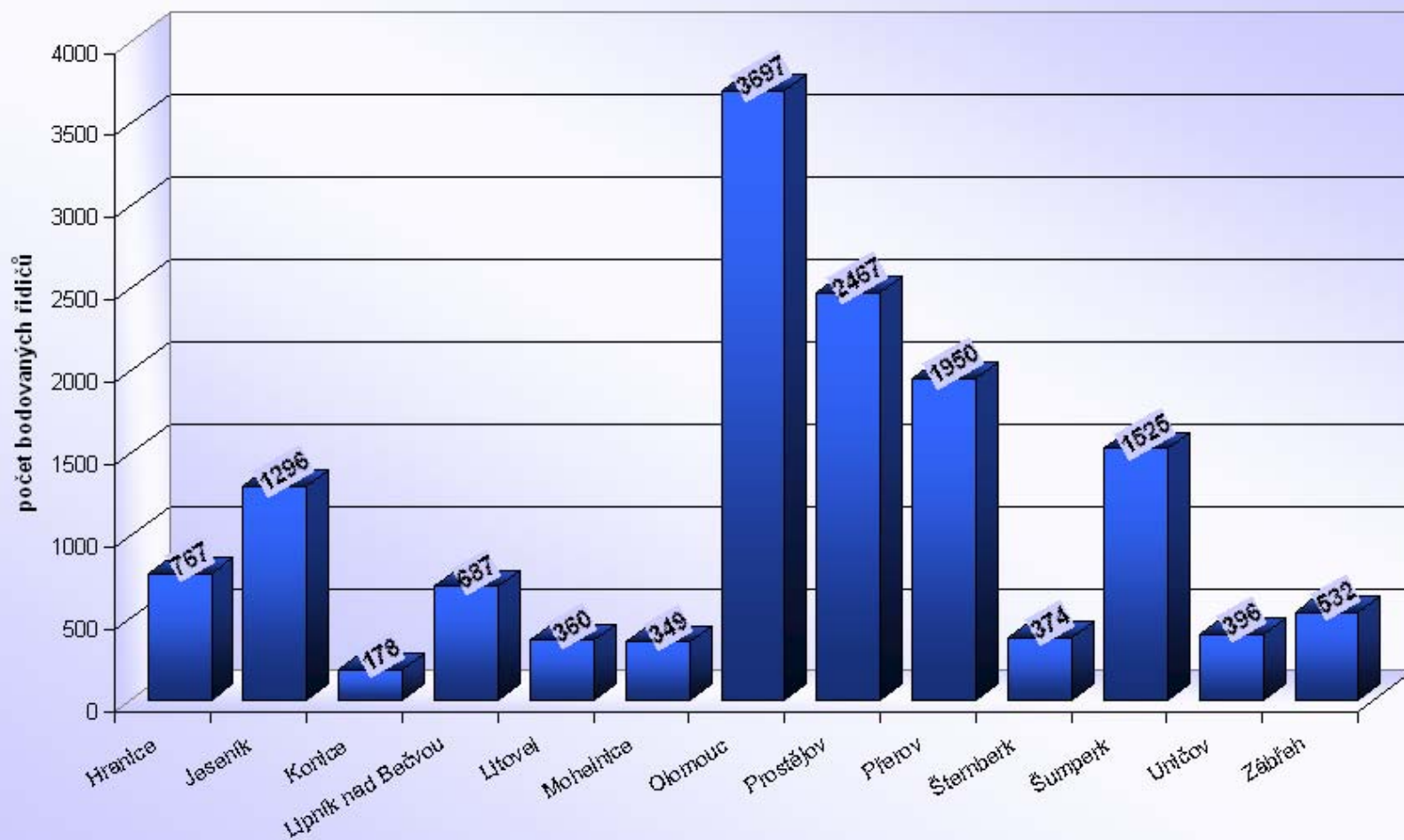


# Počet bodovaných řidičů

## Olomoucký kraj

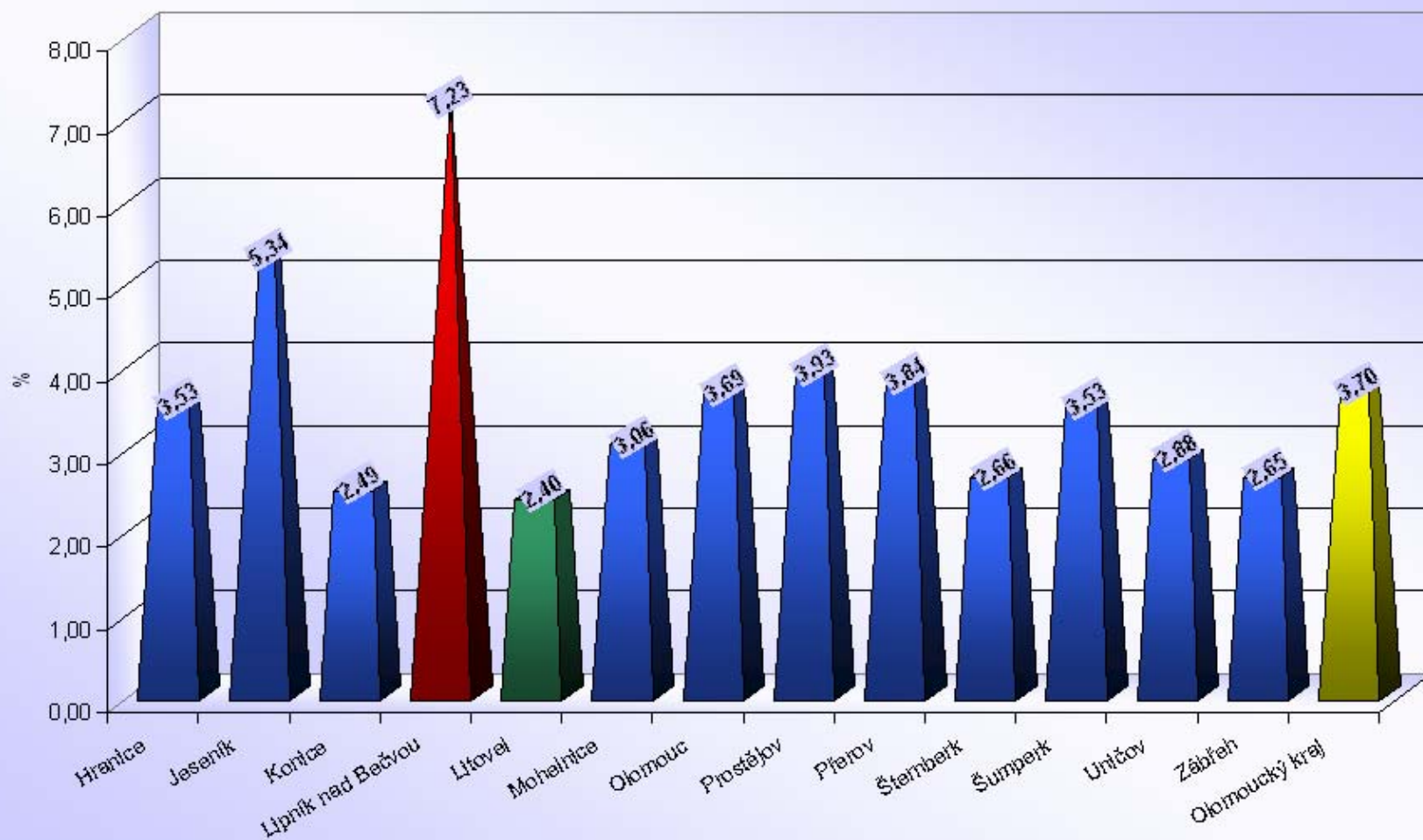
ORP (kraj)		1b	2b	3b	4b	5b	6b	7b	8b	9b	10b	11b	12b	bodovaných řidičů	bodovaných řidičů / celkový počet řidičů [%]
Olomoucký kraj (13 ORP)	Hranice	192	293	183	34	22	19	20	2	0	1	0	1	767	3,53
	Jeseník	392	544	194	56	33	22	46	4	3	0	0	2	1296	5,34
	Konice	60	68	21	11	6	5	6	0	0	1	0	0	178	2,49
	Lipník nad Bečvou	246	305	92	18	15	4	6	0	1	0	0	0	687	7,23
	Litovel	98	175	47	19	14	1	5	1	0	0	0	0	360	2,40
	Mohelnice	116	143	42	24	6	6	10	0	0	0	0	2	349	3,06
	Olomouc	1235	1407	607	232	104	51	45	7	3	3	1	2	3697	3,69
	Prostějov	1031	908	276	113	62	45	27	2	2	1	0	0	2467	3,93
	Přerov	584	794	273	115	88	28	49	9	5	2	2	1	1950	3,84
	Šternberk	111	165	46	19	16	7	9	0	1	0	0	0	374	2,66
	Šumperk	529	543	270	58	47	33	37	4	3	0	1	0	1525	3,53
	Uničov	111	177	57	19	14	9	4	4	0	0	1	0	396	2,88
	Zábřeh	192	193	84	27	17	7	10	1	0	0	0	1	532	2,65
Olomoucký kraj		4897	5715	2192	745	444	237	274	34	18	8	5	9	14578	3,70

## Olomoucký kraj (13 ORP)



## Olomoucký kraj

Počet bodovaných řidičů / počtu registrovaných řidičů [%]



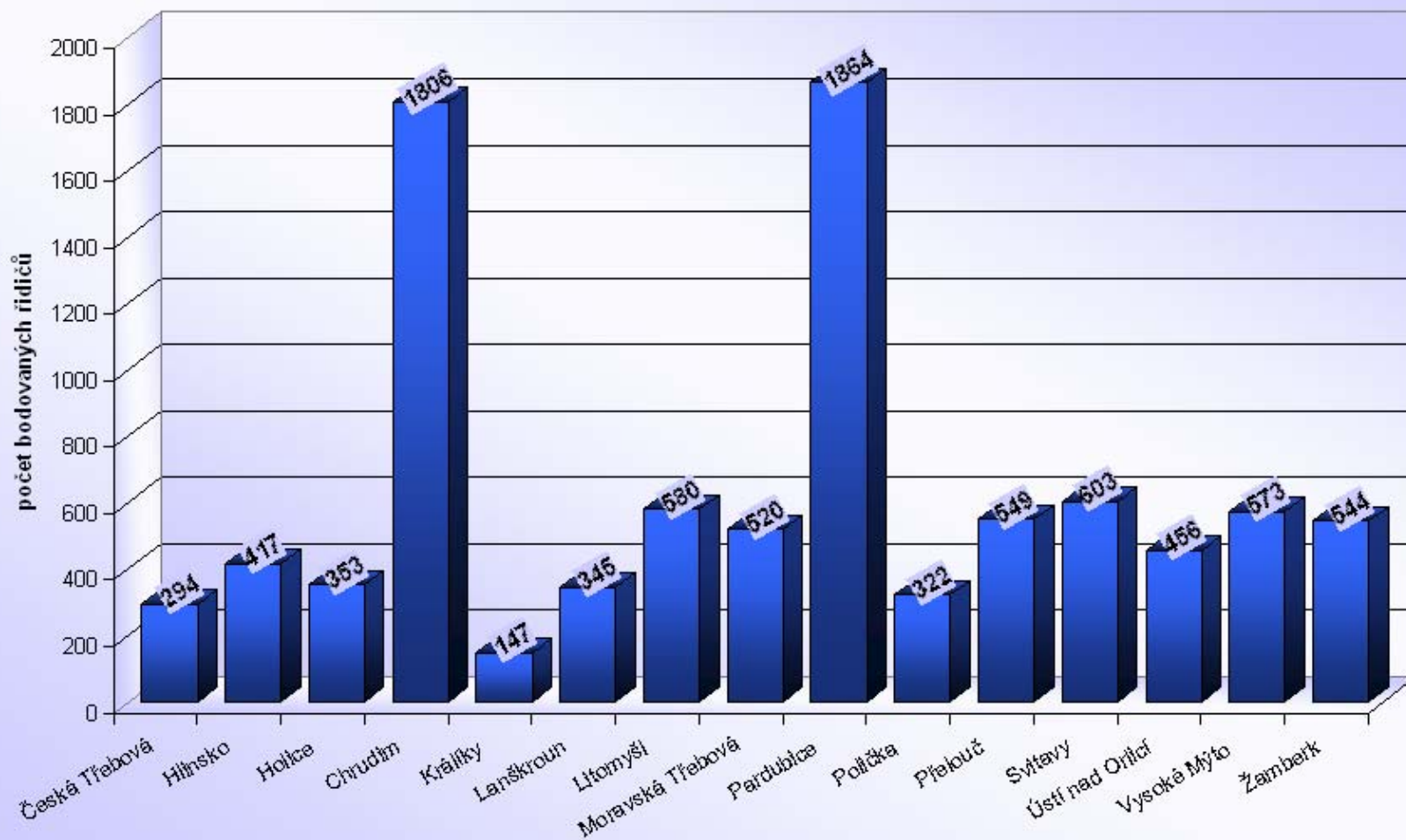
# Počet bodovaných řidičů

## Pardubický kraj

ORP (kraj)		1b	2b	3b	4b	5b	6b	7b	8b	9b	10b	11b	12b	bodovaných řidičů	bodovaných řidičů / celkový počet řidičů [%]
Pardubický kraj (15 ORP)	Česká Třebová	78	129	49	24	6	2	4	1	1	0	0	0	294	2,66
	Hlinsko	147	168	57	20	13	3	7	2	0	0	0	0	417	2,97
	Holice	96	157	58	17	15	6	4	0	0	0	0	0	353	3,16
	Chrudim	555	788	253	89	43	18	51	4	0	0	0	5	1806	3,25
	Králíky	42	56	26	9	3	6	5	0	0	0	0	0	147	2,78
	Lanškroun	98	149	44	24	11	4	12	0	1	0	0	2	345	2,60
	Litomyšl	261	198	56	29	13	7	11	1	0	0	1	3	580	3,42
	Moravská Třebová	123	278	61	22	7	13	11	1	1	0	1	2	520	3,28
	Pardubice	361	1124	198	71	43	23	37	3	1	0	0	3	1864	2,29
	Polička	133	121	32	13	7	9	7	0	0	0	0	0	322	2,65
	Přelouč	128	266	77	30	24	9	13	1	1	0	0	0	549	3,36
	Svitavy	157	269	101	40	15	5	16	0	0	0	0	0	603	3,24
	Ústí nad Orlicí	126	212	52	25	20	8	12	0	0	0	0	1	456	2,72
	Vysoké Mýto	192	223	74	39	15	11	18	0	1	0	0	0	573	2,74
	Žamberk	122	278	73	29	18	11	11	1	0	1	0	0	544	2,94
<b>Pardubický kraj</b>		<b>2619</b>	<b>4416</b>	<b>1211</b>	<b>481</b>	<b>253</b>	<b>135</b>	<b>219</b>	<b>14</b>	<b>6</b>	<b>1</b>	<b>2</b>	<b>16</b>	<b>9373</b>	<b>2,86</b>

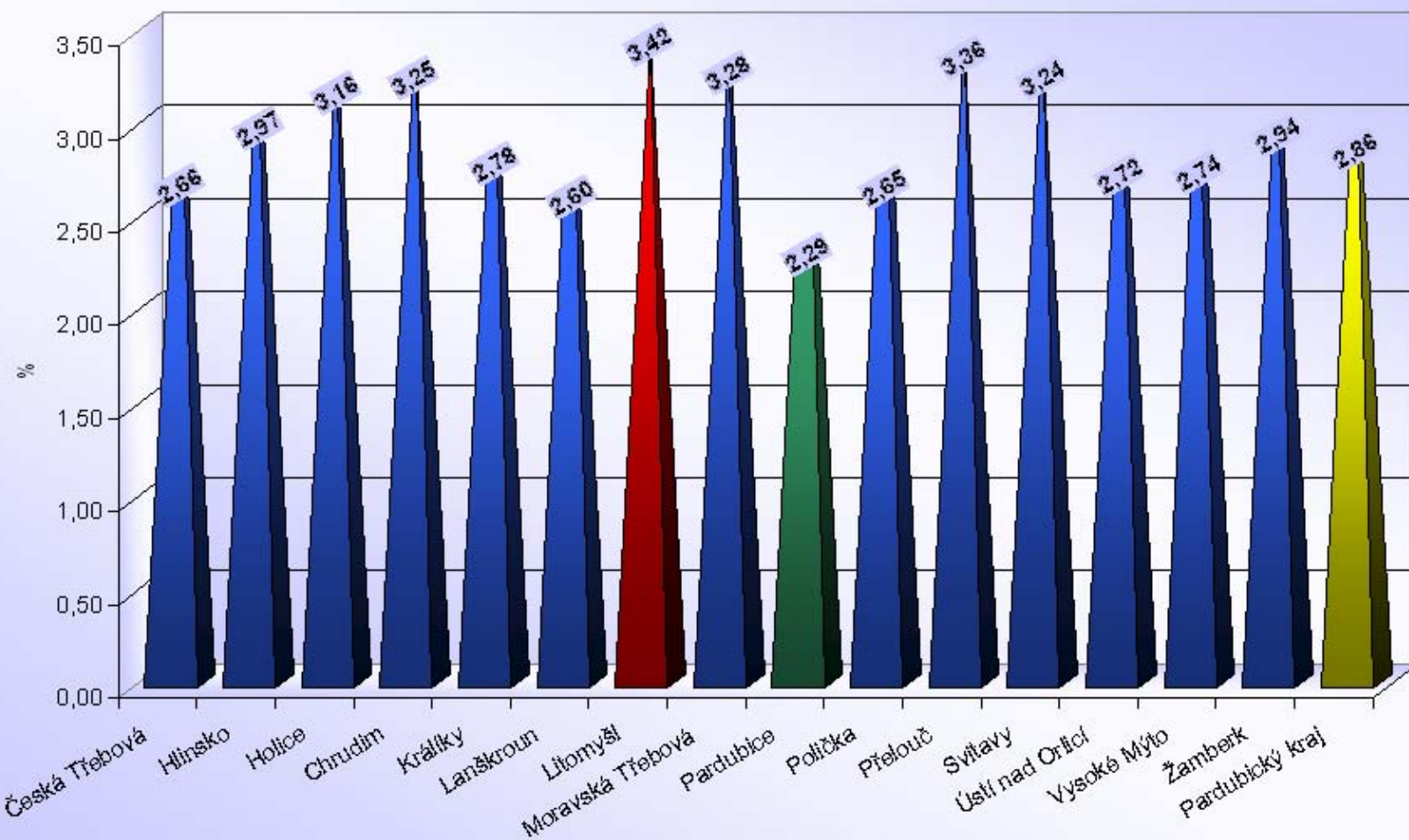


## Pardubický kraj (15 ORP)



## Pardubický kraj

Počet bodovaných řidičů / počtu registrovaných řidičů [%]

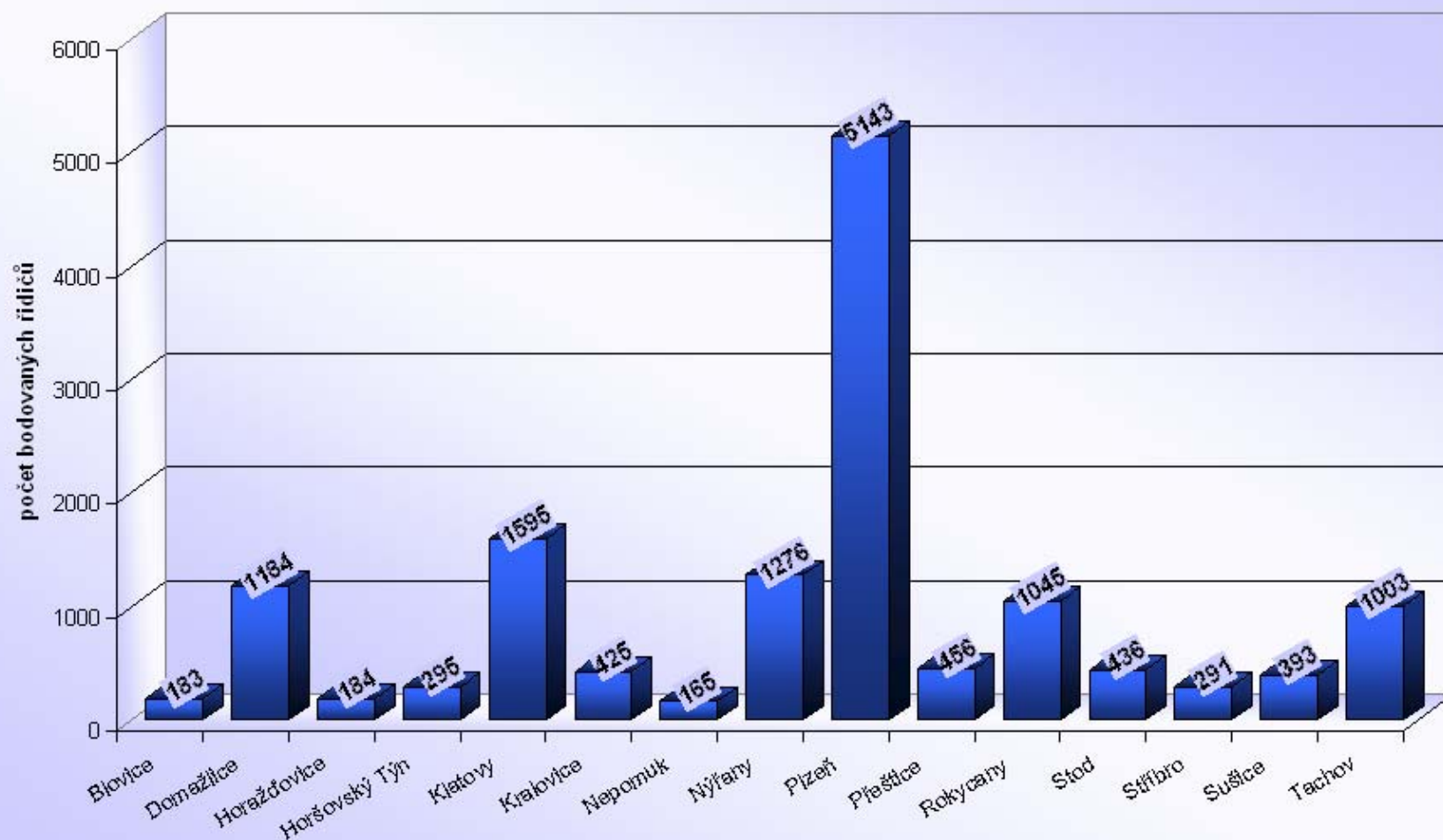


# Počet bodovaných řidičů

## Plzeňský kraj

ORP (kraj)		1b	2b	3b	4b	5b	6b	7b	8b	9b	10b	11b	12b	bodovaných řidičů	bodovaných řidičů / celkový počet řidičů [%]
Plzeňský kraj (15 ORP)	Blatná	50	76	27	8	15	1	5	0	0	0	0	1	183	2,23
	Domažlice	578	325	153	48	22	18	37	1	0	0	0	2	1184	4,34
	Horažďovice	74	70	12	11	9	0	5	0	0	1	0	2	184	2,17
	Horšovský Týn	89	124	41	11	9	5	12	0	0	0	0	4	295	3,12
	Klatovy	579	729	147	56	44	14	22	2	1	0	0	1	1595	4,52
	Kralovice	100	197	58	20	22	9	15	1	0	0	0	3	425	2,45
	Nepomuk	39	60	34	11	7	7	6	1	0	0	0	0	165	1,97
	Nýřany	334	527	182	75	69	20	55	2	1	1	1	9	1276	3,88
	Plzeň	1409	2281	584	292	369	63	115	9	6	2	5	8	5143	4,11
	Přeštice	126	187	69	34	25	2	11	1	0	0	0	1	456	2,63
	Rokycany	365	434	129	49	28	11	25	3	0	1	0	0	1045	3,15
	Stod	119	187	63	19	17	4	23	2	1	0	0	1	436	3,13
	Stříbro	105	126	30	13	6	4	5	0	0	0	2	0	291	2,38
	Sušice	160	160	38	12	11	3	9	0	0	0	0	0	393	2,33
	Tachov	337	394	143	54	40	11	18	3	1	0	0	2	1003	4,38
Plzeňský kraj		4464	5877	1710	713	693	172	363	25	10	5	8	34	14074	3,62

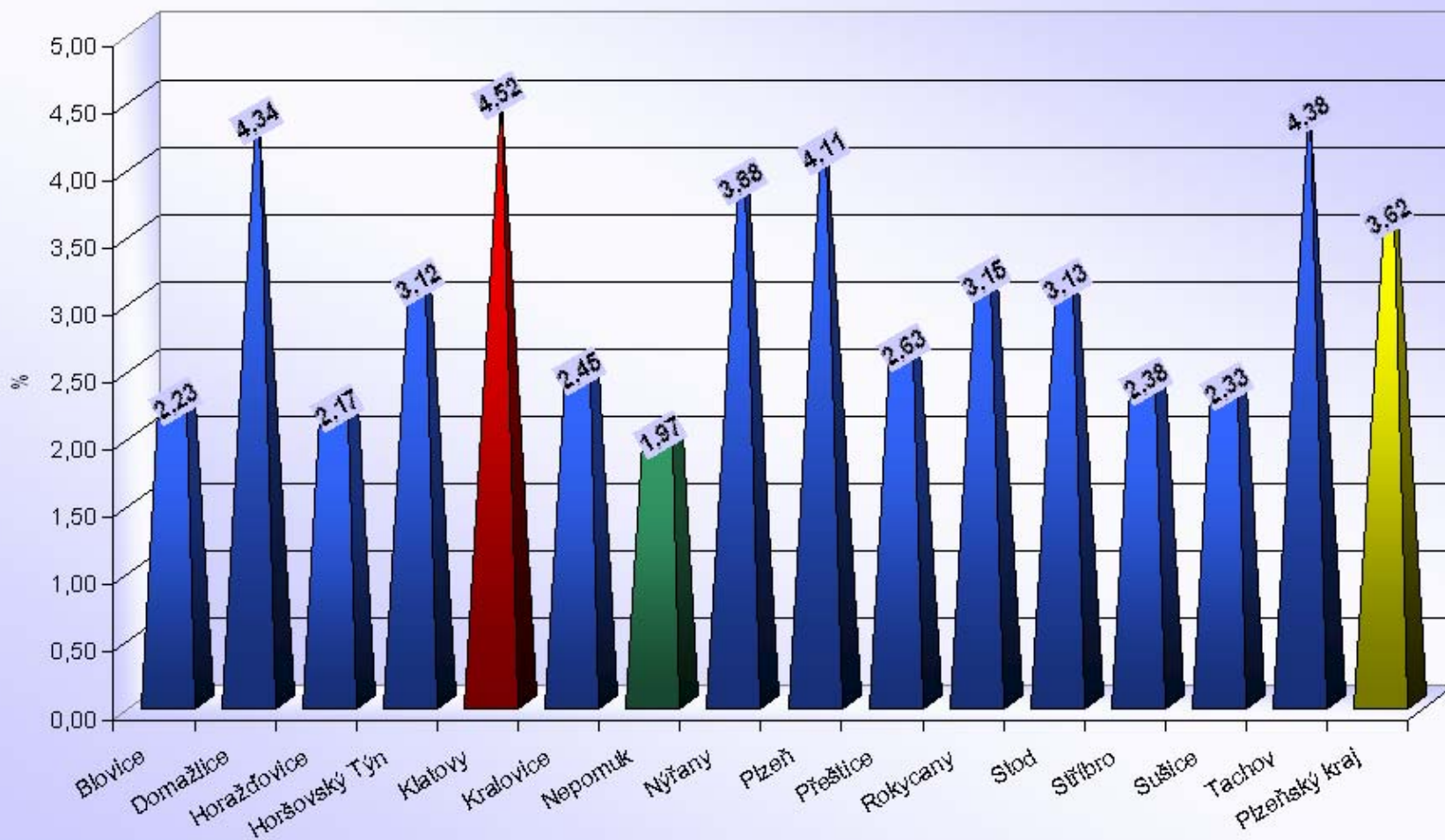
## Plzeňský kraj (15 ORP)





## Plzeňský kraj

Počet bodovaných řidičů / počtu registrovaných řidičů [%]

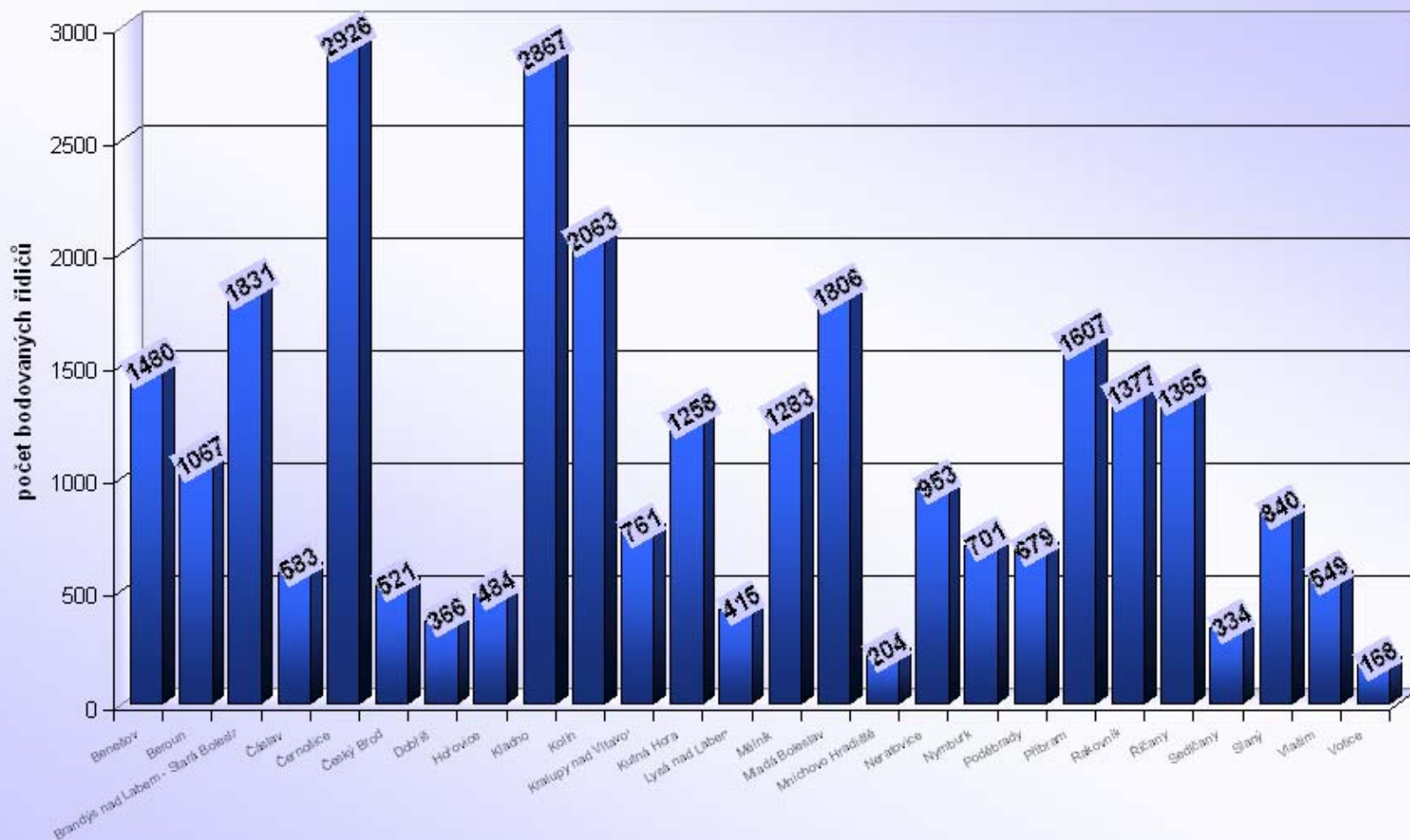


# Počet bodovaných řidičů

## Středočeský kraj

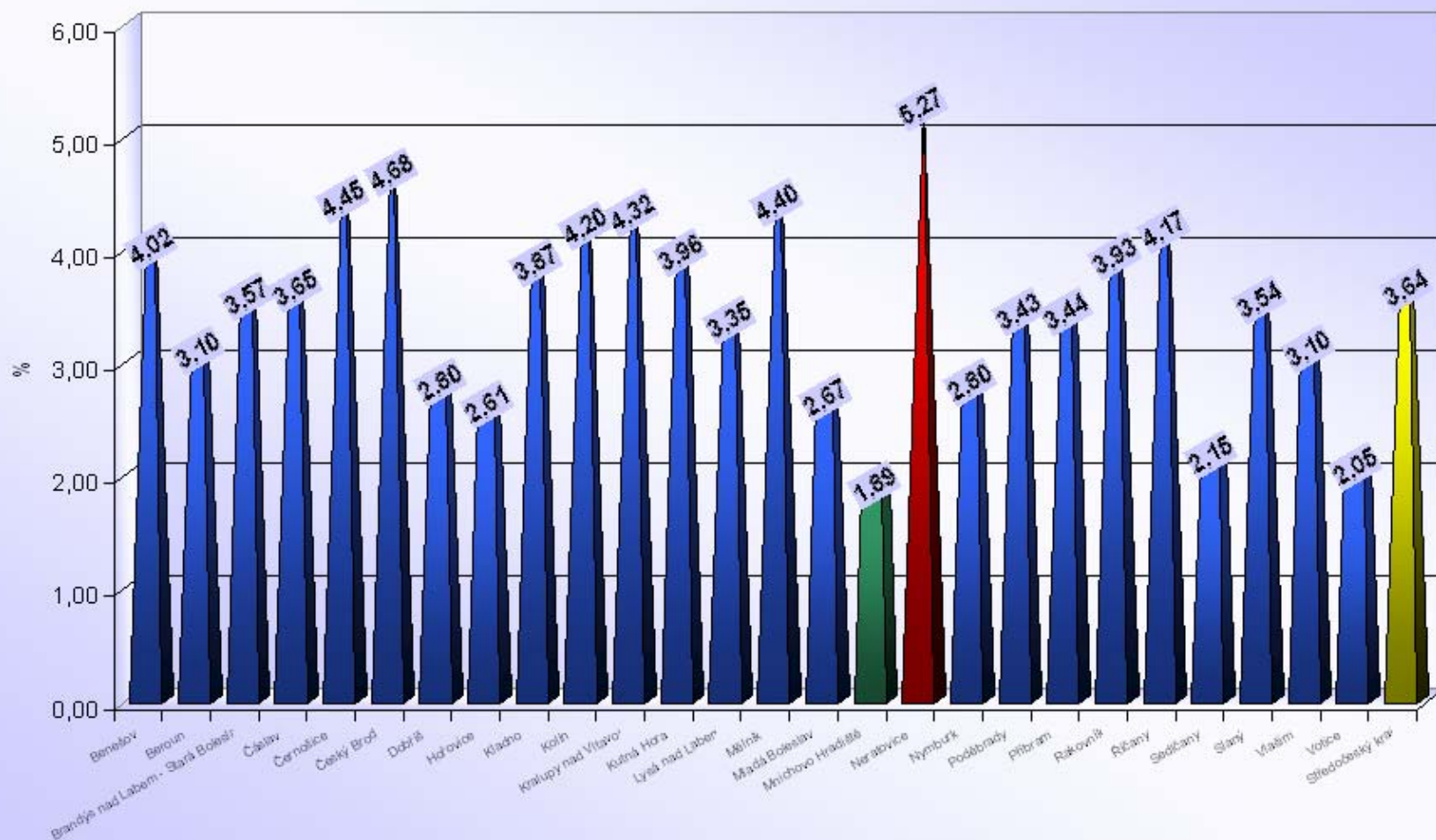
ORP (kraj)		1b	2b	3b	4b	5b	6b	7b	8b	9b	10b	11b	12b	bodovaných řidičů	bodovaných řidičů / celkový počet řidičů [%]
Středočeský kraj (26 ORP)	Benešov	606	573	161	68	28	17	18	4	1	1	2	1	1480	4,02
	Beroun	340	386	189	86	28	14	17	2	5	0	0	0	1067	3,10
	Brandýs nad Labem - Stará Boleslav	575	674	361	87	74	26	29	4	0	1	0	0	1831	3,57
	Čáslav	187	246	73	25	22	11	17	1	0	0	0	1	583	3,65
	Černošice	984	1073	529	152	93	45	43	6	0	0	0	1	2926	4,45
	Český Brod	160	214	75	24	17	8	19	2	0	0	0	2	521	4,68
	Dobříš	94	153	75	22	13	5	3	1	0	0	0	0	366	2,80
	Hořovice	163	193	67	25	14	11	6	0	3	0	1	1	484	2,61
	Kladno	1037	1048	383	162	130	32	61	6	3	1	3	1	2867	3,87
	Kolín	647	891	243	134	67	23	47	7	2	1	0	1	2063	4,20
	Kralupy nad Vltavou	253	324	91	52	17	11	8	3	1	0	0	1	761	4,32
	Kutná Hora	472	491	156	64	29	8	32	3	1	0	1	1	1258	3,96
	Lysá nad Labem	103	175	73	30	11	7	15	0	1	0	0	0	415	3,35
	Mělník	347	554	199	72	34	34	36	3	1	2	1	0	1283	4,40
	Mladá Boleslav	740	598	224	82	36	22	92	5	0	0	0	7	1806	2,67
	Mnichovo Hradiště	70	89	21	10	4	1	9	0	0	0	0	0	204	1,89
	Neratovice	231	442	126	71	35	27	15	1	2	2	0	1	953	5,27
	Nymburk	220	267	106	35	19	15	31	2	1	1	0	4	701	2,80
	Poděbrady	205	251	127	37	22	11	24	0	0	0	2	0	679	3,43
	Příbram	411	722	257	97	43	34	36	4	1	1	1	0	1607	3,44
	Rakovník	456	628	164	52	30	19	23	1	0	0	0	4	1377	3,93
	Říčany	423	556	250	68	39	12	15	0	1	0	0	1	1365	4,17
	Sedlčany	118	122	48	17	10	4	10	1	3	1	0	0	334	2,15
	Slaný	281	316	131	41	30	10	22	2	1	1	0	5	840	3,54
	Vlašim	218	207	75	20	12	8	7	2	0	0	0	0	549	3,10
	Votice	79	58	16	8	2	1	4	0	0	0	0	0	168	2,05
	<b>Středočeský kraj</b>	<b>9420</b>	<b>11251</b>	<b>4220</b>	<b>1541</b>	<b>859</b>	<b>416</b>	<b>639</b>	<b>60</b>	<b>27</b>	<b>12</b>	<b>11</b>	<b>32</b>	<b>28488</b>	<b>3,64</b>

## Středočeský kraj (26 ORP)



# Středočeský kraj

Počet bodovaných řidičů / počtu registrovaných řidičů [%]



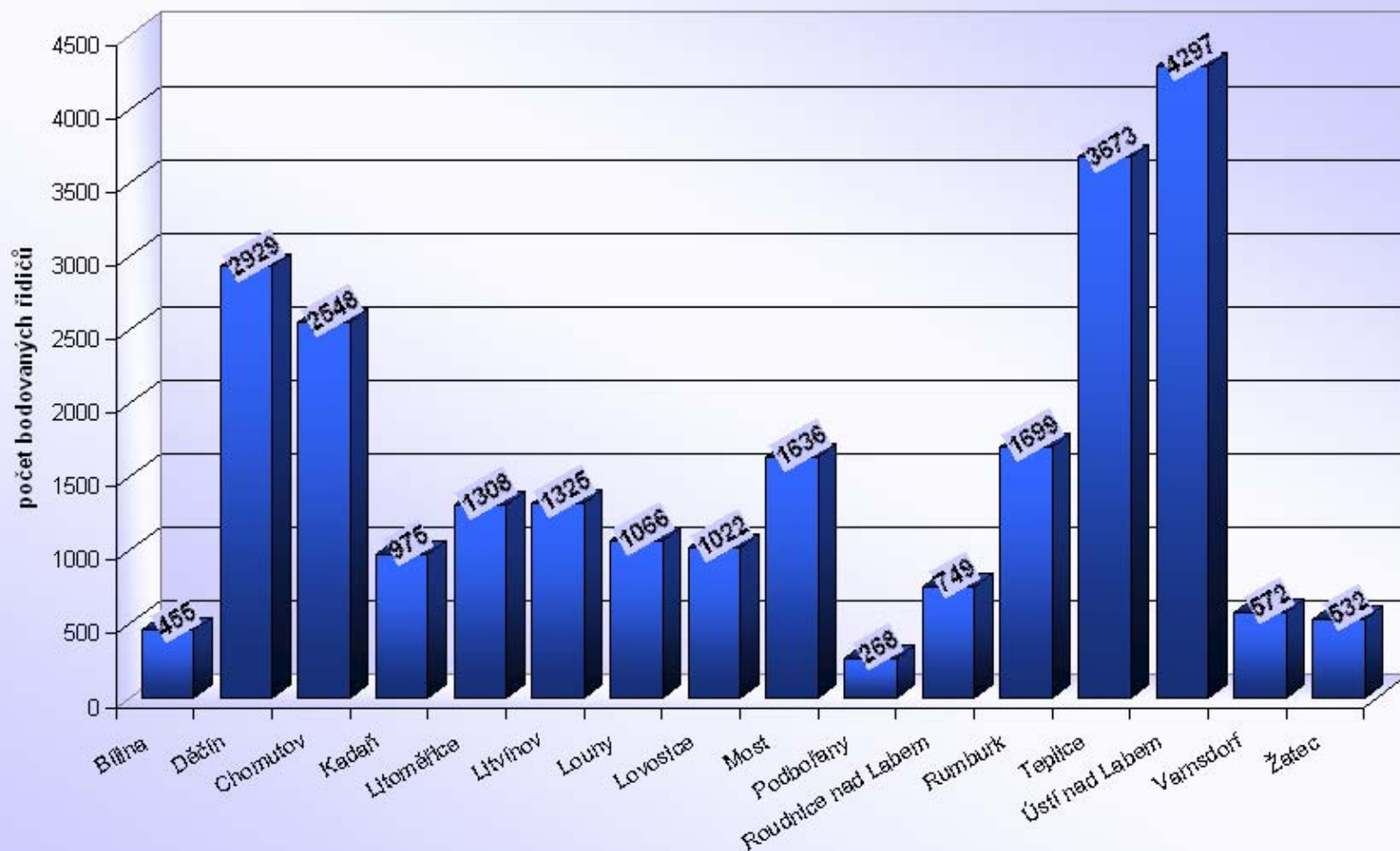


# Počet bodovaných řidičů

## Ústecký kraj

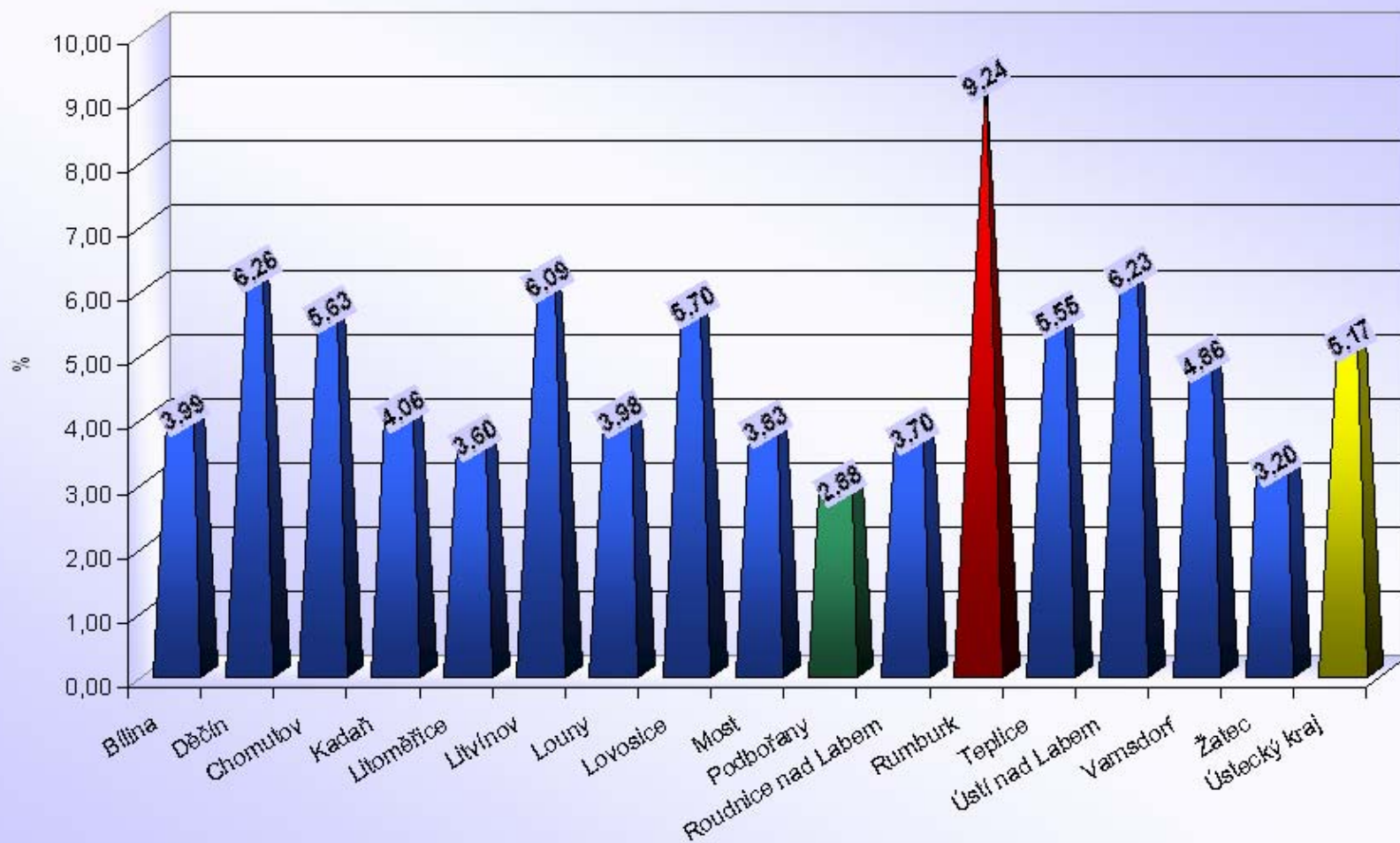
ORP (kraj)		1b	2b	3b	4b	5b	6b	7b	8b	9b	10b	11b	12b	bodovaných řidičů	bodovaných řidičů / celkový počet řidičů [%]
Ústecký kraj (16 ORP)	Bílina	155	177	63	33	10	8	9	0	0	0	0	0	455	3,99
	Děčín	1090	1098	362	153	114	34	54	9	4	1	1	9	2929	6,26
	Chomutov	930	986	279	172	66	47	49	9	4	4	0	2	2548	5,63
	Kadaň	344	382	119	68	22	21	10	5	0	1	1	2	975	4,06
	Litoměřice	370	612	151	58	44	29	36	4	3	0	0	1	1308	3,60
	Litvínov	747	342	116	33	29	13	37	2	3	1	0	2	1325	6,09
	Louny	367	406	131	83	32	15	25	1	5	0	0	1	1066	3,98
	Lovosice	535	305	111	23	28	7	11	0	1	1	0	0	1022	5,70
	Most	626	588	216	69	51	16	59	3	3	0	1	4	1636	3,83
	Podbořany	96	105	26	17	9	4	11	0	0	0	0	0	268	2,88
	Roudnice nad Labem	221	322	90	44	23	12	31	2	2	0	0	2	749	3,70
	Rumburk	967	451	147	50	22	20	37	2	0	1	0	2	1699	9,24
	Teplice	1252	1467	525	191	113	46	51	12	7	2	2	5	3673	5,55
	Ústí nad Labem	1285	1845	470	303	219	52	82	12	9	10	3	7	4297	6,23
	Varnsdorf	215	194	78	28	21	9	20	1	0	3	0	3	572	4,86
	Žatec	194	230	52	23	10	5	14	2	0	0	0	2	532	3,20
Ústecký kraj		9394	9510	2936	1348	813	338	536	64	41	24	8	42	25054	5,17

## Ústecký kraj (16 ORP)



## Ústecký kraj

Počet bodovaných řidičů / počtu registrovaných řidičů [%]



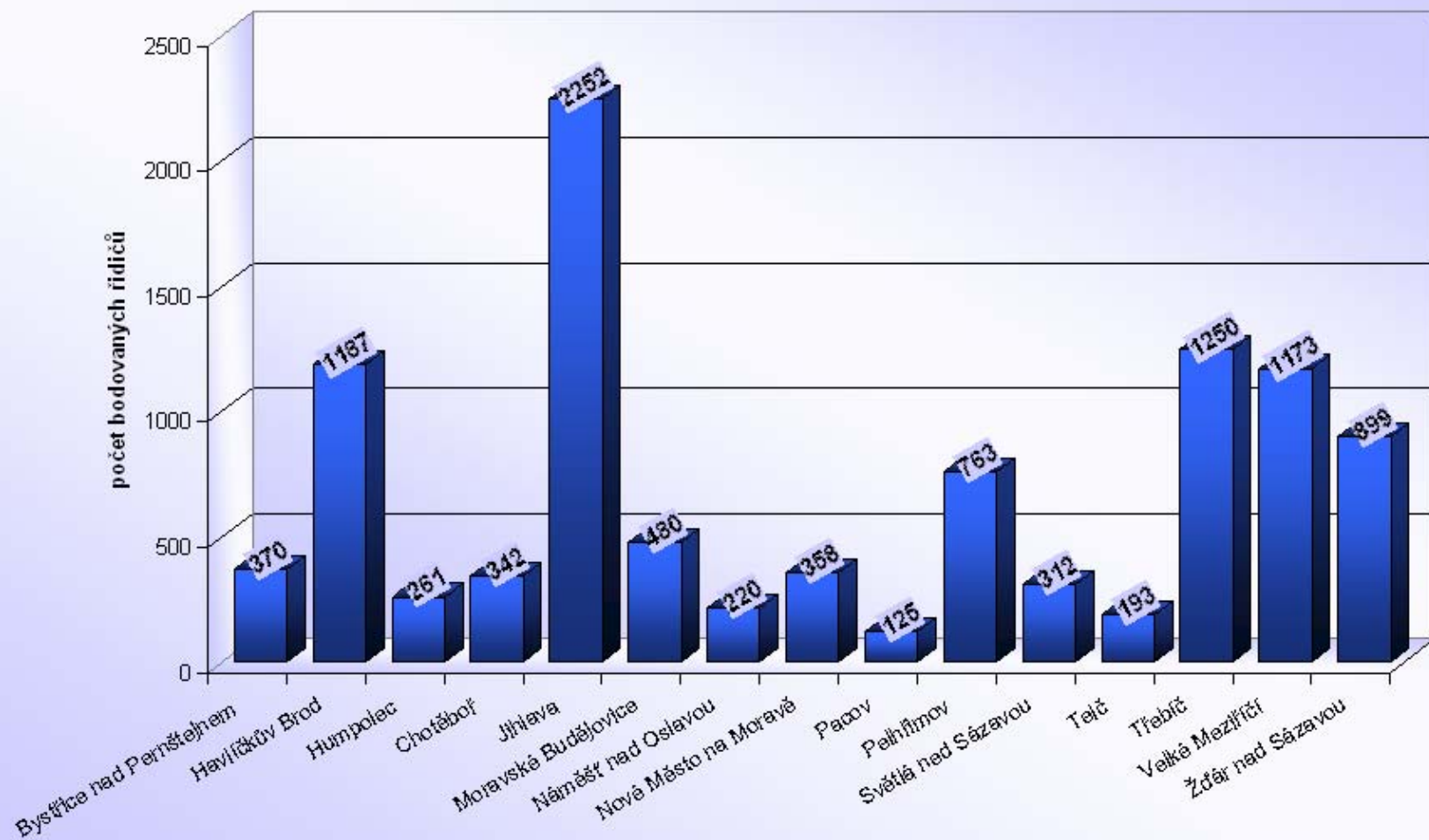
# Počet bodovaných řidičů

## Vysočina

ORP (kraj)		1b	2b	3b	4b	5b	6b	7b	8b	9b	10b	11b	12b	bodovaných řidičů	bodovaných řidičů / celkový počet řidičů [%]
Vysočina (15 ORP)	Bystřice nad Pernštejnem	119	157	46	20	10	7	11	0	0	0	0	0	370	2,69
	Havlíčkův Brod	312	513	229	63	25	14	28	2	1	0	0	0	1187	3,47
	Humpolec	106	94	30	11	8	3	9	0	0	0	0	0	261	2,24
	Chotěboř	90	156	45	21	10	5	13	1	1	0	0	0	342	2,32
	Jihlava	640	1102	262	115	70	24	33	2	0	0	3	1	2252	3,54
	Moravské Budějovice	158	196	71	25	17	5	7	1	0	0	0	0	480	2,92
	Náměšť nad Oslavou	90	75	33	9	6	5	2	0	0	0	0	0	220	2,42
	Nové Město na Moravě	116	159	54	13	11	1	2	1	0	0	0	1	358	2,79
	Pacov	44	48	14	5	2	5	7	0	0	0	0	0	125	1,86
	Pelhřimov	312	257	93	51	16	13	18	1	0	0	0	2	763	2,48
	Světlá nad Sázavou	99	128	42	17	9	5	9	1	2	0	0	0	312	2,28
	Telč	63	77	29	9	7	5	3	0	0	0	0	0	193	2,08
	Třebíč	464	509	127	69	32	24	19	3	1	1	1	0	1250	2,42
	Velké Meziříčí	508	460	136	26	12	11	18	0	1	0	0	1	1173	4,99
	Žďár nad Sázavou	403	301	107	41	24	8	11	2	1	0	0	1	899	3,20
Vysočina		3524	4232	1318	495	259	135	190	14	7	1	4	6	10185	3,00

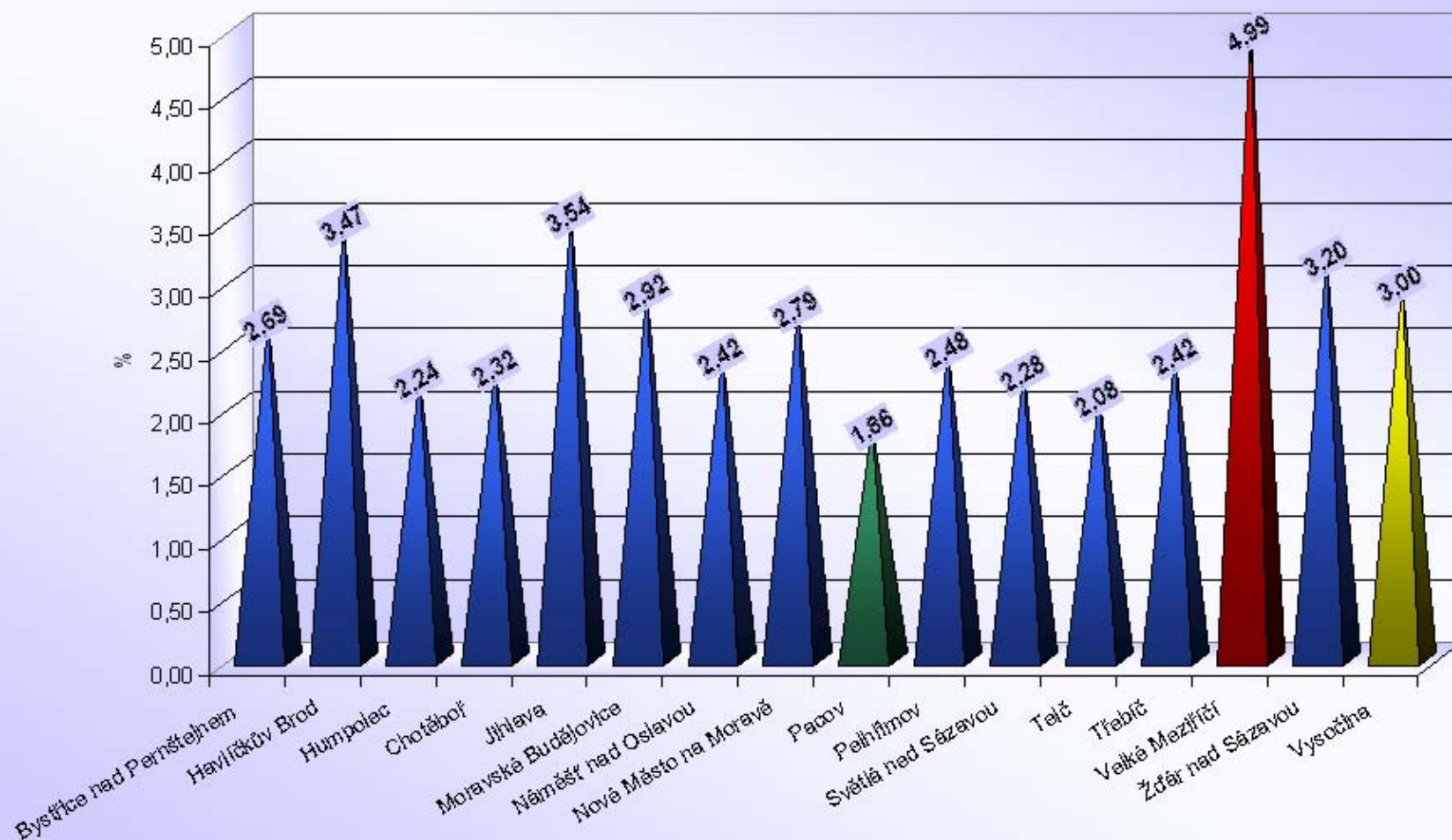


## Vysočina (15 ORP)



## Vysočina

Počet bodovaných řidičů / počtu registrovaných řidičů [%]

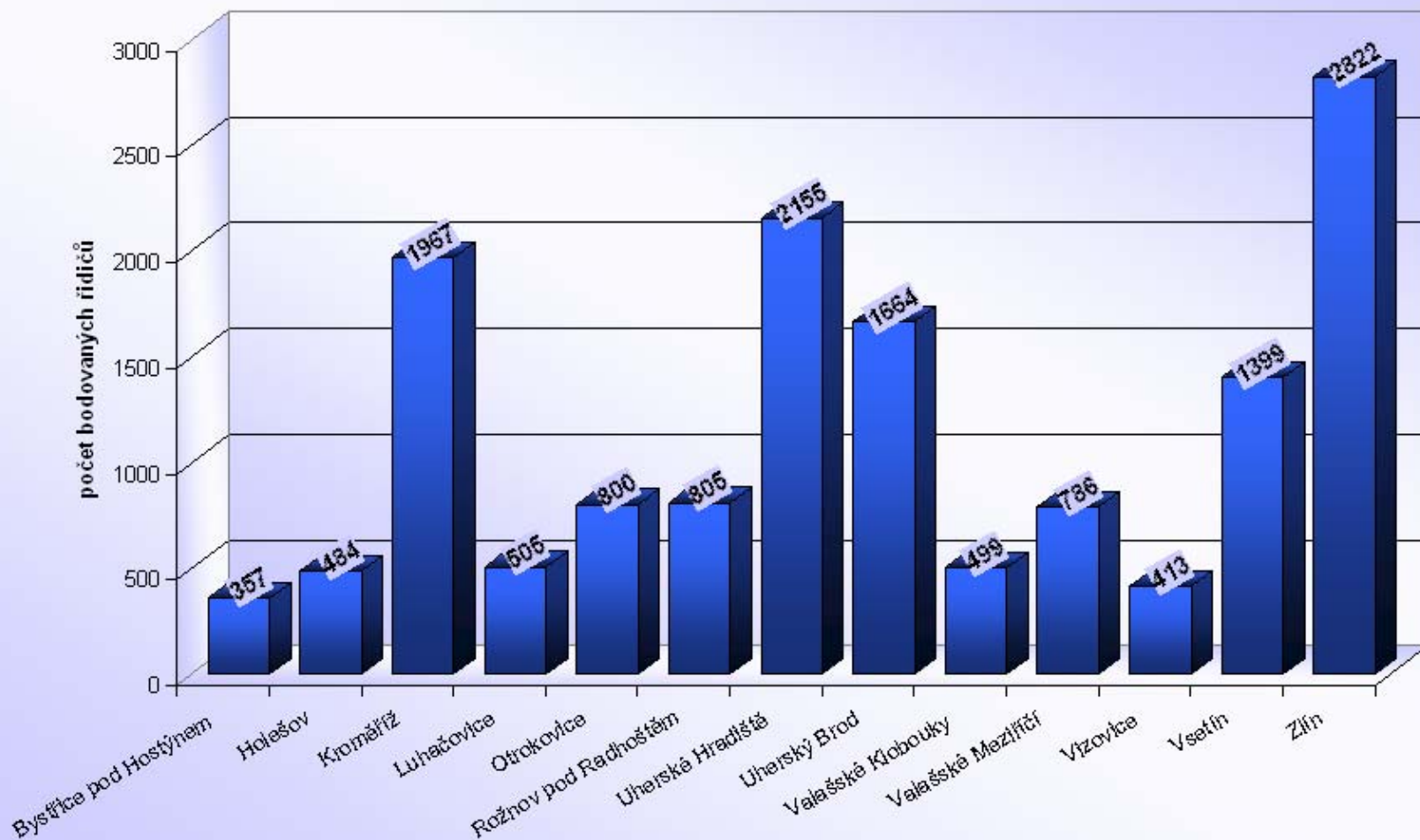


# Počet bodovaných řidičů

## Zlínský kraj

ORP (kraj)		1b	2b	3b	4b	5b	6b	7b	8b	9b	10b	11b	12b	bodovaných řidičů	bodovaných řidičů / celkový počet řidičů [%]
Zlínský kraj (13 ORP)	Bystřice pod Hostýnem	111	158	51	14	9	5	5	3	0	1	0	0	357	3,52
	Holešov	173	206	51	32	12	6	4	0	0	0	0	0	484	3,60
	Kroměříž	555	971	220	109	40	34	29	4	3	0	1	1	1967	4,48
	Luhačovice	137	192	86	25	31	22	7	4	1	0	0	0	505	4,01
	Otrokovice	305	283	127	33	24	16	9	3	0	0	0	0	800	3,66
	Rožnov pod Radhoštěm	215	312	189	36	18	16	15	3	1	0	0	0	805	3,65
	Uherské Hradiště	558	1042	279	144	72	36	18	4	1	1	0	0	2155	3,83
	Uherský Brod	355	716	435	56	41	49	5	6	0	0	0	1	1664	5,13
	Valašské Klobouky	184	171	94	11	16	17	5	0	1	0	0	0	499	3,57
	Valašské Meziříčí	301	260	138	32	20	18	12	2	1	1	0	1	786	2,95
	Vizovice	146	151	73	12	9	14	6	2	0	0	0	0	413	3,87
	Vsetín	403	506	295	61	64	36	26	3	1	2	0	2	1399	3,32
	Zlín	1042	1009	457	136	84	74	12	3	2	1	0	2	2822	4,24
Zlínský kraj		4485	5977	2495	701	440	343	153	37	11	6	1	7	14656	3,93

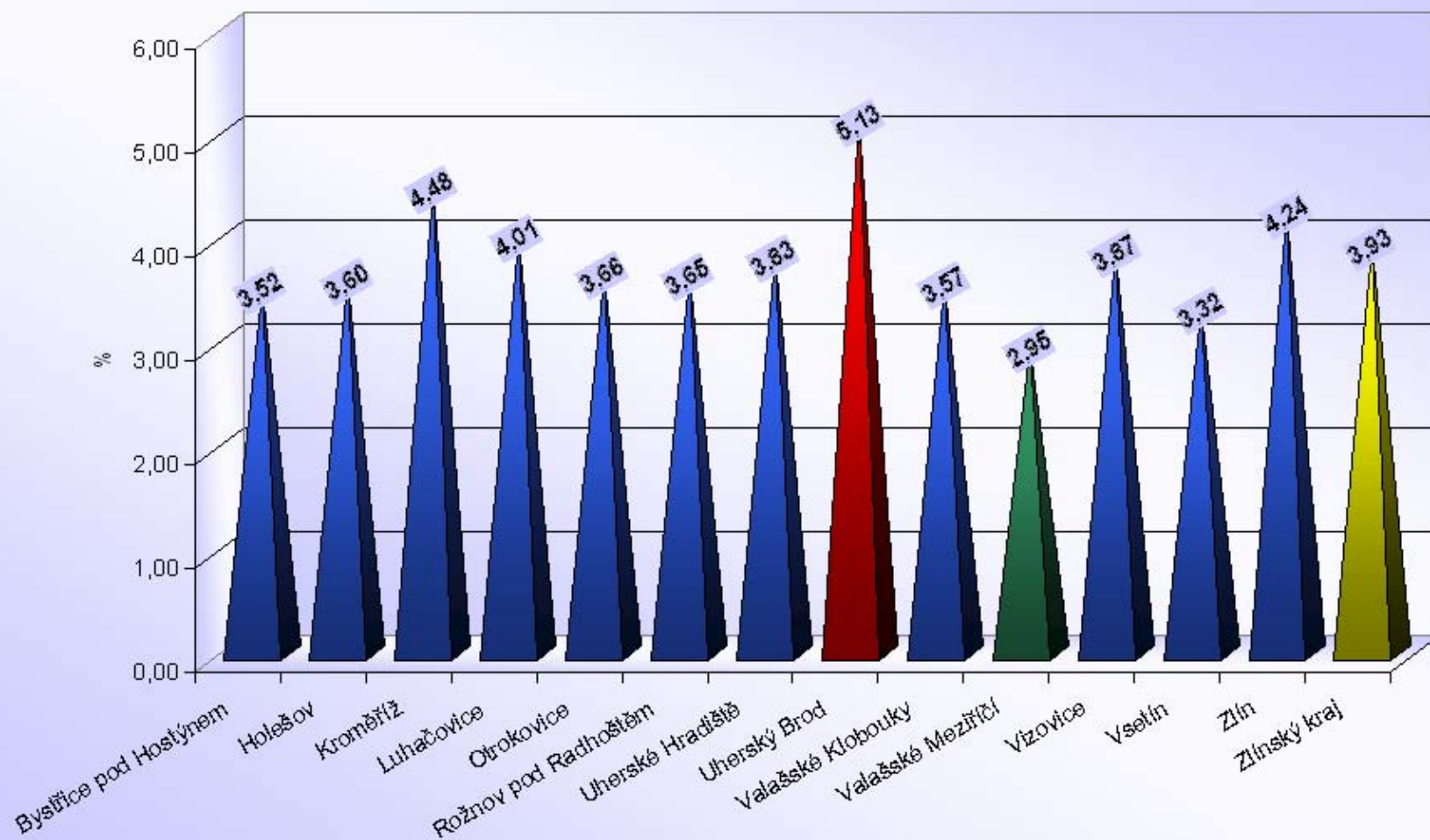
## Zlínský kraj (13 ORP)





## Zlínský kraj

Počet bodovaných řidičů / počtu registrovaných řidičů [%]



# Statistiky (nejen) „bodového systému“ obsahuje odkaz

[http://www.mdcz.cz/cs/Silnicni\\_doprava/Ridicke\\_prukazy\\_Autoskoly/Statistiky/Statistiky.htm](http://www.mdcz.cz/cs/Silnicni_doprava/Ridicke_prukazy_Autoskoly/Statistiky/Statistiky.htm),

který lze najít na stránkách Ministerstva dopravy (viz následující obr.):

The image consists of four screenshots of the Ministry of Transport website, illustrating the steps to reach the traffic statistics page. Red arrows and labels indicate the navigation path:

- KROK 1:** Click on the **SILNIČNÍ DOPRAVA** (Road Transport) menu item.
- KROK 2:** Click on the **Řidičské průkazy, Autoškoly** (Driving Licenses, Driving Schools) menu item.
- KROK 3:** Click on the **Statistiky** (Statistics) menu item.

The final screenshot shows the **Statistiky** page, which includes the following links:

- Statistiky k bodovému hodnocení** (Statistics for point-based evaluation)
- Statistiky činnosti na úseku agend řídičů** (Statistics of activities in the area of driver's license administration)