



Bodování řidičů

(stav k 28.2.2007)

Ing. Lukáš Kadula

odbor dopravně správní; oddělení agend řidičů, evidencí a statistik

Ministerstvo dopravy; Nábřeží Ludvíka Svobody 12; 110 15 Praha 1

tel.: +420 225 131 604; fax: +420 225 131 475; mob.: +420 608 880 767

<mailto:lukas.kadula@mdcr.cz>; www.mdcz.cz

http://www.mdcz.cz/cs/Silnicni_doprava/Ridicске_prukazy_Autoskoly/Statistiky/Statistiky.htm

Bodovaní řidiči

306 094 bodovaných řidičů, což je 4,59% z registrovaných řidičů

85% z bodovaných řidičů tvoří muži, 15% ženy

117 095 řidičů získalo 2 body (největší skupina – 39%)

425 řidičů získalo 12 bodů

5,94% bodovaných řidičů je v Ústeckém kraji (nejvíce)

3,36% bodovaných řidičů je v Pardubickém kraji (nejméně)

13,27% bodovaných řidičů je v Českém Těšíně (nejvíce z ORP)

2,09% bodovaných řidičů je v Mnichově Hradišti (nejméně z ORP)

1 267 bodovaných řidičů na ORP – průměrný počet (mimo hl. m. Praha)

Pozn.: ORP – obecní úřad obce s rozšířenou působností

Obsah

4 – 14	... Celorepubliková statistika
15 – 26	... Počty bodovaných řidičů / počtu registrovaných řidičů
27 – 29	... Hlavní město Praha, Jihočeský kraj
30 – 32	... Jihomoravský kraj
33 – 35	... Karlovarský kraj
36 – 38	... Královéhradecký kraj
39 – 41	... Liberecký kraj
42 – 44	... Moravskoslezský kraj
45 – 47	... Olomoucký kraj
48 – 50	... Pardubický kraj
51 – 53	... Plzeňský kraj
54 – 56	... Středočeský kraj
57 – 59	... Ústecký kraj
60 – 62	... Vysočina
63 – 65	... Zlínský kraj

Počet bodovaných řidičů

Kraj	1b	2b	3b	4b	5b	6b	7b	8b	9b	10b	11b	12b	bodovaných řidičů	bodovaných řidičů / registrovaných řidičů [%]	průměrný počet bodovaných řidičů / ORP
Hlavní město Praha	13506	14289	7767	2187	2042	560	336	125	63	31	18	19	40943	4,77	-
Jihočeský kraj (17 ORP)	5863	6344	2328	923	419	310	467	43	22	13	4	37	16773	3,95	987
Jihomoravský kraj (21 ORP)	11287	15194	6269	2139	1463	789	665	157	76	39	19	46	38143	5,26	1816
Karlovarský kraj (7 ORP)	4906	3486	1172	568	320	130	339	37	14	10	9	26	11017	5,86	1574
Královéhradecký kraj (15 ORP)	5352	6056	2280	865	672	338	343	41	24	14	9	22	16016	4,42	1068
Liberecký kraj (10 ORP)	3421	3622	1138	560	272	167	398	19	8	8	3	29	9645	3,57	965
Moravskoslezský kraj (22 ORP)	14243	12832	6102	1946	1087	589	1012	99	64	25	17	43	38059	5,14	1730
Olomoucký kraj (13 ORP)	5484	6849	2585	933	570	320	343	51	27	14	7	15	17198	4,37	1323
Pardubický kraj (15 ORP)	2879	5224	1430	621	336	186	280	21	10	5	2	22	11016	3,36	734
Plzeňský kraj (15 ORP)	4921	6774	1993	864	780	232	452	37	15	10	13	37	16128	4,14	1075
Středočeský kraj (26 ORP)	10428	13242	4909	1904	1063	525	893	93	40	16	11	45	33169	4,23	1276
Ústecký kraj (16 ORP)	10465	10938	3391	1632	980	436	735	95	61	35	11	63	28842	5,94	1803
Vysočina (15 ORP)	3868	5170	1613	618	339	181	245	19	11	2	5	11	12082	3,55	805
Zlínský kraj (13 ORP)	4950	7075	2897	852	566	432	201	53	17	7	3	10	17063	4,57	1313
Česká republika	101573	117095	45874	16612	10909	5195	6709	890	452	229	131	425	306094	4,59	1267

pozn.: * mimo hlavní město Praha

měsíční přírůstky [ČR]	1b	2b	3b	4b	5b	6b	7b	8b	9b	10b	11b	12b	bodovaných řidičů	bodovaných řidičů / registrovaných řidičů [%]
VI.06 - XII.06	13883	14139	5417	1711	1198	499	583	67	30	15	8	26	37576	0,5652
I.07	8725	15222	6438	3209	1704	1051	1557	199	124	55	44	126	38454	0,5745
II.07	9551	17040	6932	3139	2019	1150	1656	288	147	83	39	142	42186	0,6285

Pozn.: měsíční přírůstky VI.06 - XII.06 jsou průměrné měsíční hodnoty

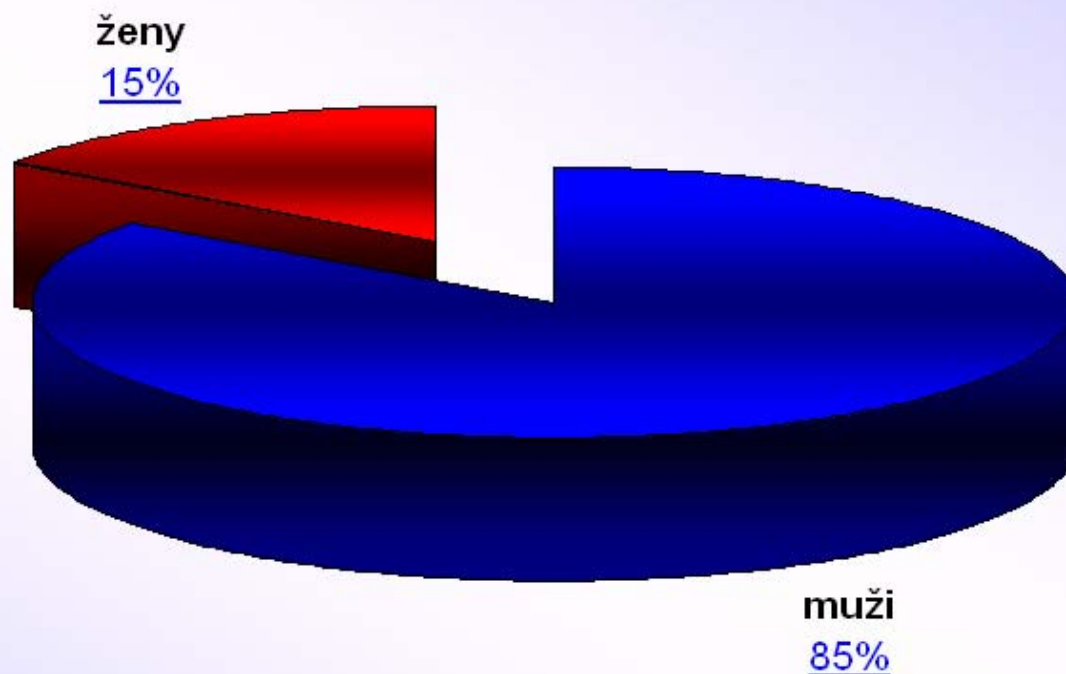
Počet bodovaných řidičů

(přírůstky za únor 2007)

Kraj	1b	2b	3b	4b	5b	6b	7b	8b	9b	10b	11b	12b	bodovaných řidičů	bodovaných řidičů / registrovaných řidičů [%]	průměrný počet bodovaných řidičů / ORP
Hlavní město Praha	1123	2339	1215	483	363	127	96	35	16	16	4	11	5828	0,67	-
Jihočeský kraj (17 ORP)	607	867	348	158	80	66	93	12	3	5	0	12	2251	0,53	132
Jihomoravský kraj (21 ORP)	863	2161	944	385	275	158	173	61	26	7	6	21	5080	0,70	242
Karlovarský kraj (7 ORP)	291	345	128	88	54	25	68	11	7	2	5	11	1035	0,54	148
Královehradecký kraj (15 ORP)	614	881	285	161	106	68	79	12	9	7	3	7	2232	0,61	149
Liberecký kraj (10 ORP)	414	440	158	68	44	31	78	6	3	5	3	14	1264	0,46	126
Moravskoslezský kraj (22 ORP)	1447	1713	1118	396	224	139	294	30	22	9	5	9	5406	0,72	246
Olomoucký kraj (13 ORP)	587	1134	393	188	126	83	69	17	9	6	2	6	2620	0,66	202
Pardubický kraj (15 ORP)	260	808	219	140	83	51	61	7	4	4	0	6	1643	0,50	110
Plzeňský kraj (15 ORP)	457	897	283	151	87	60	89	12	5	5	5	3	2054	0,52	137
Středočeský kraj (26 ORP)	1008	1991	689	363	204	109	254	33	13	4	0	13	4681	0,59	180
Ústecký kraj (16 ORP)	1071	1428	455	284	167	98	199	31	20	11	3	21	3788	0,77	237
Vysočina (15 ORP)	344	938	295	123	80	46	55	5	4	1	1	5	1897	0,56	126
Zlínský kraj (13 ORP)	465	1098	402	151	126	89	48	16	6	1	2	3	2407	0,64	185
Česká republika	9551	17040	6932	3139	2019	1150	1656	288	147	83	39	142	42186	0,63	171

pozn.: * mimo hlavní město Praha

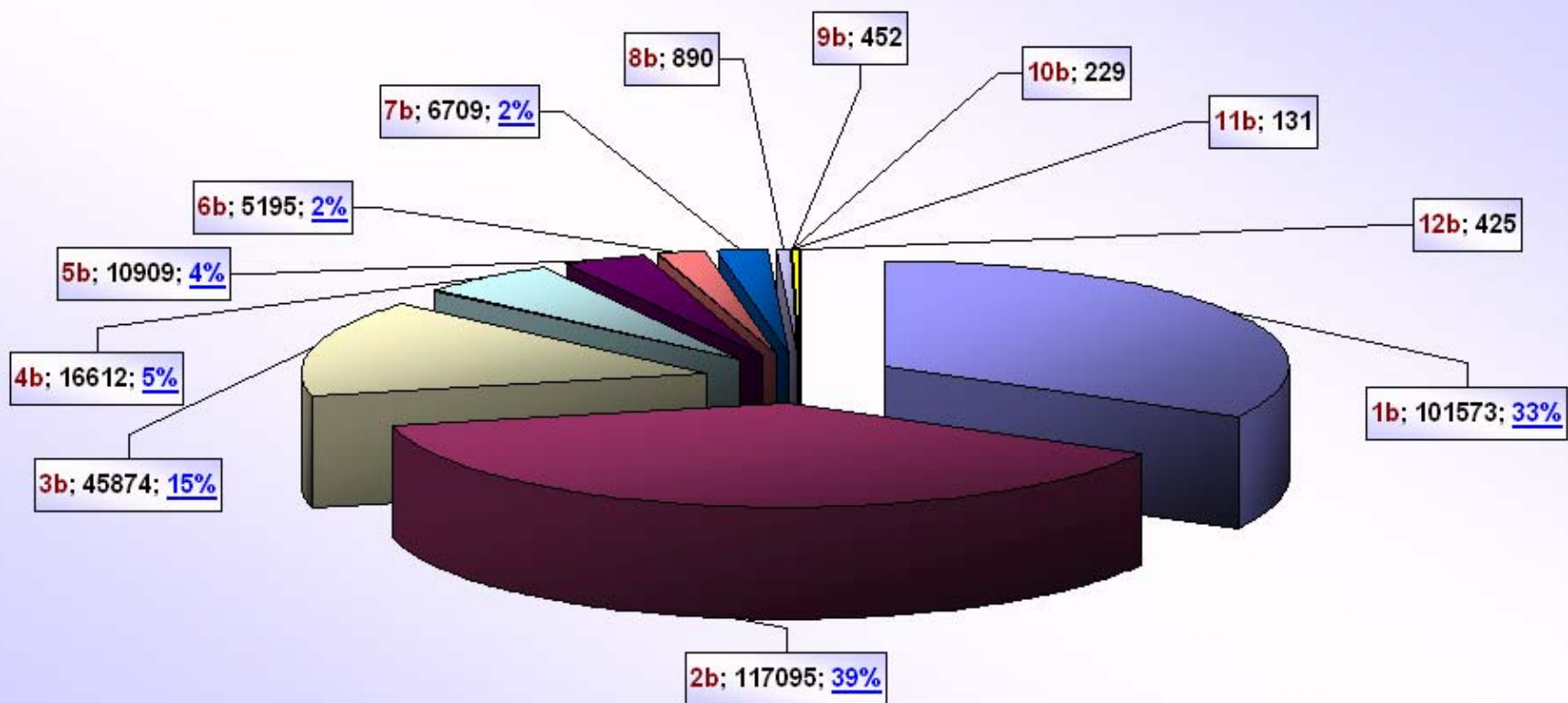
Bodování řidiči dle pohlaví



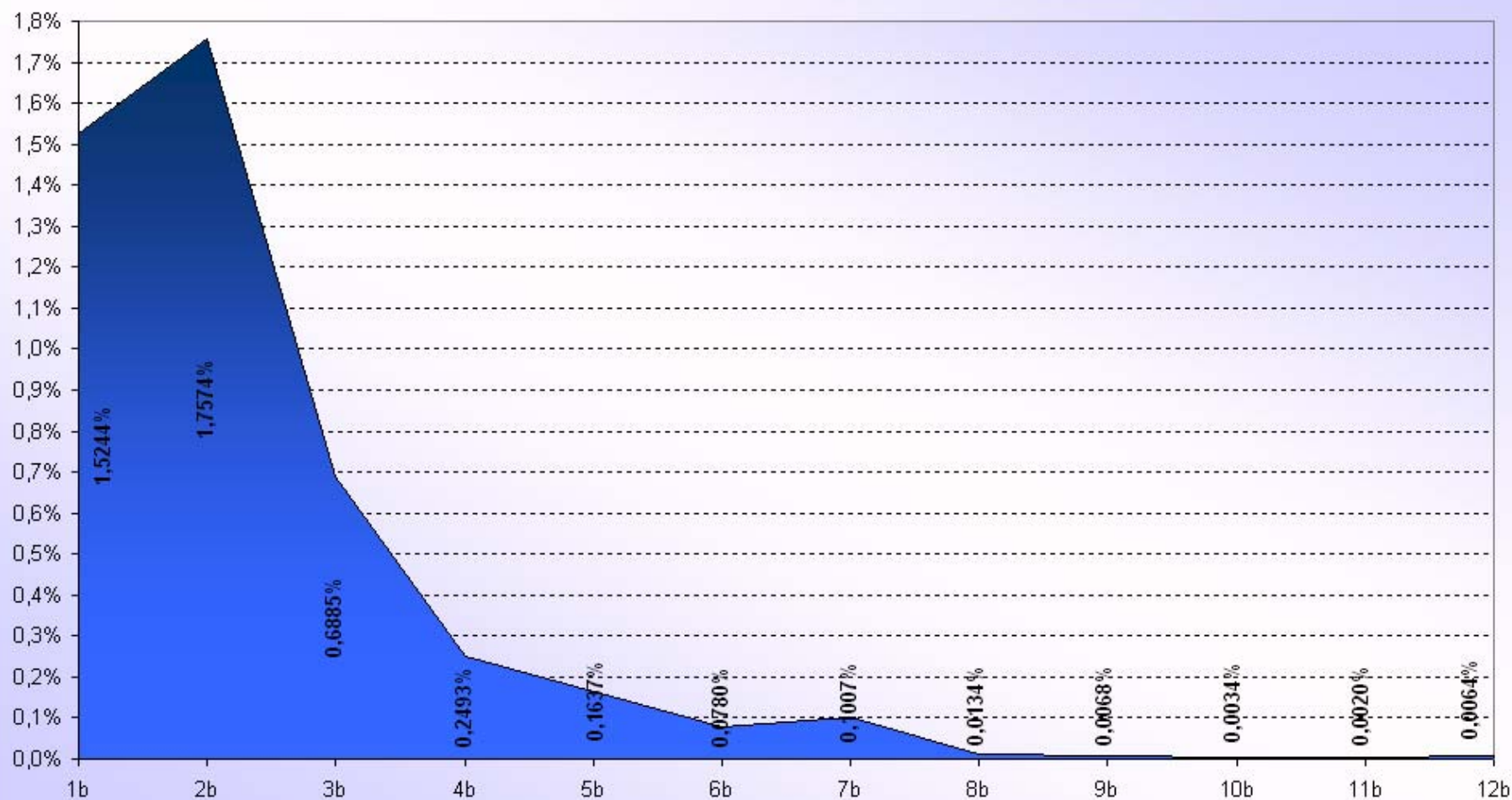
poměr registrovaných řidičů muži 60% : 40% ženy

**bodovým hodnocením je již "postižen" každý 15. řidič - muž (6,51%),
zatímco u žen je to každá 58. řidička (1,73%), v průměru je to pak každý-á 22. řidič-ka (4,59%)**

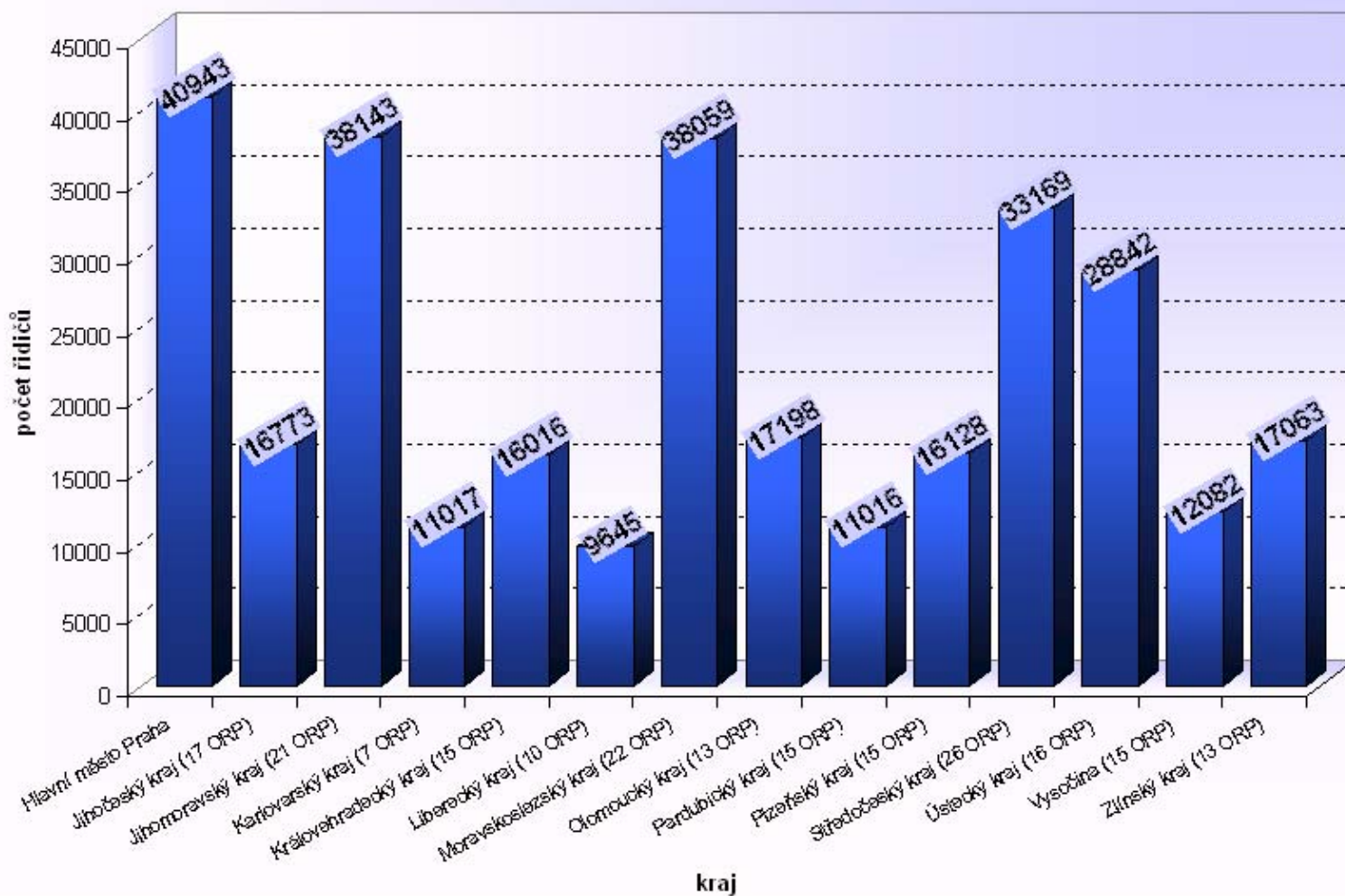
Počet bodovaných řidičů, ohodnocených jednotlivými body [ČR]



Počet bodovaných řidičů / počtu registrovaných řidičů [%]



Počet bodovaných řidičů



Počet bodovaných řidičů / počtu registrovaných řidičů [%]

Kraj	max	min	rozdíl	průměr
Hlavní město Praha	-	-	-	4,77
Jihočeský kraj (17 ORP)	8,28	2,50	5,77	3,95
Jihomoravský kraj (21 ORP)	7,35	2,59	4,76	5,26
Karlovarský kraj (7 ORP)	12,98	3,91	9,07	5,86
Královehradecký kraj (15 ORP)	6,31	2,92	3,39	4,42
Liberecký kraj (10 ORP)	5,17	2,69	2,49	3,57
Moravskoslezský kraj (22 ORP)	13,27	3,14	10,12	5,14
Olomoucký kraj (13 ORP)	8,36	2,79	5,58	4,37
Pardubický kraj (15 ORP)	3,93	2,69	1,25	3,36
Plzeňský kraj (15 ORP)	5,11	2,35	2,77	4,14
Středočeský kraj (26 ORP)	6,31	2,09	4,22	4,23
Ústecký kraj (16 ORP)	10,59	3,12	7,47	5,94
Vysočina (15 ORP)	5,91	2,39	3,52	3,55
Zlínský kraj (13 ORP)	5,91	3,26	2,66	4,57
Česká republika	-	-	-	4,59

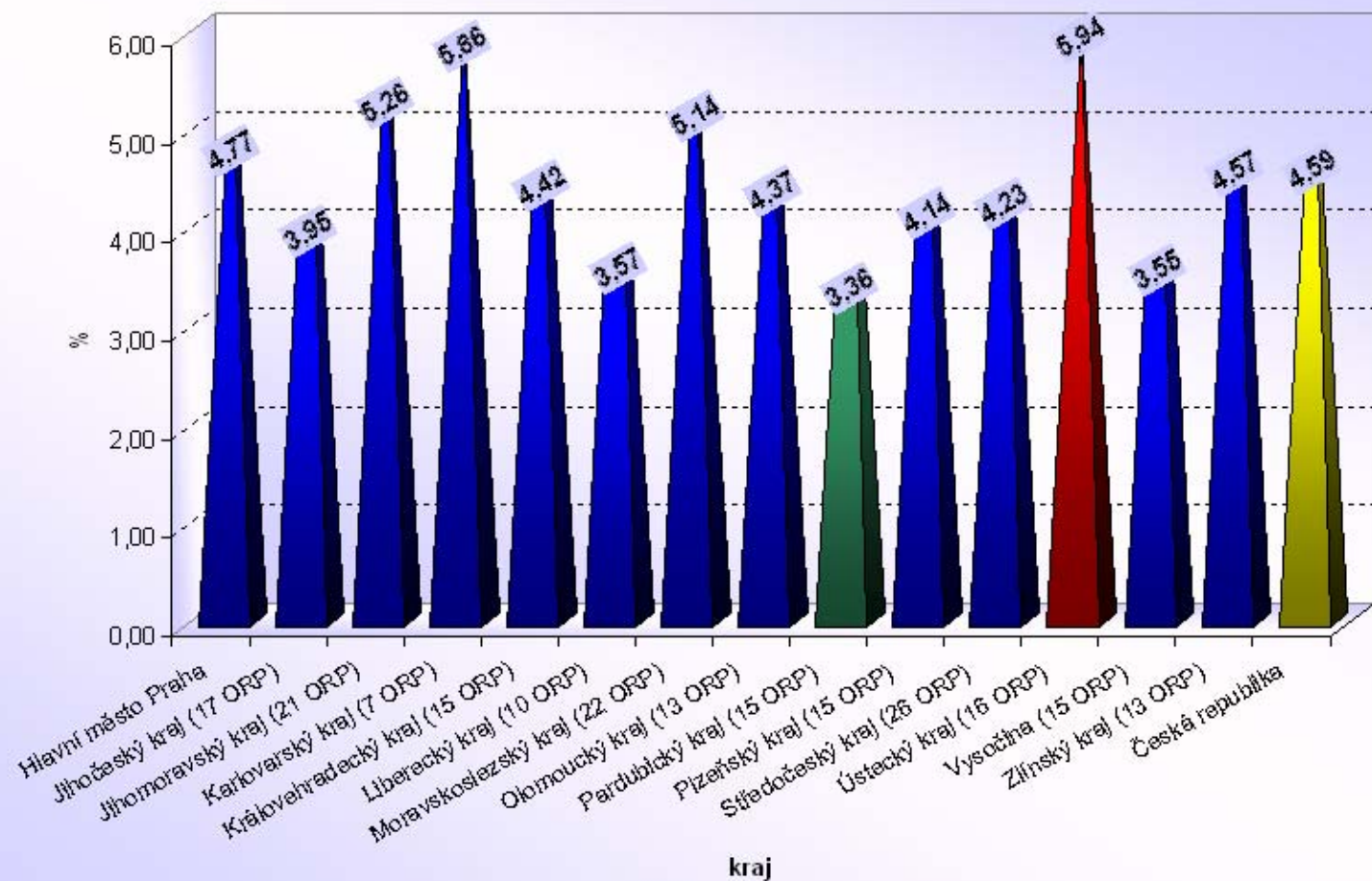
max – ORP s maximálním podílem v daném kraji

min – ORP s minimálním podílem v daném kraji

rozdíl – mezi max. a min. podílem v daném kraji

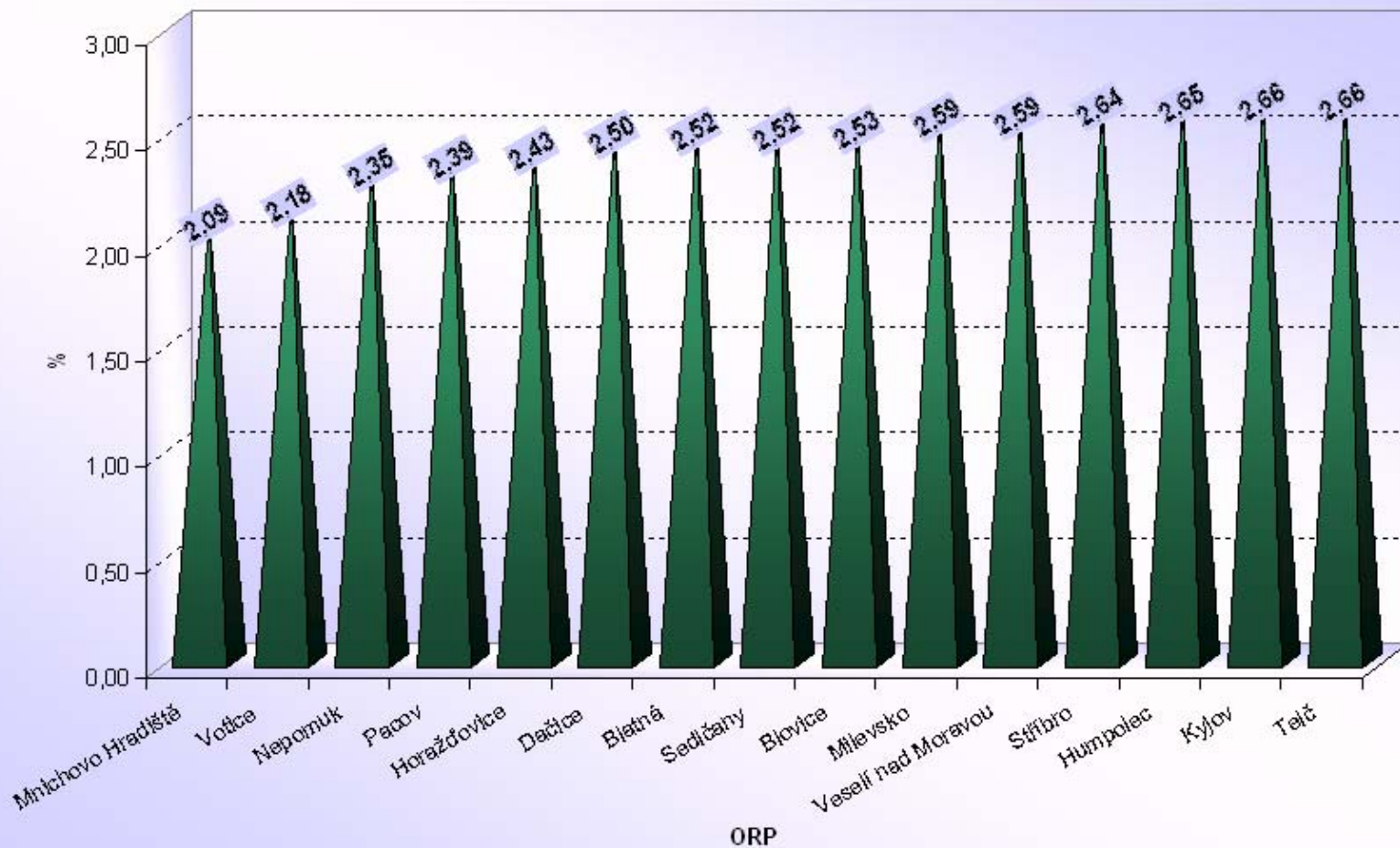
průměr – průměrný podíl v daném kraji

Počet bodovaných řidičů / počtu registrovaných řidičů [%]



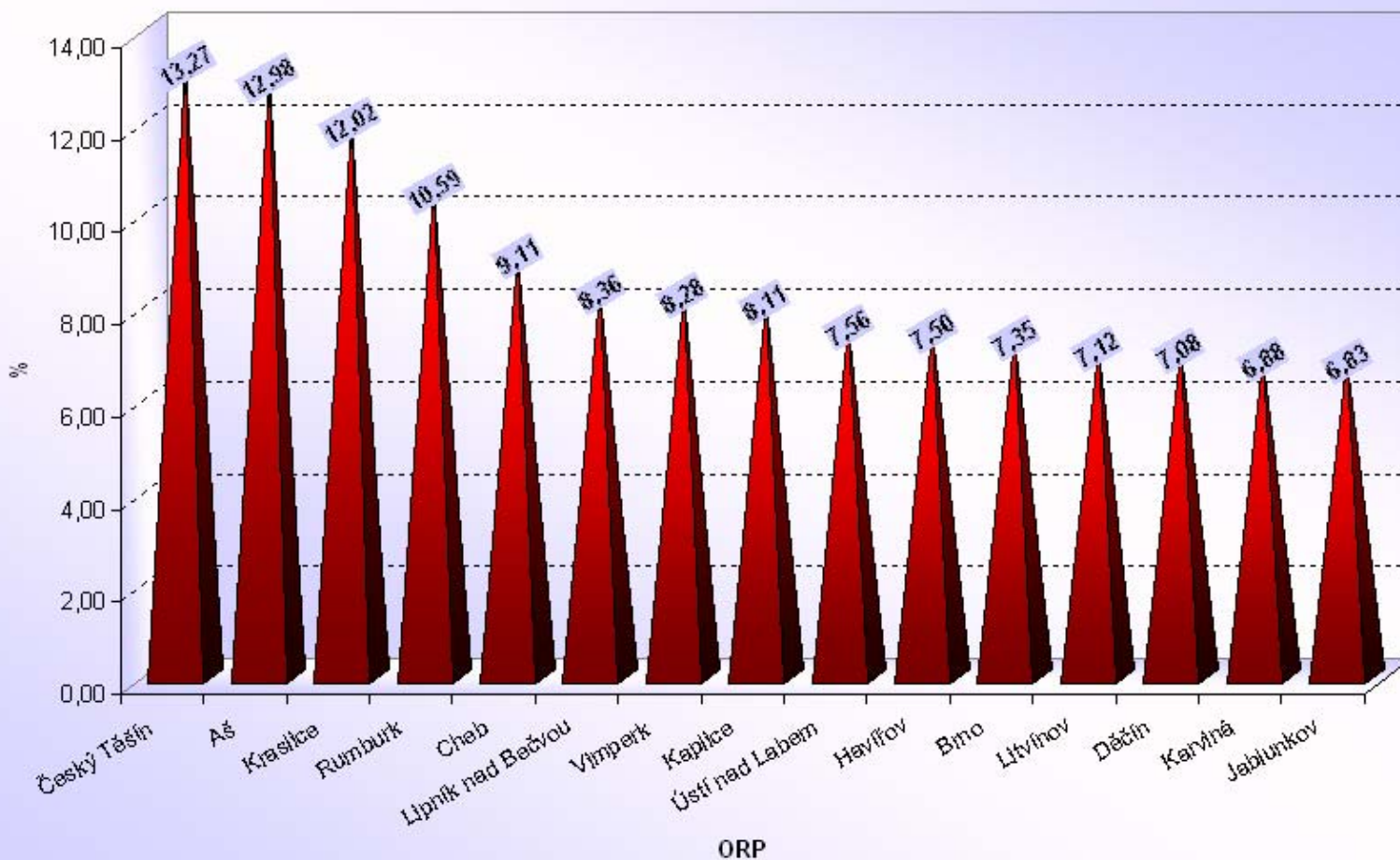
Česká republika

ORP s nejnižším počtem bodovaných řidičů / počtu registrovaných řidičů [%]



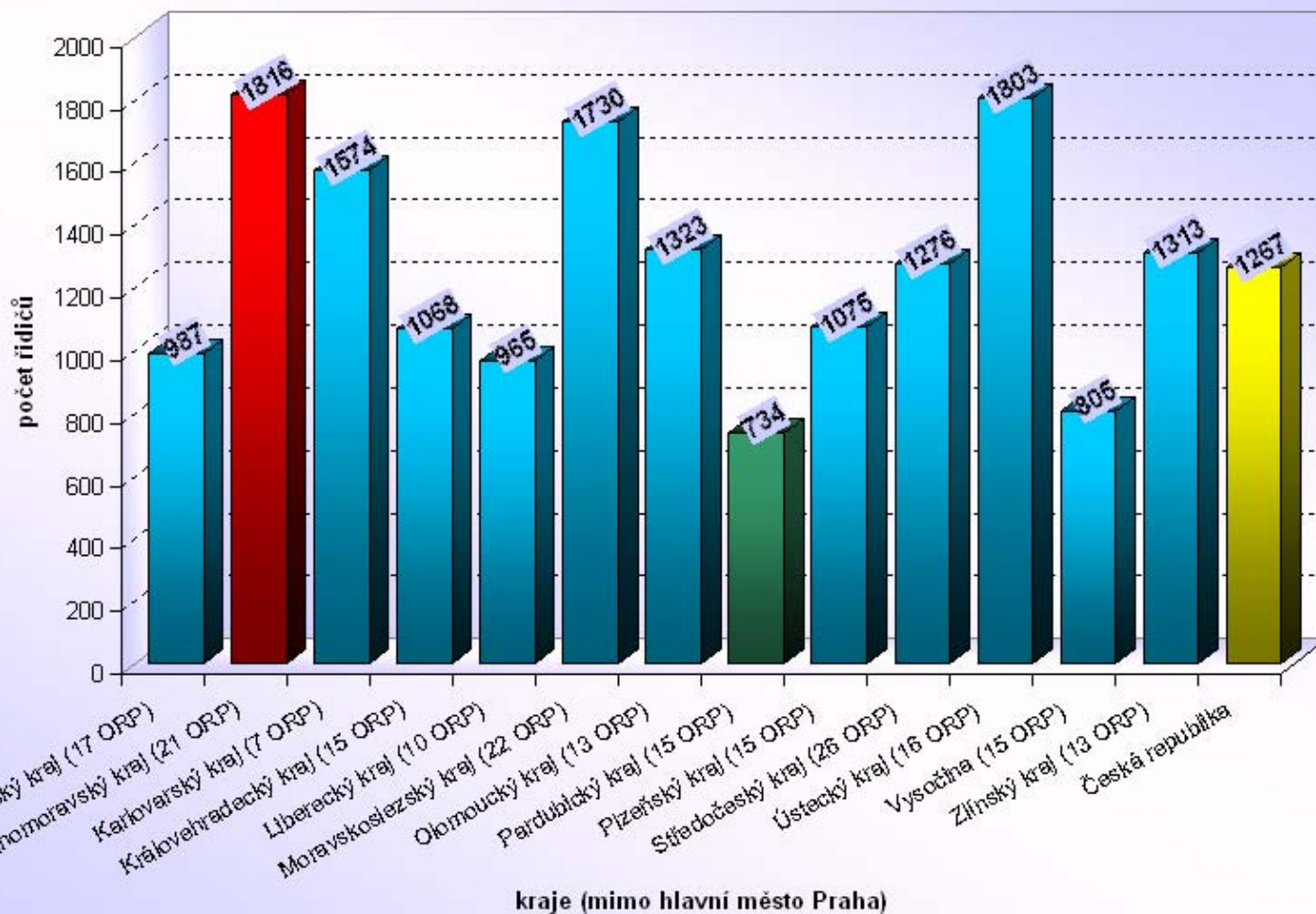
Česká republika

ORP s nejvyšším počtem bodovaných řidičů / počtu registrovaných řidičů [%]

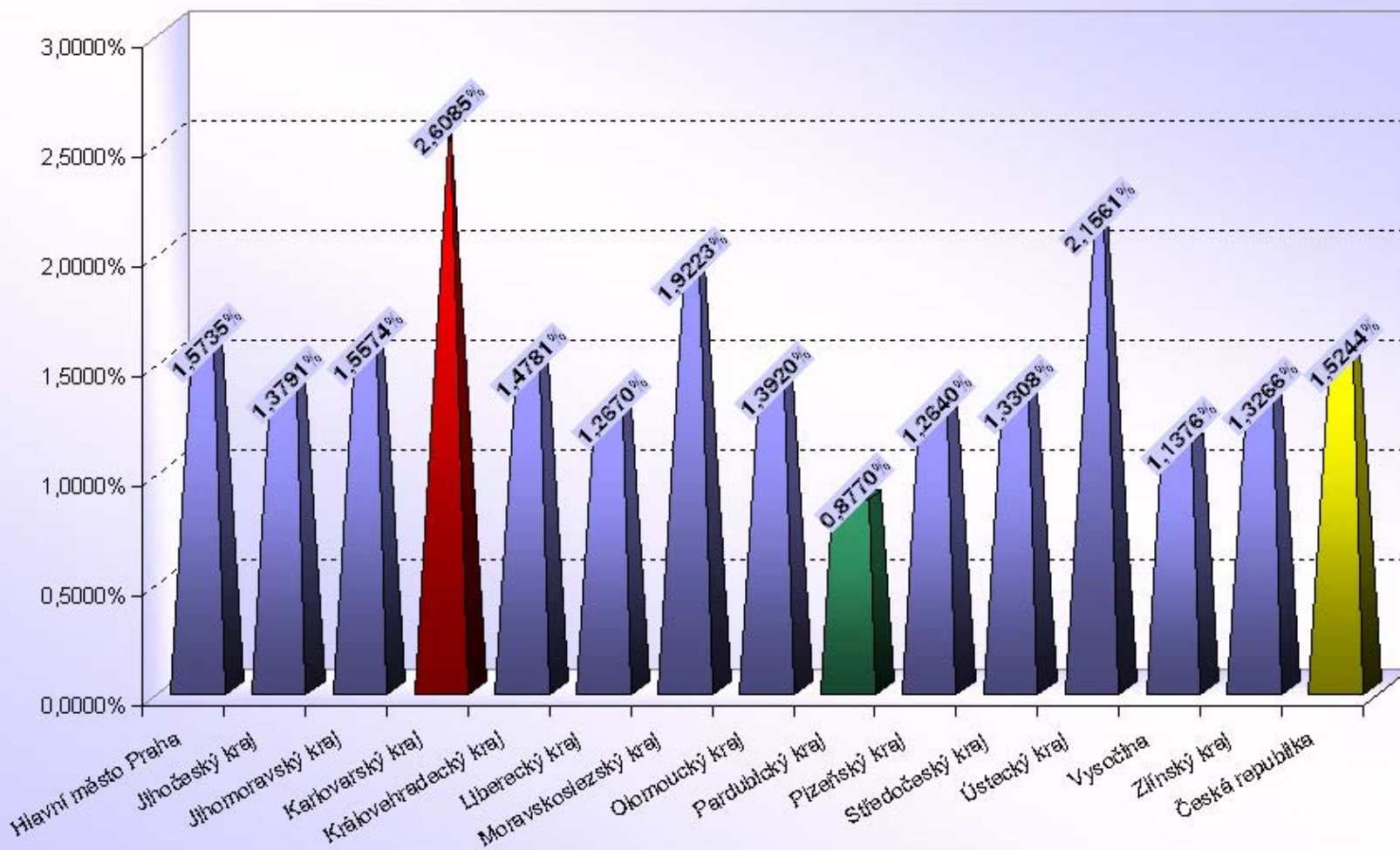


Česká republika

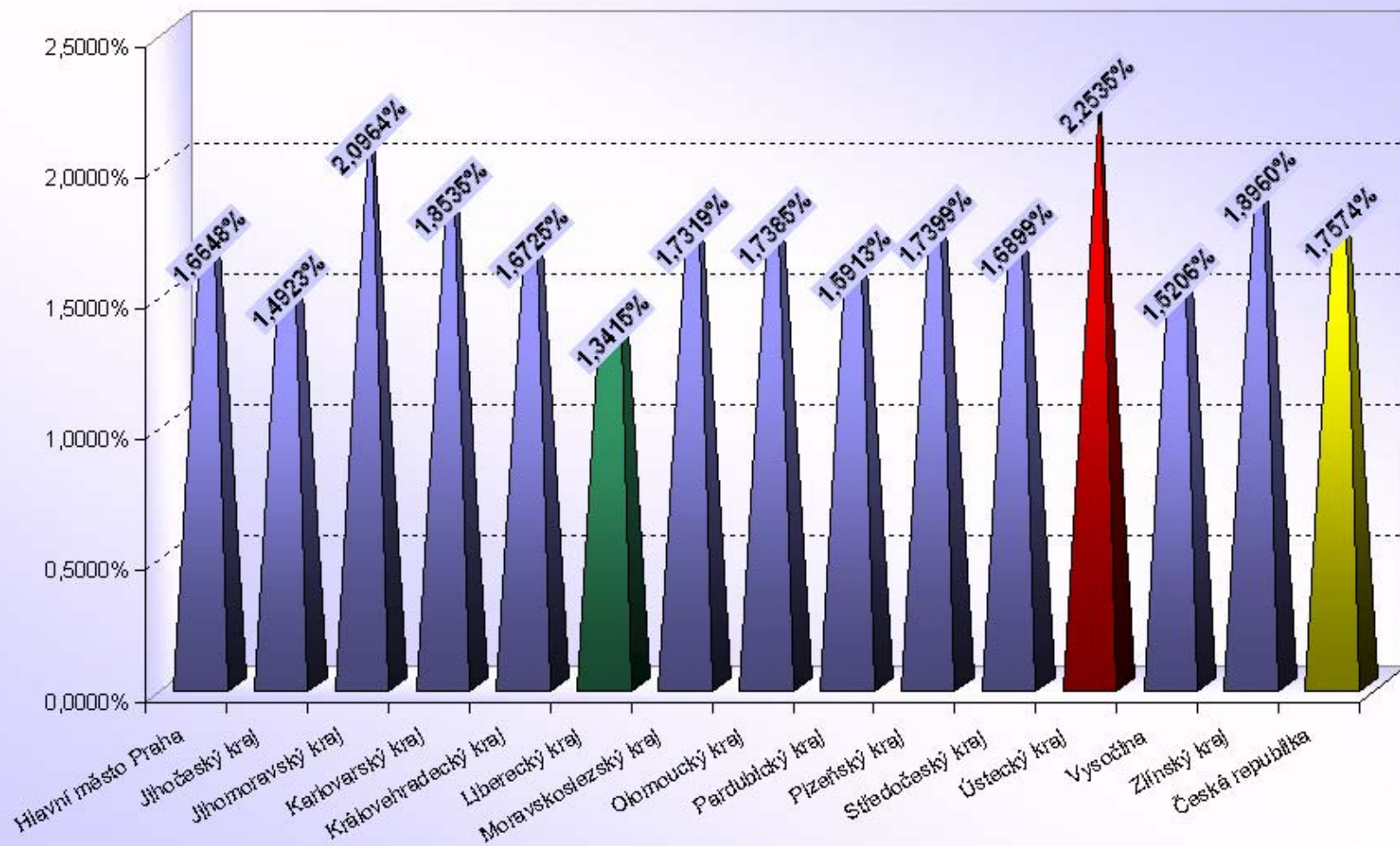
průměrný počet bodovaných řidičů / ORP



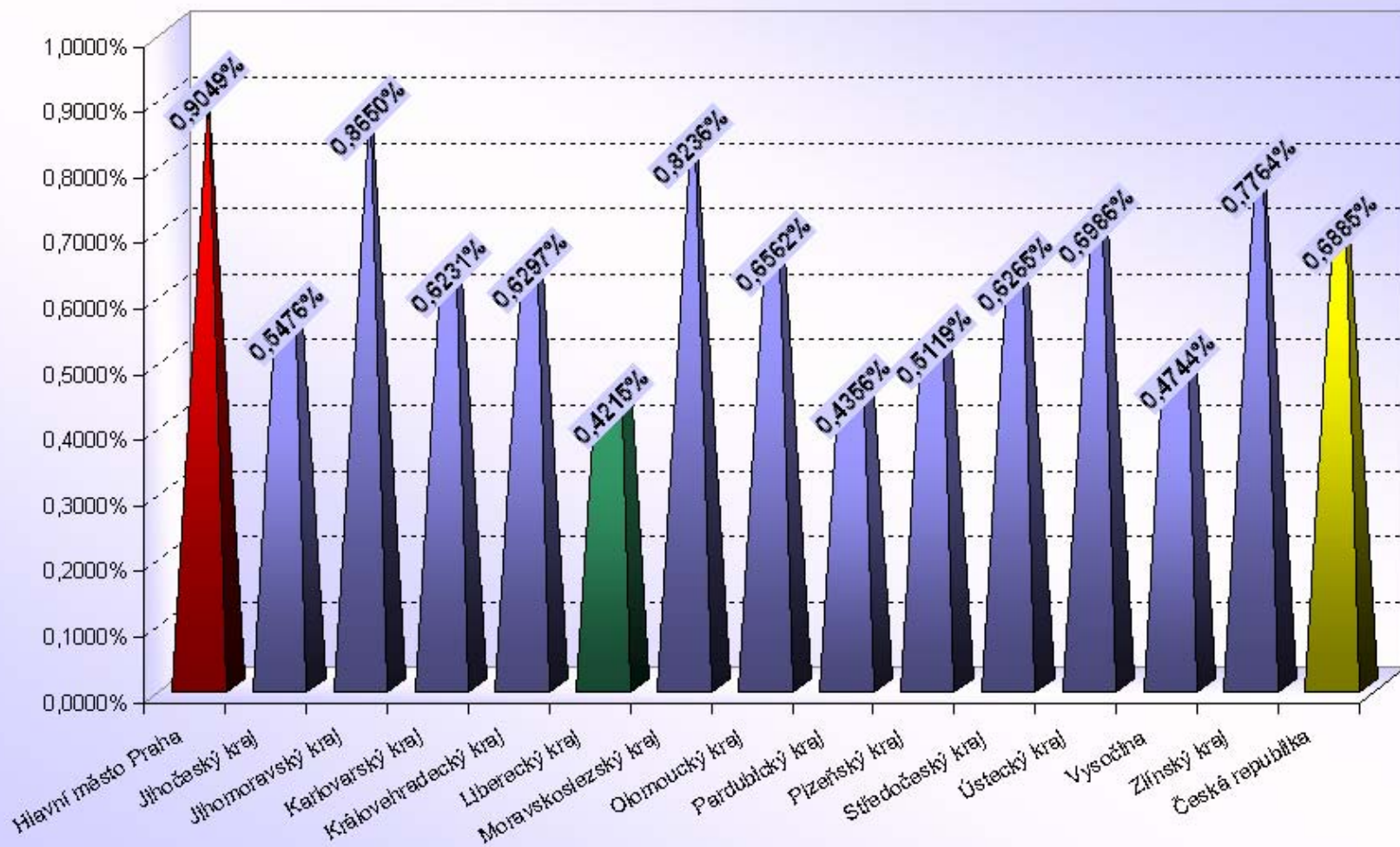
Počet 1 - bodových řidičů / počtu registrovaných řidičů [%]



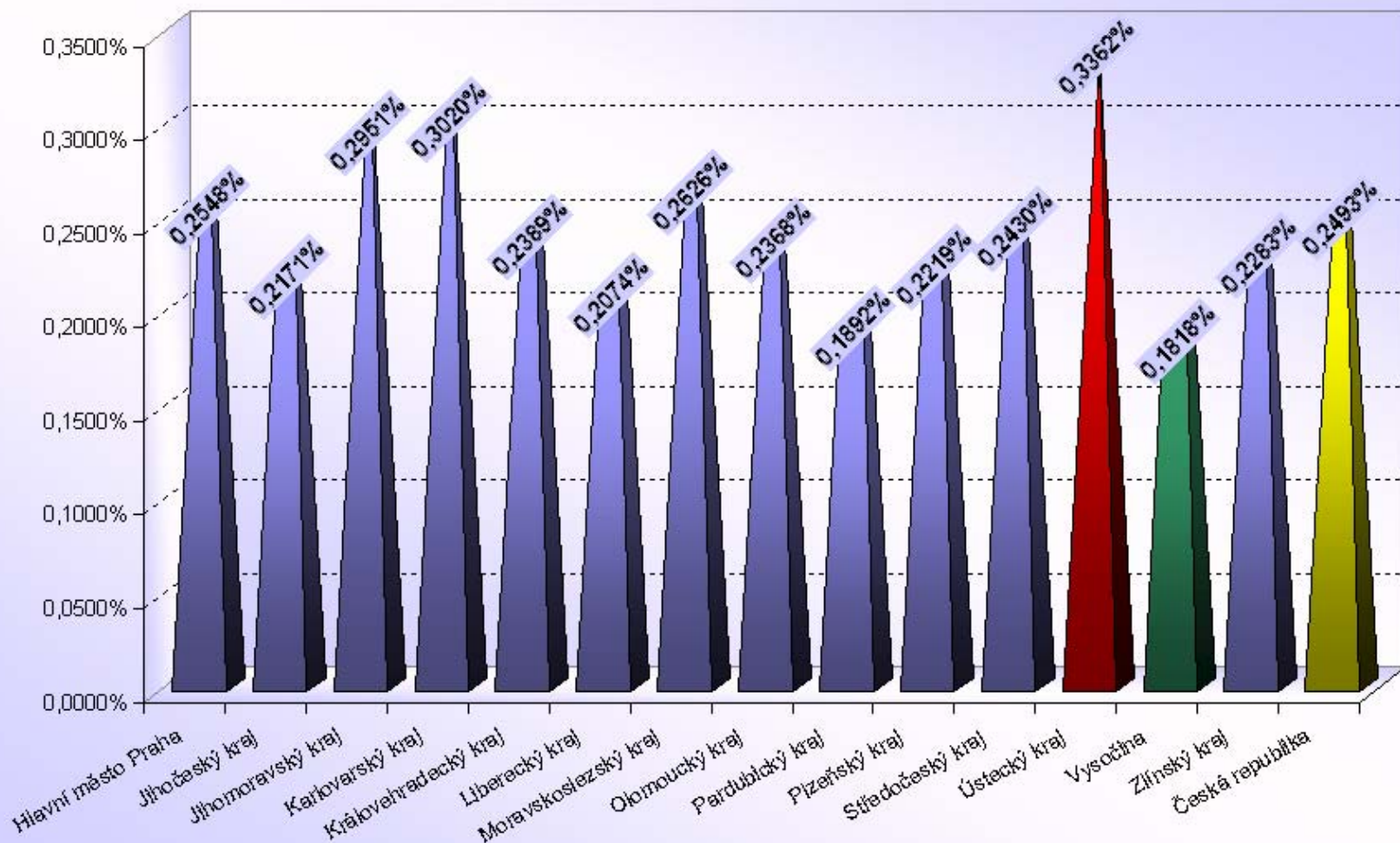
Počet 2 - bodových řidičů / počtu registrovaných řidičů [%]



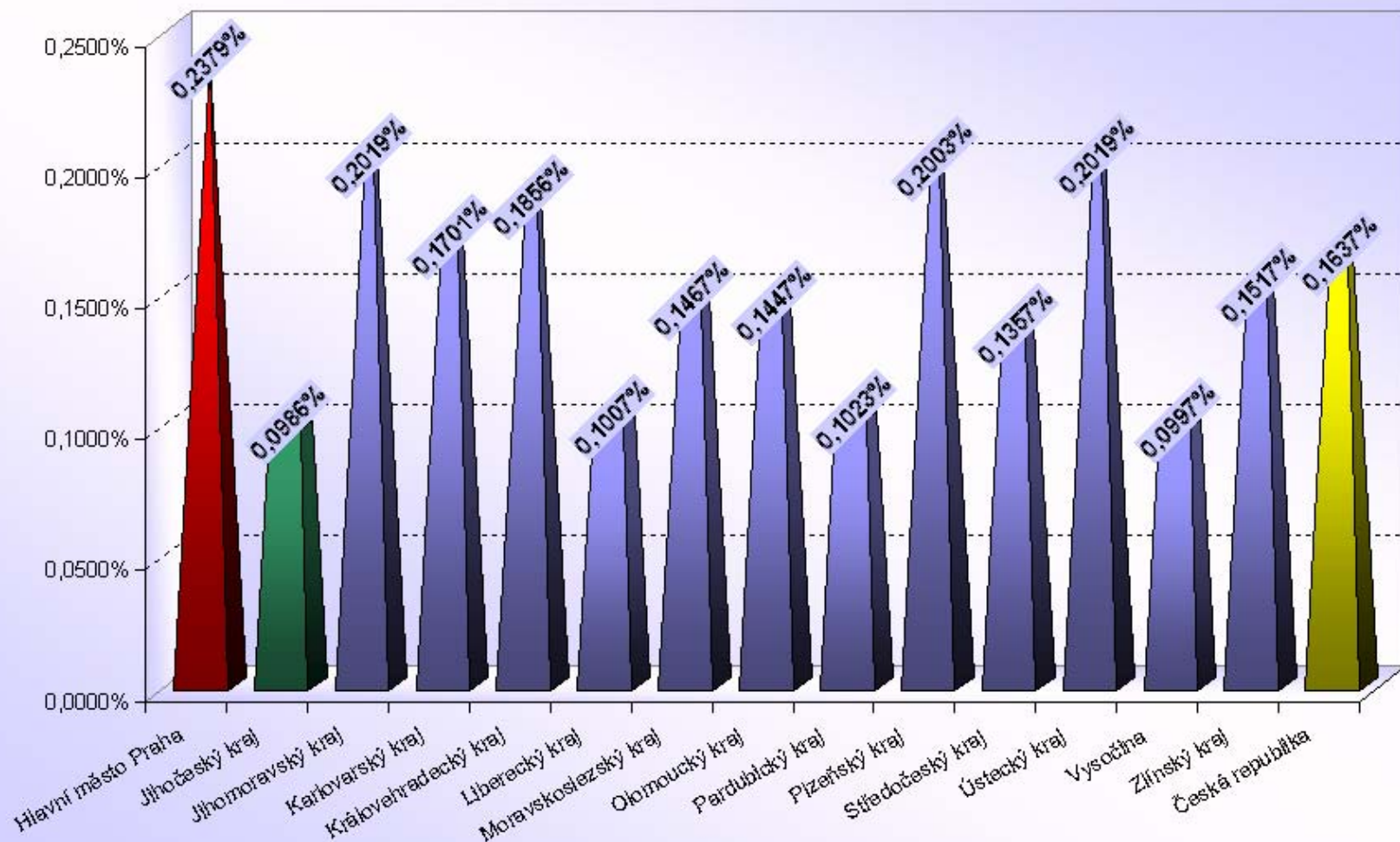
Počet 3 - bodových řidičů / počtu registrovaných řidičů [%]



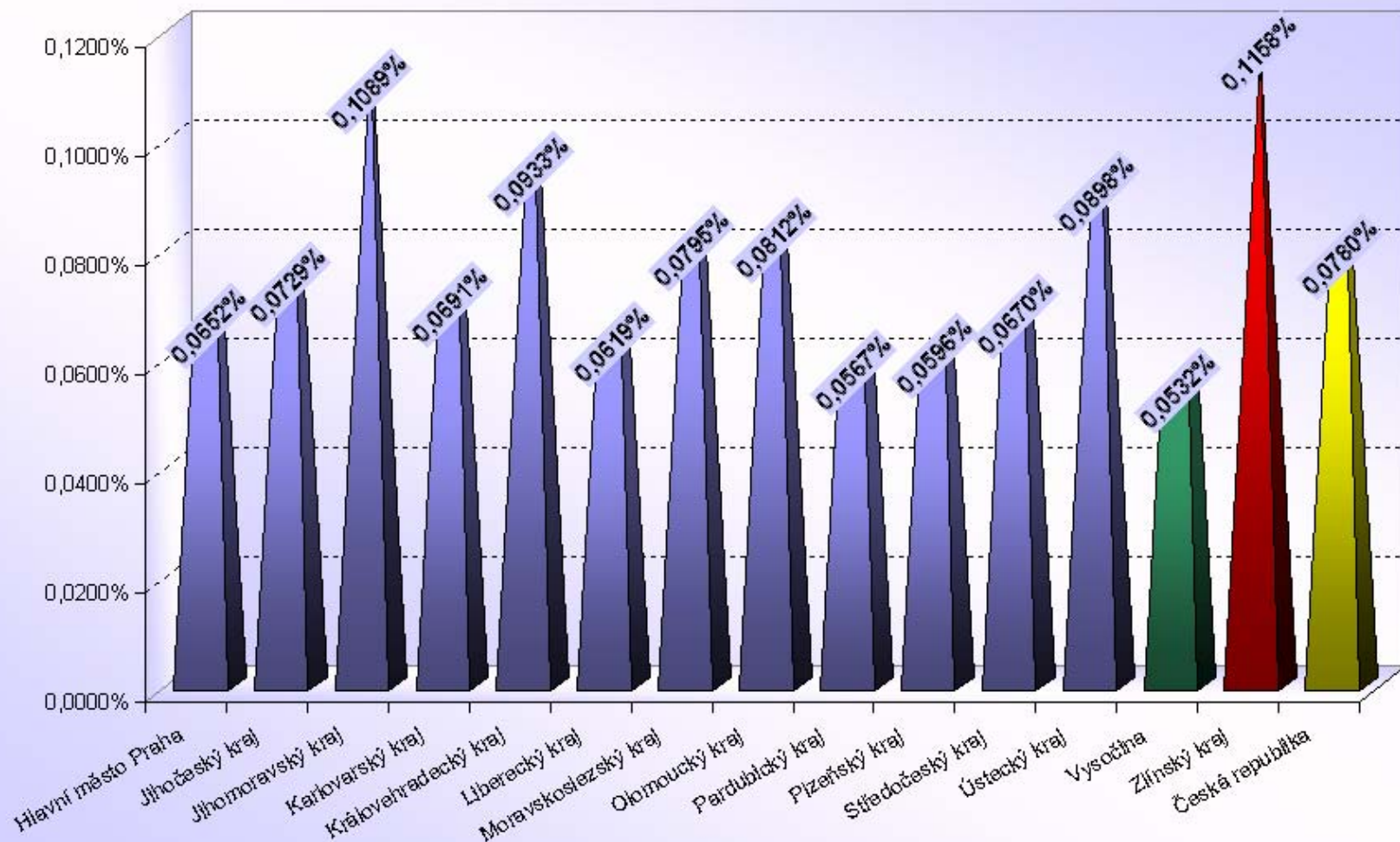
Počet 4 - bodových řidičů / počtu registrovaných řidičů [%]



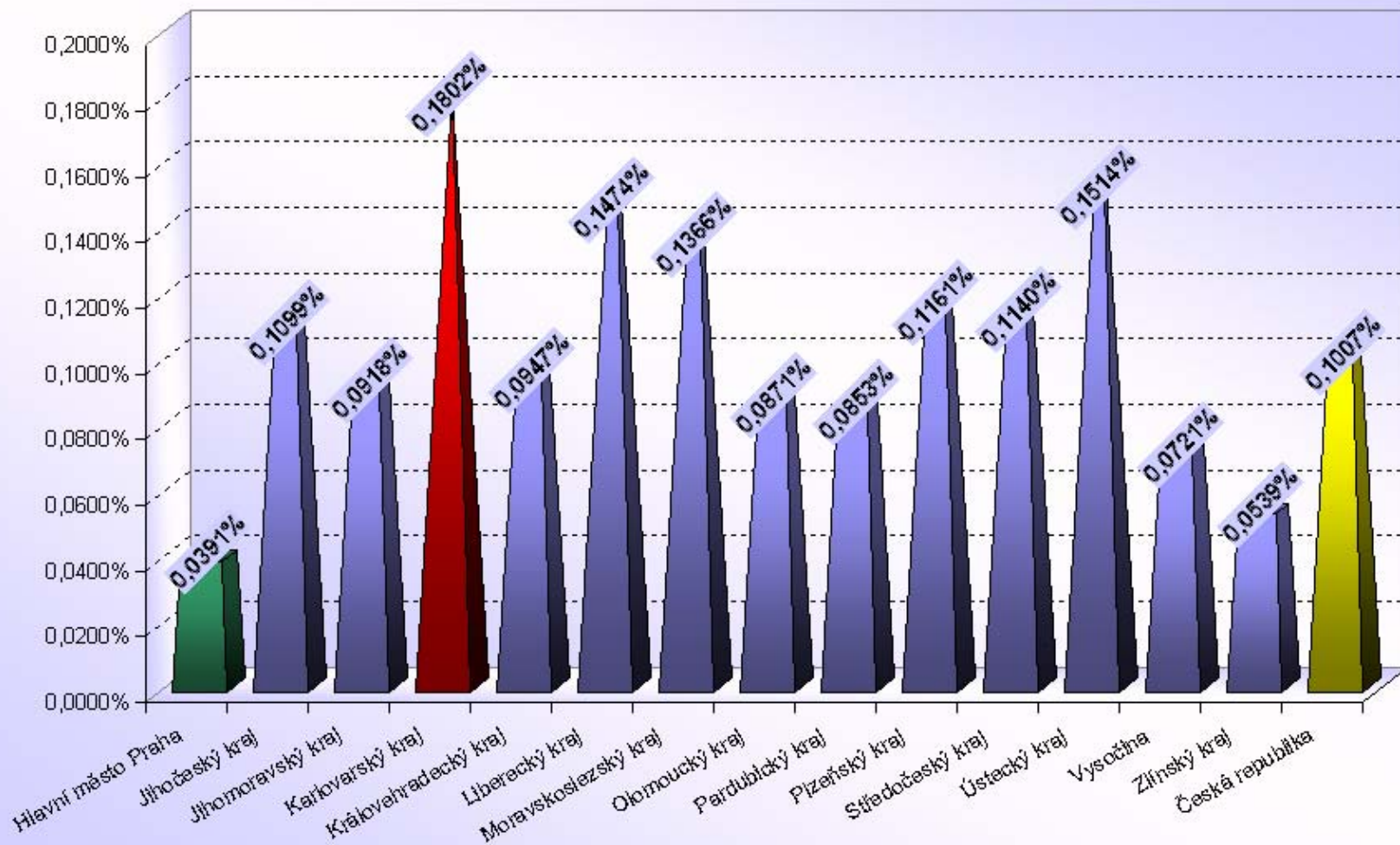
Počet 5 - bodových řidičů / počtu registrovaných řidičů [%]



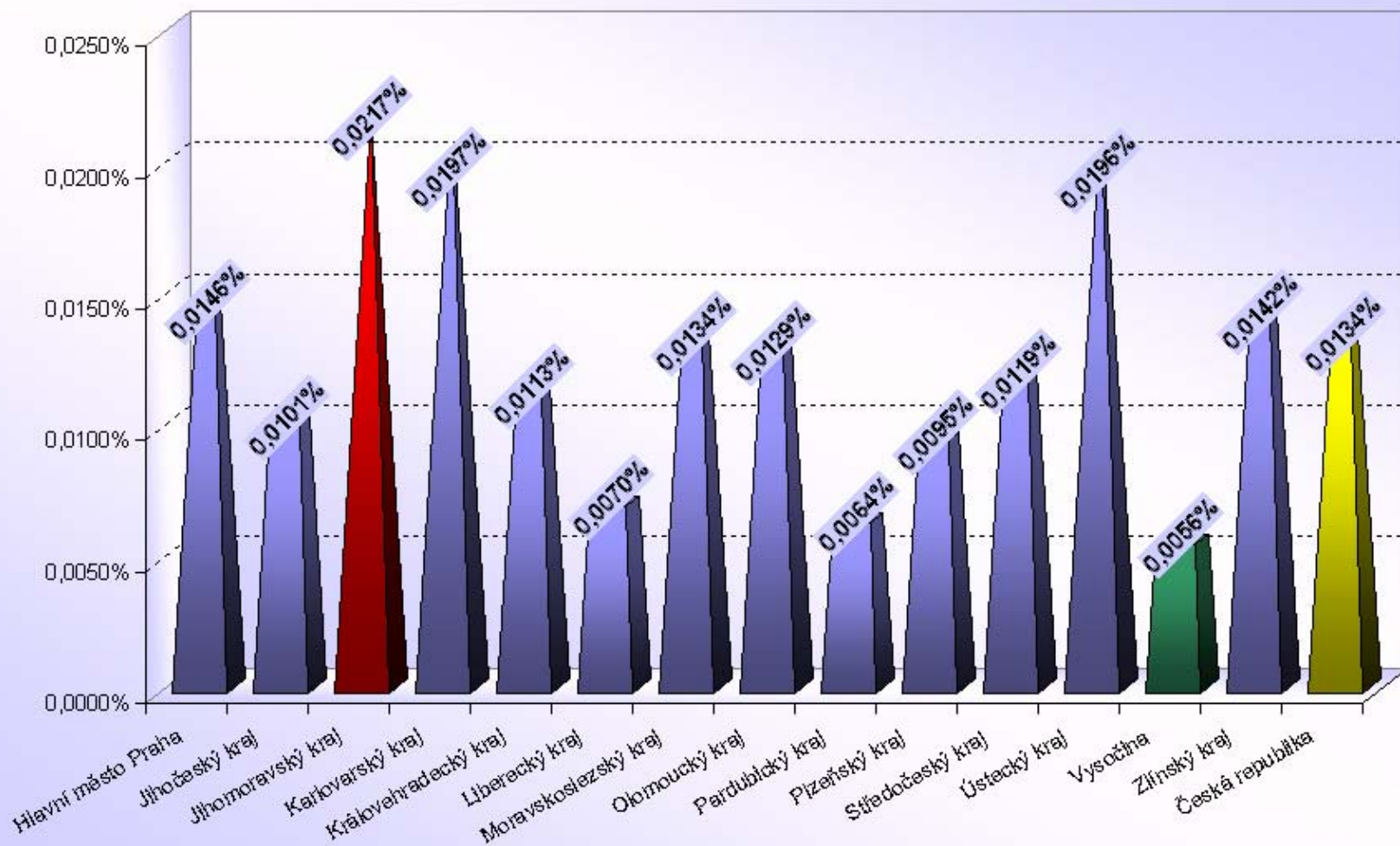
Počet 6 - bodových řidičů / počtu registrovaných řidičů [%]



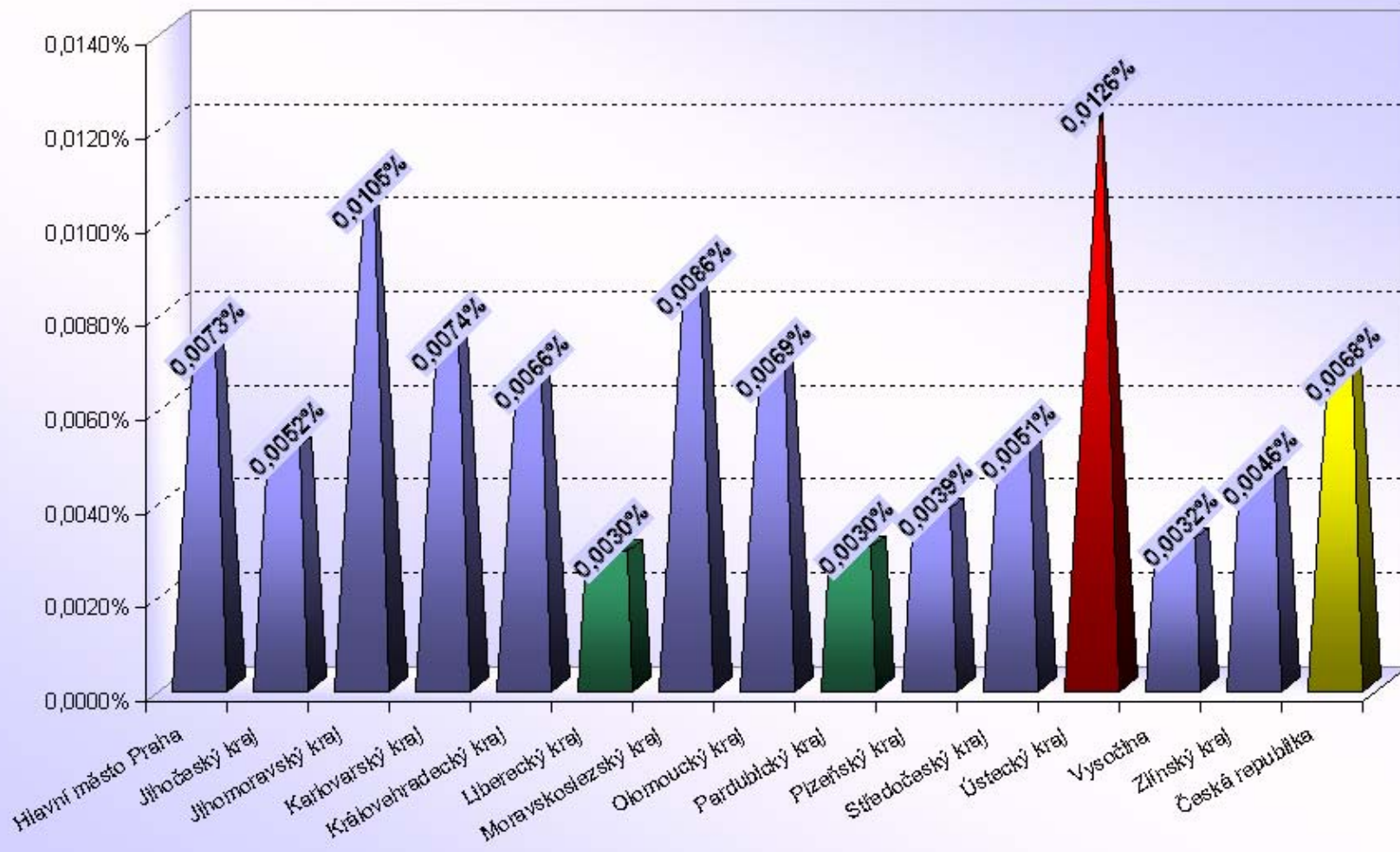
Počet 7 - bodových řidičů / počtu registrovaných řidičů [%]



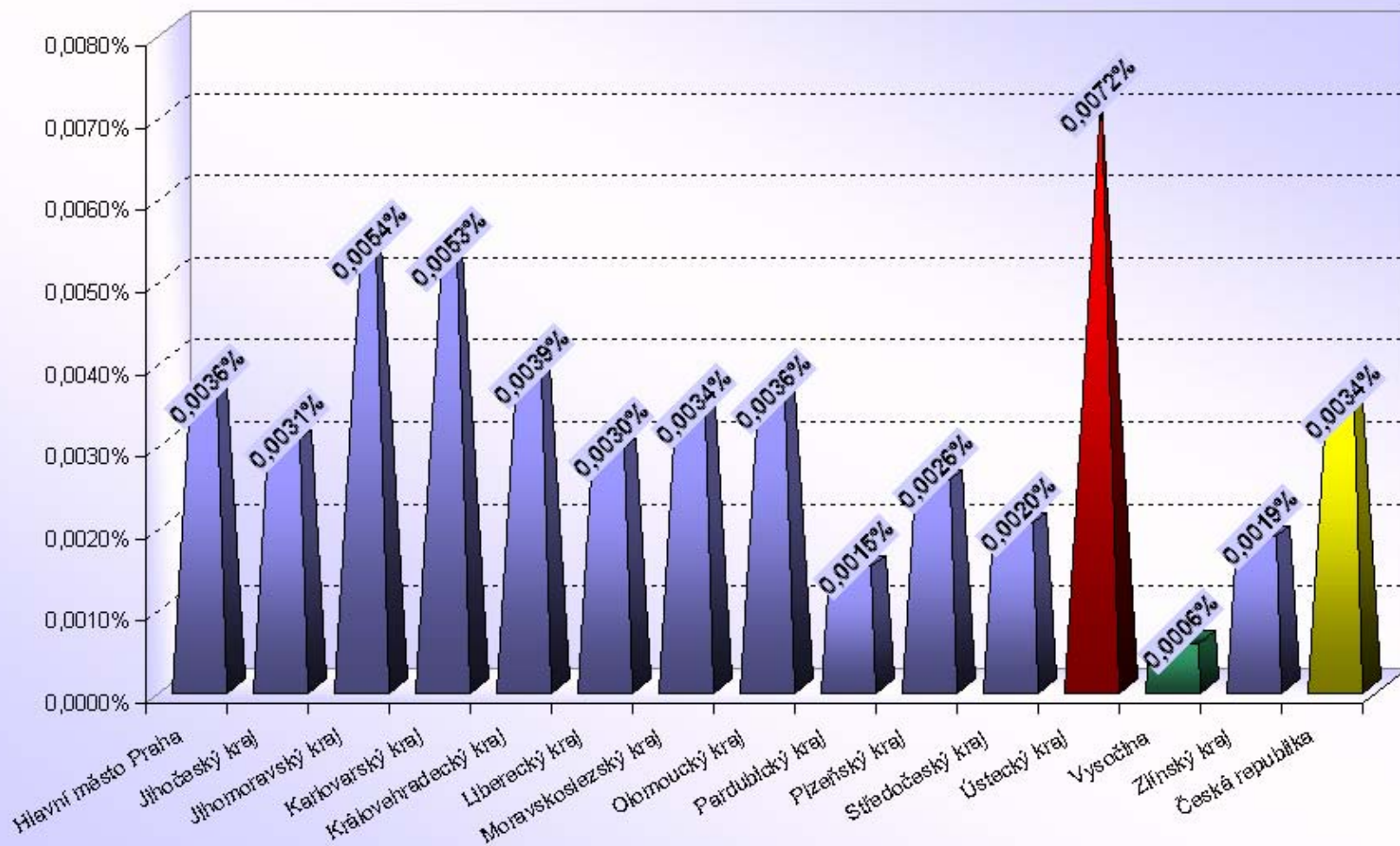
Počet 8 - bodových řidičů / počtu registrovaných řidičů [%]



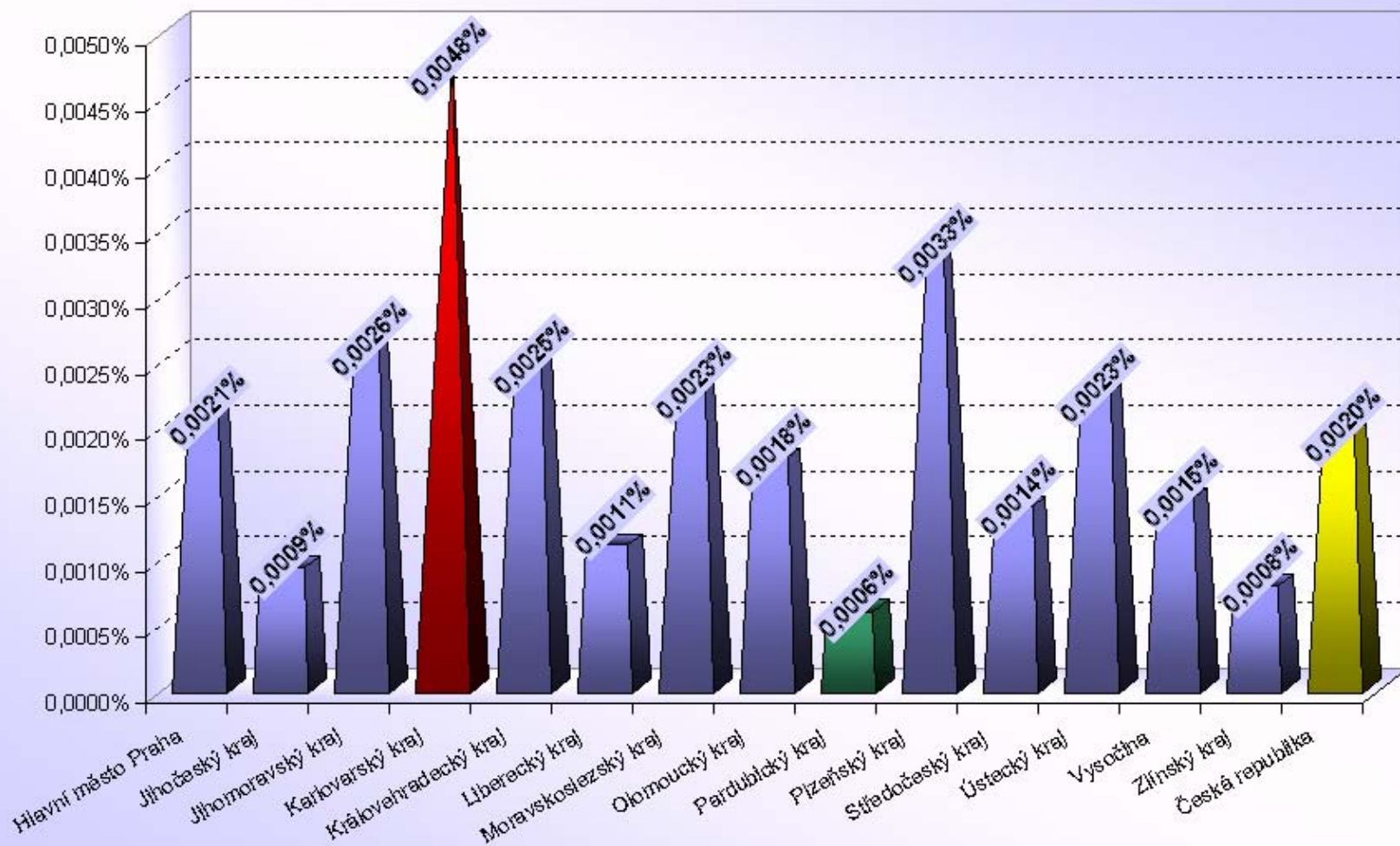
Počet 9 - bodových řidičů / počtu registrovaných řidičů [%]



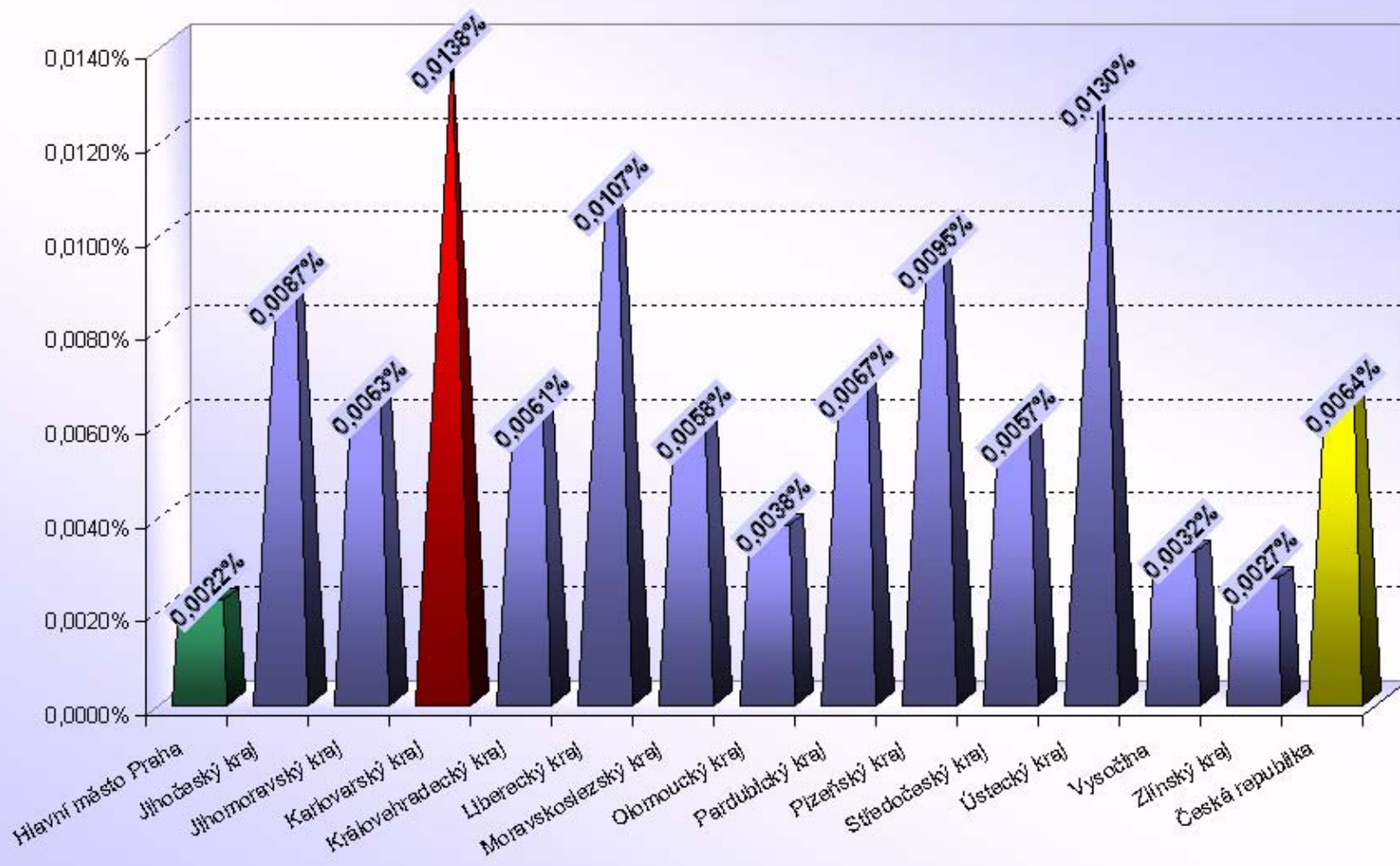
Počet 10 - bodových řidičů / počtu registrovaných řidičů [%]



Počet 11 - bodových řidičů / počtu registrovaných řidičů [%]



Počet 12 - bodových řidičů / počtu registrovaných řidičů [%]

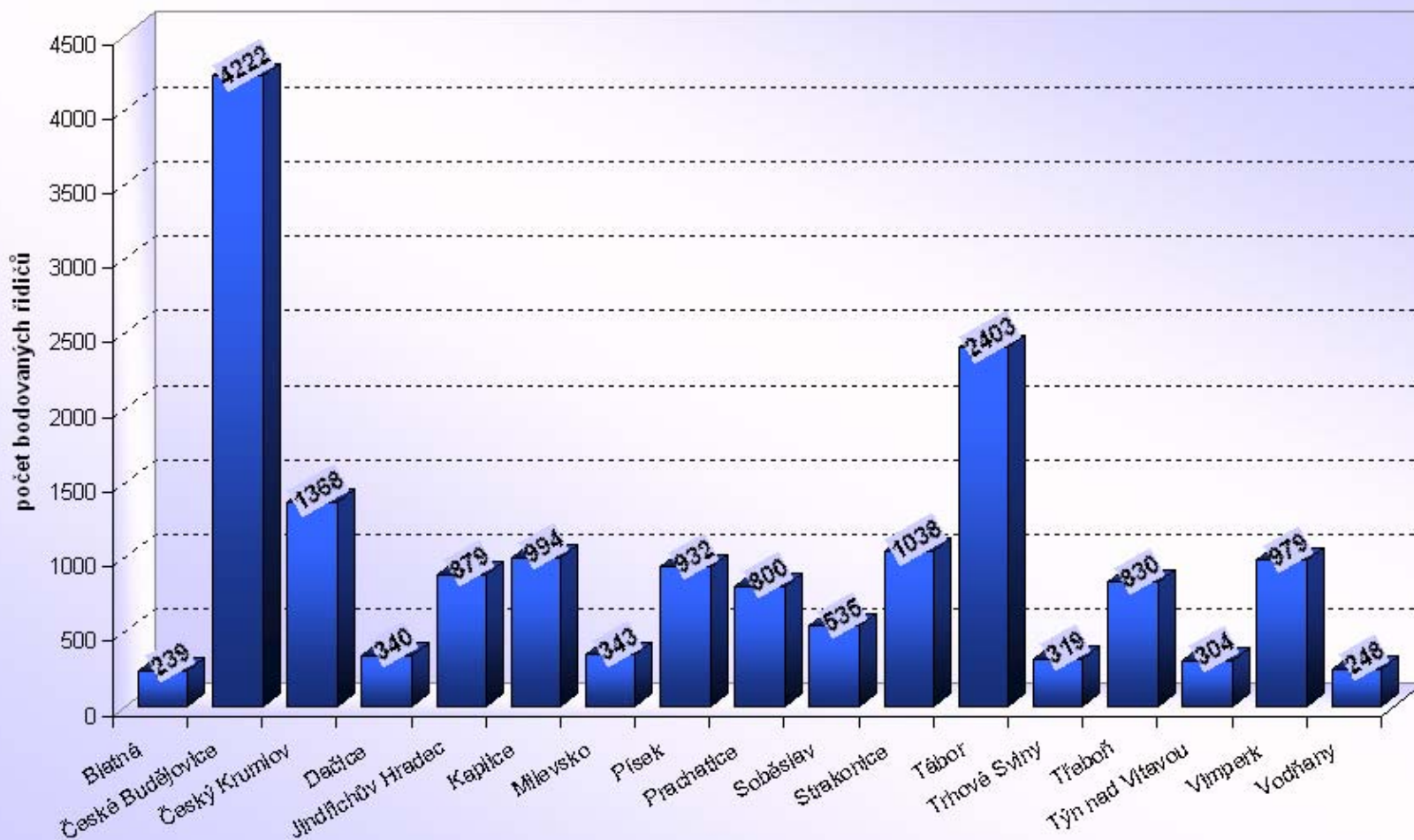


Počet bodovaných řidičů

Hlavní město Praha, Jihočeský kraj

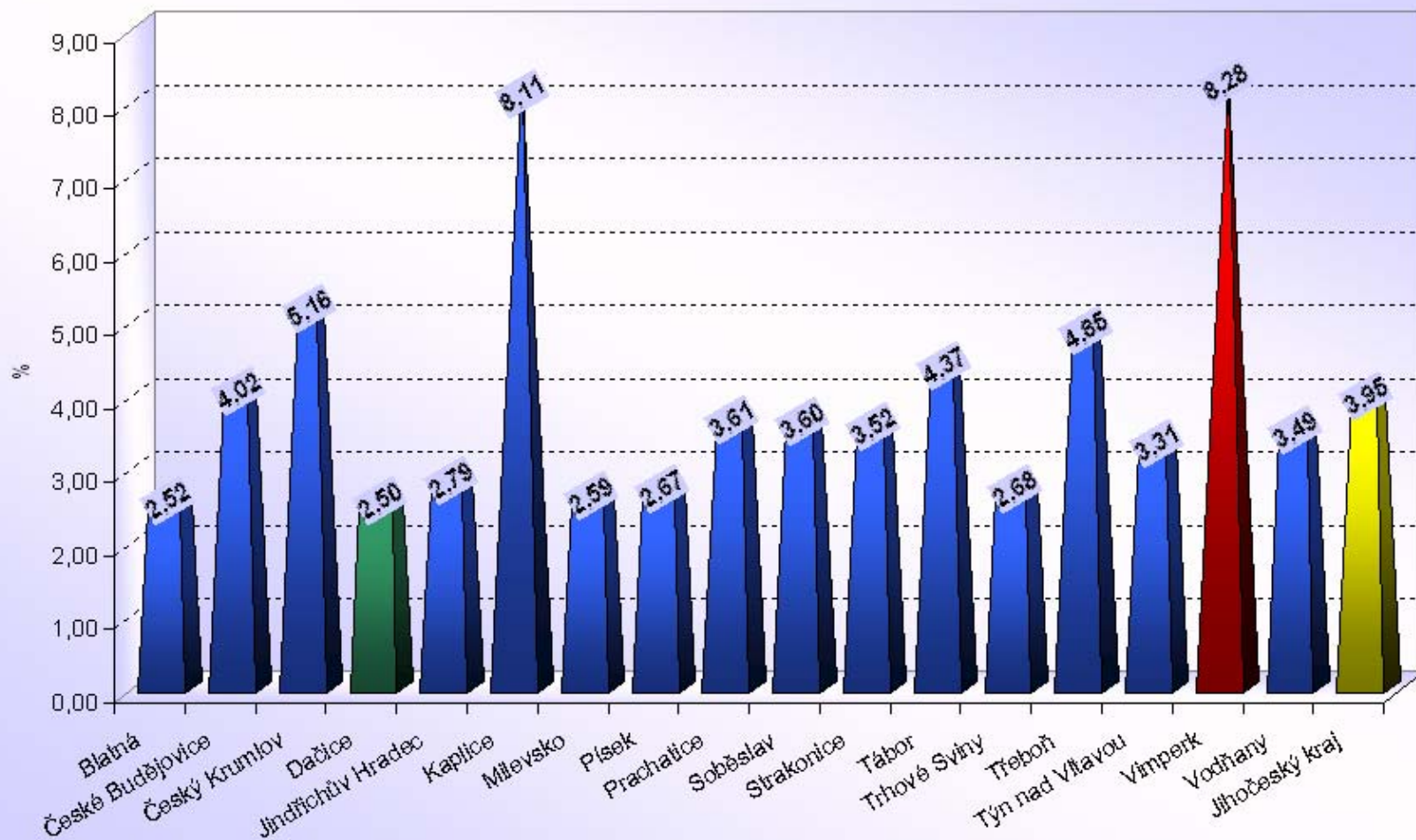
ORP (kraj)		1b	2b	3b	4b	5b	6b	7b	8b	9b	10b	11b	12b	bodovaných řidičů	bodovaných řidičů / celkový počet řidičů [%]
Hlavní město Praha		13506	14289	7767	2187	2042	560	336	125	63	31	18	19	40943	4,77
Jihočeský kraj (17 ORP)	Blatná	70	92	31	23	5	6	9	1	0	1	1	0	239	2,52
	České Budějovice	1282	1673	632	280	118	79	102	18	8	7	2	21	4222	4,02
	Český Krumlov	639	401	187	68	17	21	24	5	1	0	0	5	1368	5,16
	Dačice	109	150	42	13	10	3	11	0	1	1	0	0	340	2,50
	Jindřichův Hradec	290	319	150	38	21	15	40	1	1	0	0	4	879	2,79
	Kaplice	289	442	172	32	13	21	23	1	1	0	0	0	994	8,11
	Milevsko	120	132	53	17	8	5	8	0	0	0	0	0	343	2,59
	Písek	248	363	140	79	30	35	32	2	1	2	0	0	932	2,67
	Prachatice	311	255	103	38	25	16	48	3	0	0	0	1	800	3,61
	Soběslav	175	227	64	26	13	11	15	1	2	0	0	1	535	3,60
	Strakonice	347	403	116	58	48	28	35	1	2	0	0	0	1038	3,52
	Tábor	750	974	380	137	63	44	46	4	3	1	0	1	2403	4,37
	Trhové Sviny	73	148	35	26	10	4	19	2	2	0	0	0	319	2,68
	Třeboň	314	375	80	25	14	6	15	1	0	0	0	0	830	4,85
	Týn nad Vltavou	92	123	49	17	2	3	13	1	0	1	1	2	304	3,31
	Vimperk	682	170	64	24	14	6	15	2	0	0	0	2	979	8,28
	Vodňany	72	97	30	22	8	7	12	0	0	0	0	0	248	3,49
Jihočeský kraj		5863	6344	2328	923	419	310	467	43	22	13	4	37	16773	3,95

Jihočeský kraj (17 ORP)



Jihočeský kraj

Počet bodovaných řidičů / počtu registrovaných řidičů [%]

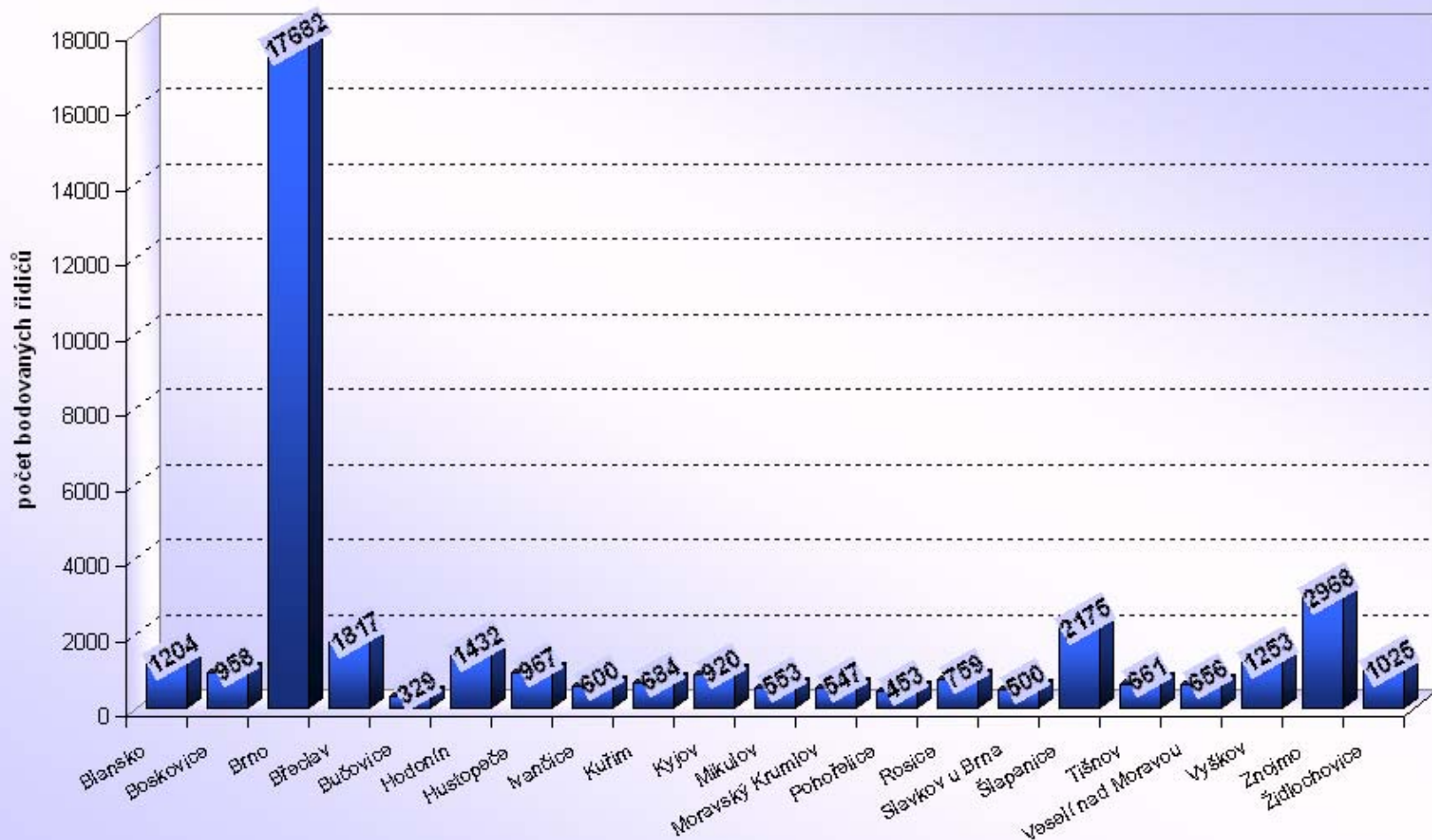


Počet bodovaných řidičů

Jihomoravský kraj

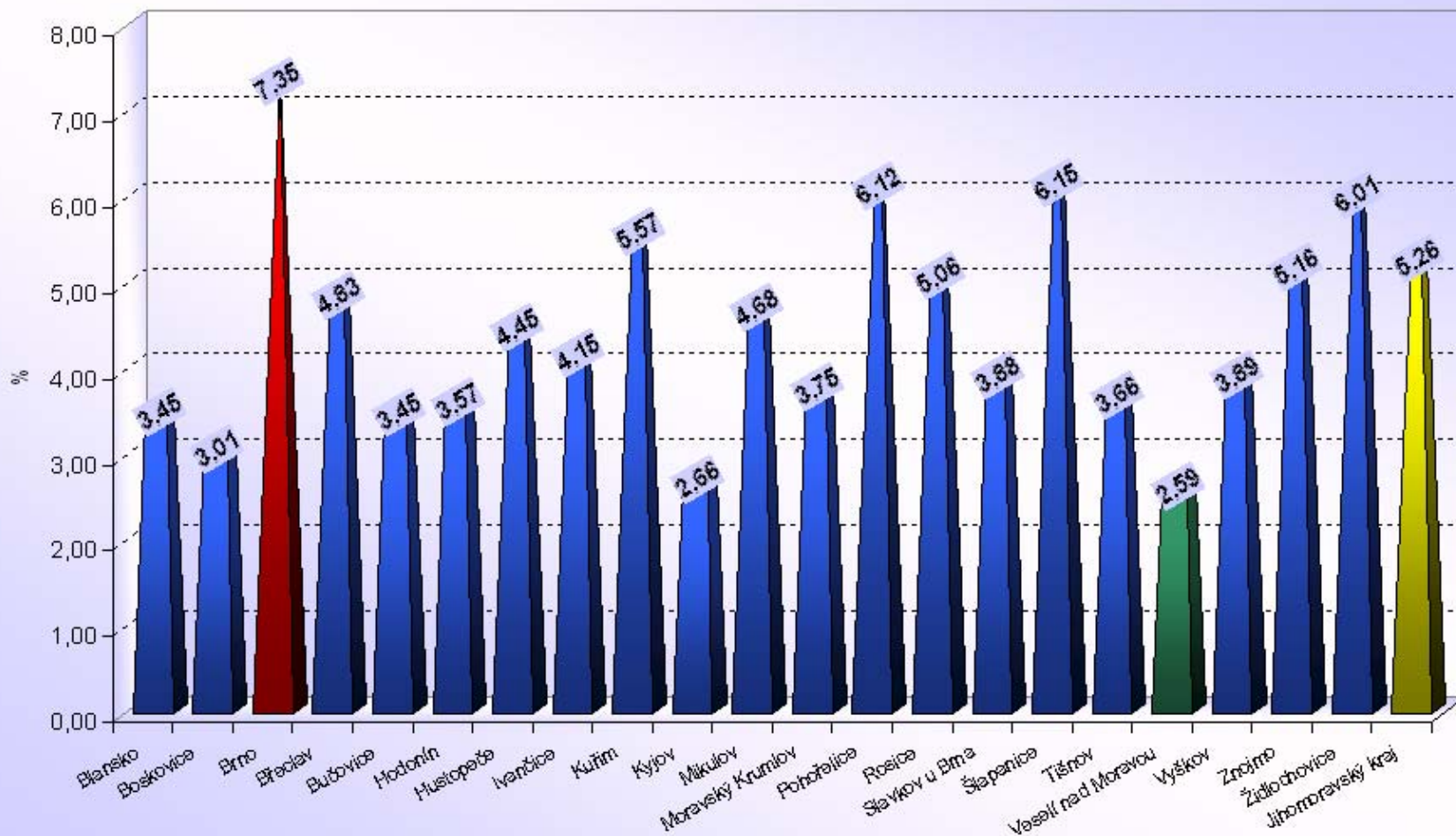
ORP (kraj)		1b	2b	3b	4b	5b	6b	7b	8b	9b	10b	11b	12b	bodovaných řidičů	bodovaných řidičů / celkový počet řidičů [%]
Jihomoravský kraj (21 ORP)	Blansko	291	550	202	62	35	26	32	4	0	1	0	1	1204	3,45
	Boskovice	214	447	153	51	30	20	33	5	3	1	0	1	958	3,01
	Brno	5178	6672	3049	1084	795	380	307	95	51	26	13	32	17682	7,35
	Břeclav	599	806	254	57	37	40	18	5	0	0	0	1	1817	4,83
	Bučovice	94	140	38	21	15	9	8	1	1	0	0	2	329	3,45
	Hodonín	367	681	235	58	43	29	10	6	2	1	0	0	1432	3,57
	Hustopeče	421	357	108	39	17	13	8	3	1	0	0	0	967	4,45
	Ivančice	194	222	89	41	14	15	16	2	2	1	1	3	600	4,15
	Kuřim	184	272	132	30	27	10	23	4	2	0	0	0	684	5,57
	Kyjov	269	376	159	42	45	14	11	2	1	1	0	0	920	2,66
	Mikulov	123	243	98	36	26	17	7	2	0	0	1	0	553	4,68
	Moravský Krumlov	202	202	87	25	14	8	9	0	0	0	0	0	547	3,75
	Pohořelice	91	212	85	23	13	10	12	2	1	1	2	1	453	6,12
	Rosice	221	342	98	53	17	13	10	3	1	0	0	1	759	5,06
	Slavkov u Brna	143	189	91	39	22	8	6	1	1	0	0	0	500	3,88
	Šlapanice	558	929	345	142	99	42	48	6	1	4	0	1	2175	6,15
	Tišnov	186	262	133	37	19	9	13	1	0	1	0	0	661	3,66
	Veselí nad Moravou	164	287	91	46	16	38	9	4	1	0	0	0	656	2,59
	Vyškov	378	534	182	75	42	15	20	3	3	0	1	0	1253	3,89
	Znojmo	1168	1015	473	110	95	53	44	3	3	2	1	1	2968	5,16
	Židlochovice	242	456	167	68	42	20	21	5	2	0	0	2	1025	6,01
	Jihomoravský kraj	11287	15194	6269	2139	1463	789	665	157	76	39	19	46	38143	5,26

Jihomoravský kraj (21 ORP)



Jihomoravský kraj

Počet bodovaných řidičů / počtu registrovaných řidičů [%]

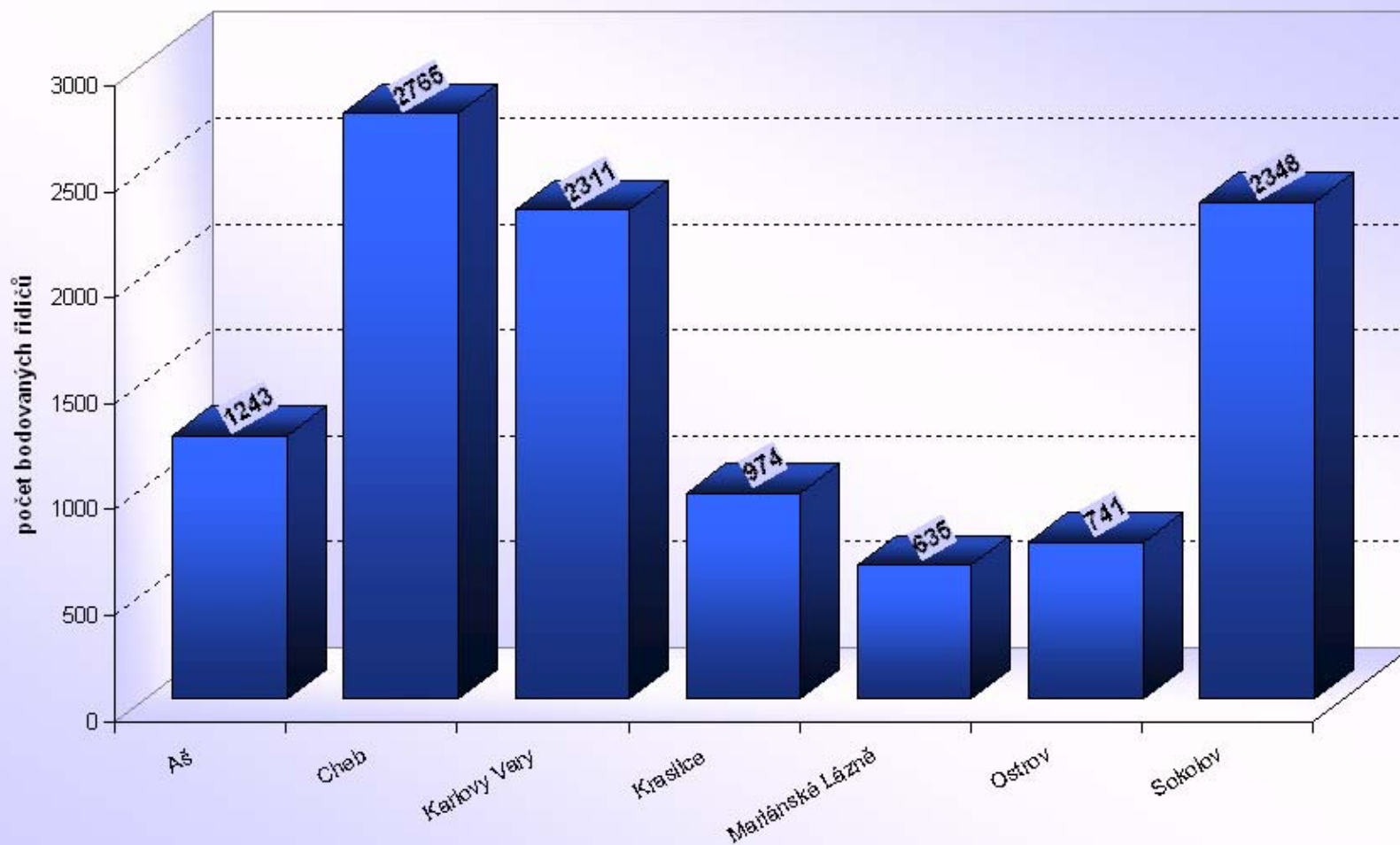


Počet bodovaných řidičů

Karlovarský kraj

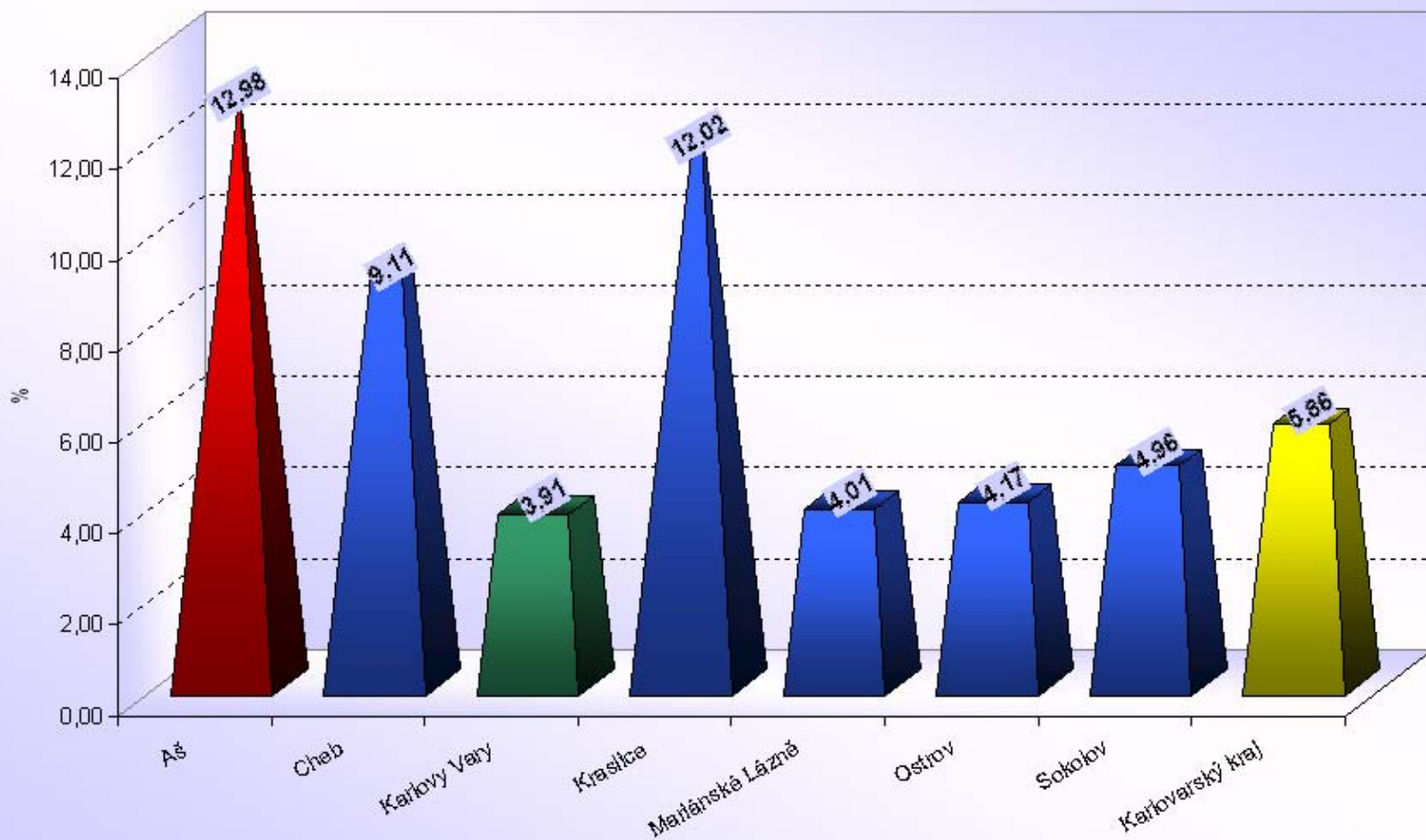
ORP (kraj)		1b	2b	3b	4b	5b	6b	7b	8b	9b	10b	11b	12b	bodovaných řidičů	bodovaných řidičů / celkový počet řidičů [%]
Karlovarský kraj (7 ORP)	Aš	1001	139	55	21	13	4	9	1	0	0	0	0	1243	12,98
	Cheb	1619	716	200	85	59	21	52	5	4	1	1	2	2765	9,11
	Karlovy Vary	674	874	348	165	94	33	94	10	3	4	2	10	2311	3,91
	Kraslice	574	261	65	23	21	3	20	3	0	1	2	1	974	12,02
	Mariánské Lázně	224	242	84	33	25	8	17	2	0	0	0	0	635	4,01
	Ostrov	208	299	103	50	26	12	34	2	1	1	0	5	741	4,17
	Sokolov	606	955	317	191	82	49	113	14	6	3	4	8	2348	4,96
	Karlovarský kraj	4906	3486	1172	568	320	130	339	37	14	10	9	26	11017	5,86

Karlovarský kraj (7 ORP)



Karlovarský kraj

Počet bodovaných řidičů / počtu registrovaných řidičů [%]

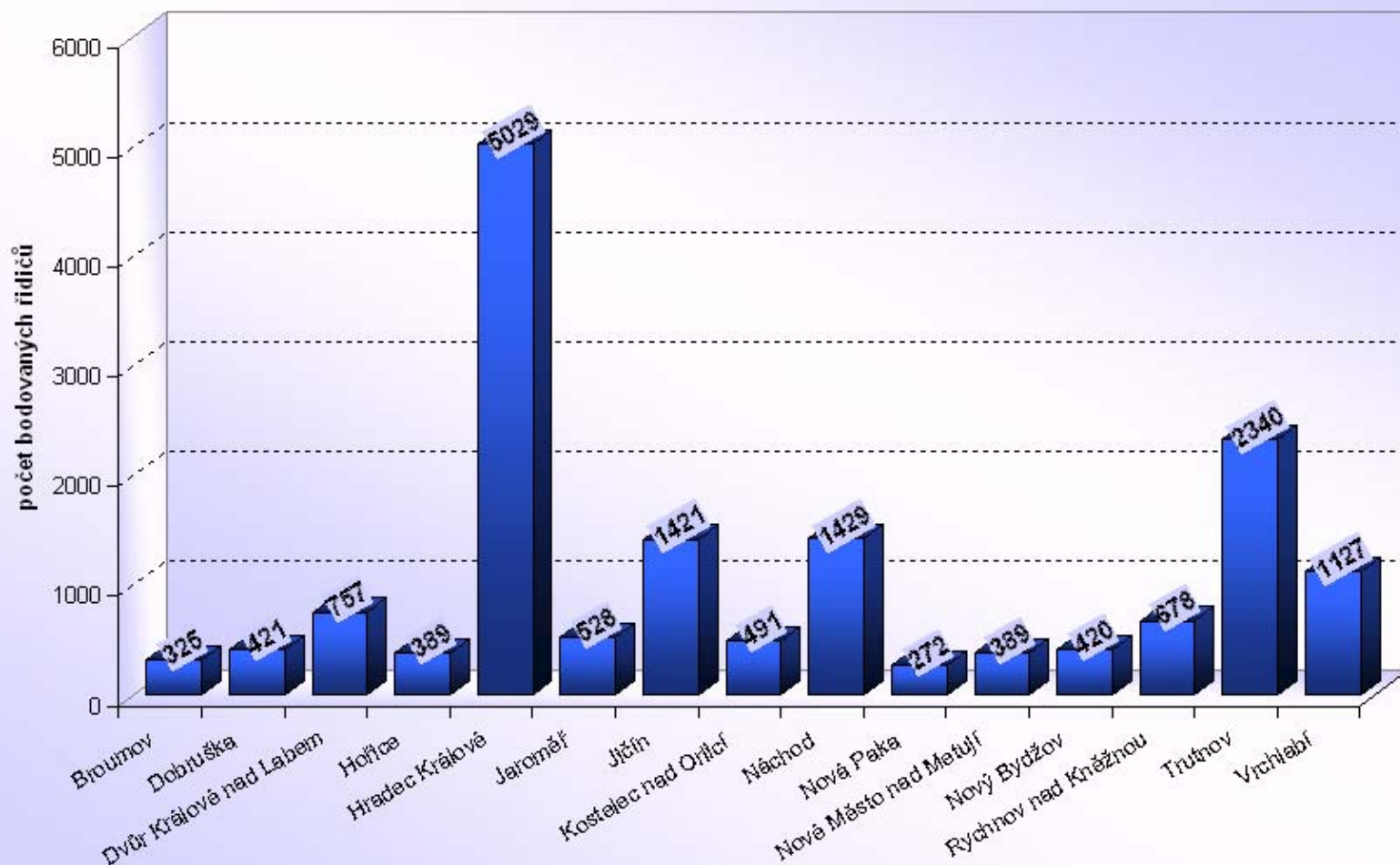


Počet bodovaných řidičů

Královehradecký kraj

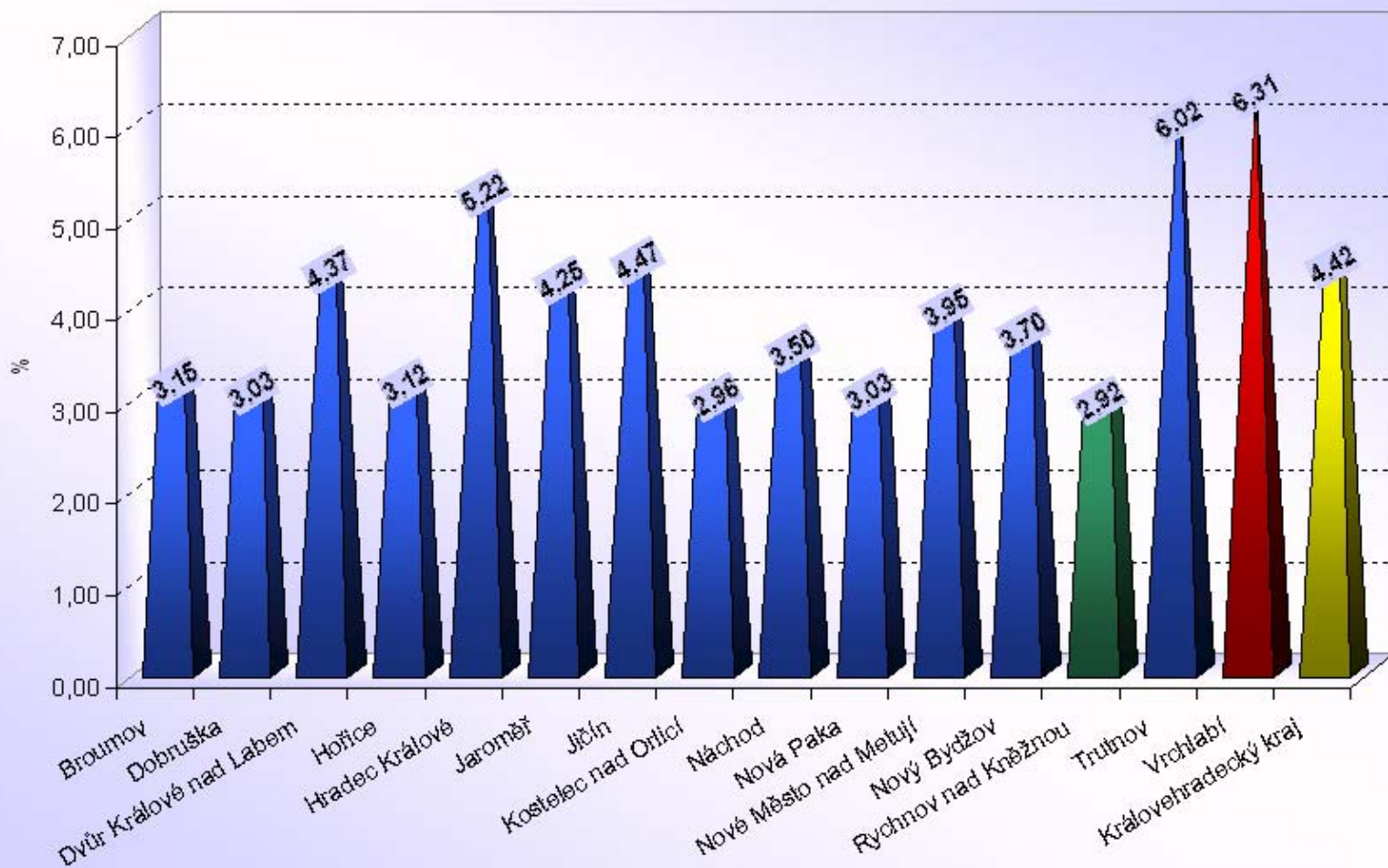
ORP (kraj)		1b	2b	3b	4b	5b	6b	7b	8b	9b	10b	11b	12b	bodovaných řidičů	bodovaných řidičů / celkový počet řidičů [%]
Královehradecký kraj (15 ORP)	Broumov	111	103	51	17	14	6	22	1	0	0	0	0	325	3,15
	Dobruška	106	186	60	23	25	10	8	0	0	1	1	1	421	3,03
	Dvůr Králové nad Labem	235	298	115	43	24	16	19	2	3	2	0	0	757	4,37
	Hořice	103	162	57	24	21	8	11	0	1	0	1	1	389	3,12
	Hradec Králové	1545	1906	771	293	295	98	76	23	6	10	3	3	5029	5,22
	Jaroměř	208	188	63	26	17	9	16	1	0	0	0	0	528	4,25
	Jičín	488	454	269	71	44	36	43	5	3	0	4	4	1421	4,47
	Kostelec nad Orlicí	102	233	70	34	29	13	7	0	1	0	0	2	491	2,96
	Náchod	361	646	206	83	43	31	54	0	2	0	0	3	1429	3,50
	Nová Paka	82	110	38	14	9	6	9	0	1	0	0	3	272	3,03
	Nové Město nad Metují	166	134	38	23	11	4	11	1	0	0	0	1	389	3,95
	Nový Bydžov	117	191	44	22	21	8	14	1	2	0	0	0	420	3,70
	Rychnov nad Kněžnou	158	348	90	30	26	17	4	1	3	1	0	0	678	2,92
	Trutnov	958	804	298	119	63	60	29	5	1	0	0	3	2340	6,02
	Vrchlabí	612	293	110	43	30	16	20	1	1	0	0	1	1127	6,31
Královehradecký kraj		5352	6056	2280	865	672	338	343	41	24	14	9	22	16016	4,42

Královehradecký kraj (15 ORP)



Královéhradecký kraj

Počet bodovaných řidičů / počtu registrovaných řidičů [%]

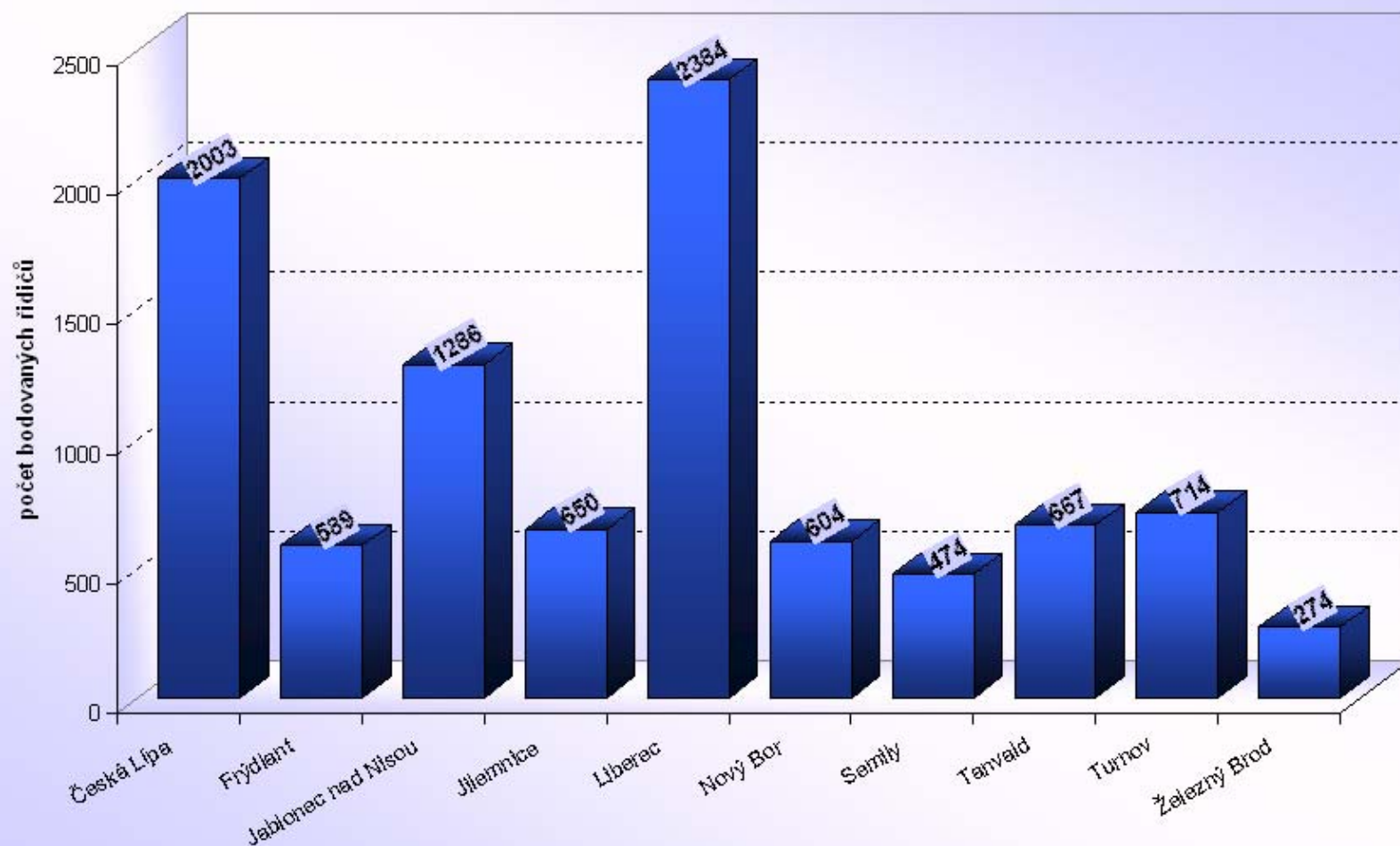


Počet bodovaných řidičů

Liberecký kraj

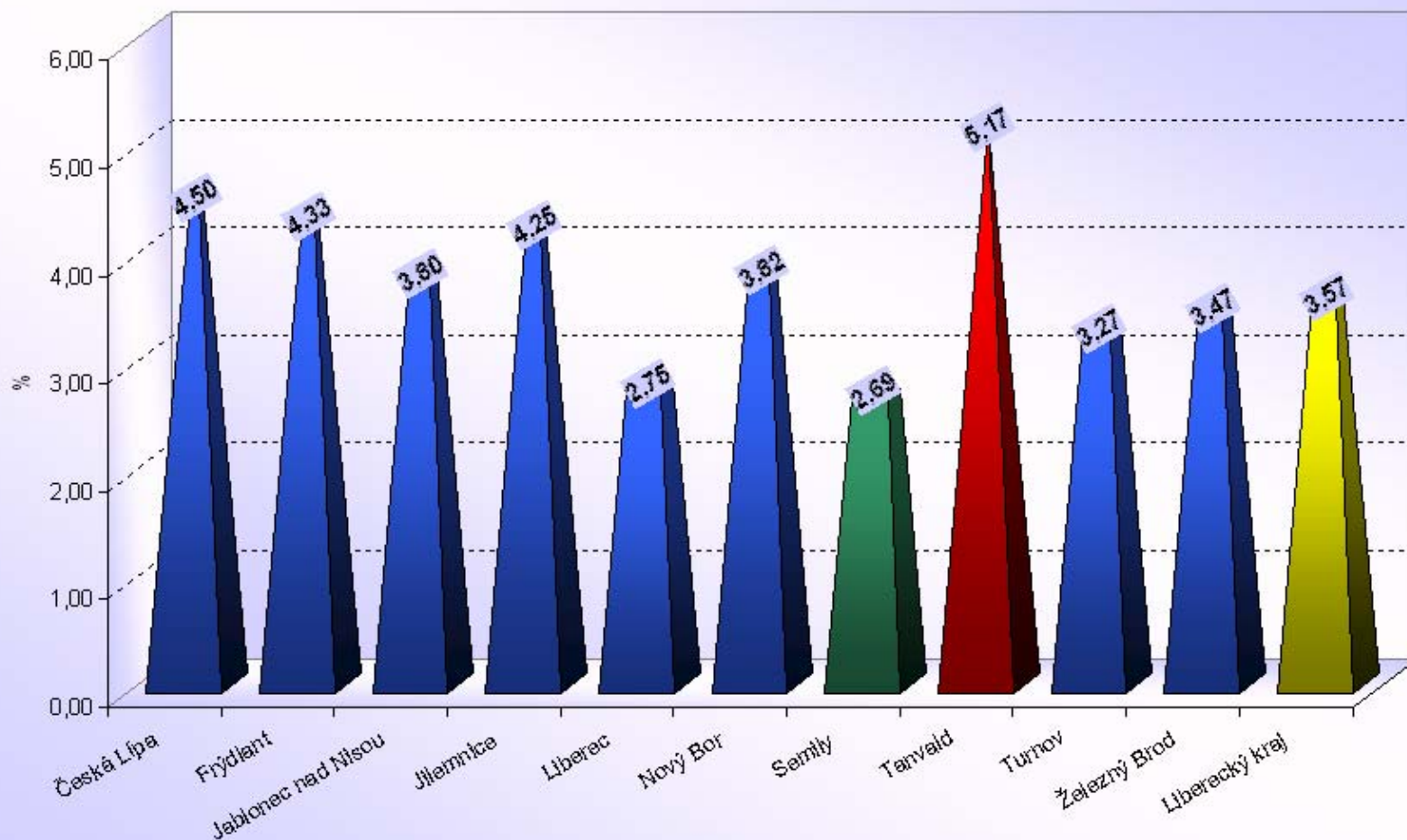
ORP (kraj)		1b	2b	3b	4b	5b	6b	7b	8b	9b	10b	11b	12b	bodovaných řidičů	bodovaných řidičů / celkový počet řidičů [%]
Liberecký kraj (10 ORP)	Česká Lípa	654	767	276	125	72	22	71	2	3	3	2	6	2003	4,50
	Frýdlant	259	197	36	29	11	11	38	5	1	0	0	2	589	4,33
	Jablonec nad Nisou	481	461	135	81	34	27	55	2	2	2	0	6	1286	3,80
	Jilemnice	173	292	97	38	15	8	23	0	0	0	0	4	650	4,25
	Liberec	931	850	252	150	55	46	94	3	0	0	0	3	2384	2,75
	Nový Bor	183	248	73	46	20	11	16	3	0	1	1	2	604	3,82
	Semily	133	161	71	31	27	13	33	4	0	1	0	0	474	2,69
	Tanvald	310	205	82	21	9	12	26	0	0	1	0	1	667	5,17
	Turnov	237	290	92	29	20	12	29	0	1	0	0	4	714	3,27
	Železný Brod	60	151	24	10	9	5	13	0	1	0	0	1	274	3,47
	Liberecký kraj	3421	3622	1138	560	272	167	398	19	8	8	3	29	9645	3,57

Liberecký kraj (10 ORP)



Liberecký kraj

Počet bodovaných řidičů / počtu registrovaných řidičů [%]

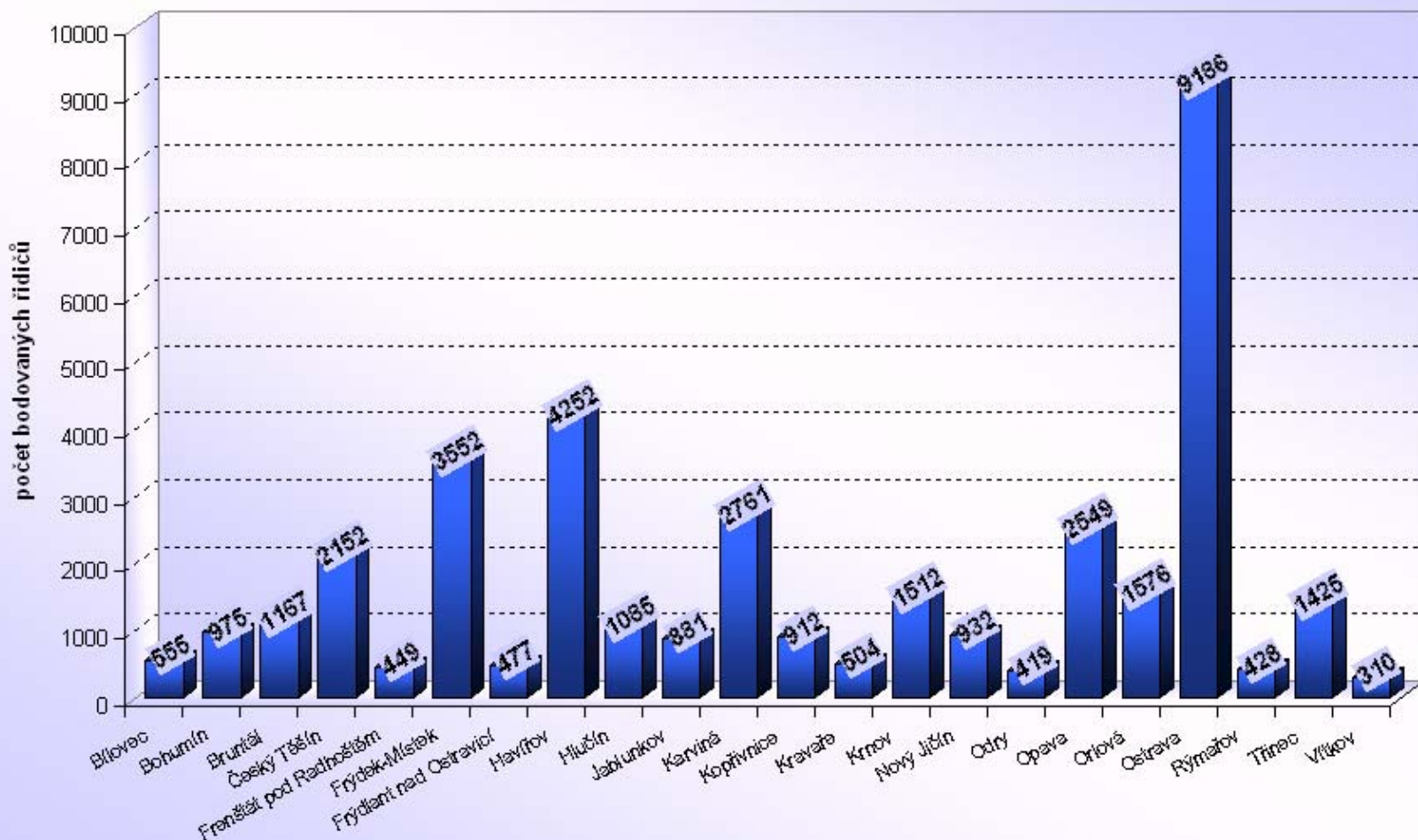


Počet bodovaných řidičů

Moravskoslezský kraj

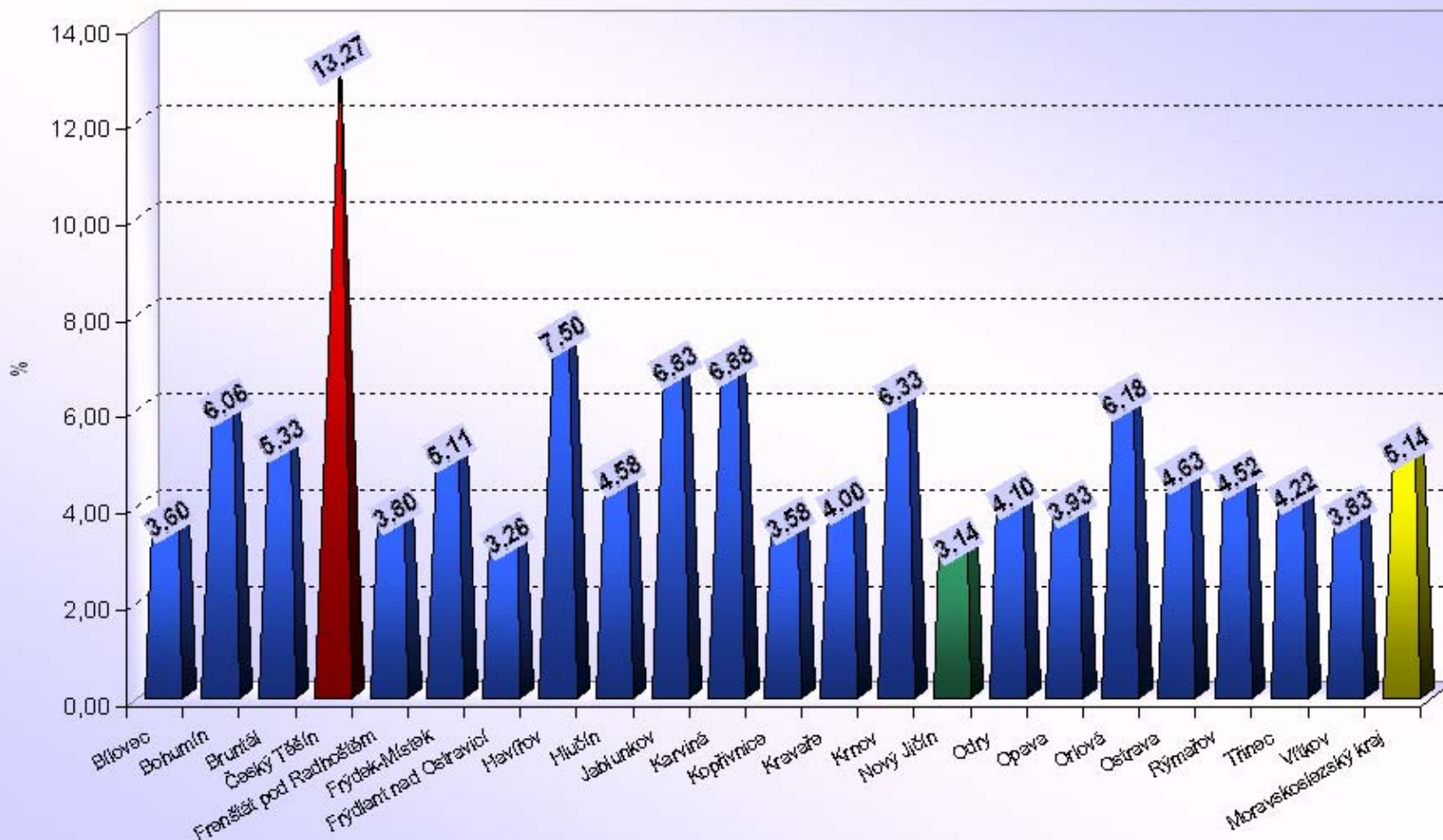
ORP (kraj)		1b	2b	3b	4b	5b	6b	7b	8b	9b	10b	11b	12b	bodovaných řidičů	bodovaných řidičů / celkový počet řidičů [%]
Moravskoslezský kraj (22 ORP)	Bílovec	182	192	100	35	15	11	18	0	1	0	0	1	555	3,60
	Bohumín	358	333	139	57	27	20	34	3	2	1	0	1	975	6,06
	Bruntál	380	412	178	66	53	31	46	1	0	0	0	0	1167	5,33
	Český Těšín	865	659	471	74	37	14	24	2	4	0	1	1	2152	13,27
	Frenštát pod Radhoštěm	158	158	76	26	14	7	8	1	1	0	0	0	449	3,80
	Frýdek-Místek	1124	1288	722	179	82	56	80	9	4	3	0	5	3552	5,11
	Frýdlant nad Ostravicí	130	197	77	25	9	13	21	3	1	0	0	1	477	3,26
	Haviřov	1486	1706	530	251	99	45	100	13	10	4	3	5	4252	7,50
	Hlučín	491	311	155	52	28	18	24	1	2	1	1	1	1085	4,58
	Jablunkov	276	175	311	36	34	19	24	3	2	0	0	1	881	6,83
	Karviná	941	1109	349	153	75	44	69	6	9	1	0	5	2761	6,88
	Kopřivnice	278	364	160	56	21	9	19	3	0	1	1	0	912	3,58
	Kravaře	229	107	95	22	28	12	4	1	4	1	1	0	504	4,00
	Krnov	376	624	305	62	59	40	34	5	4	1	1	1	1512	6,33
	Nový Jičín	280	370	142	59	25	22	26	6	0	1	0	1	932	3,14
	Odry	124	158	67	26	11	10	20	0	2	1	0	0	419	4,10
	Opava	1016	762	409	143	91	51	57	11	1	3	2	3	2549	3,93
	Orlová	572	649	172	70	37	15	51	3	2	0	0	5	1576	6,18
	Ostrava	4291	2424	1328	443	243	122	284	23	11	4	6	7	9186	4,63
	Rýmařov	128	167	72	23	14	5	15	0	1	1	1	1	428	4,52
	Třinec	443	570	204	72	74	19	35	2	2	2	0	2	1425	4,22
	Vítkov	115	97	40	16	11	6	19	3	1	0	0	2	310	3,83
	Moravskoslezský kraj	14243	12832	6102	1946	1087	589	1012	99	64	25	17	43	38059	5,14

Moravskoslezský kraj (22 ORP)



Moravskoslezský kraj

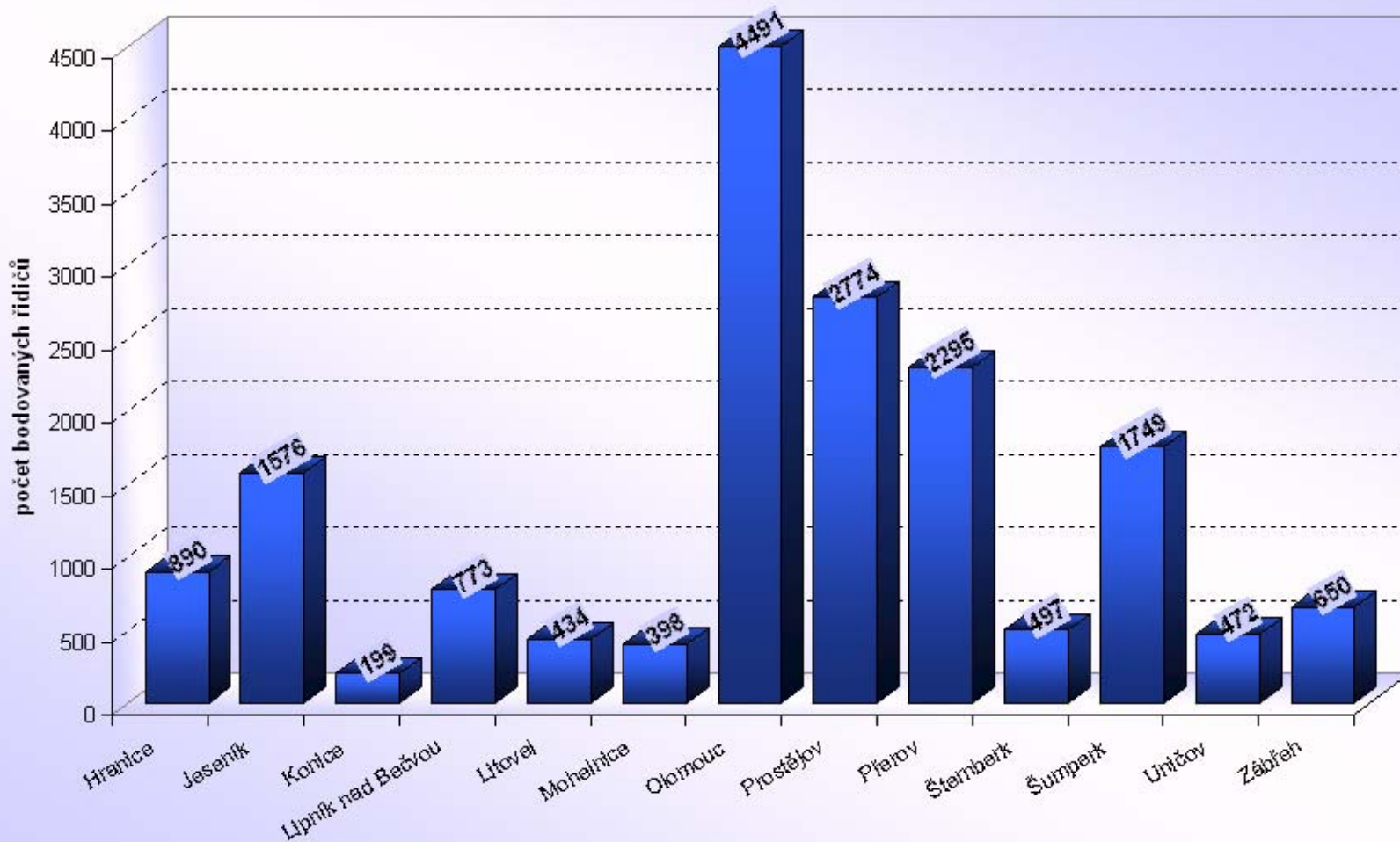
Počet bodovaných řidičů / počtu registrovaných řidičů [%]



Počet bodovaných řidičů Olomoucký kraj

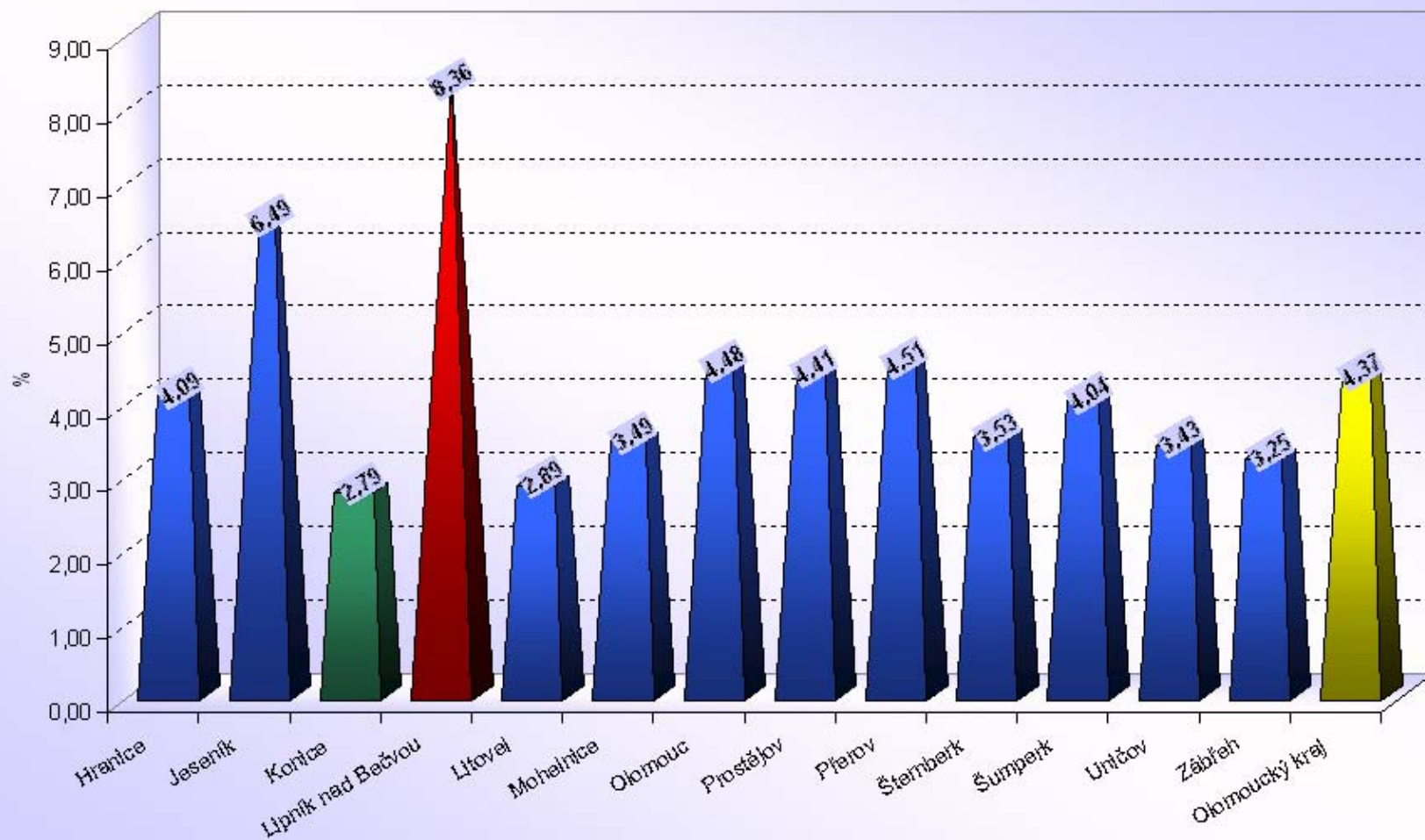
ORP (kraj)		1b	2b	3b	4b	5b	6b	7b	8b	9b	10b	11b	12b	bodovaných řidičů	bodovaných řidičů / celkový počet řidičů [%]
Olomoucký kraj (13 ORP)	Hranice	209	354	192	49	30	22	29	3	0	1	0	1	890	4,09
	Jeseník	425	692	254	71	43	24	54	4	4	2	0	3	1576	6,49
	Konice	63	77	25	12	6	6	9	0	0	1	0	0	199	2,79
	Lipník nad Bečvou	260	352	104	25	20	4	6	1	1	0	0	0	773	8,36
	Litovel	114	210	53	25	20	3	7	2	0	0	0	0	434	2,89
	Mohelnice	129	164	47	24	7	12	13	0	0	0	0	2	398	3,49
	Olomouc	1421	1753	733	287	139	86	50	12	3	3	1	3	4491	4,48
	Prostějov	1126	1027	301	141	76	57	33	5	3	3	1	1	2774	4,41
	Přerov	626	961	325	144	113	38	59	12	7	4	3	3	2295	4,51
	Šternberk	133	234	60	30	20	8	10	1	1	0	0	0	497	3,53
	Šumperk	611	583	321	73	59	36	53	4	7	0	1	1	1749	4,04
	Uničov	125	208	75	21	16	14	6	5	1	0	1	0	472	3,43
	Zábřeh	242	234	95	31	21	10	14	2	0	0	0	1	650	3,25
Olomoucký kraj		5484	6849	2585	933	570	320	343	51	27	14	7	15	17198	4,37

Olomoucký kraj (13 ORP)



Olomoucký kraj

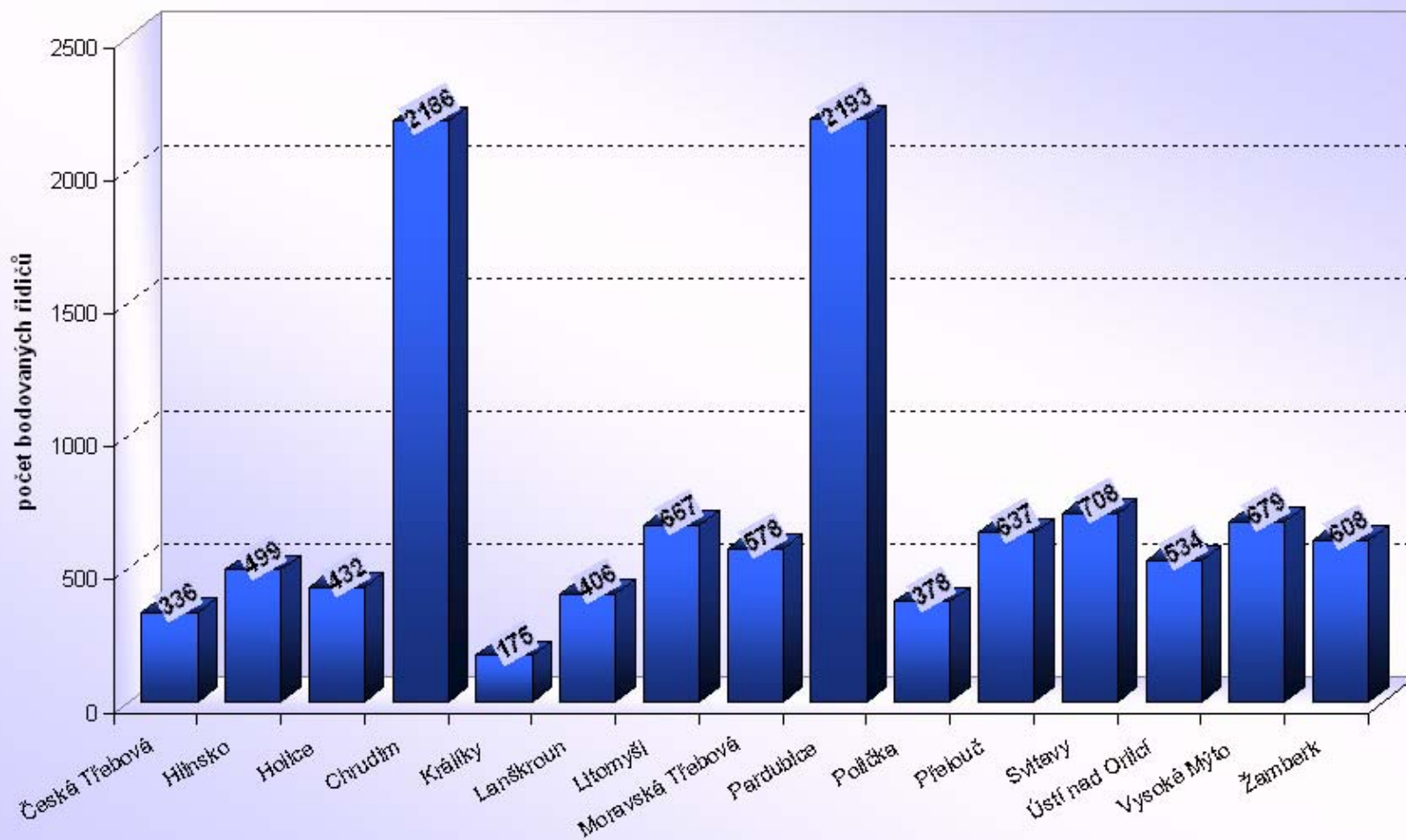
Počet bodovaných řidičů / počtu registrovaných řidičů [%]



Počet bodovaných řidičů Pardubický kraj

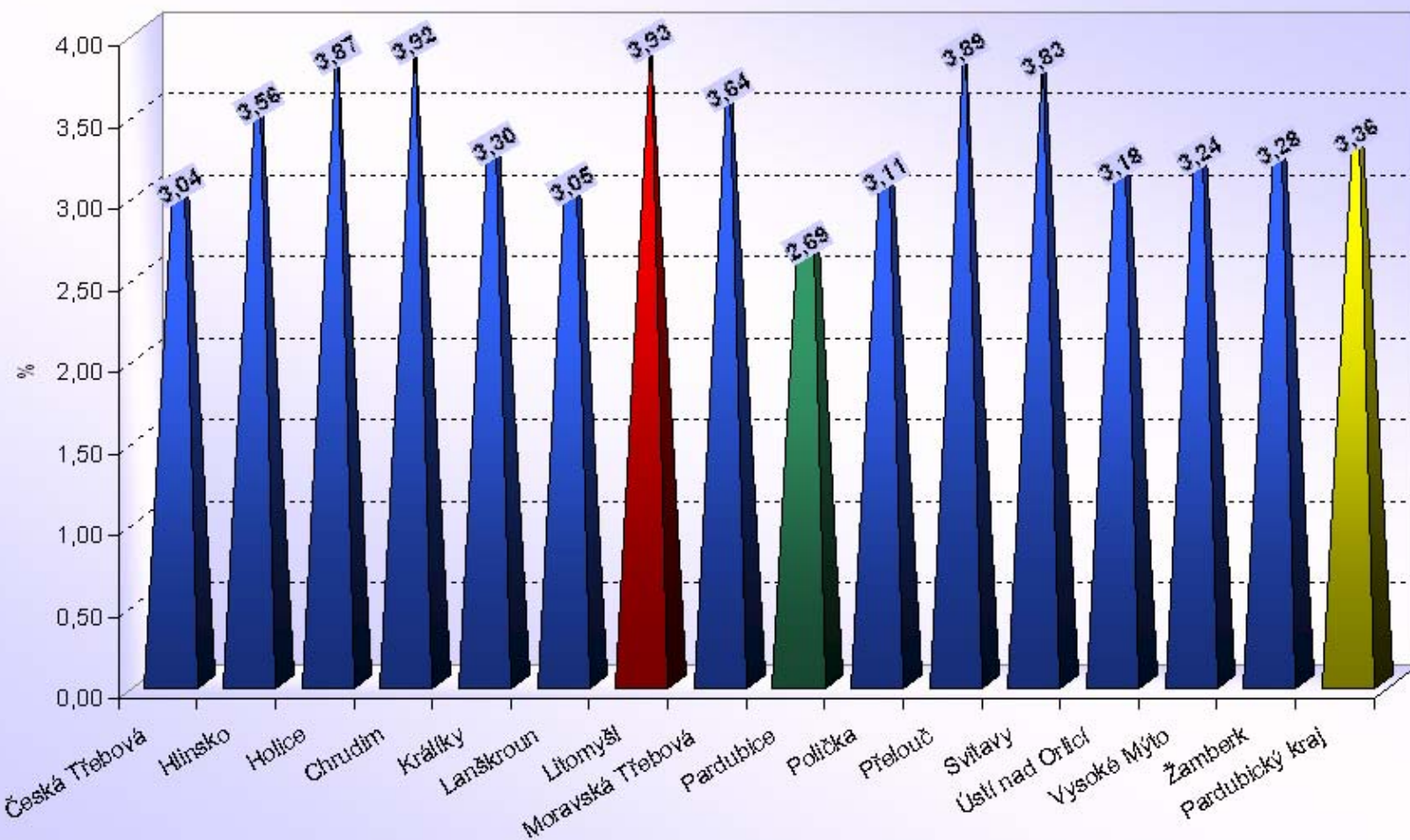
ORP (kraj)		1b	2b	3b	4b	5b	6b	7b	8b	9b	10b	11b	12b	bodovaných řidičů	bodovaných řidičů / celkový počet řidičů [%]
Pardubický kraj (15 ORP)	Česká Třebová	88	151	53	26	8	2	5	1	2	0	0	0	336	3,04
	Hlinsko	164	208	64	31	14	4	11	2	0	0	0	1	499	3,56
	Holice	111	199	69	20	19	8	5	0	1	0	0	0	432	3,87
	Chrudim	605	978	311	113	65	32	64	8	1	1	0	8	2186	3,92
	Králíky	50	68	29	10	4	6	7	0	0	1	0	0	175	3,30
	Lanškroun	108	175	56	30	15	7	12	0	1	0	0	2	406	3,05
	Litomyšl	278	242	66	35	16	9	16	1	0	0	1	3	667	3,93
	Moravská Třebová	134	300	68	28	12	15	16	1	1	0	1	2	578	3,64
	Pardubice	402	1309	235	101	52	32	51	5	2	1	0	3	2193	2,69
	Polička	143	146	40	14	9	16	10	0	0	0	0	0	378	3,11
	Přelouč	146	314	81	37	30	10	17	1	1	0	0	0	637	3,89
	Svitavy	176	313	118	45	21	10	24	0	0	1	0	0	708	3,83
	Ústí nad Orlicí	138	245	70	34	23	10	13	0	0	0	0	1	534	3,18
	Vysoké Mýto	200	272	93	57	23	13	17	1	1	0	0	2	679	3,24
	Žamberk	136	304	77	40	25	12	12	1	0	1	0	0	608	3,28
Pardubický kraj		2879	5224	1430	621	336	186	280	21	10	5	2	22	11016	3,36

Pardubický kraj (15 ORP)



Pardubický kraj

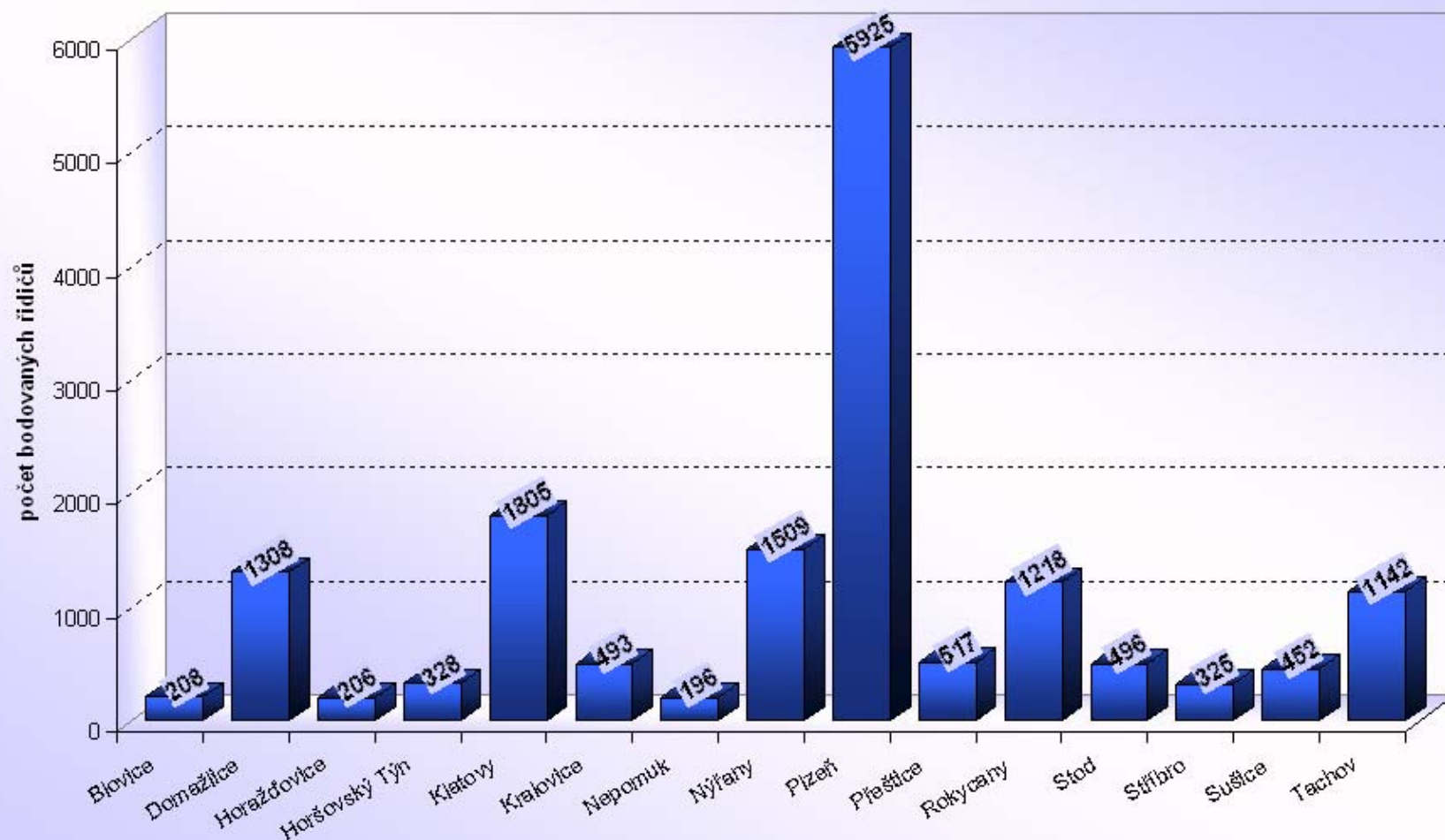
Počet bodovaných řidičů / počtu registrovaných řidičů [%]



Počet bodovaných řidičů Plzeňský kraj

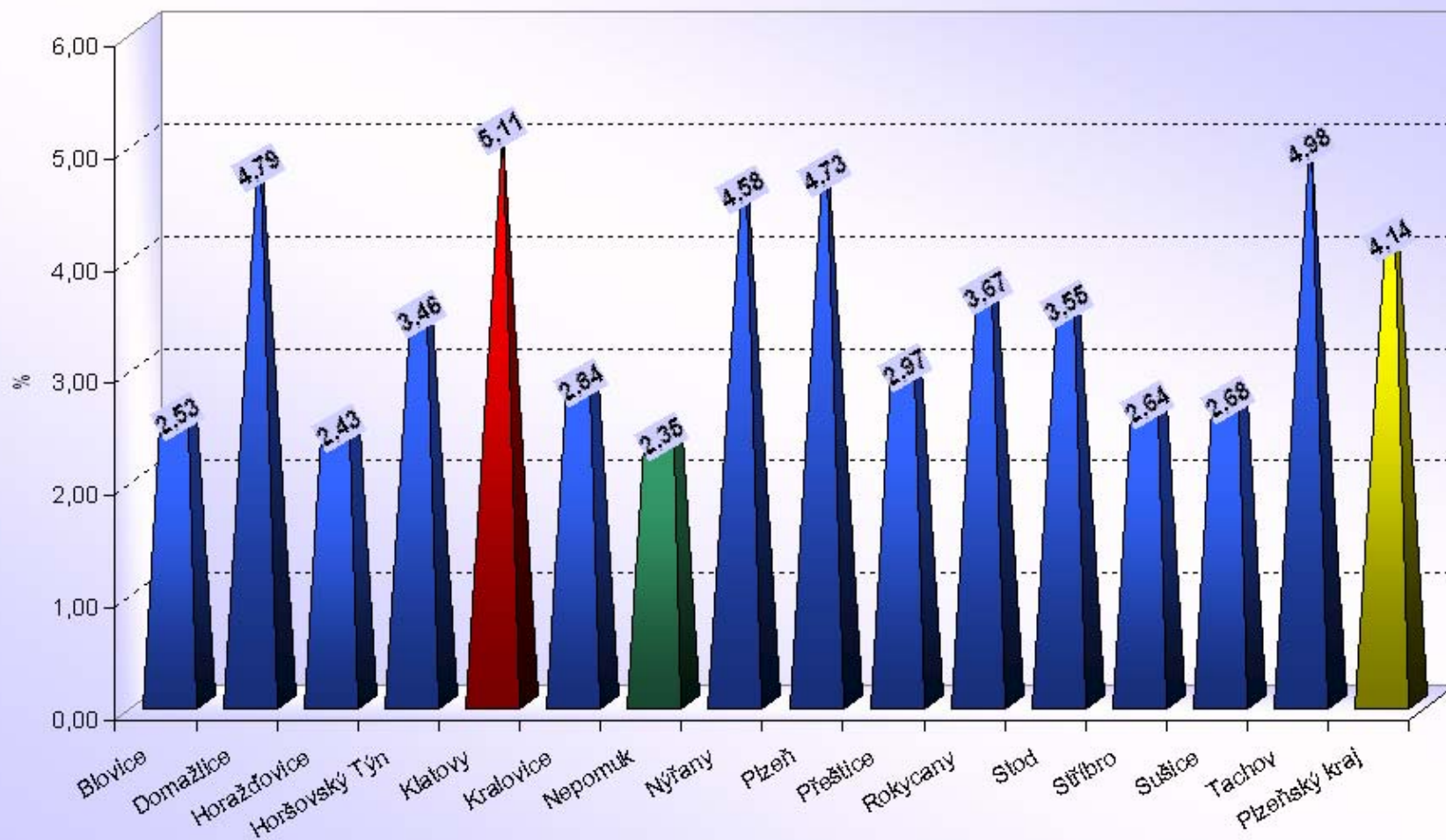
ORP (kraj)		1b	2b	3b	4b	5b	6b	7b	8b	9b	10b	11b	12b	bodovaných řidičů	bodovaných řidičů / celkový počet řidičů [%]
Plzeňský kraj (15 ORP)	Blatná	56	83	31	9	15	4	9	0	0	0	0	1	208	2,53
	Domažlice	609	366	178	55	24	25	47	1	1	0	0	2	1308	4,79
	Horažďovice	77	83	14	13	8	0	7	0	0	1	1	2	206	2,43
	Horšovský Týn	99	137	47	12	10	5	14	0	0	0	0	4	328	3,46
	Klatovy	645	807	167	73	53	23	29	3	2	0	1	2	1805	5,11
	Kralovice	112	222	75	28	25	8	18	1	0	1	0	3	493	2,84
	Nepomuk	43	79	37	13	6	8	9	0	1	0	0	0	196	2,35
	Nýřany	384	638	208	92	81	24	64	2	2	2	2	10	1509	4,58
	Plzeň	1563	2627	684	354	419	84	151	18	6	3	7	9	5925	4,73
	Přeštice	144	209	78	41	27	4	12	1	0	0	0	1	517	2,97
	Rokycany	417	512	150	58	31	16	29	4	0	1	0	0	1218	3,67
	Stod	131	209	75	24	19	7	24	3	2	1	0	1	496	3,55
	Stříbro	107	143	37	18	7	5	6	0	0	0	2	0	325	2,64
	Sušice	170	188	46	17	12	5	13	1	0	0	0	0	452	2,68
	Tachov	364	471	166	57	43	14	20	3	1	1	0	2	1142	4,98
Plzeňský kraj		4921	6774	1993	864	780	232	452	37	15	10	13	37	16128	4,14

Plzeňský kraj (15 ORP)



Plzeňský kraj

Počet bodovaných řidičů / počtu registrovaných řidičů [%]

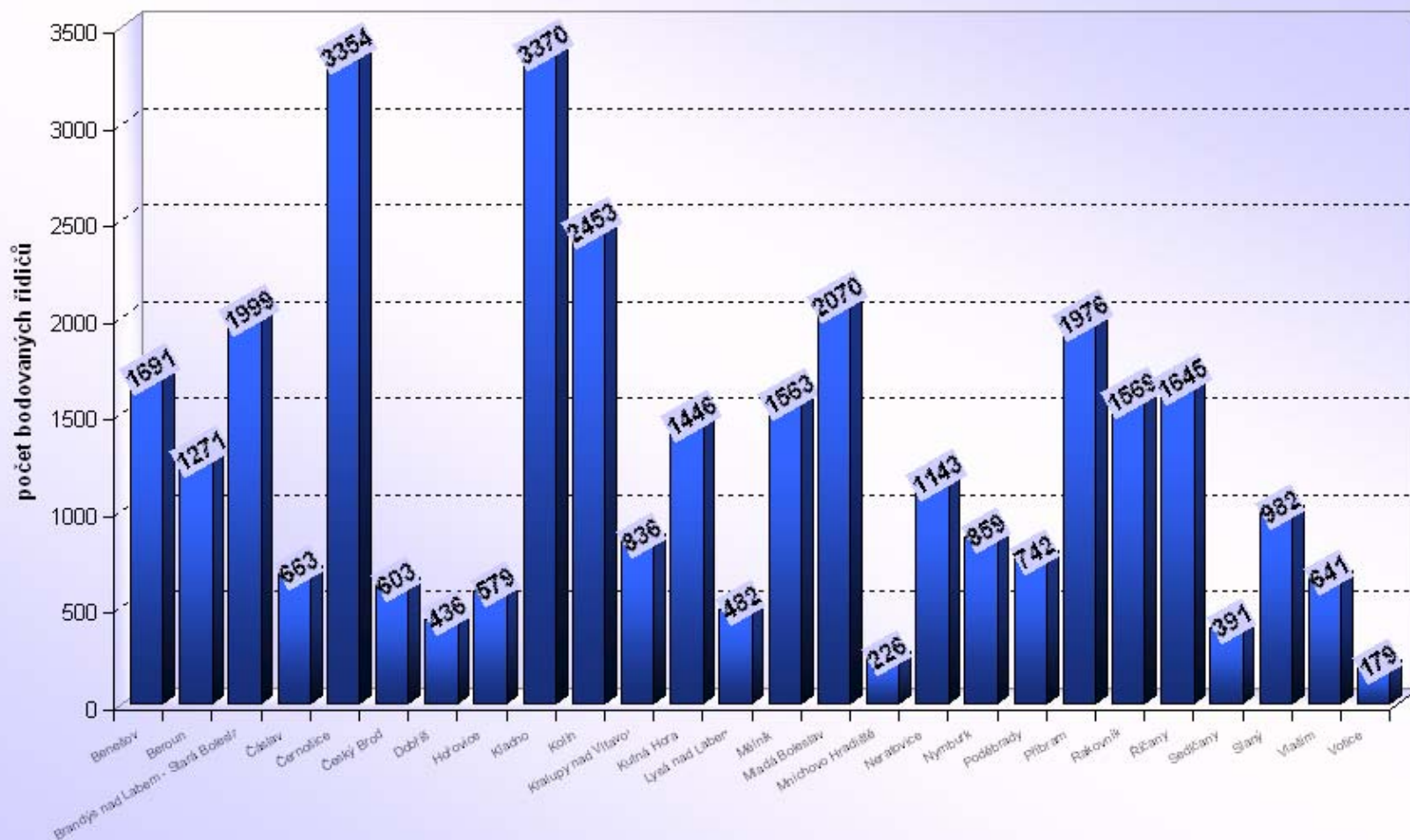


Počet bodovaných řidičů

Středočeský kraj

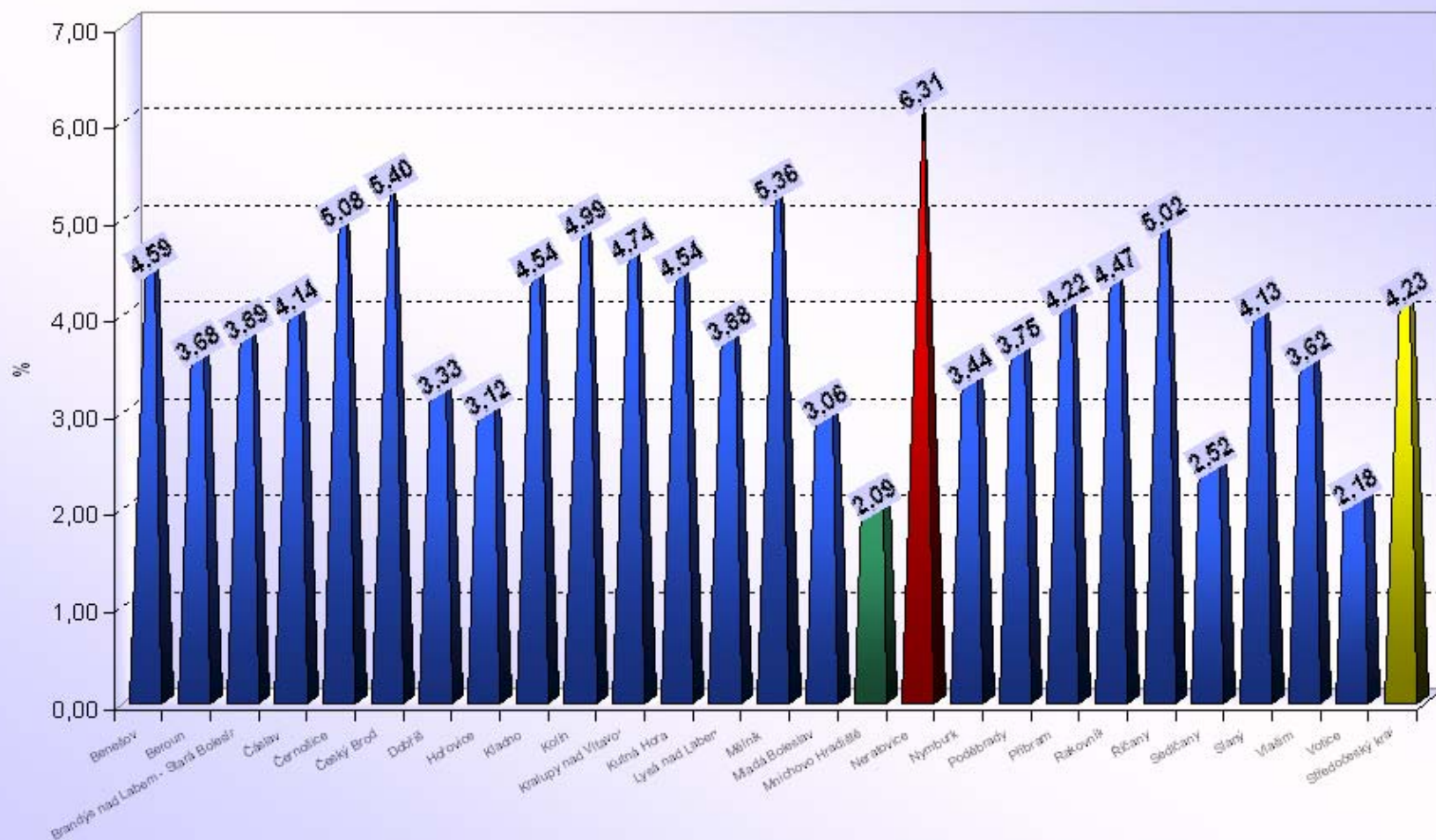
ORP (kraj)		1b	2b	3b	4b	5b	6b	7b	8b	9b	10b	11b	12b	bodovaných řidičů	bodovaných řidičů / celkový počet řidičů [%]
Středočeský kraj (26 ORP)	Benešov	661	680	190	74	30	21	24	5	2	1	2	1	1691	4,59
	Beroun	399	467	213	100	37	20	27	3	5	0	0	0	1271	3,68
	Brandýs nad Labem - Stará Boleslav	597	761	387	97	78	33	38	5	1	1	1	0	1999	3,89
	Čáslav	200	278	92	32	25	12	22	1	0	0	0	1	663	4,14
	Černošice	1067	1259	599	177	132	57	52	8	2	0	0	1	3354	5,08
	Český Brod	179	249	86	23	26	10	24	4	0	0	0	2	603	5,40
	Dobříš	108	189	84	29	13	4	7	2	0	0	0	0	436	3,33
	Hořovice	176	246	83	29	19	13	7	0	3	0	1	2	579	3,12
	Kladno	1172	1228	449	201	155	40	106	9	4	1	2	3	3370	4,54
	Kolín	719	1086	291	165	82	31	65	8	4	0	0	2	2453	4,99
	Kralupy nad Vltavou	266	347	108	58	19	15	16	4	1	0	0	2	836	4,74
	Kutná Hora	520	578	175	77	33	9	44	6	1	1	0	2	1446	4,54
	Lysá nad Labem	112	197	88	35	18	10	20	1	0	0	0	1	482	3,88
	Mělník	400	649	243	107	43	50	56	5	5	2	2	1	1563	5,36
	Mladá Boleslav	823	673	269	97	43	30	120	5	1	1	1	7	2070	3,06
	Mnichovo Hradiště	78	96	20	12	8	1	11	0	0	0	0	0	226	2,09
	Neratovice	251	542	156	84	45	31	23	4	3	2	0	2	1143	6,31
	Nymburk	253	334	132	48	29	18	35	4	1	1	0	4	859	3,44
	Poděbrady	222	278	132	41	25	13	29	0	0	0	2	0	742	3,75
	Příbram	471	907	301	138	50	42	53	8	2	2	0	2	1976	4,22
	Rakovník	508	710	187	65	40	21	31	3	0	0	0	4	1569	4,47
	Říčany	476	671	304	98	53	17	22	1	1	1	0	1	1645	5,02
	Sedlčany	125	149	62	21	12	6	10	2	3	1	0	0	391	2,52
	Slaný	311	365	156	59	33	10	36	2	1	2	0	7	982	4,13
	Vlašim	250	243	84	28	12	10	11	3	0	0	0	0	641	3,62
	Votice	84	60	18	9	3	1	4	0	0	0	0	0	179	2,18
	Středočeský kraj	10428	13242	4909	1904	1063	525	893	93	40	16	11	45	33169	4,23

Středočeský kraj (26 ORP)



Středočeský kraj

Počet bodovaných řidičů / počtu registrovaných řidičů [%]

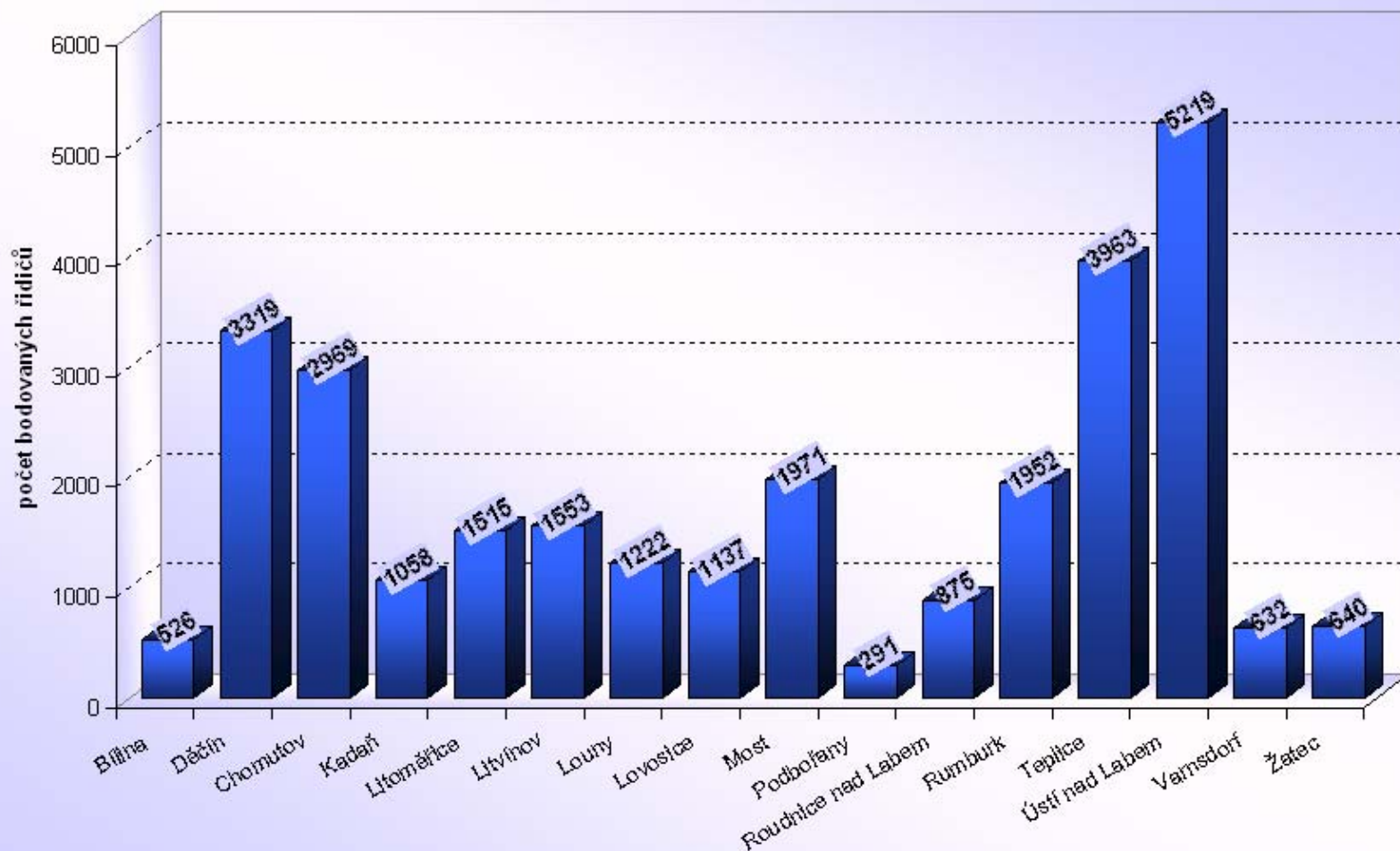


Počet bodovaných řidičů

Ústecký kraj

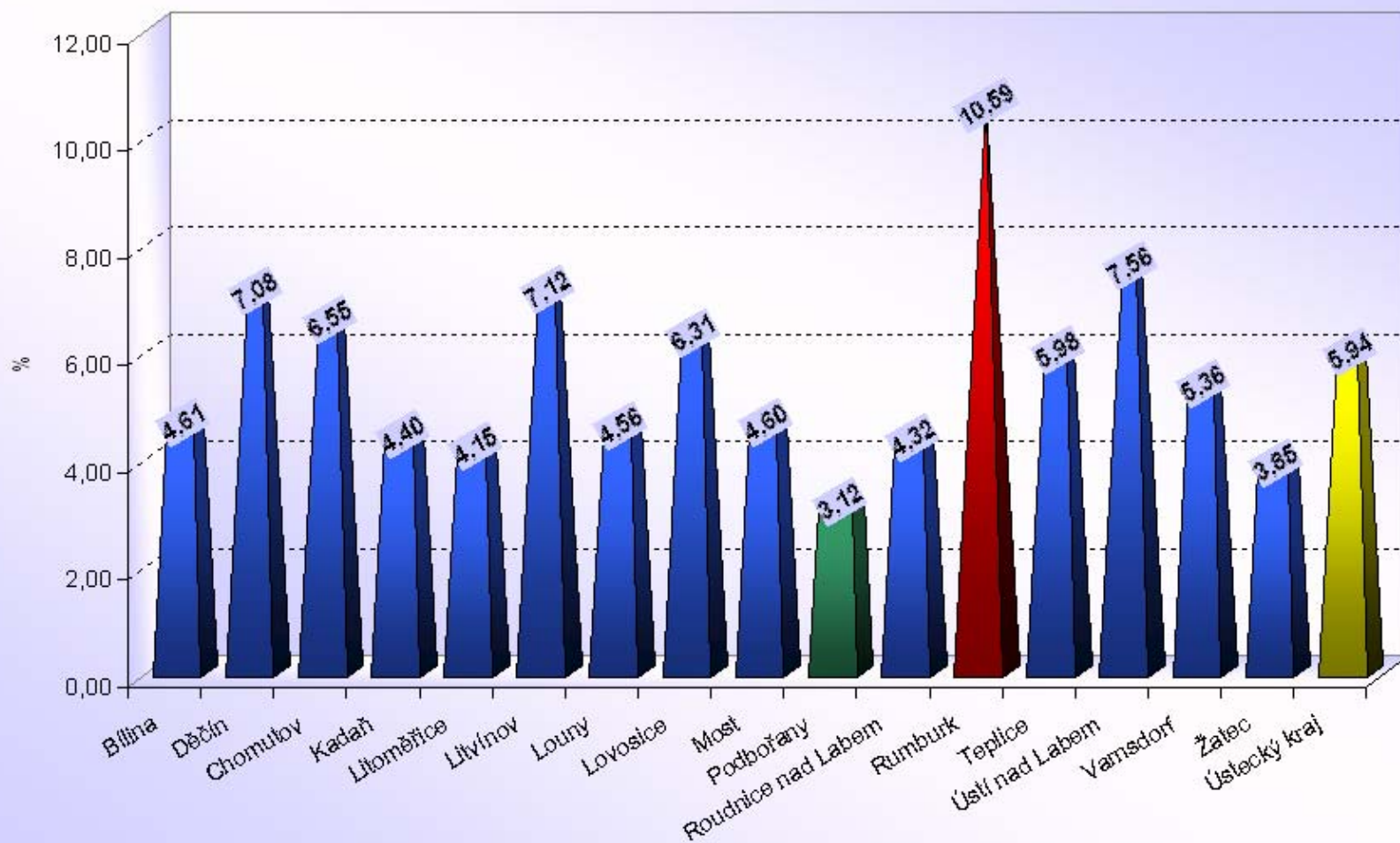
ORP (kraj)		1b	2b	3b	4b	5b	6b	7b	8b	9b	10b	11b	12b	bodovaných řidičů	bodovaných řidičů / celkový počet řidičů [%]
Ústecký kraj (16 ORP)	Bílina	174	200	68	42	18	8	13	1	0	2	0	0	526	4,61
	Děčín	1172	1264	413	194	130	45	64	14	7	4	0	12	3319	7,08
	Chomutov	1040	1138	341	200	84	63	76	12	5	5	1	4	2969	6,55
	Kadaň	356	428	128	73	25	23	13	7	1	1	1	2	1058	4,40
	Litoměřice	413	690	180	75	52	40	51	7	5	0	0	2	1515	4,15
	Litvínov	831	420	140	49	34	16	47	6	6	1	0	3	1553	7,12
	Louny	389	474	155	95	39	26	33	2	5	0	0	4	1222	4,56
	Lovosice	555	350	127	32	38	9	24	0	1	1	0	0	1137	6,31
	Most	726	712	266	94	63	24	71	3	4	1	1	6	1971	4,60
	Podbořany	106	111	29	18	9	5	13	0	0	0	0	0	291	3,12
	Roudnice nad Labem	241	365	111	58	28	14	46	4	5	0	0	3	875	4,32
	Rumburk	1144	499	151	63	24	20	45	2	0	2	0	2	1952	10,59
	Teplice	1319	1581	553	206	126	56	85	14	10	2	2	9	3963	5,98
	Ústí nad Labem	1554	2226	569	366	270	72	104	18	11	13	6	10	5219	7,56
	Varnsdorf	232	213	86	34	24	9	25	2	0	3	0	4	632	5,36
	Žatec	213	267	74	33	16	6	25	3	1	0	0	2	640	3,85
Ústecký kraj		10465	10938	3391	1632	980	436	735	95	61	35	11	63	28842	5,94

Ústecký kraj (16 ORP)



Ústecký kraj

Počet bodovaných řidičů / počtu registrovaných řidičů [%]

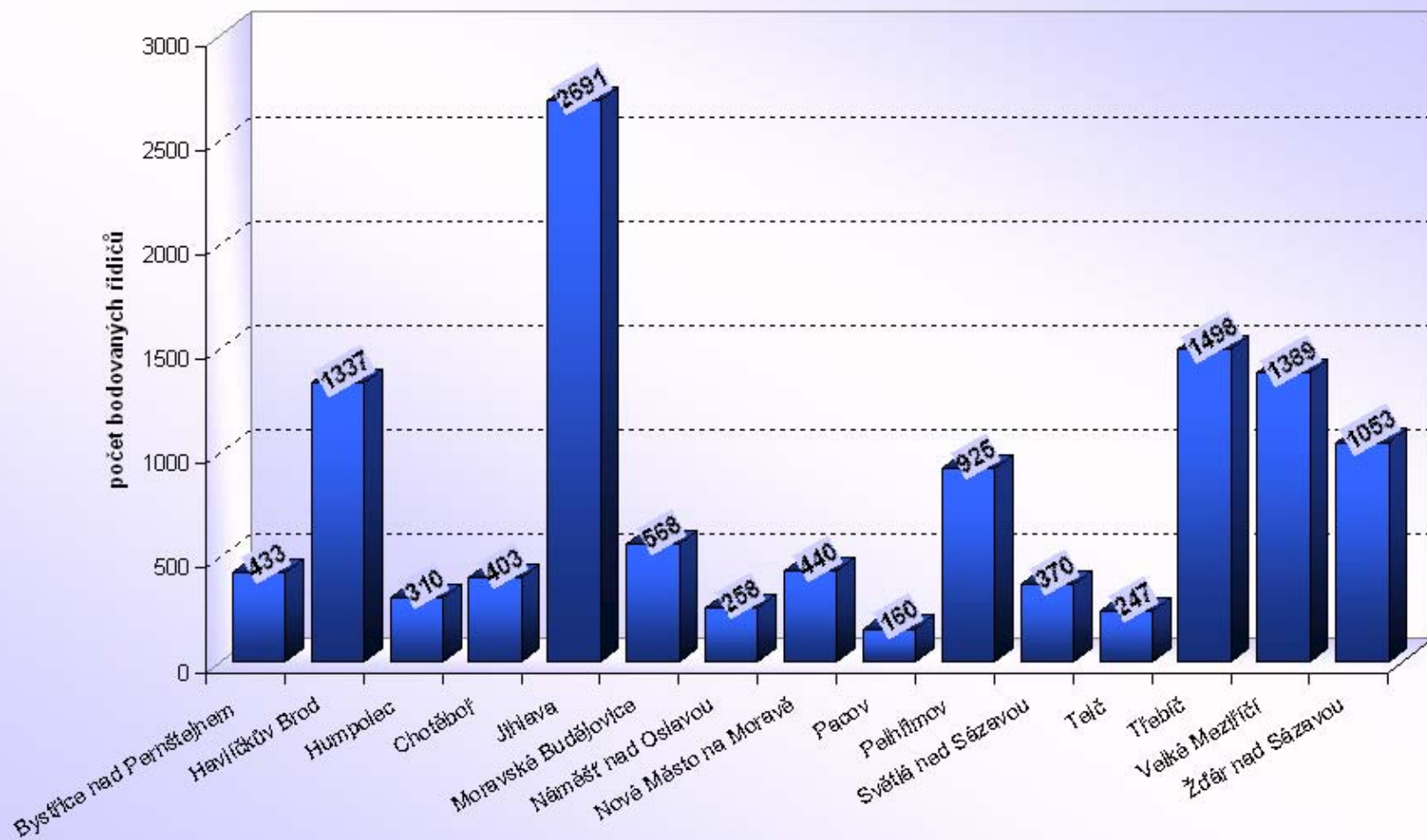


Počet bodovaných řidičů

Vysočina

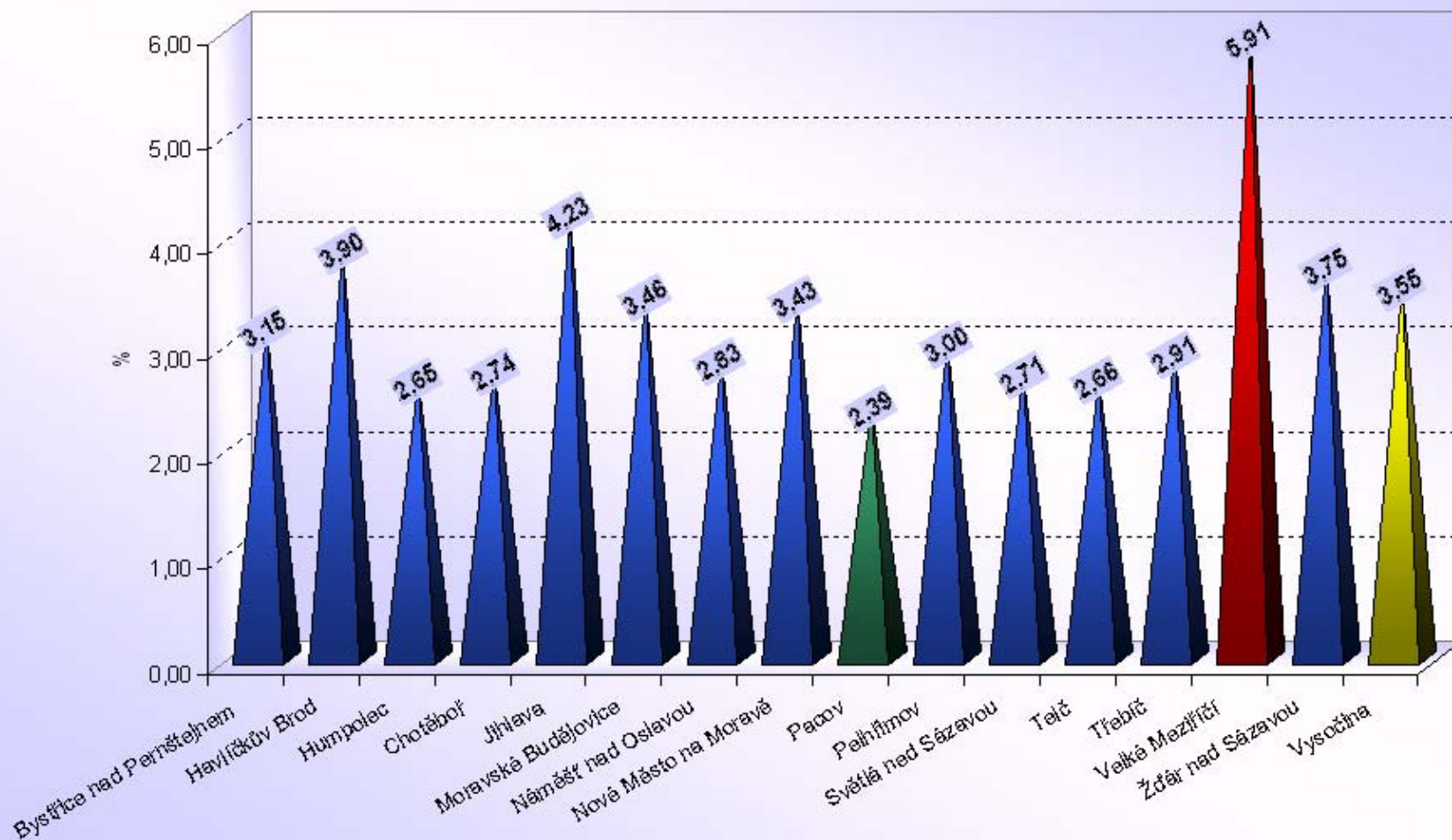
ORP (kraj)		1b	2b	3b	4b	5b	6b	7b	8b	9b	10b	11b	12b	bodovaných řidičů	bodovaných řidičů / celkový počet řidičů [%]
Vysočina (15 ORP)	Bystřice nad Pernštejnem	132	184	61	23	13	8	12	0	0	0	0	0	433	3,15
	Havlíčkův Brod	334	580	256	75	30	16	39	5	1	0	0	1	1337	3,90
	Humpolec	115	115	39	15	10	3	13	0	0	0	0	0	310	2,65
	Chotěboř	95	194	54	22	14	6	16	1	1	0	0	0	403	2,74
	Jihlava	724	1330	307	147	95	35	41	2	1	0	4	5	2691	4,23
	Moravské Budějovice	174	239	88	31	21	7	7	1	0	0	0	0	568	3,46
	Náměšť nad Oslavou	101	90	40	11	8	5	2	0	0	1	0	0	258	2,83
	Nové Město na Moravě	130	198	72	15	17	1	4	2	0	0	0	1	440	3,43
	Pacov	49	60	23	8	6	5	9	0	0	0	0	0	160	2,39
	Pelhřimov	374	308	117	61	22	19	21	1	0	0	0	2	925	3,00
	Světlá nad Sázavou	108	158	51	21	10	9	10	1	2	0	0	0	370	2,71
	Telč	71	111	33	13	8	7	4	0	0	0	0	0	247	2,66
	Třebíč	479	660	160	90	41	34	27	3	3	1	0	0	1498	2,91
	Velké Meziříčí	548	575	173	36	17	12	25	0	2	0	0	1	1389	5,91
	Žďár nad Sázavou	434	368	139	50	27	14	15	3	1	0	1	1	1053	3,75
Vysočina		3868	5170	1613	618	339	181	245	19	11	2	5	11	12082	3,55

Vysočina (15 ORP)



Vysočina

Počet bodovaných řidičů / počtu registrovaných řidičů [%]

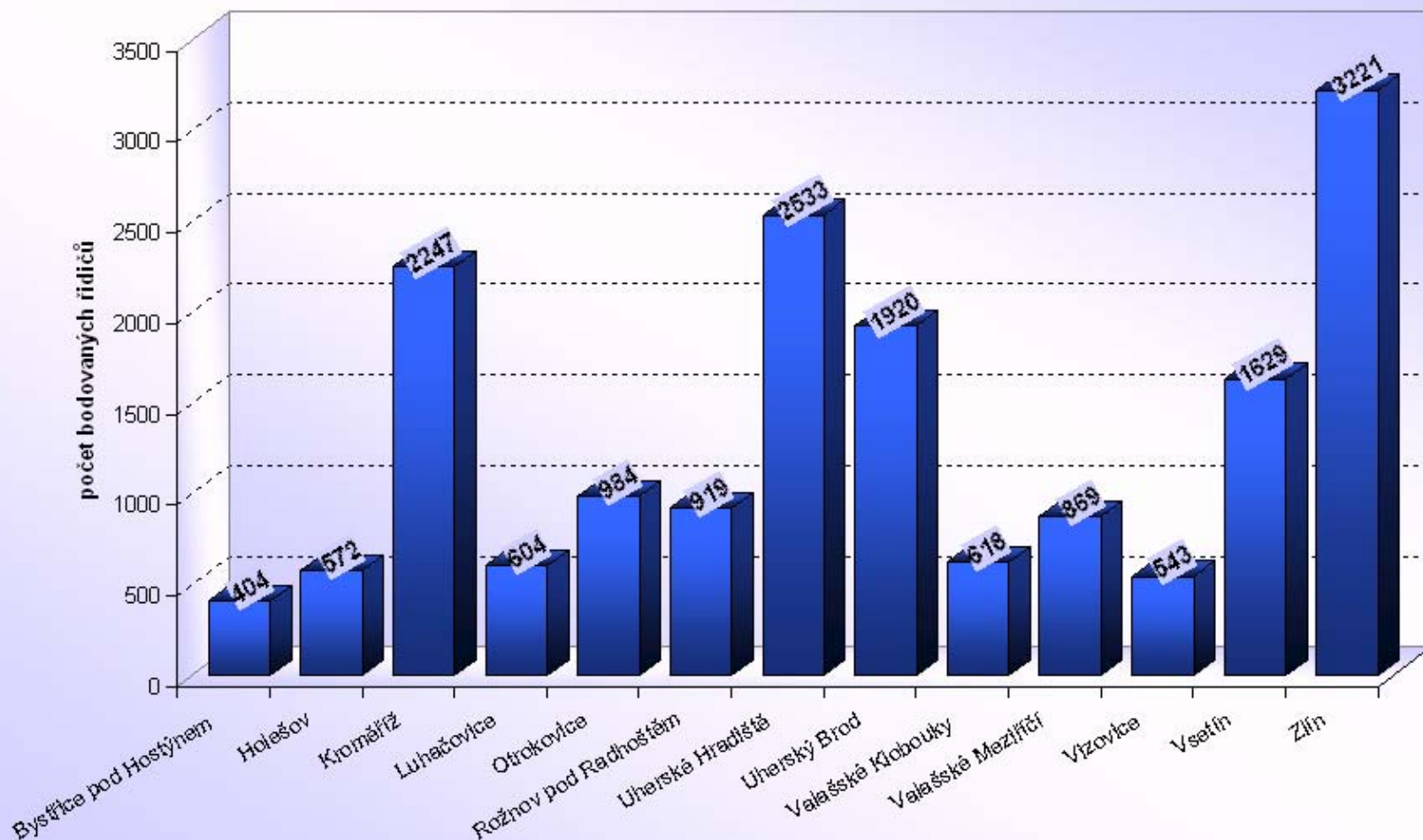


Počet bodovaných řidičů

Zlínský kraj

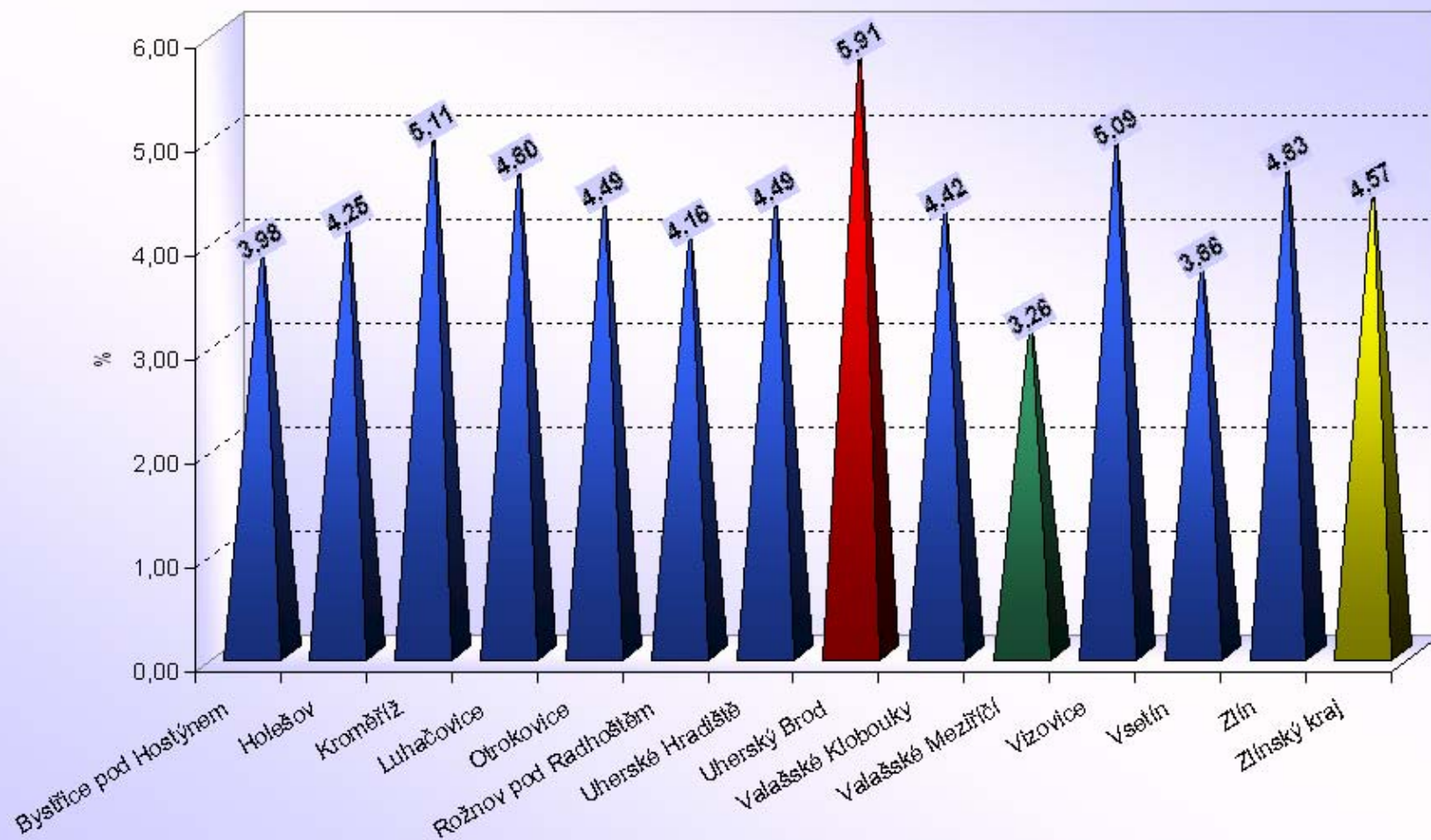
ORP (kraj)		1b	2b	3b	4b	5b	6b	7b	8b	9b	10b	11b	12b	bodovaných řidičů	bodovaných řidičů / celkový počet řidičů [%]
Zlínský kraj (13 ORP)	Bystřice pod Hostýnem	120	178	56	18	11	7	9	4	0	1	0	0	404	3,98
	Holešov	187	256	64	37	16	6	6	0	0	0	0	0	572	4,25
	Kroměříž	605	1112	255	136	49	43	32	6	4	0	2	3	2247	5,11
	Luhačovice	141	230	118	38	38	25	9	3	2	0	0	0	604	4,80
	Otrokovice	349	370	159	36	31	21	14	4	0	0	0	0	984	4,49
	Rožnov pod Radhoštěm	229	360	213	48	26	21	17	3	2	0	0	0	919	4,16
	Uherské Hradiště	621	1245	317	164	102	53	20	8	2	1	0	0	2533	4,49
	Uherský Brod	386	848	483	67	55	62	11	6	0	0	0	2	1920	5,91
	Valašské Klobouky	215	234	100	16	20	24	8	0	1	0	0	0	618	4,42
	Valašské Meziříčí	319	283	156	40	27	23	15	3	1	1	0	1	869	3,26
	Vizovice	173	206	91	22	18	21	9	3	0	0	0	0	543	5,09
	Vsetín	449	593	343	73	82	45	33	5	1	3	0	2	1629	3,86
	Zlín	1156	1160	542	157	91	81	18	8	4	1	1	2	3221	4,83
Zlínský kraj		4950	7075	2897	852	566	432	201	53	17	7	3	10	17063	4,57

Zlínský kraj (13 ORP)



Zlínský kraj

Počet bodovaných řidičů / počtu registrovaných řidičů [%]



Statistiky (nejen) „bodového systému“ obsahuje odkaz

http://www.mdcz.cz/cs/Silnicni_doprava/Ridicke_prukazy_Autoskoly/Statistiky/Statistiky.htm,

který lze najít na stránkách Ministerstva dopravy (viz následující obr.):

KROK 1

KROK 2

KROK 3

- Statistiky k bodovému hodnocení
- Statistiky činnosti na úseku agend řídičů