



Bodování řidičů

(stav k 30. dubnu 2007)

Ing. Lukáš Kadula

odbor dopravně správní; oddělení agend řidičů, evidencí a statistik

Ministerstvo dopravy; Nábřeží Ludvíka Svobody 12; 110 15 Praha 1

tel.: +420 225 131 604; fax: +420 225 131 475; mob.: +420 608 880 767

<mailto:lukas.kadula@mdcr.cz>; www.mdcz.cz

http://www.mdcz.cz/cs/Silnicni_doprava/Ridicke_prukazy_Autoskoly/Statistiky/Statistiky.htm

Obsah

- 3 ... *Bodování řidiči*
- 4 ... *Bodování cizinci*
- 5 ... *Počet bodovaných řidičů*
- 6 ... *Měsíční přírůstky bodovaných řidičů*
- 7 ... *Počet bodovaných řidičů (přírůstky za březen 2007)*
- 8 ... *Počet bodovaných cizinců*
- 9 ... *Bodování řidiči dle pohlaví (graf)*
- 10 ... *Počet bodovaných řidičů, ohodnocených jednotlivými body (graf)*
- 11 ... *Procentuální podíly bodovaných řidičů (graf)*
- 12 ... *Počet bodovaných řidičů / počtu registrovaných řidičů (graf)*
- 13 ... *Počet bodovaných řidičů (graf)*
- 14 ... *Počet bodovaných řidičů / počtu registrovaných řidičů*
- 15 ... *Počet bodovaných řidičů / počtu registrovaných řidičů (graf)*
- 16 ... *Počet bodovaných cizinců / bodovaným řidičům (graf)*
- 17 ... *ORP s nejnižším počtem bodovaných řidičů / počtu registrovaných řidičů (graf)*
- 18 ... *ORP s nejnižším počtem bodovaných cizinců / bodovaným řidičům (graf)*
- 19 ... *ORP s nevyšším počtem bodovaných řidičů / počtu registrovaných řidičů (graf)*
- 20 ... *ORP s nevyšším počtem bodovaných cizinců / bodovaným řidičům (graf)*
- 21 ... *Průměrný počet bodovaných řidičů / ORP (graf)*
- 22 – 33 ... *Počty bodovaných řidičů / počtu registrovaných řidičů (grafy)*
- 34 ... *Krajské statistiky*

Bodovaní řidiči

402 538 bodovaných řidičů, což je 6,03% z registrovaných řidičů

85% z bodovaných řidičů tvoří muži, 15% ženy

155 805 řidičů získalo 2 body (největší skupina – 39%)

946 řidičů získalo 12 bodů

7,94% bodovaných řidičů je v Karlovarském kraji (nejvíce)

4,47% bodovaných řidičů je v Pardubickém kraji (nejméně)

22,52% bodovaných řidičů je v Aši (nejvíce z ORP)

2,81% bodovaných řidičů je ve Voticích (nejméně z ORP)

1 665 bodovaných řidičů na ORP – průměrný počet (mimo hl. m. Praha)

Pozn.: ORP – obecní úřad obce s rozšířenou působností

Bodovaní cizinci

53 991 bodovaných cizinců, což je 13,41% z bodovaných řidičů

24 437 cizinců získalo 1 bod (největší skupina – 45,26%)

52 cizinců získalo 12 bodů

38,93% bodovaných cizinců je v Karlovarském kraji (nejvíce)

4,08% bodovaných cizinců je v Pardubickém kraji (nejméně)

82,81% bodovaných cizinců je v Aši (nejvíce z ORP)

0,17% bodovaných cizinců je v Bystřici nad Pernštejnem (nejméně z ORP)

250 bodovaných cizinců na ORP – průměrný počet (mimo hl. m. Praha)

Pozn.: bodovaní cizinci jsou součástí statistik bodovaných řidičů

Počet bodovaných řidičů

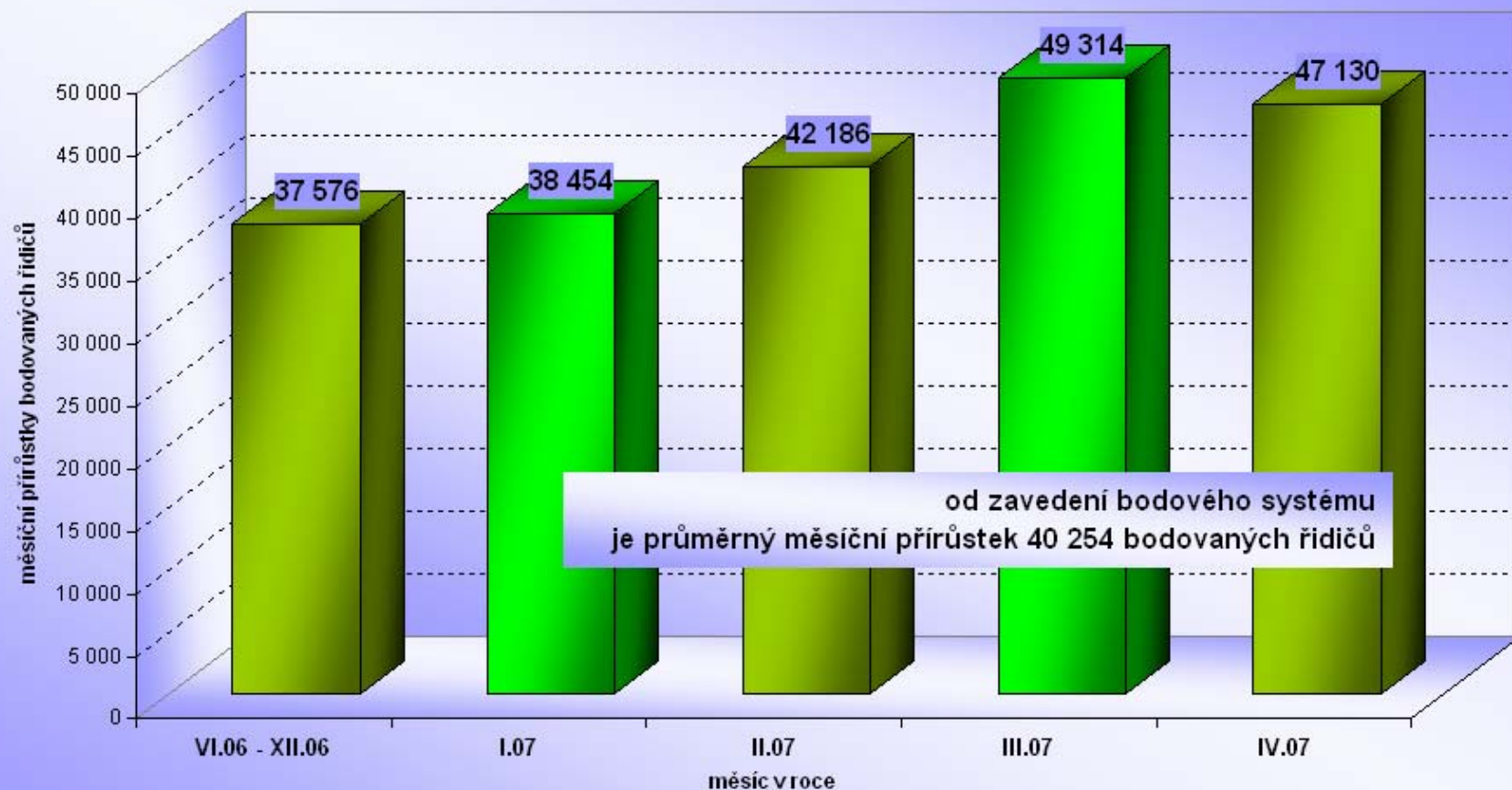
Kraj	1b	2b	3b	4b	5b	6b	7b	8b	9b	10b	11b	12b	bodovaných řidičů	bodovaných řidičů / registrovaných řidičů [%]	průměrný počet bodovaných řidičů / ORP
Hlavní město Praha	16 282	19 720	10 405	3 289	2 859	966	676	238	117	67	54	84	54 757	6,36	-
Jihočeský kraj (17 ORP)	7 206	8 387	3 012	1 295	618	452	693	70	46	26	12	59	21 876	5,13	1 287
Jihomoravský kraj (21 ORP)	13 273	19 919	8 127	3 152	2 134	1 232	1 119	283	140	90	47	121	49 637	6,84	2 364
Karlovarský kraj (7 ORP)	6 819	4 455	1 508	793	458	205	545	61	42	22	12	53	14 973	7,94	2 139
Královéhradecký kraj (15 ORP)	6 405	7 989	2 942	1 238	885	463	541	70	38	29	16	45	20 661	5,70	1 377
Liberecký kraj (10 ORP)	3 978	4 739	1 498	751	364	272	617	45	23	14	4	67	12 372	4,57	1 237
Moravskoslezský kraj (22 ORP)	17 181	16 329	8 199	2 688	1 577	924	1 483	179	111	58	36	107	48 872	6,58	2 221
Olomoucký kraj (13 ORP)	6 894	8 978	3 369	1 331	804	473	565	89	48	27	17	35	22 630	5,73	1 741
Pardubický kraj (15 ORP)	3 339	7 210	1 857	910	490	268	492	35	37	7	8	40	14 693	4,47	980
Plzeňský kraj (15 ORP)	6 121	8 718	2 621	1 247	992	370	673	71	33	25	22	62	20 955	5,37	1 397
Středočeský kraj (26 ORP)	12 785	17 921	6 470	2 792	1 521	806	1 380	172	86	50	23	96	44 102	5,61	1 696
Ústecký kraj (16 ORP)	12 635	14 636	4 467	2 410	1 459	727	1 176	173	120	59	46	121	38 029	7,81	2 377
Vysočina (15 ORP)	4 668	7 191	2 164	904	482	263	377	54	20	12	9	27	16 171	4,75	1 078
Zlínský kraj (13 ORP)	5 983	9 613	3 803	1 310	818	631	455	98	43	17	10	29	22 810	6,10	1 755
Česká republika	123 569	155 805	60 442	24 110	15 461	8 052	10 792	1 638	904	503	316	946	402 538	6,03	1 665

pozn.: * mimo hlavní město Praha

měsíční přírůstky [ČR]	1b	2b	3b	4b	5b	6b	7b	8b	9b	10b	11b	12b	bodovaných řidičů	bodovaných řidičů / registrovaných řidičů [%]
VI.06 - XII.06	13 883	14 139	5 417	1 711	1 198	499	583	67	30	15	8	26	37 576	0,5652
I.07	8 725	15 222	6 438	3 209	1 704	1 051	1 557	199	124	55	44	126	38 454	0,5745
II.07	9 551	17 040	6 932	3 139	2 019	1 150	1 656	288	147	83	39	142	42 186	0,6285
III.07	11 330	19 692	7 746	3 737	2 318	1 408	2 086	330	213	141	80	233	49 314	0,7341
IV.07	10 666	19 018	6 822	3 761	2 234	1 449	1 997	418	239	133	105	288	47 130	0,6988

Pozn.: měsíční přírůstky VI.06 - XII.06 jsou průměrné měsíční hodnoty

Měsíční přírůstky bodovaných řidičů [ČR]



Pozn.: měsíční přírůstky VI.06 - XII.06 jsou průměrné měsíční hodnoty

Počet bodovaných řidičů

(přírůstky za duben 2007)

Kraj	1b	2b	3b	4b	5b	6b	7b	8b	9b	10b	11b	12b	bodovaných řidičů	bodovaných řidičů / registrovaných řidičů [%]	průměrný počet bodovaných řidičů / ORP
Hlavní město Praha	1 266	2 636	1 187	546	397	222	164	65	24	24	22	43	6 596	0,76	-
Jihočeský kraj (17 ORP)	663	946	324	191	92	66	108	22	16	8	3	10	2 449	0,57	144
Jihomoravský kraj (21 ORP)	1 002	2 247	823	508	318	209	223	74	35	16	12	43	5 510	0,75	262
Karlovarský kraj (7 ORP)	800	403	146	97	71	28	100	10	19	5	3	15	1 697	0,89	242
Královohradecký kraj (15 ORP)	449	899	322	187	95	62	91	9	4	5	4	12	2 139	0,58	143
Liberecký kraj (10 ORP)	271	582	186	100	41	55	115	15	9	3	-2	21	1 396	0,51	140
Moravskoslezský kraj (22 ORP)	1 457	1 827	979	369	241	167	194	52	28	16	12	34	5 376	0,72	244
Olomoucký kraj (13 ORP)	652	1 059	395	209	122	91	129	25	12	7	7	10	2 718	0,68	209
Pardubický kraj (15 ORP)	242	1 046	200	154	77	39	119	6	15	3	2	9	1 912	0,58	127
Plzeňský kraj (15 ORP)	589	1 009	300	208	116	73	97	24	10	9	8	12	2 455	0,62	164
Středočeský kraj (26 ORP)	1 266	2 379	755	435	224	144	243	42	24	18	10	31	5 571	0,70	214
Ústecký kraj (16 ORP)	1 057	1 677	446	379	233	141	222	37	22	11	16	29	4 270	0,86	267
Vysočina (15 ORP)	380	1 018	304	139	68	48	61	18	4	5	3	9	2 057	0,60	137
Zlínský kraj (13 ORP)	572	1 290	455	239	139	104	131	19	17	3	5	10	2 984	0,79	230
Česká republika	10 666	19 018	6 822	3 761	2 234	1 449	1 997	418	239	133	105	288	47 130	0,70	194

pozn.: * mimo hlavní město Praha

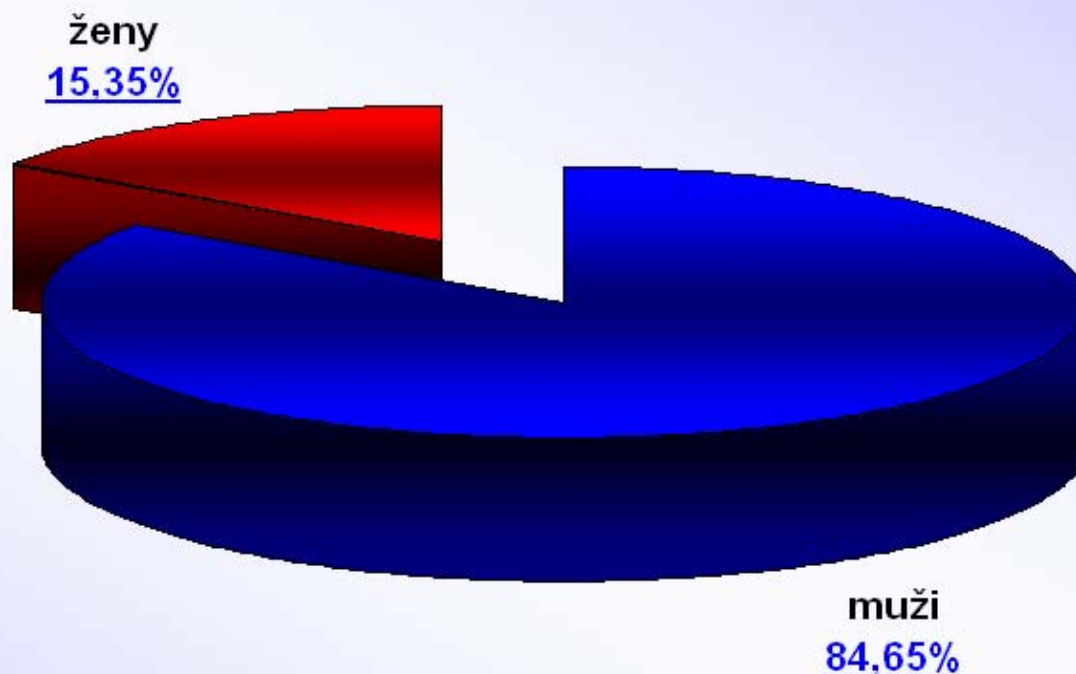
**Pozn.: přírůstky mohou nabývat i záporných hodnot
(např. řidič s 10 body spáchá přestupek za 2 body a přesune se do kategorie 12 bodových)**

Počet bodovaných cizinců

Kraj	1b	2b	3b	4b	5b	6b	7b	8b	9b	10b	11b	12b	bodovaných cizinců	bodovaných cizinců / bodovaným řidičům [%]	průměrný počet bodovaných řidičů / ORP
Hlavní město Praha	3 093	1 806	1 381	352	584	155	98	40	13	14	6	10	7 552	13,79	-
Jihočeský kraj (17 ORP)	1 804	1 041	464	60	40	27	35	4	1	1	2	2	3 481	15,91	205
Jihomoravský kraj (21 ORP)	2 232	2 029	898	189	170	117	103	23	15	13	9	14	5 812	11,71	277
Karlovarský kraj (7 ORP)	4 371	917	292	98	69	29	38	5	5	4	0	1	5 829	38,93	833
Královéhradecký kraj (15 ORP)	1 656	883	451	76	77	52	26	5	4	3	1	4	3 238	15,67	216
Liberecký kraj (10 ORP)	606	488	185	35	19	23	41	0	3	2	1	1	1 404	11,35	140
Moravskoslezský kraj (22 ORP)	2 053	1 677	1 910	164	158	73	53	8	8	2	1	2	6 109	12,50	278
Olomoucký kraj (13 ORP)	639	1 152	557	62	58	28	21	1	3	3	0	2	2 526	11,16	194
Pardubický kraj (15 ORP)	105	314	112	21	14	9	23	0	0	0	1	0	599	4,08	40
Plzeňský kraj (15 ORP)	1 357	1 129	473	90	66	30	59	6	0	2	2	2	3 216	15,35	214
Středočeský kraj (26 ORP)	1 237	1 103	475	152	86	53	121	5	10	1	1	10	3 254	7,38	125
Ústecký kraj (16 ORP)	4 142	1 326	443	151	69	53	53	10	6	4	0	3	6 260	16,46	391
Vysočina (15 ORP)	695	1 089	449	52	39	22	20	4	3	1	0	0	2 374	14,68	158
Zlínský kraj (13 ORP)	447	1 038	650	65	61	42	21	6	6	0	0	1	2 337	10,25	180
Česká republika	24 437	15 992	8 740	1 567	1 510	713	712	117	77	50	24	52	53 991	13,41	250

pozn.: * mimo hlavní město Praha

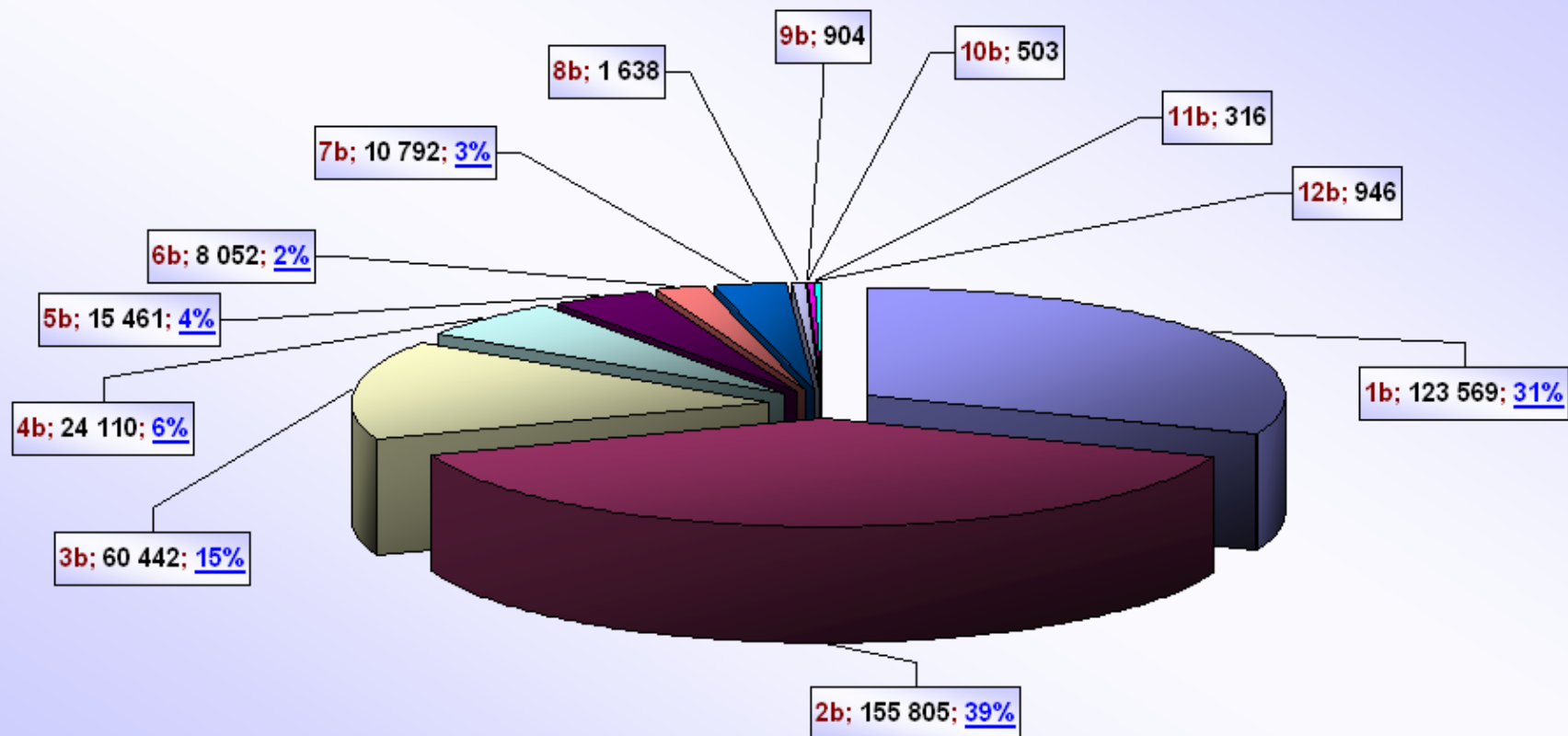
Bodování řidiči dle pohlaví



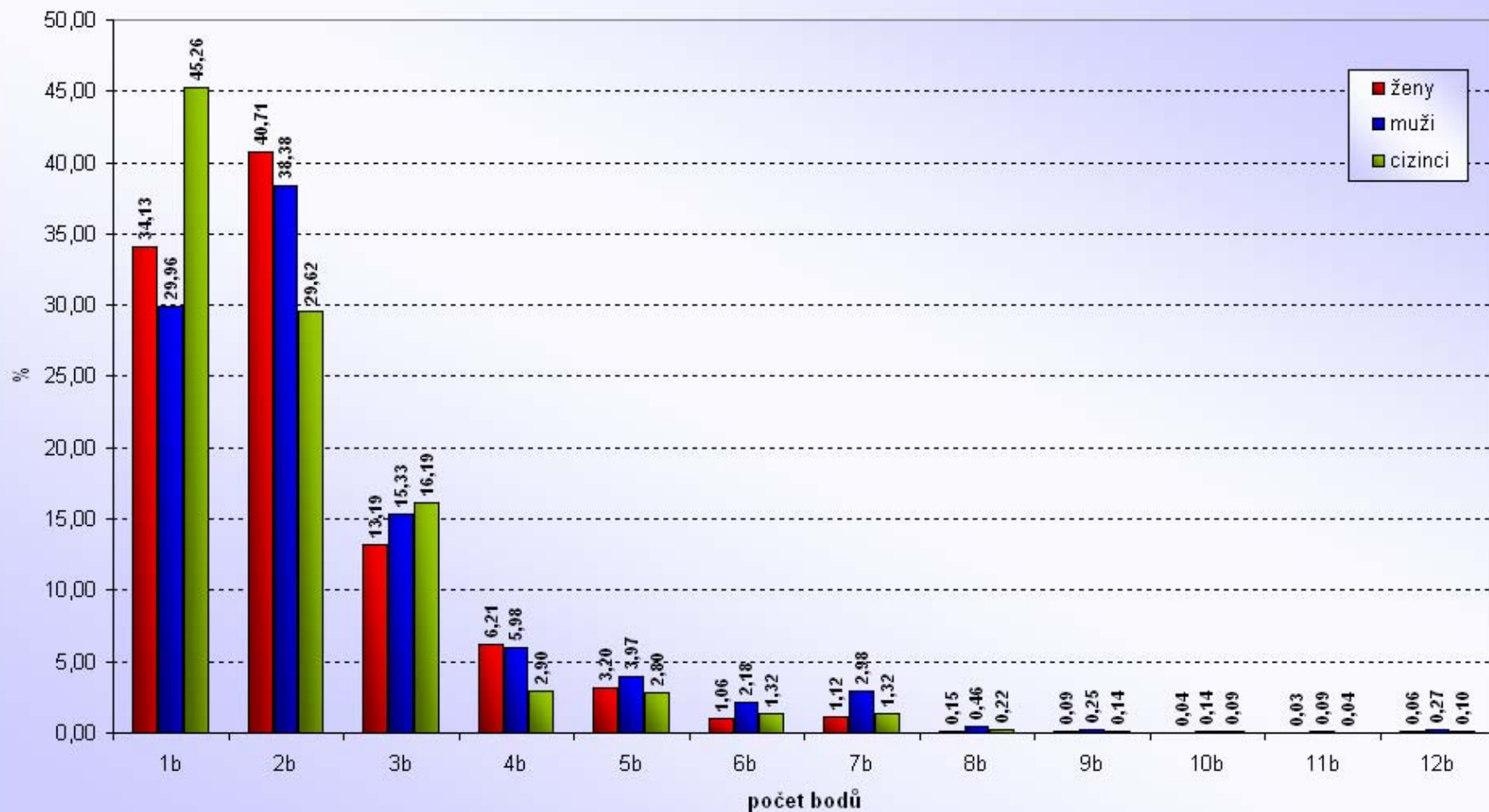
poměr registrovaných řidičů muži 60% : 40% ženy

**bodovým hodnocením je již "postižen" každý 12. řidič - muž (8,60%),
zatímco u žen je to každá 42. řidička (2,36%), v průměru je to pak každý-á 17. řidič-ka (6,03%)**

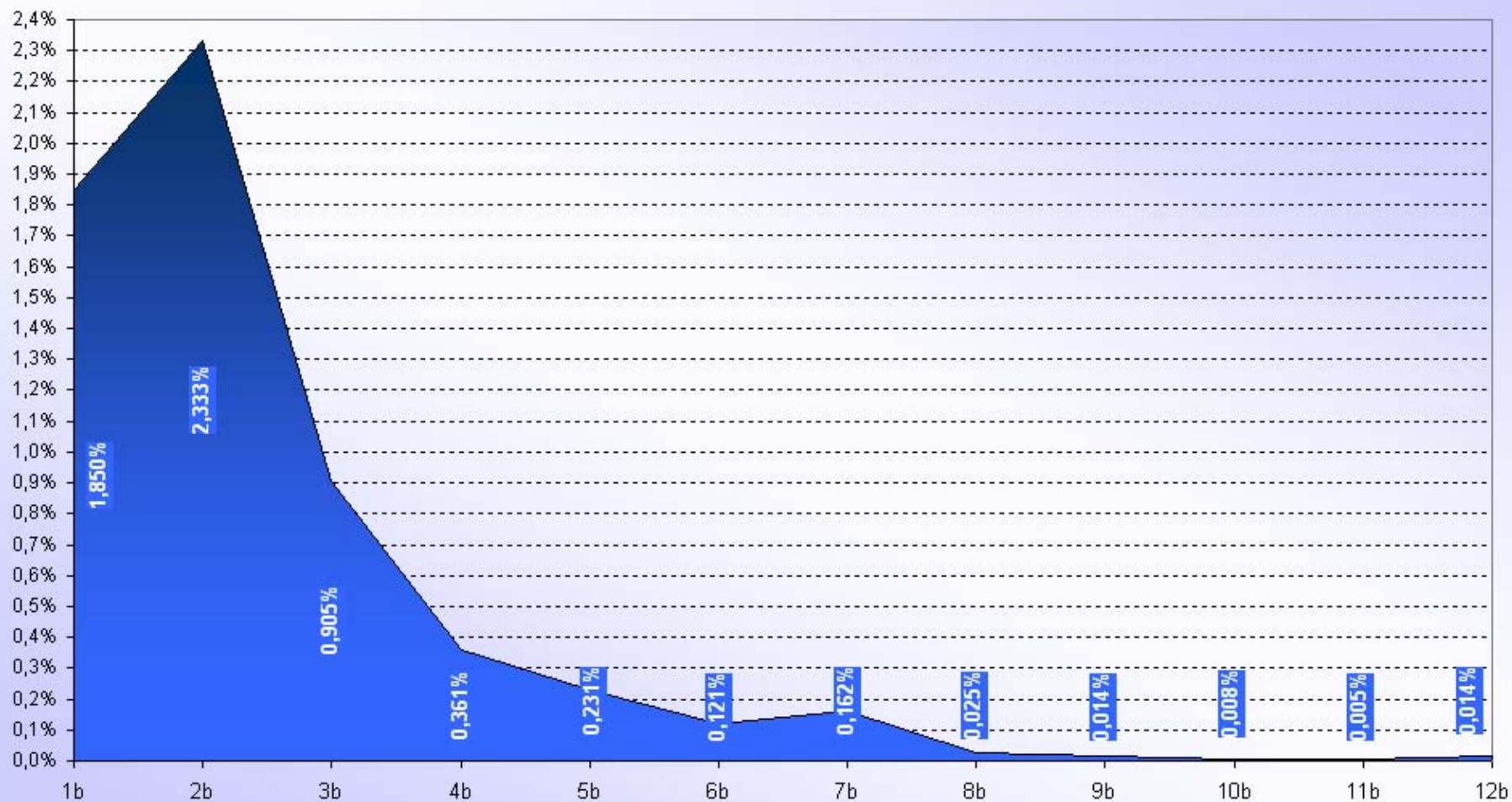
Počet bodovaných řidičů, ohodnocených jednotlivými body [ČR]



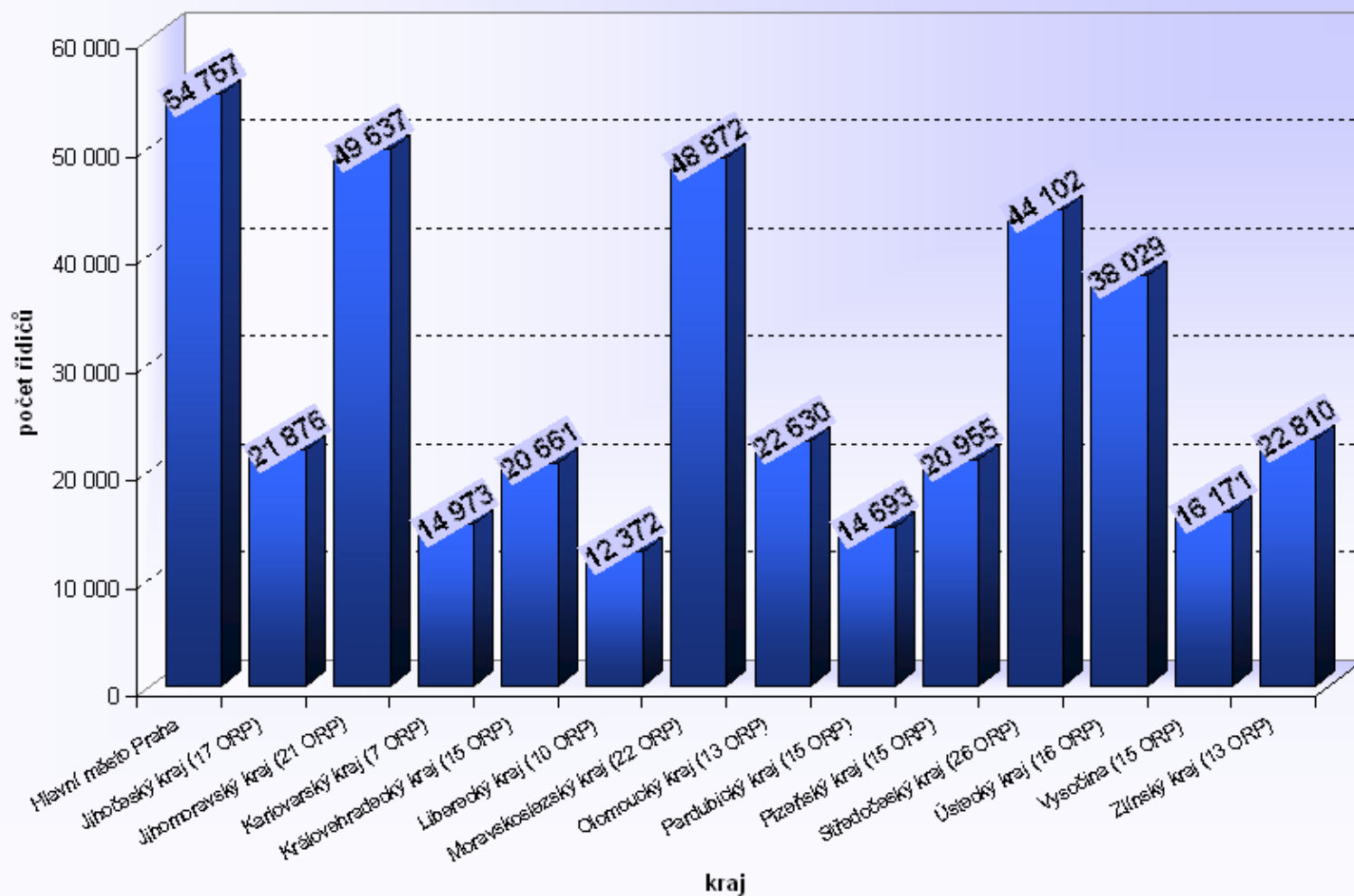
Procentuální podíly bodovaných řidičů [ČR]



Počet bodovaných řidičů / počtu registrovaných řidičů [%]



Počet bodovaných řidičů



Počet bodovaných řidičů / počtu registrovaných řidičů [%]

Kraj	max	min	rozdíl	průměr
Hlavní město Praha	-	-	-	6,36
Jihočeský kraj (17 ORP)	11,51	3,38	8,13	5,13
Jihomoravský kraj (21 ORP)	9,32	3,85	5,47	6,84
Karlovarský kraj (7 ORP)	22,52	5,16	17,36	7,94
Královehradecký kraj (15 ORP)	7,91	3,81	4,10	5,70
Liberecký kraj (10 ORP)	7,10	3,38	3,72	4,57
Moravskoslezský kraj (22 ORP)	18,22	4,16	14,06	6,58
Olomoucký kraj (13 ORP)	10,70	3,60	7,10	5,73
Pardubický kraj (15 ORP)	5,30	3,60	1,71	4,47
Plzeňský kraj (15 ORP)	6,39	2,88	3,51	5,37
Středočeský kraj (26 ORP)	8,29	2,81	5,48	5,61
Ústecký kraj (16 ORP)	12,21	4,46	7,74	7,81
Vysočina (15 ORP)	7,61	3,06	4,56	4,75
Zlínský kraj (13 ORP)	7,46	4,58	2,88	6,10
Česká republika	-	-	-	6,03

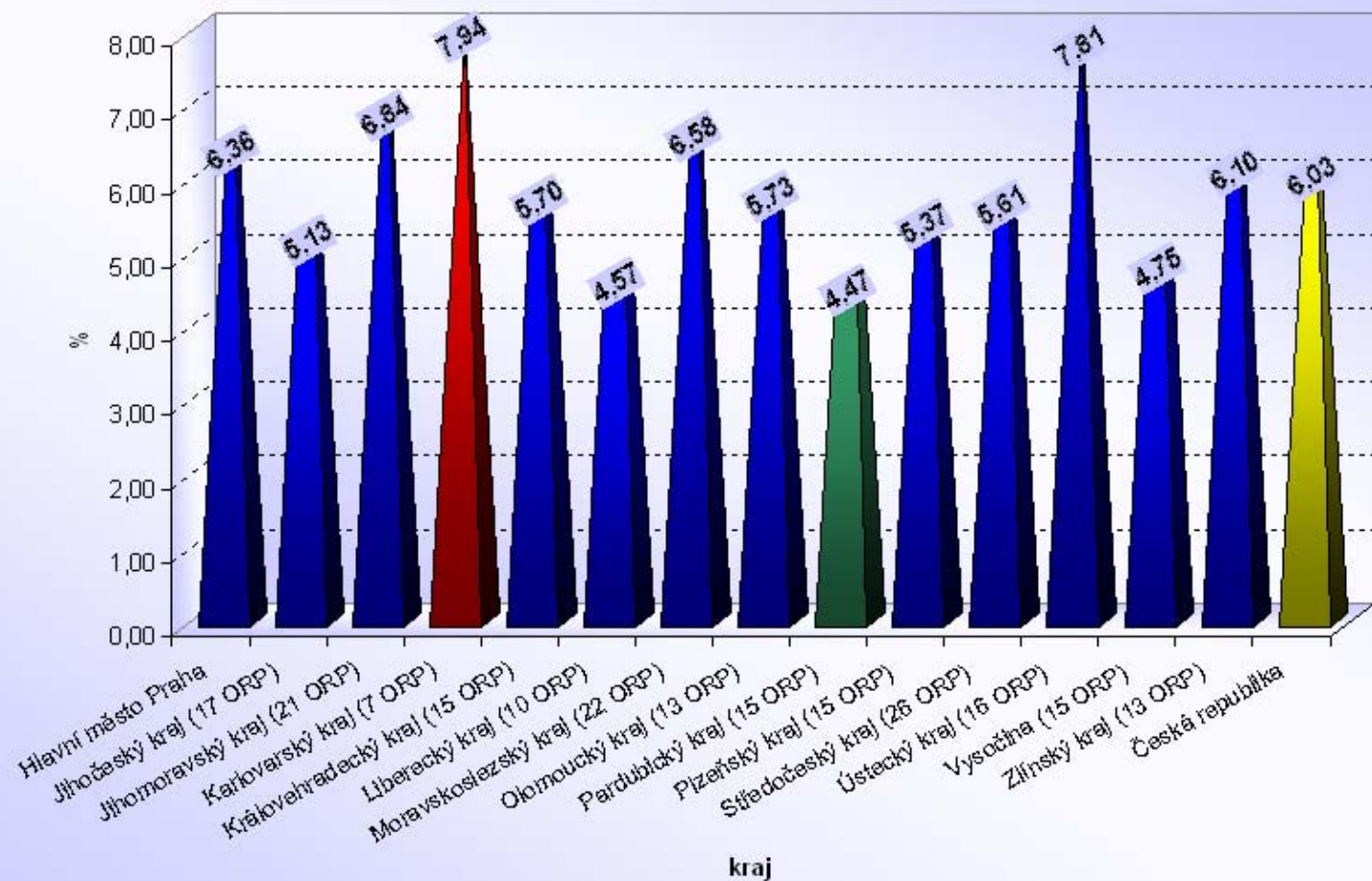
max – ORP s maximálním podílem v daném kraji

min – ORP s minimálním podílem v daném kraji

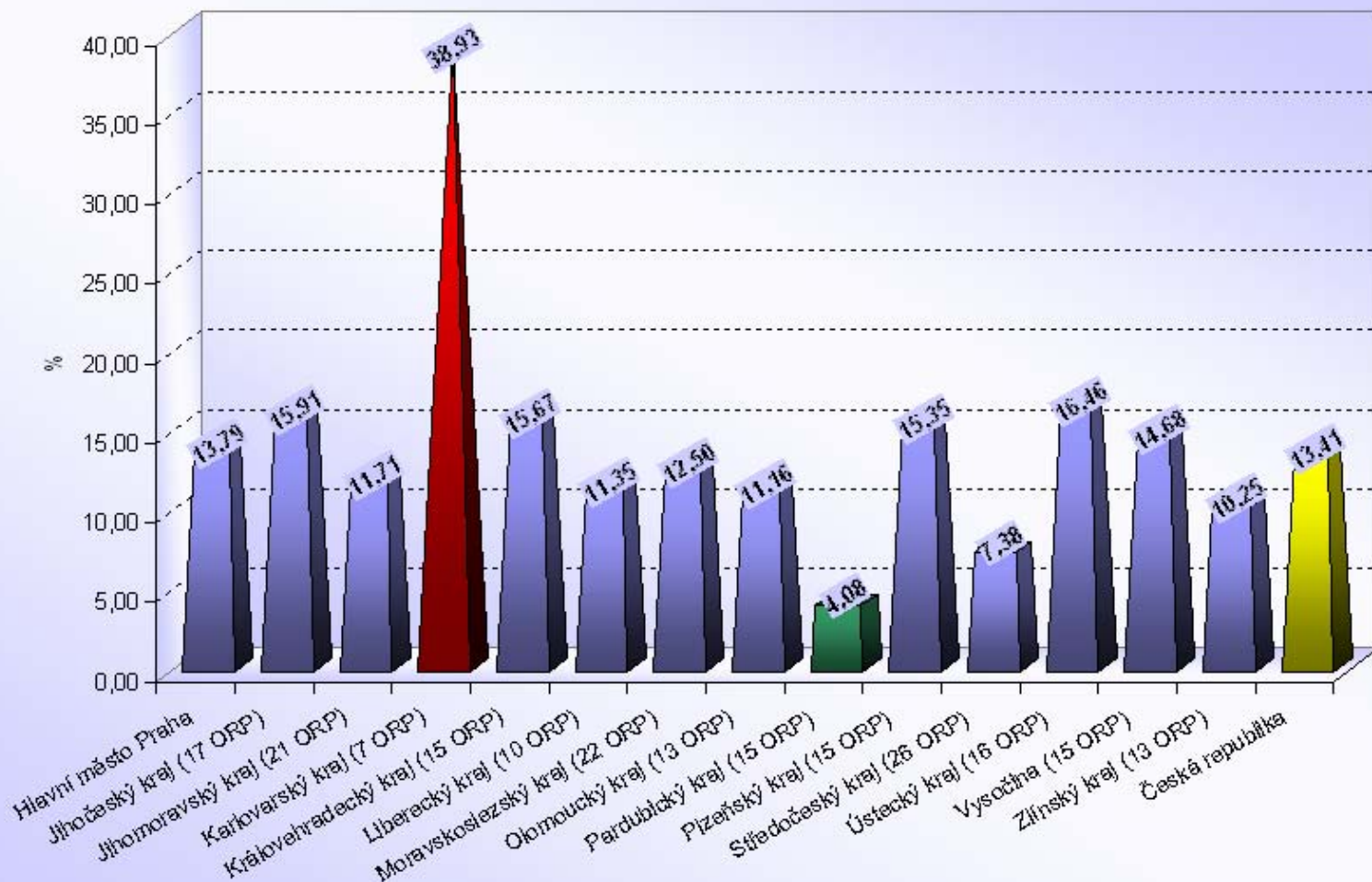
rozdíl – mezi max. a min. podílem v daném kraji

průměr – průměrný podíl v daném kraji

Počet bodovaných řidičů / počtu registrovaných řidičů [%]

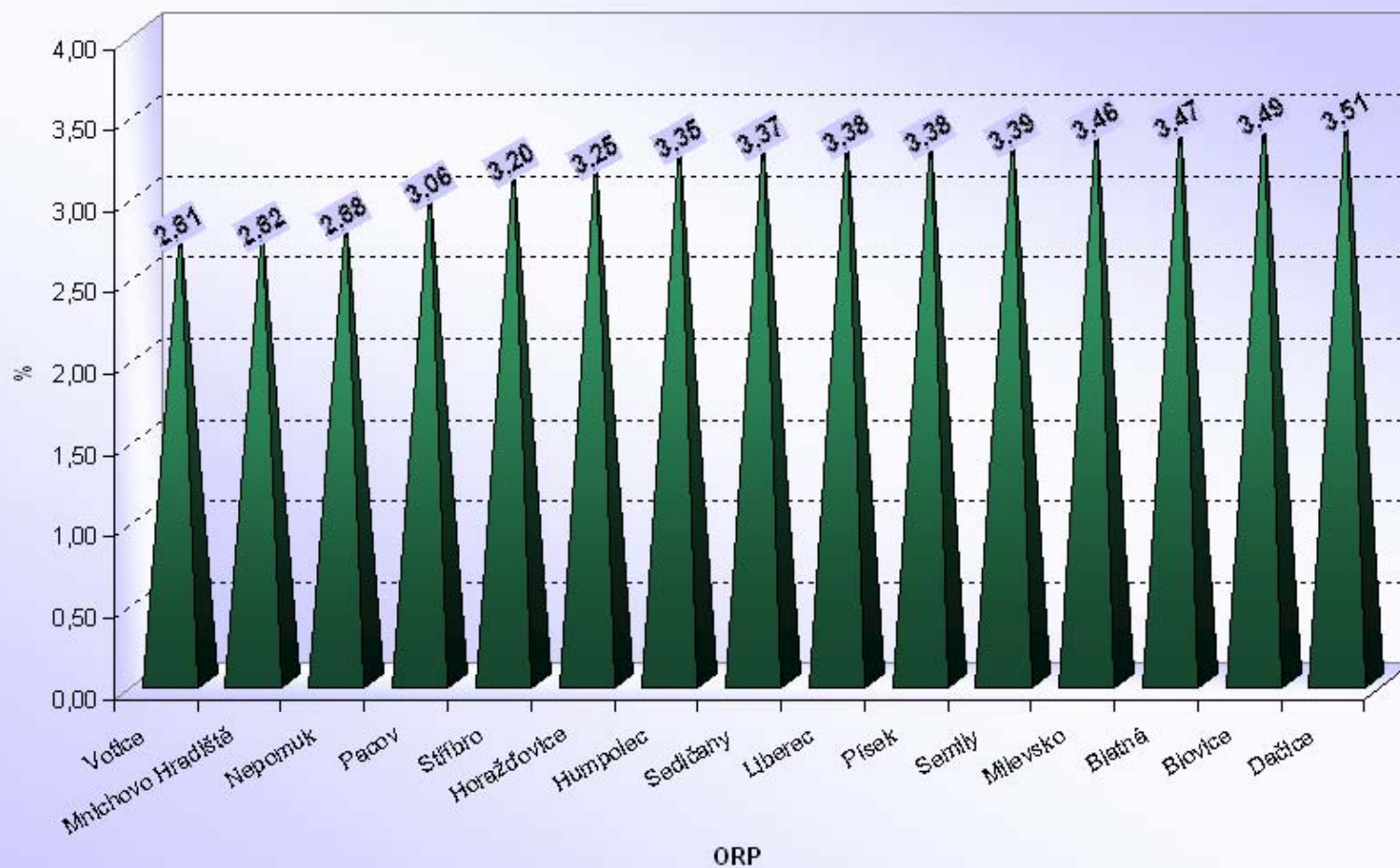


Počet bodovaných cizinců / bodovaným řidičům [%]

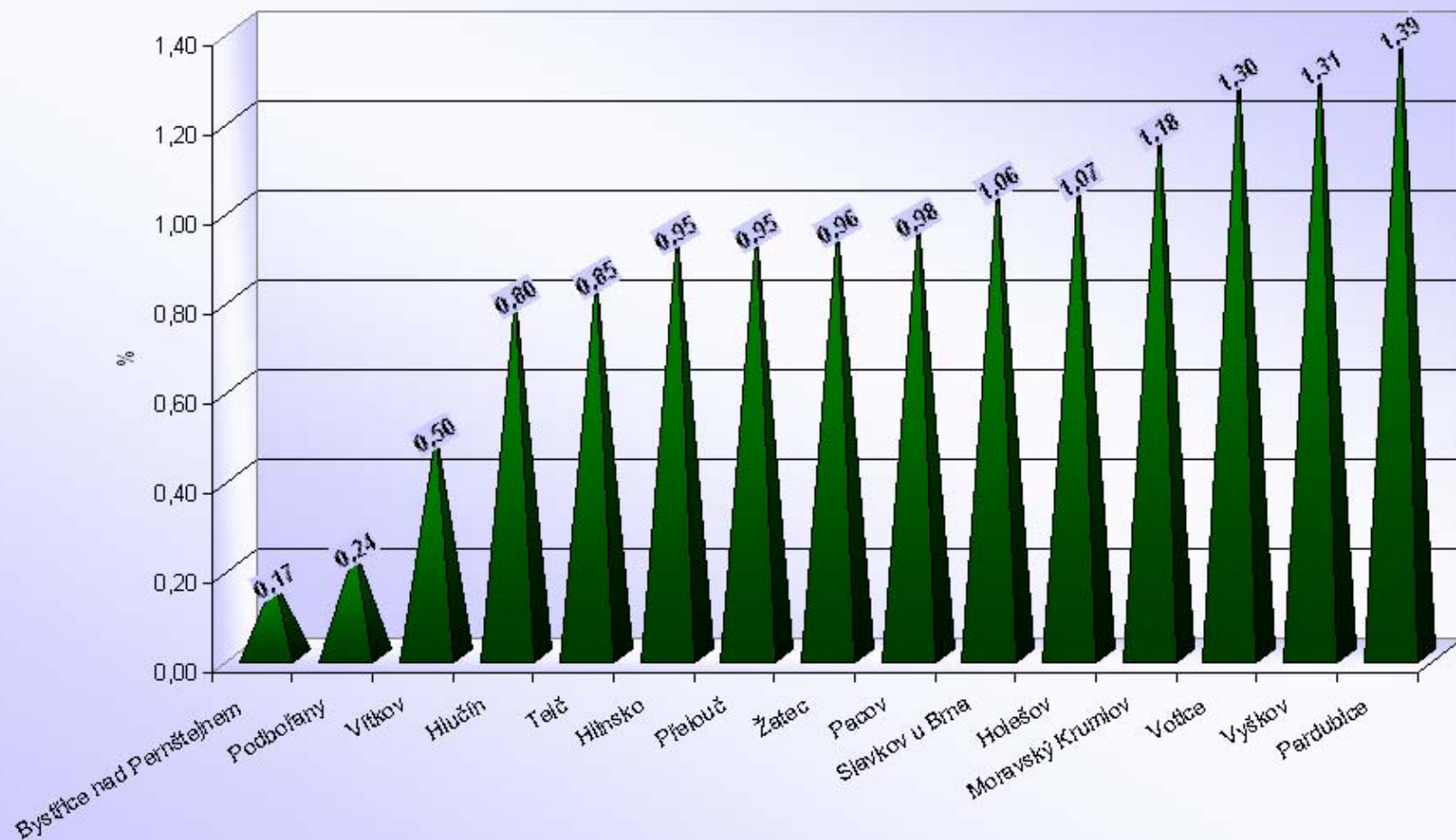


Česká republika

ORP s nejnižším počtem bodovaných řidičů / počtu registrovaných řidičů [%]

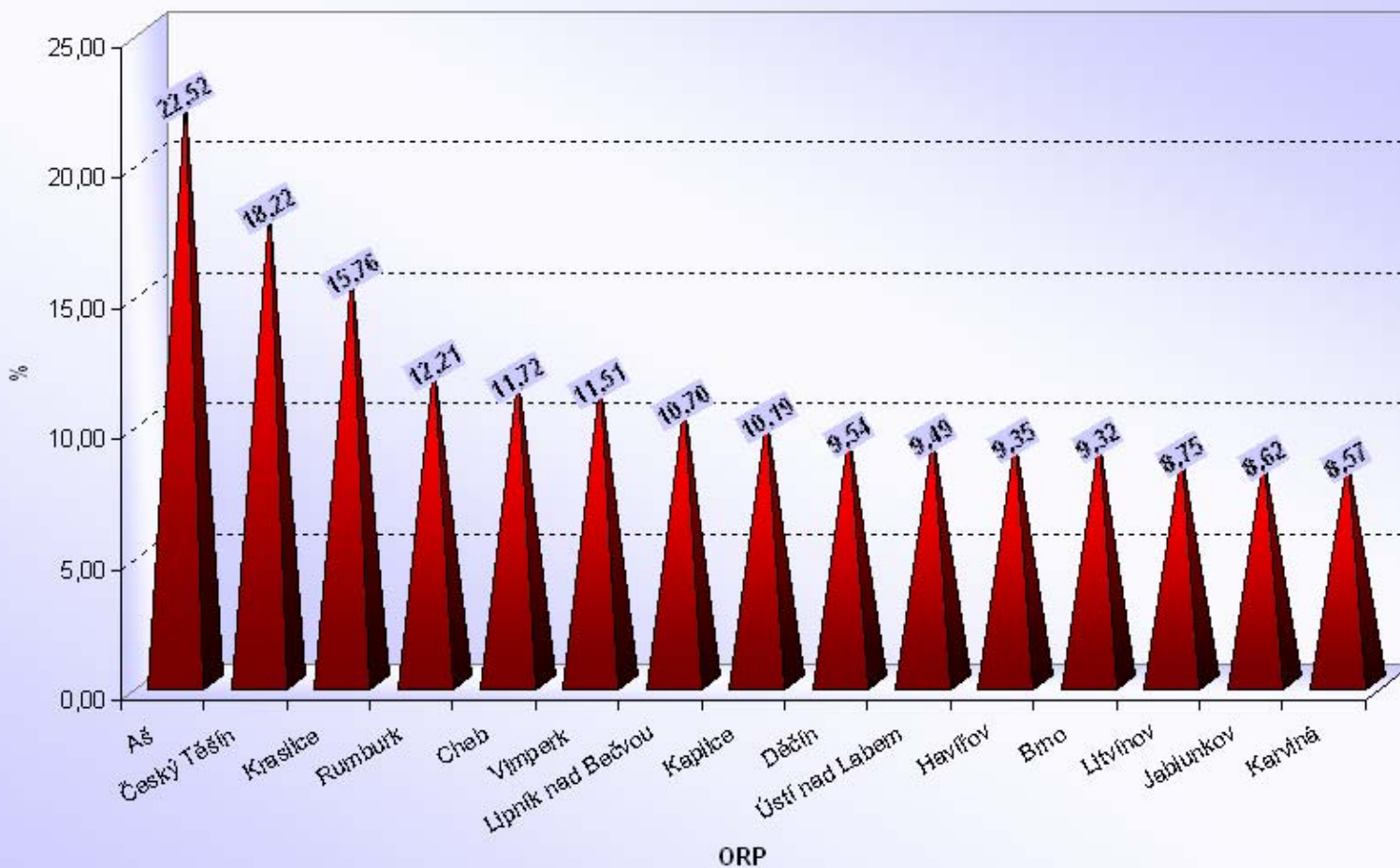


Česká republika

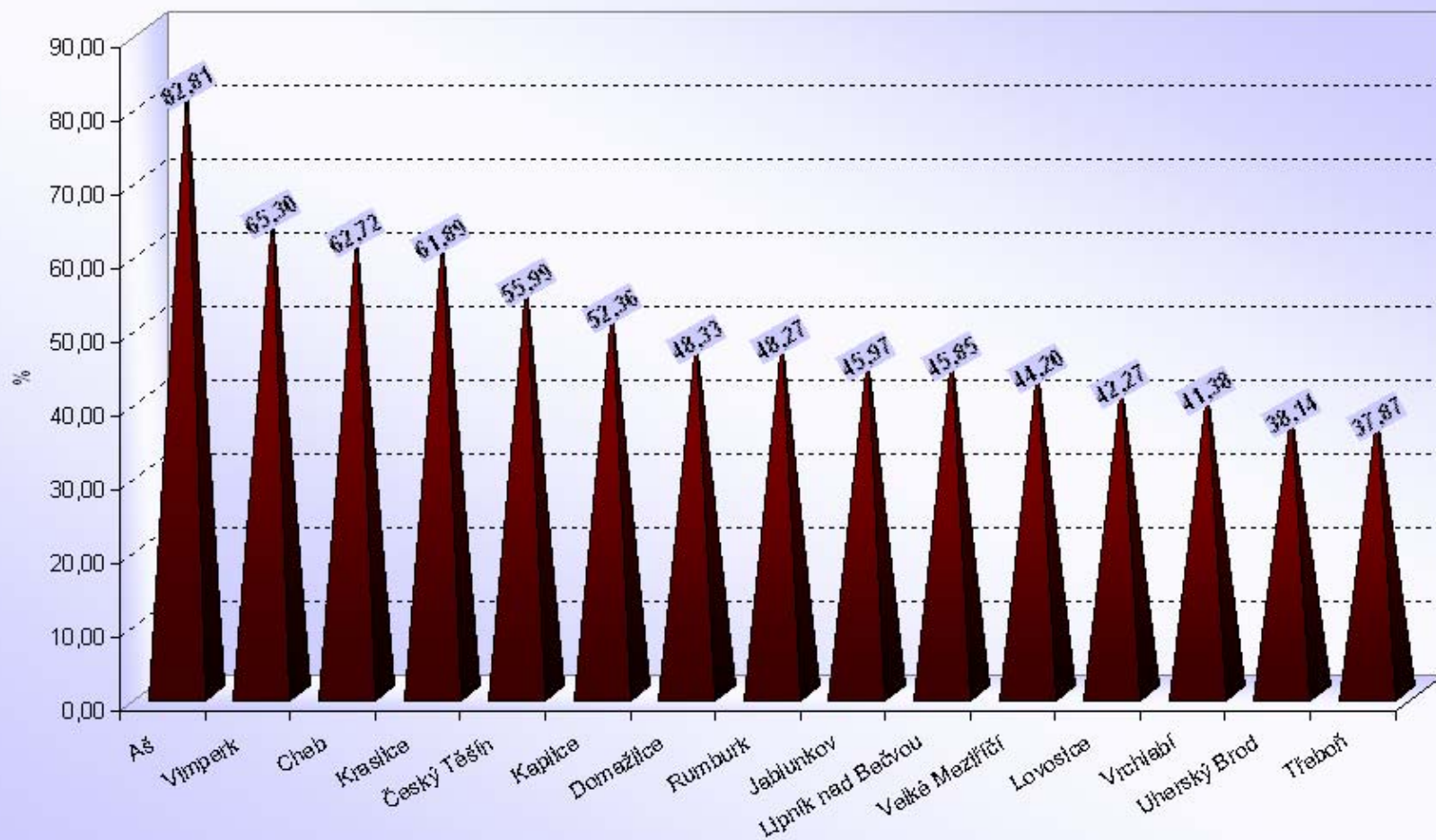
ORP s nenížším počtem bodovaných cizinců / bodovaným řidičům [%]

Česká republika

ORP s nejvyšším počtem bodovaných řidičů / počtu registrovaných řidičů [%]

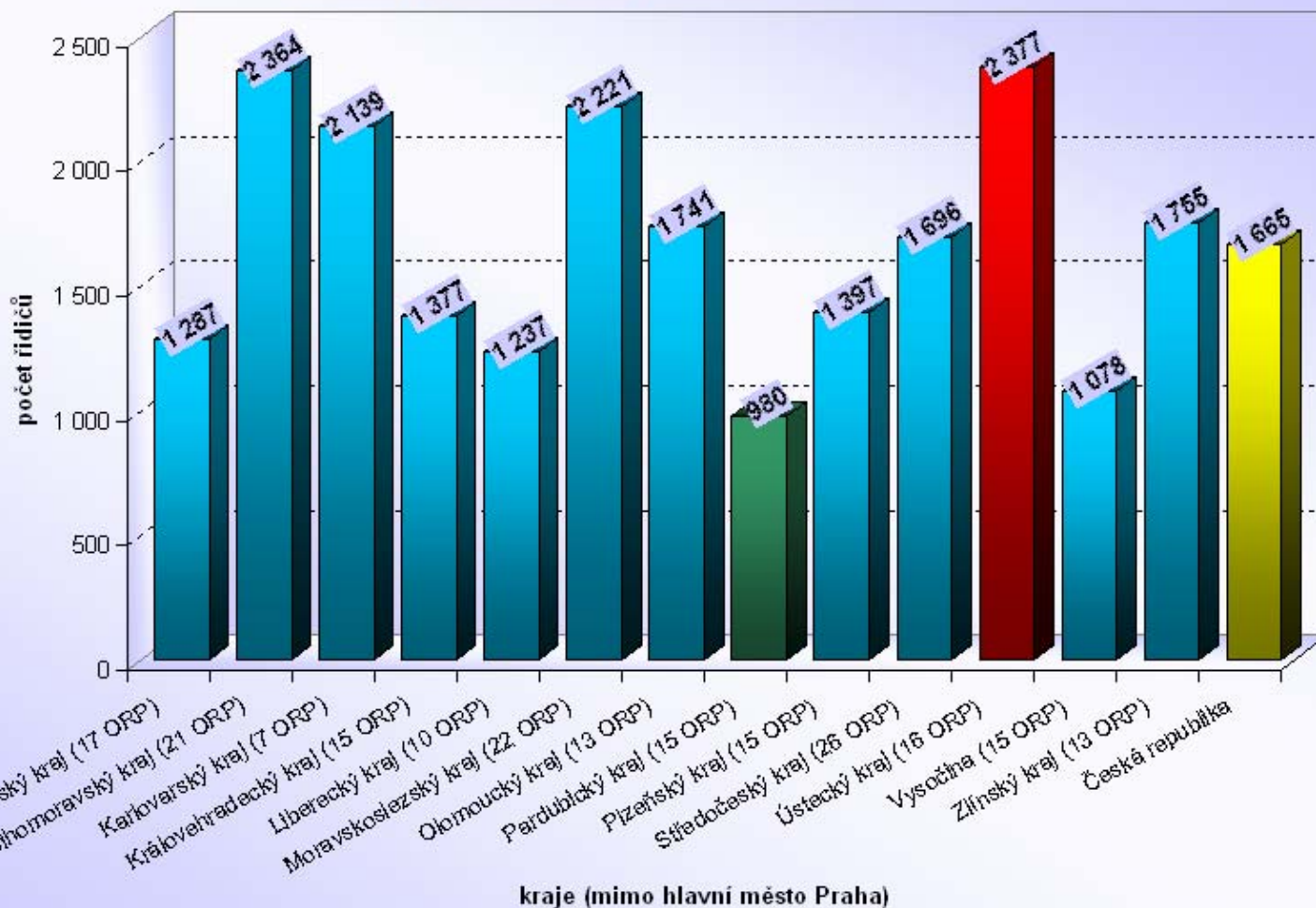


Česká republika

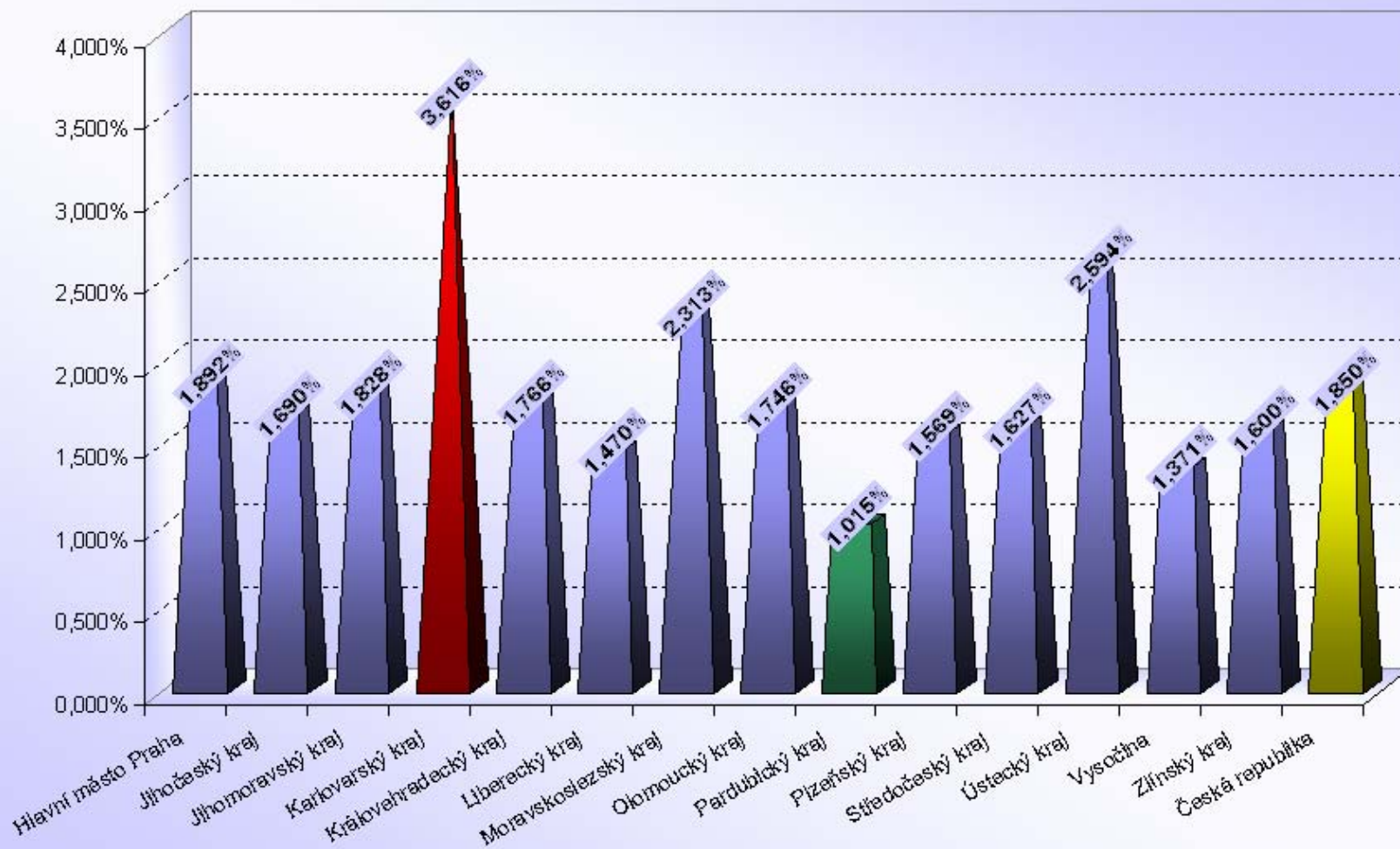
ORP s nejvyšším počtem bodovaných cizinců / bodovaných řidičům [%]

Česká republika

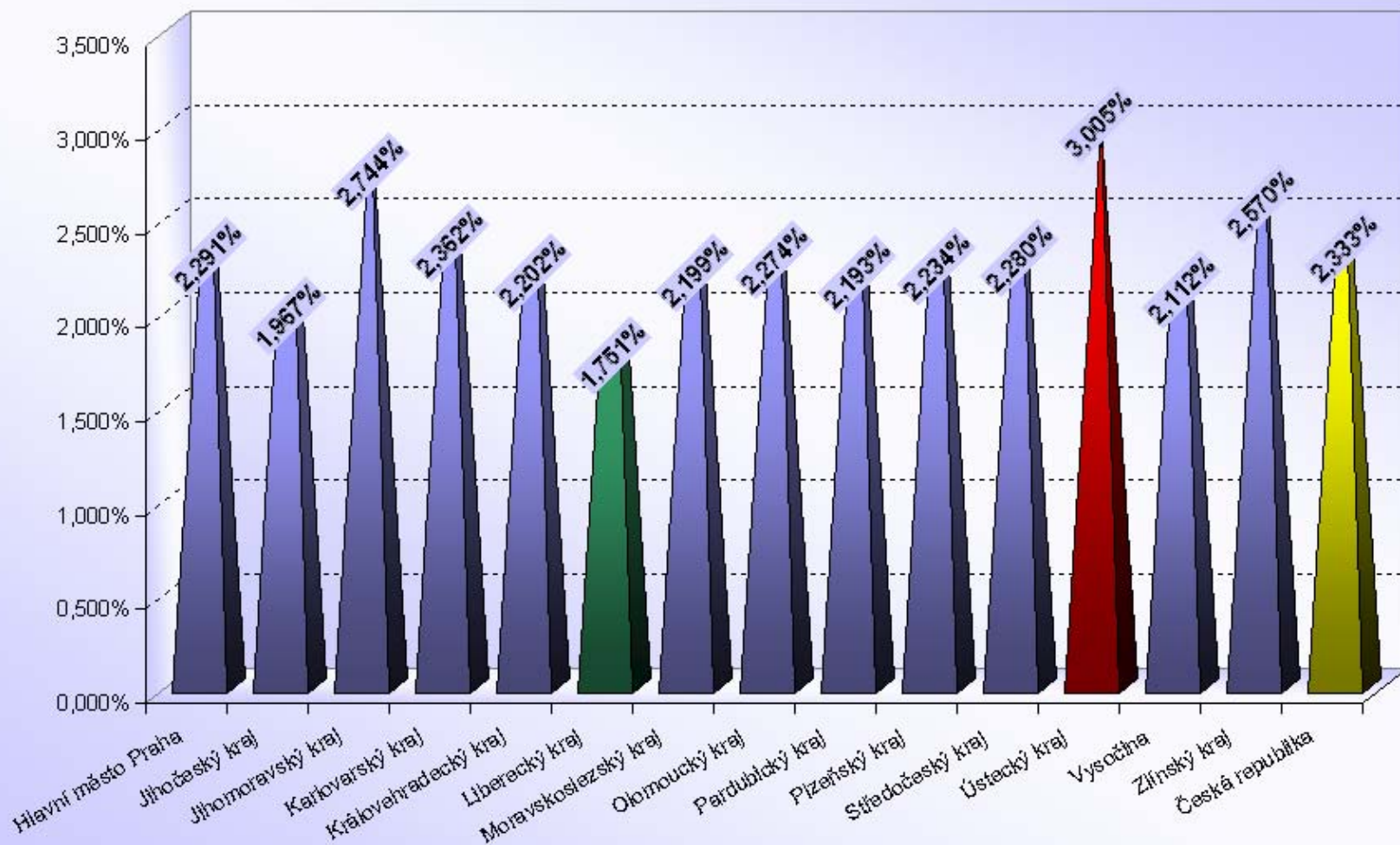
průměrný počet bodovaných řidičů / ORP



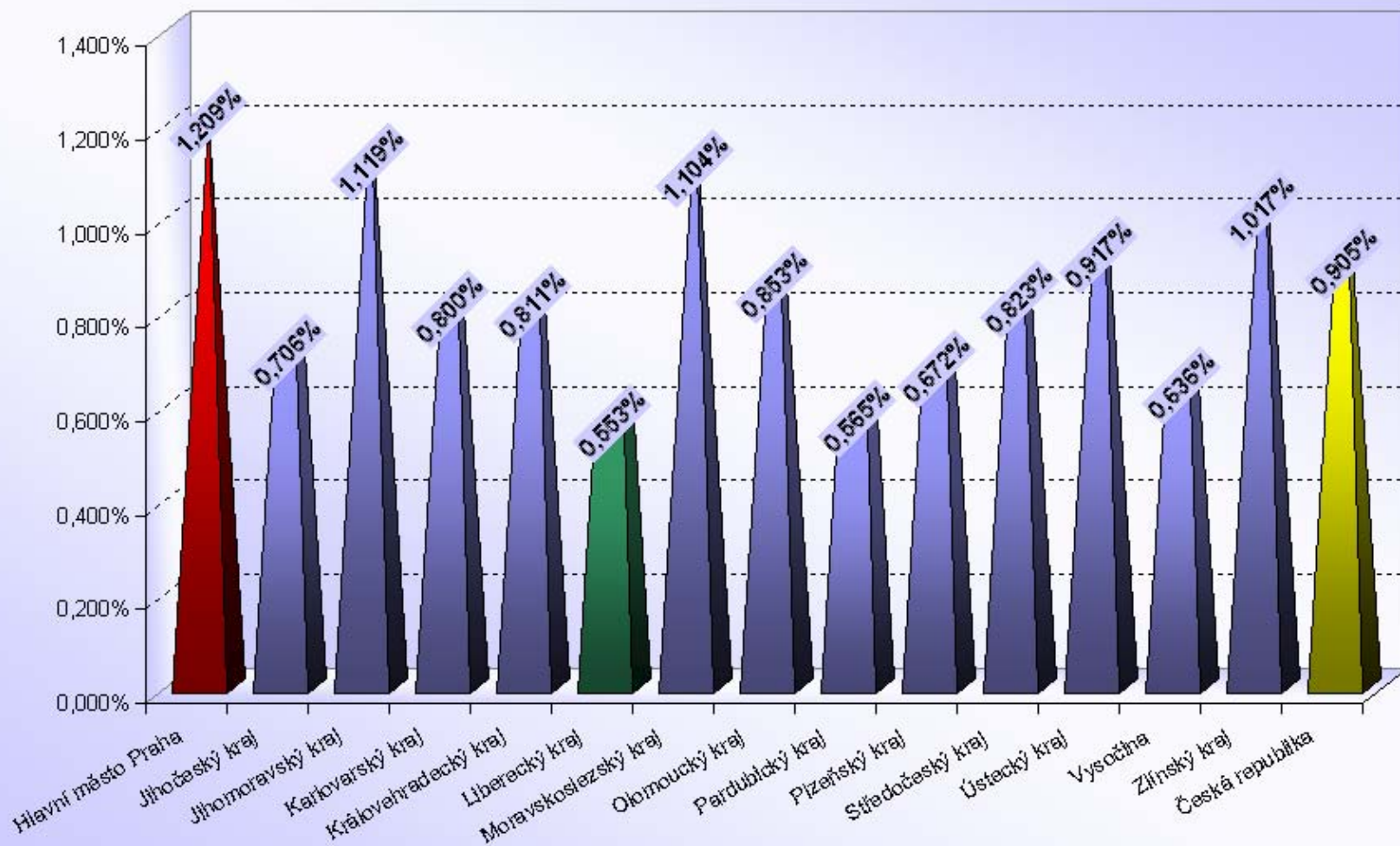
Počet 1 - bodových řidičů / počtu registrovaných řidičů [%]



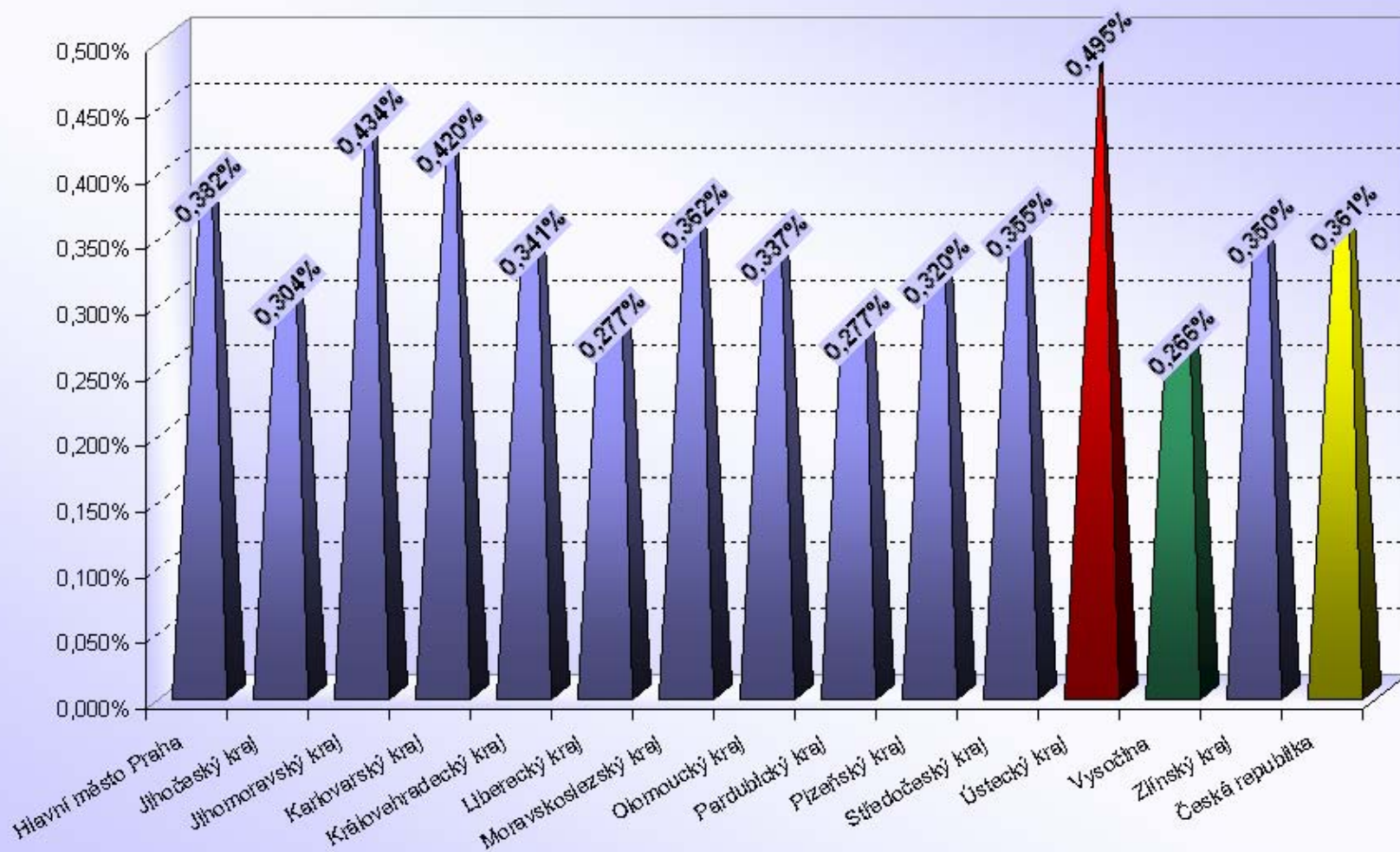
Počet 2 - bodových řidičů / počtu registrovaných řidičů [%]



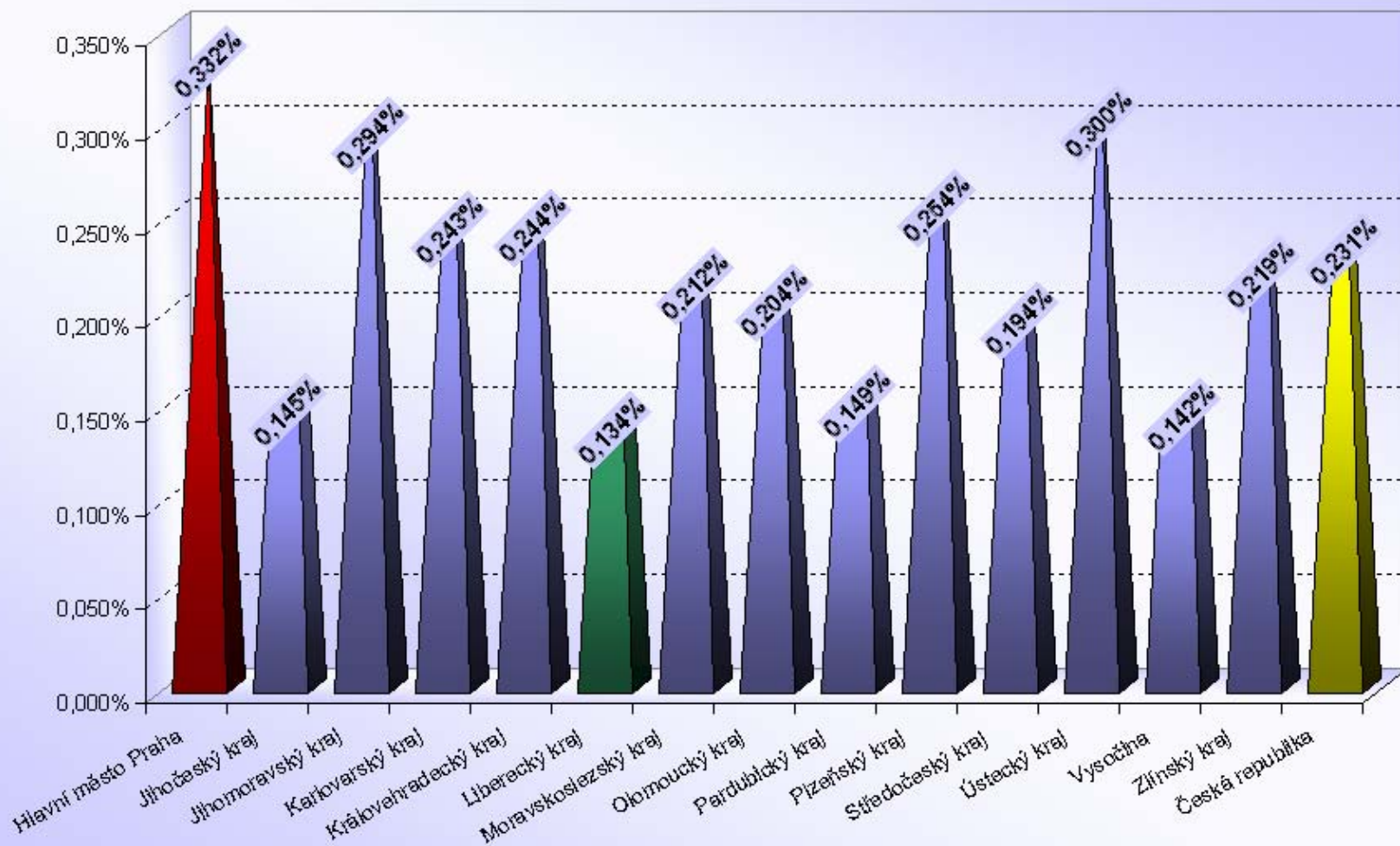
Počet 3 - bodových řidičů / počtu registrovaných řidičů [%]



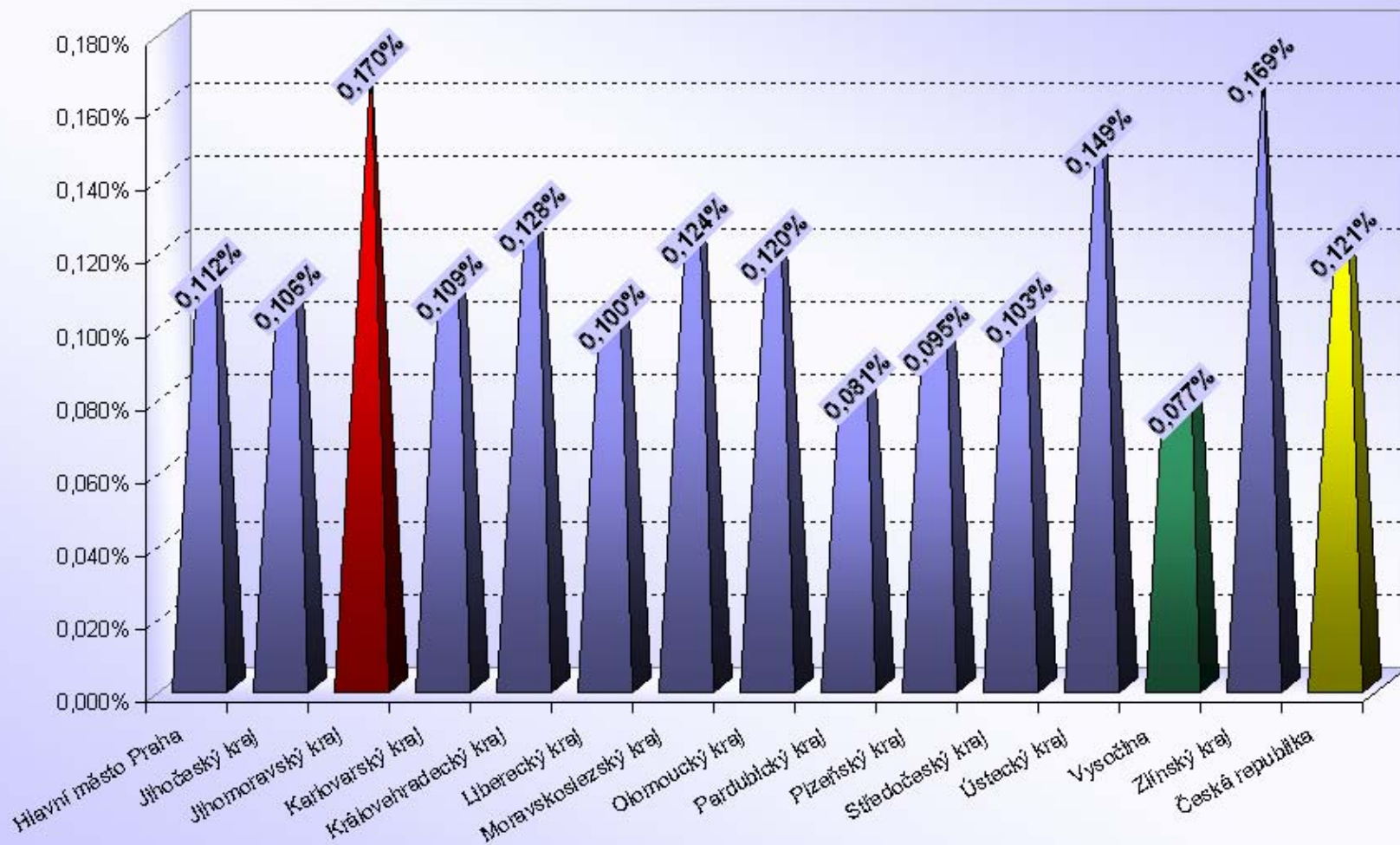
Počet 4 - bodových řidičů / počtu registrovaných řidičů [%]



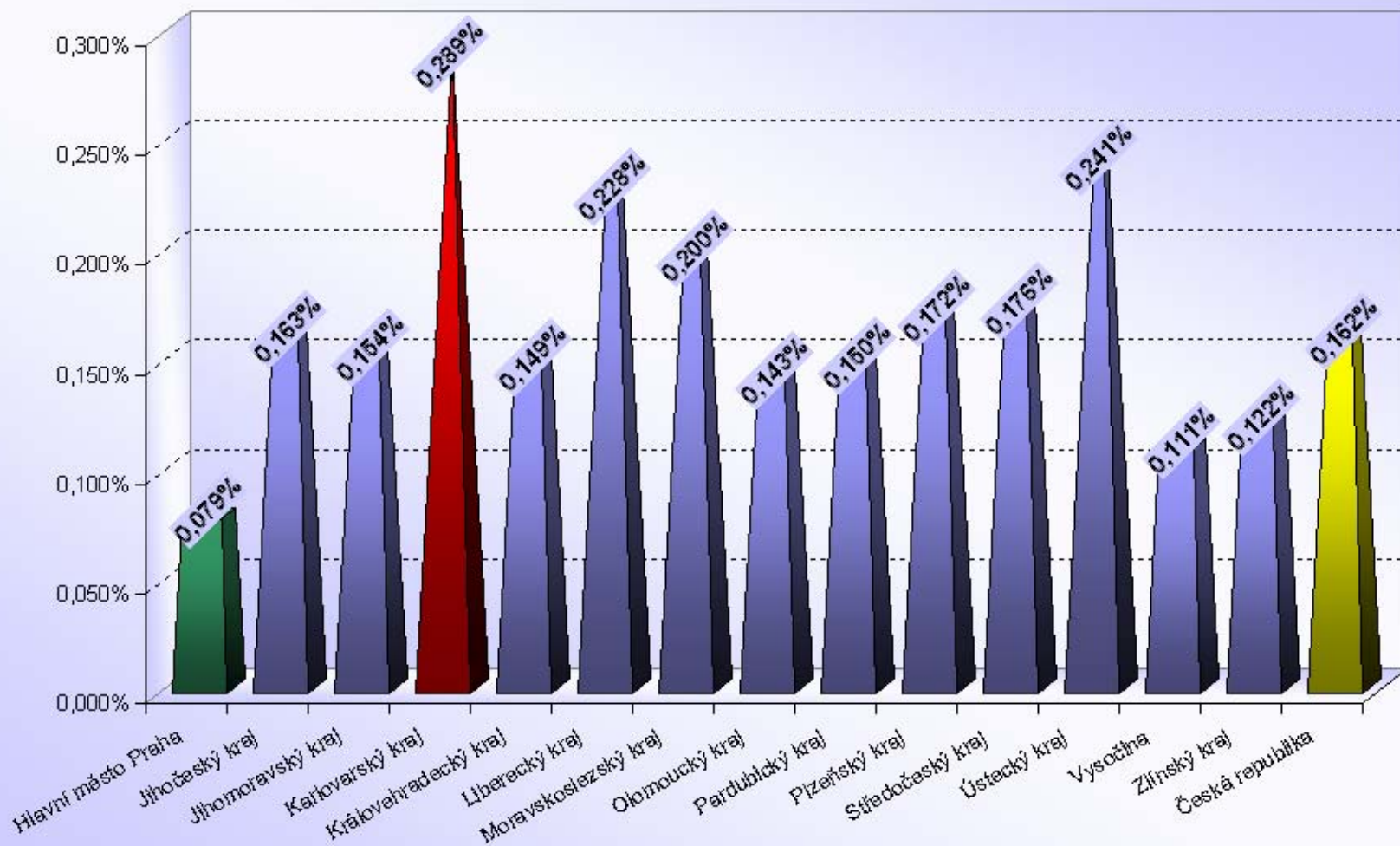
Počet 5 - bodových řidičů / počtu registrovaných řidičů [%]



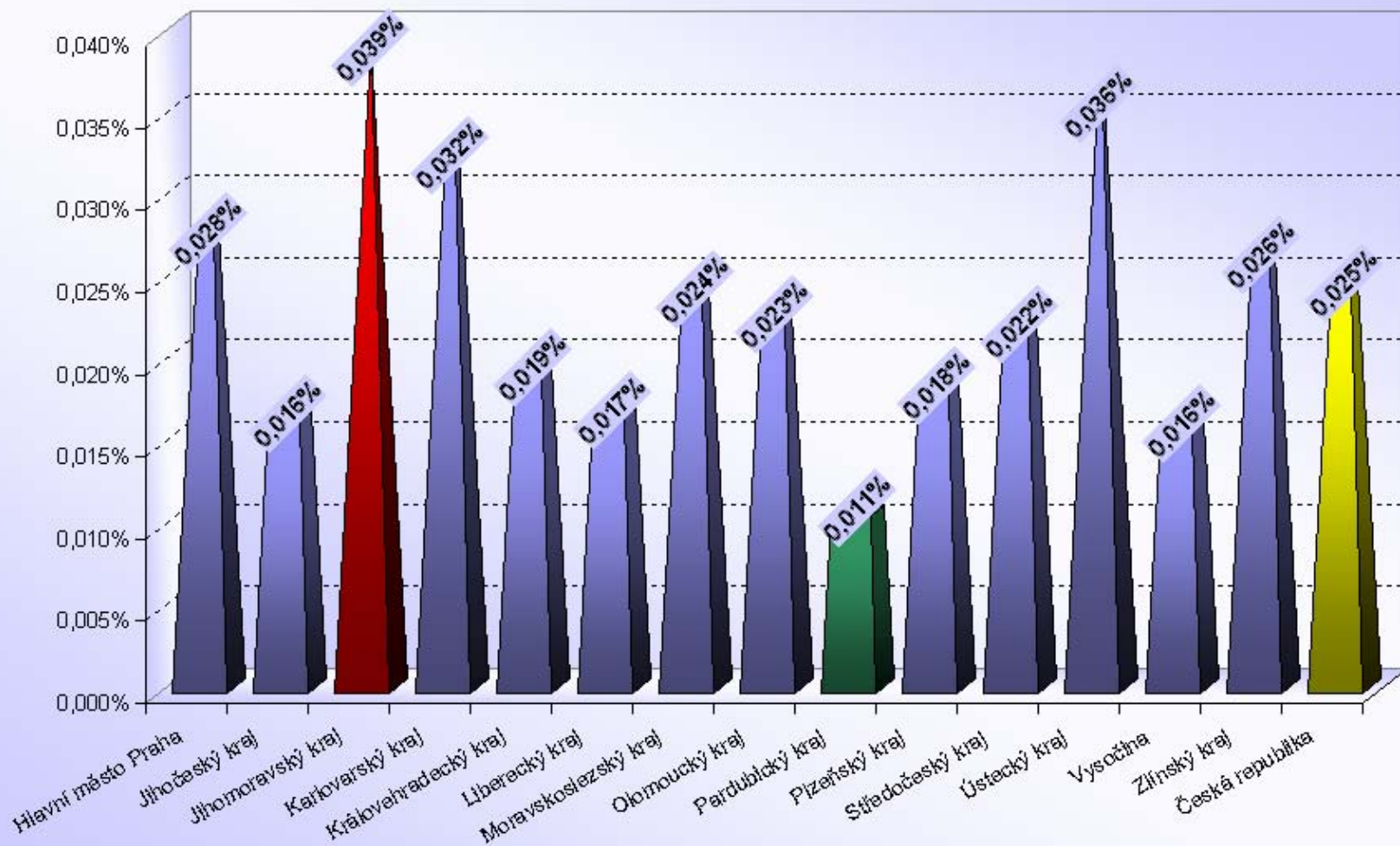
Počet 6 - bodových řidičů / počtu registrovaných řidičů [%]



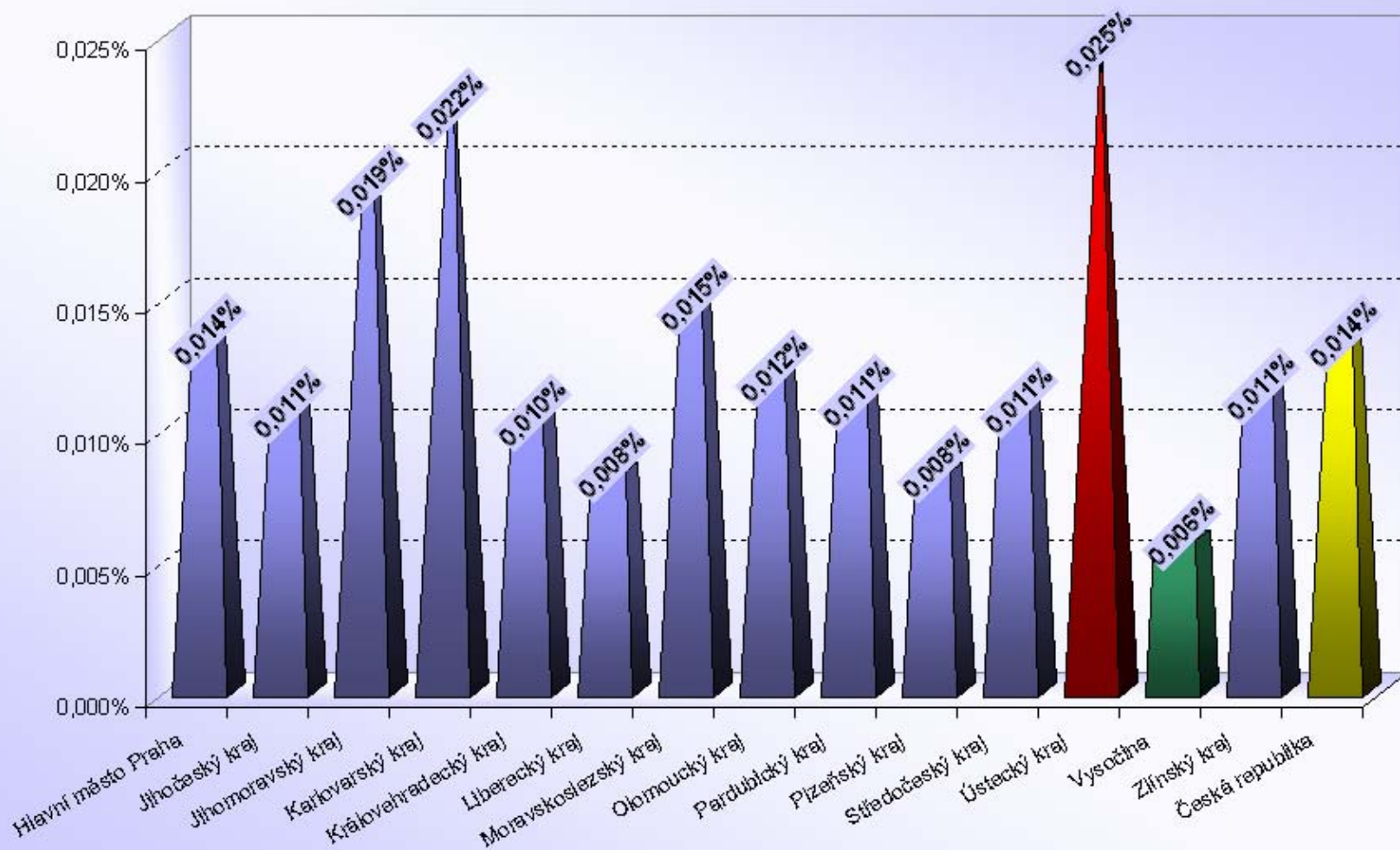
Počet 7 - bodových řidičů / počtu registrovaných řidičů [%]



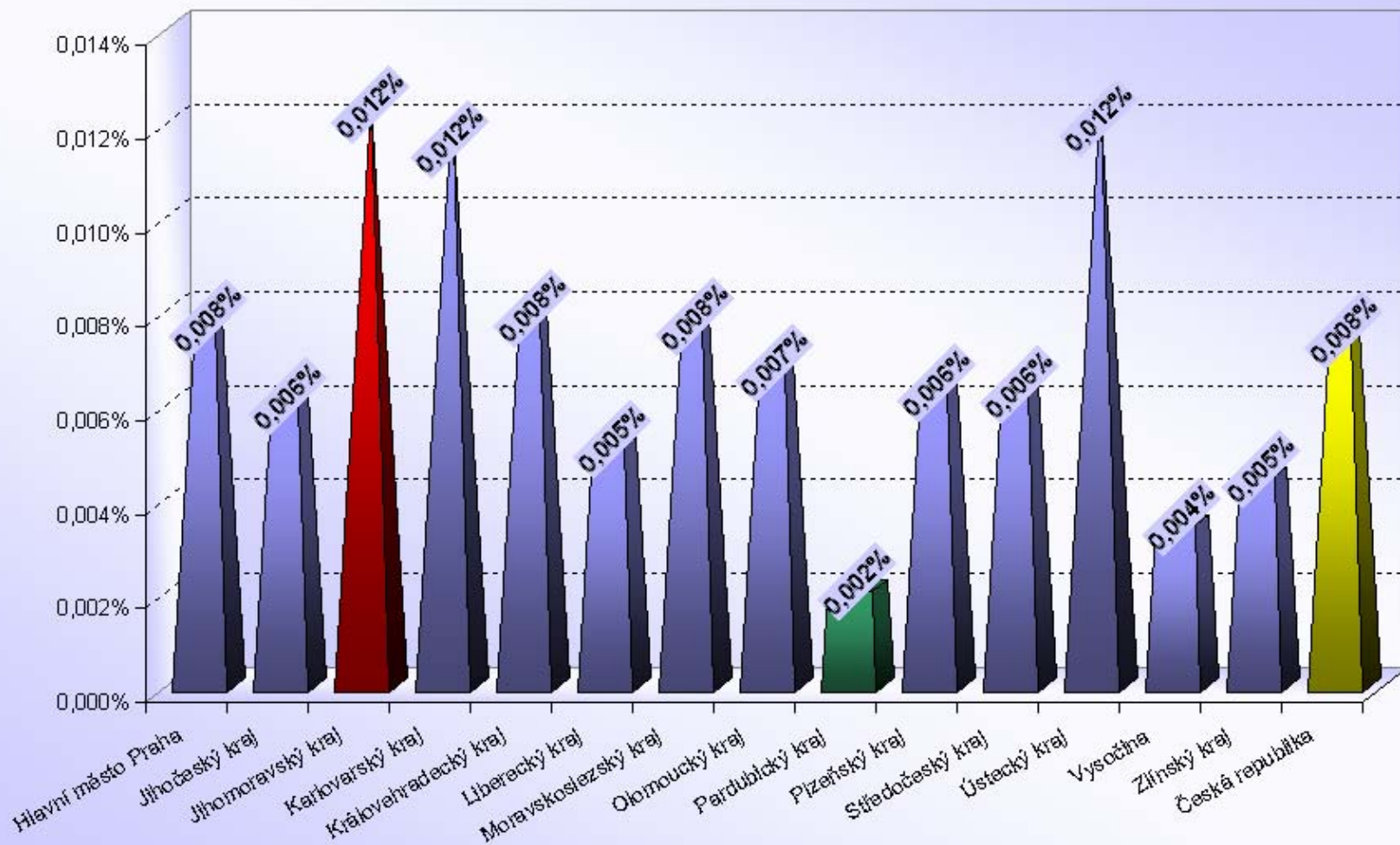
Počet 8 - bodových řidičů / počtu registrovaných řidičů [%]



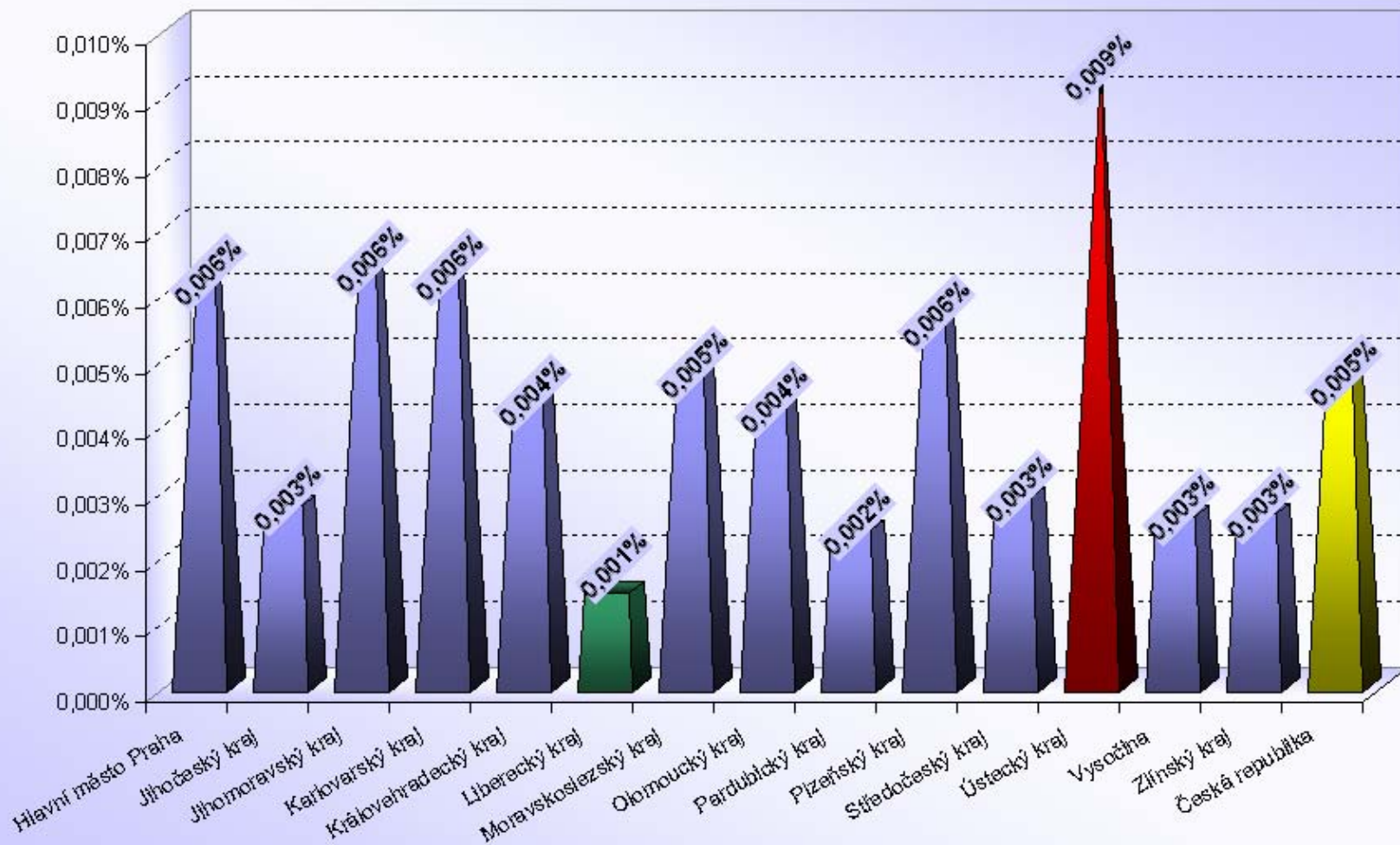
Počet 9 - bodových řidičů / počtu registrovaných řidičů [%]



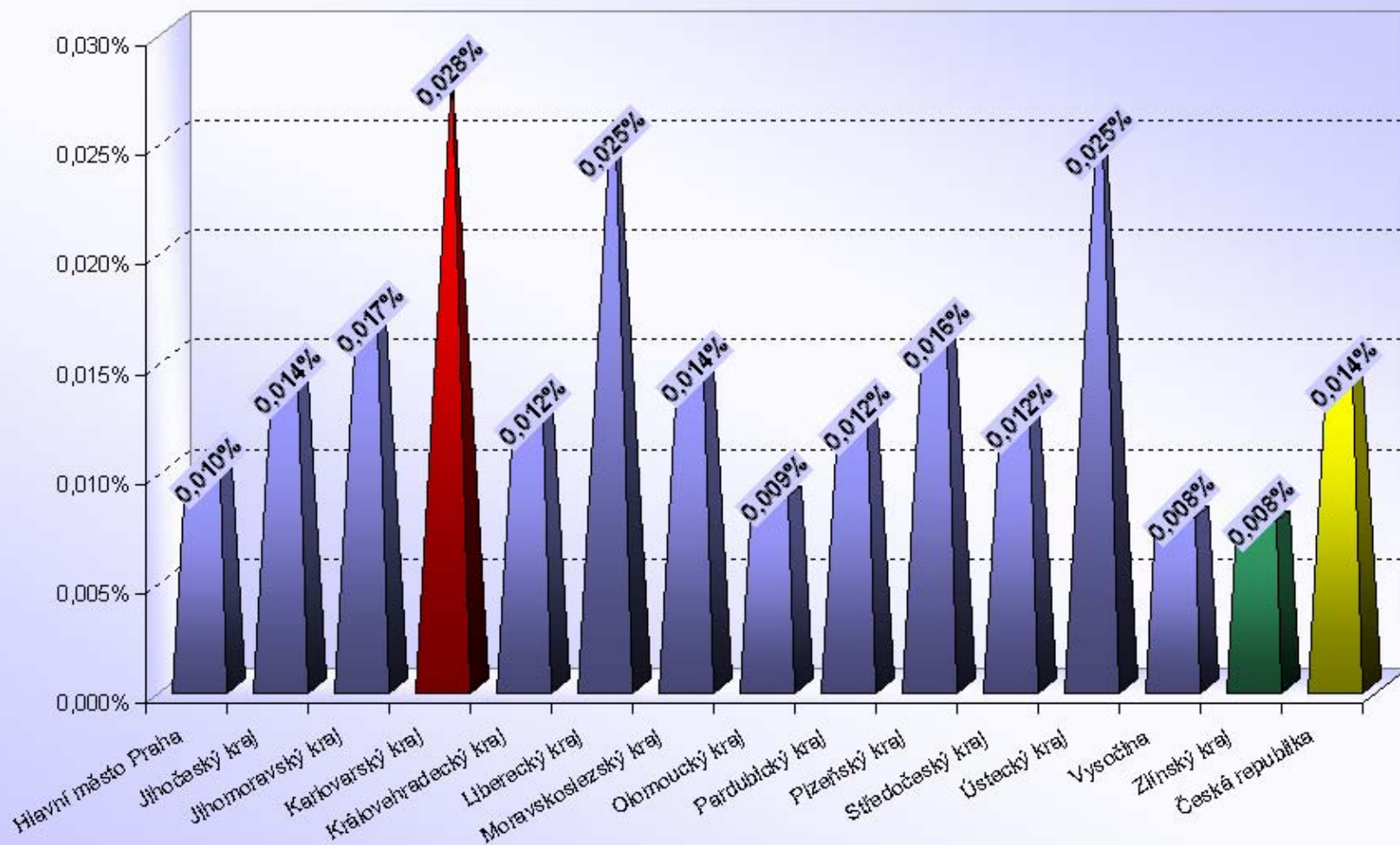
Počet 10 - bodových řidičů / počtu registrovaných řidičů [%]



Počet 11 - bodových řidičů / počtu registrovaných řidičů [%]



Počet 12 - bodových řidičů / počtu registrovaných řidičů [%]



Krajské statistiky

- 35 – 38 ... *Hlavní město Praha, Jihočeský kraj*
- 39 – 42 ... *Jihomoravský kraj*
- 43 – 45 ... *Karlovarský kraj*
- 46 – 48 ... *Královéhradecký kraj*
- 49 – 51 ... *Liberecký kraj*
- 52 – 55 ... *Moravskoslezský kraj*
- 56 – 58 ... *Olomoucký kraj*
- 59 – 61 ... *Pardubický kraj*
- 62 – 64 ... *Plzeňský kraj*
- 65 – 68 ... *Středočeský kraj*
- 69 – 71 ... *Ústecký kraj*
- 72 – 74 ... *Vysočina*
- 75 – 77 ... *Zlínský kraj*

Počet bodovaných řidičů

Hlavní město Praha, Jihočeský kraj

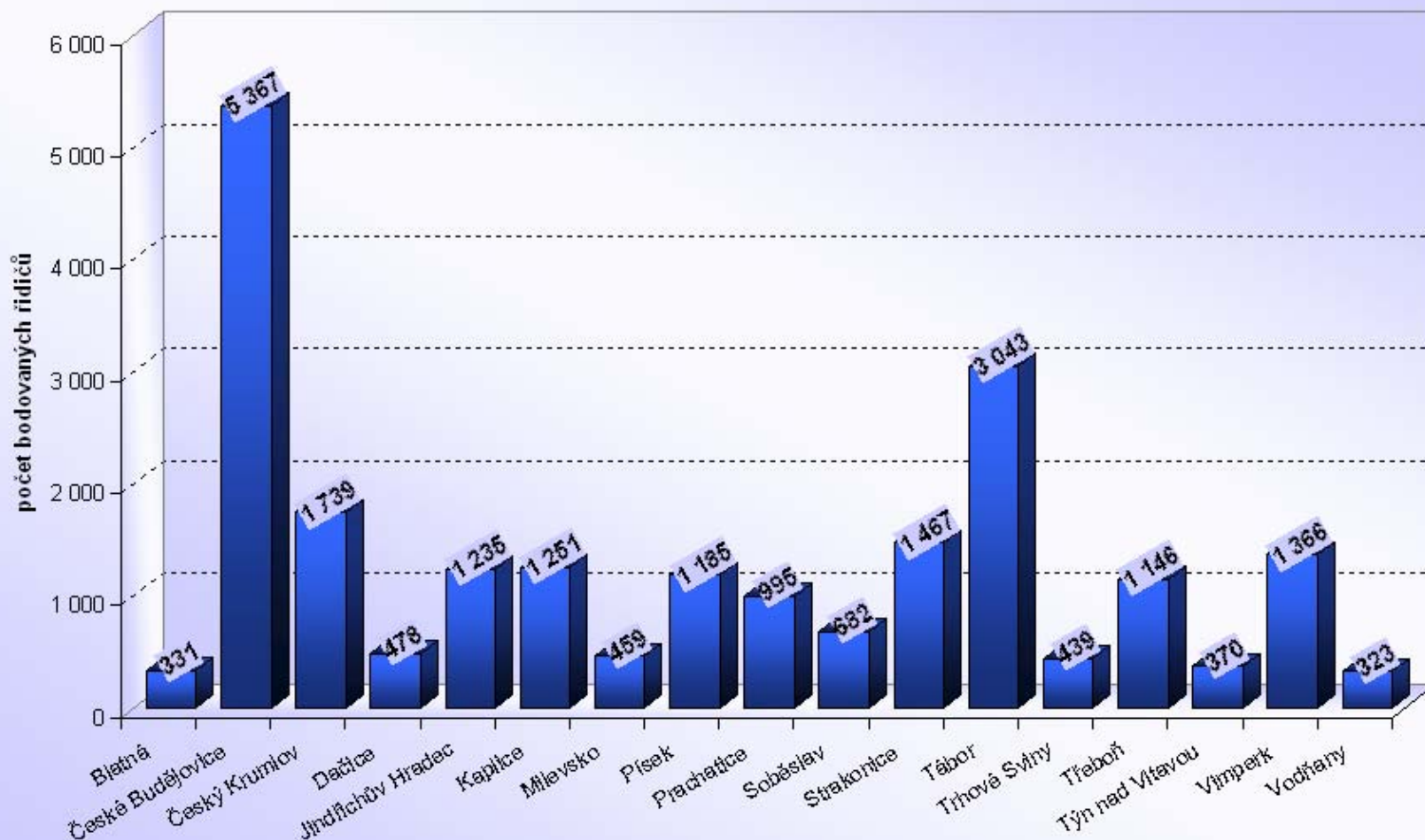
ORP (kraj)		1b	2b	3b	4b	5b	6b	7b	8b	9b	10b	11b	12b	bodovaných řidičů	bodovaných řidičů / celkový počet řidičů [%]
Hlavní město Praha		16 282	19 720	10 405	3 289	2 859	966	676	238	117	67	54	84	54 757	6,36
Jihočeský kraj (17 ORP)	Blatná	87	140	50	24	5	6	14	0	1	1	2	1	331	3,47
	České Budějovice	1 535	2 091	814	391	183	116	152	25	15	14	6	25	5 367	5,10
	Český Krumlov	790	505	247	84	26	35	36	8	1	0	0	7	1 739	6,53
	Dačice	143	217	55	25	13	5	16	0	1	2	0	1	478	3,51
	Jindřichův Hradec	386	476	196	58	34	24	48	1	3	1	0	8	1 235	3,91
	Kaplice	366	553	213	37	20	25	32	3	2	0	0	0	1 251	10,19
	Milevsko	140	182	68	34	11	9	14	1	0	0	0	0	459	3,46
	Písek	309	456	179	100	42	45	42	6	1	2	1	2	1 185	3,38
	Prachatice	359	331	119	61	31	20	64	5	3	0	0	2	995	4,48
	Soběslav	212	289	86	34	19	14	21	4	2	0	0	1	682	4,59
	Strakonice	438	609	164	86	71	32	56	3	3	1	0	4	1 467	4,96
	Tábor	853	1 254	465	194	99	65	91	7	8	4	1	2	3 043	5,52
	Trhové Sviny	96	198	53	35	14	10	25	4	2	0	1	1	439	3,68
	Třeboň	412	515	108	51	17	17	23	1	1	0	0	1	1 146	6,68
	Týn nad Vltavou	98	153	58	24	6	7	20	1	0	1	1	1	370	4,01
	Vimperk	901	279	99	30	18	12	23	1	1	0	0	2	1 366	11,51
	Vodňany	81	139	38	27	9	10	16	0	2	0	0	1	323	4,53
Jihočeský kraj		7 206	8 387	3 012	1 295	618	452	693	70	46	26	12	59	21 876	5,13

Počet bodovaných cizinců

Hlavní město Praha, Jihočeský kraj

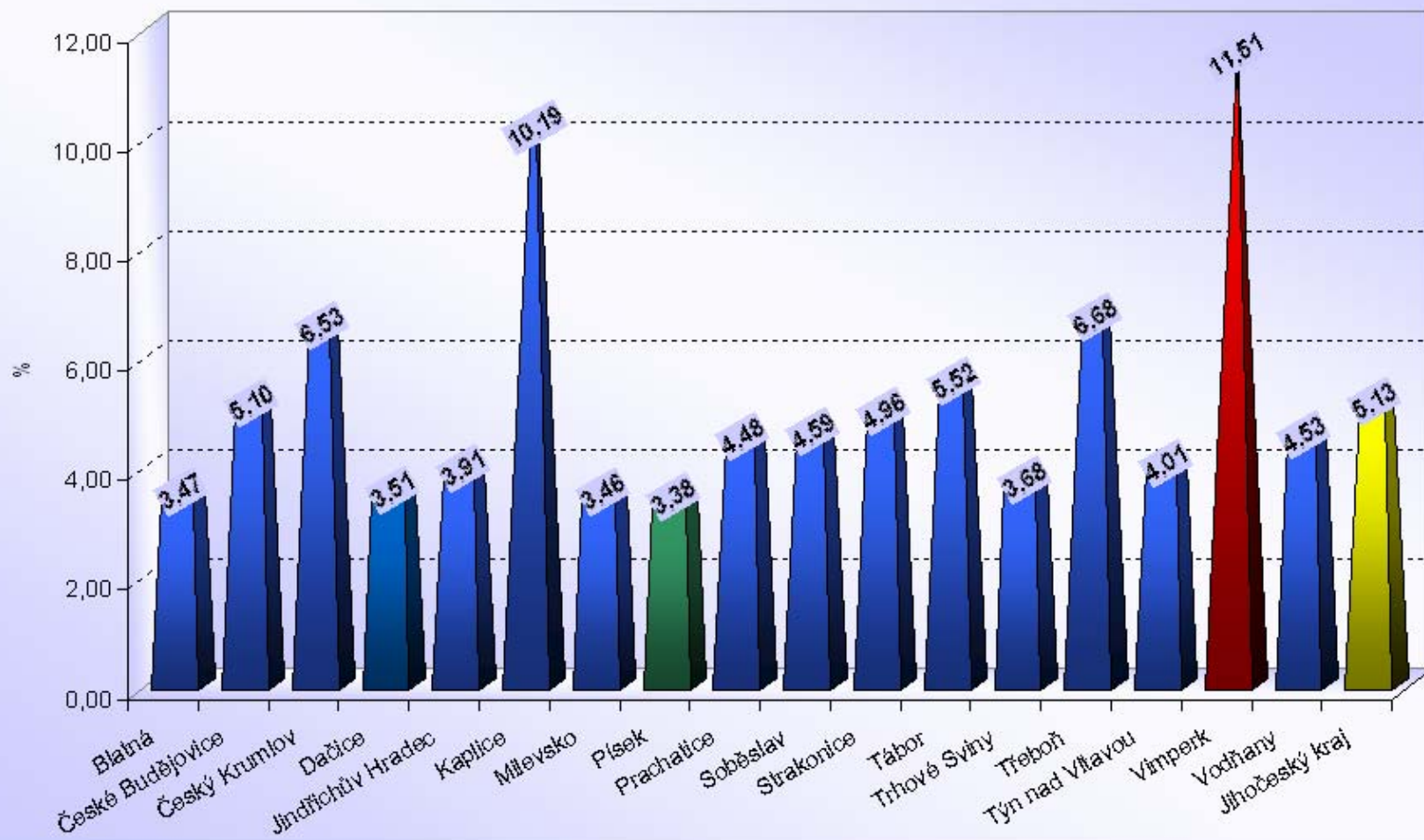
ORP (kraj)	1b	2b	3b	4b	5b	6b	7b	8b	9b	10b	11b	12b	bodovaných cizinců	bodovaných cizinců / bodovaným řidičům [%]
Hlavní město Praha	3 093	1 806	1 381	352	584	155	98	40	13	14	6	10	7 552	13,79%
Jihočeský kraj (17 ORP)	Blatná	1	16	6	0	0	1	0	0	0	1	0	25	7,55%
	České Budějovice	75	69	69	16	10	8	8	1	1	1	2	261	4,86%
	Český Krumlov	323	84	30	8	2	4	1	0	0	0	0	452	25,99%
	Dačice	5	12	1	1	0	0	1	0	0	0	0	20	4,18%
	Jindřichův Hradec	17	55	53	1	1	3	0	0	0	0	0	130	10,53%
	Kaplice	201	293	132	12	4	5	6	2	0	0	0	655	52,36%
	Milevsko	2	3	1	0	1	0	0	0	0	0	0	7	1,53%
	Písek	16	37	22	1	4	0	7	0	0	0	0	87	7,34%
	Prachatice	62	20	5	2	2	0	4	0	0	0	0	95	9,55%
	Soběslav	3	10	5	0	1	0	0	0	0	0	0	19	2,79%
	Strakonice	38	73	10	3	5	0	2	0	0	0	0	131	8,93%
	Tábor	52	107	67	4	4	2	3	0	0	0	0	239	7,85%
	Trhové Sviny	7	6	0	1	0	1	0	0	0	0	0	15	3,42%
	Třeboň	266	132	23	7	2	1	3	0	0	0	0	434	37,87%
	Týn nad Vltavou	0	3	2	1	0	1	0	1	0	0	0	8	2,16%
	Vimperk	734	114	37	2	4	1	0	0	0	0	0	892	65,30%
	Vodňany	2	7	1	1	0	0	0	0	0	0	0	11	3,41%
Jihočeský kraj	1 804	1 041	464	60	40	27	35	4	1	1	2	2	3 481	15,91%

Jihočeský kraj (17 ORP)



Jihočeský kraj

Počet bodovaných řidičů / počtu registrovaných řidičů [%]



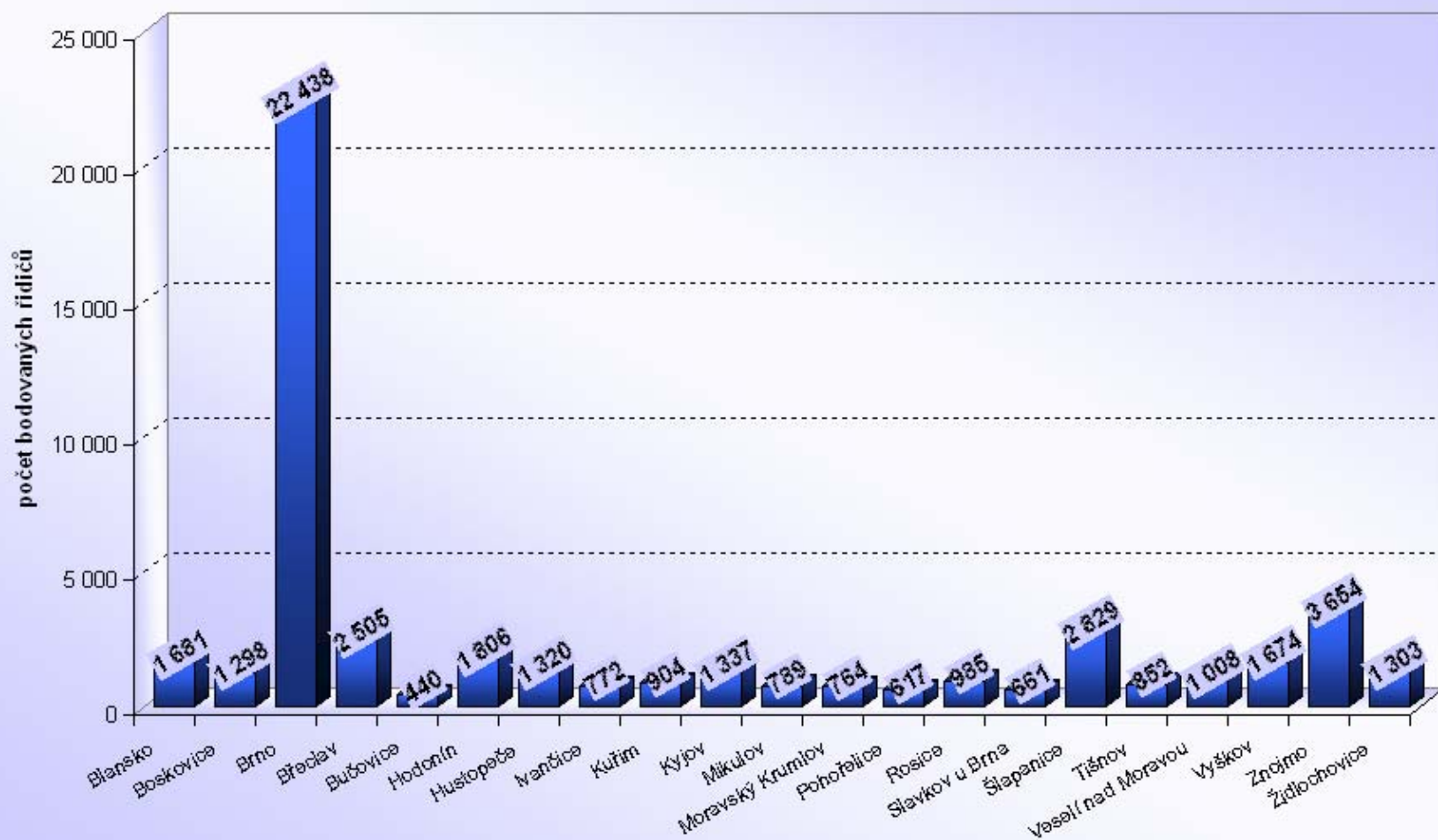
Počet bodovaných řidičů Jihomoravský kraj

ORP (kraj)		1b	2b	3b	4b	5b	6b	7b	8b	9b	10b	11b	12b	bodovaných řidičů	bodovaných řidičů / celkový počet řidičů [%]
Jihomoravský kraj (21 ORP)	Blansko	339	786	270	117	60	39	51	10	3	3	0	3	1 681	4,80
	Boskovice	264	612	203	82	45	22	52	9	5	1	0	3	1 298	4,07
	Brno	5 998	8 393	3 863	1 553	1 128	565	510	157	92	64	32	83	22 438	9,32
	Břeclav	729	1 156	331	102	65	59	40	14	3	3	1	2	2 505	6,64
	Bučovice	115	192	53	27	20	16	13	1	1	0	0	2	440	4,59
	Hodonín	408	843	302	96	59	53	28	10	5	2	0	0	1 806	4,50
	Hustopeče	511	527	146	53	38	27	14	3	1	0	0	0	1 320	6,07
	Ivančice	216	306	121	51	22	22	22	5	2	0	2	3	772	5,33
	Kuřim	218	354	167	58	46	19	31	8	3	0	0	0	904	7,33
	Kyjov	309	575	242	85	62	38	22	1	0	0	0	3	1 337	3,85
	Mikulov	153	347	157	50	37	25	16	2	1	0	1	0	789	6,66
	Moravský Krumlov	256	295	114	36	23	15	20	1	1	0	1	2	764	5,23
	Pohořelice	115	292	113	32	21	17	16	3	1	2	2	3	617	8,31
	Rosice	242	453	148	70	29	16	18	3	2	2	0	2	985	6,54
	Slavkov u Brna	169	262	119	46	30	19	13	1	2	0	0	0	661	5,11
	Šlapanice	667	1 206	459	203	132	54	71	22	4	4	4	3	2 829	7,95
	Tišnov	228	331	163	60	29	19	17	3	0	1	0	1	852	4,71
	Veselí nad Moravou	218	455	146	71	32	58	16	7	1	2	1	1	1 008	3,97
	Vyškov	458	687	251	118	70	40	35	7	3	1	1	3	1 674	5,19
	Znojmo	1 369	1 280	542	149	126	73	88	12	7	4	1	3	3 654	6,36
	Židlochovice	291	567	217	93	60	36	26	4	3	1	1	4	1 303	7,60
	Jihomoravský kraj	13 273	19 919	8 127	3 152	2 134	1 232	1 119	283	140	90	47	121	49 637	6,84

Počet bodovaných cizinců Jihomoravský kraj

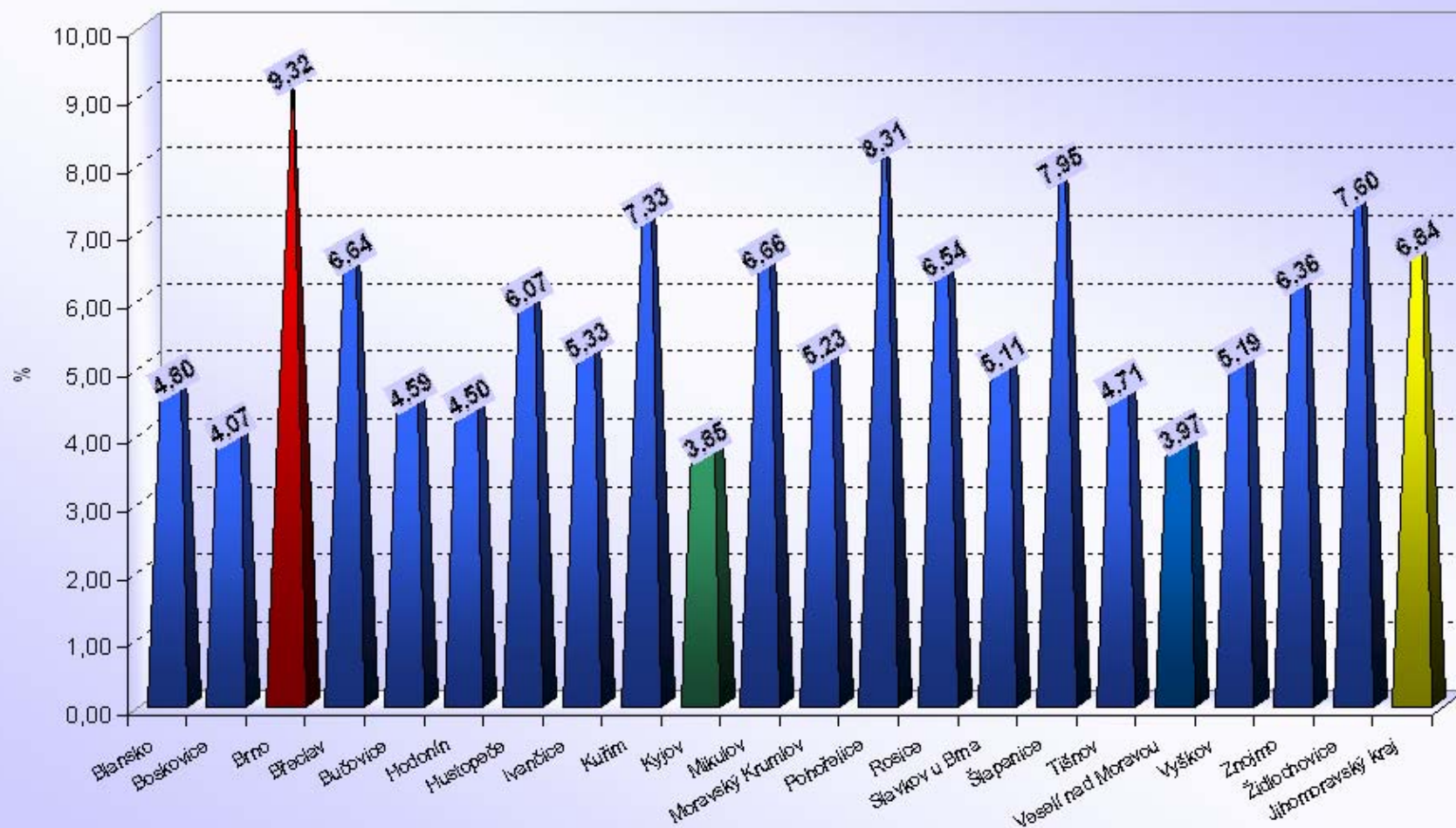
ORP (kraj)		1b	2b	3b	4b	5b	6b	7b	8b	9b	10b	11b	12b	bodovaných cizinců	bodovaných cizinců / bodovaným řidičům [%]
Jihomoravský kraj (21 ORP)	Blansko	7	28	14	6	1	3	8	1	0	0	0	0	68	4,05%
	Boskovice	5	11	3	2	1	2	2	1	0	0	0	0	27	2,08%
	Brno	924	700	355	106	101	58	60	13	13	12	6	10	2 358	10,51%
	Břeclav	391	372	110	8	12	6	3	1	0	1	0	0	904	36,09%
	Bučovice	4	9	1	2	2	1	1	0	0	0	0	0	20	4,55%
	Hodonín	72	138	38	9	1	3	1	0	0	0	0	0	262	14,51%
	Hustopeče	306	108	23	1	0	3	0	0	0	0	0	0	441	33,41%
	Ivančice	9	9	15	0	0	2	3	2	1	0	1	0	42	5,44%
	Kuřim	14	14	6	2	1	3	3	2	0	0	0	0	45	4,98%
	Kyjov	2	8	4	1	1	2	0	0	0	0	0	1	19	1,42%
	Mikulov	39	41	43	3	5	2	0	0	0	0	0	0	133	16,86%
	Moravský Krumlov	1	5	2	0	0	1	0	0	0	0	0	0	9	1,18%
	Pohořelice	9	102	42	2	2	5	1	0	0	0	0	0	163	26,42%
	Rosice	43	54	30	8	2	2	2	0	0	0	0	1	142	14,42%
	Slavkov u Brna	2	2	3	0	0	0	0	0	0	0	0	0	7	1,06%
	Šlapanice	98	99	40	14	12	4	10	3	0	0	1	2	283	10,00%
	Tišnov	3	12	4	3	1	2	1	0	0	0	0	0	26	3,05%
	Veselí nad Moravou	9	21	10	1	1	4	1	0	0	0	0	0	47	4,66%
	Vyškov	9	7	3	1	1	1	0	0	0	0	0	0	22	1,31%
	Znojmo	263	260	127	14	18	11	3	0	0	0	0	0	696	19,05%
	Židlochovice	22	29	25	6	8	2	4	0	1	0	1	0	98	7,52%
Jihomoravský kraj		2 232	2 029	898	189	170	117	103	23	15	13	9	14	5 812	11,71%

Jihomoravský kraj (21 ORP)



Jihomoravský kraj

Počet bodovaných řidičů / počtu registrovaných řidičů [%]



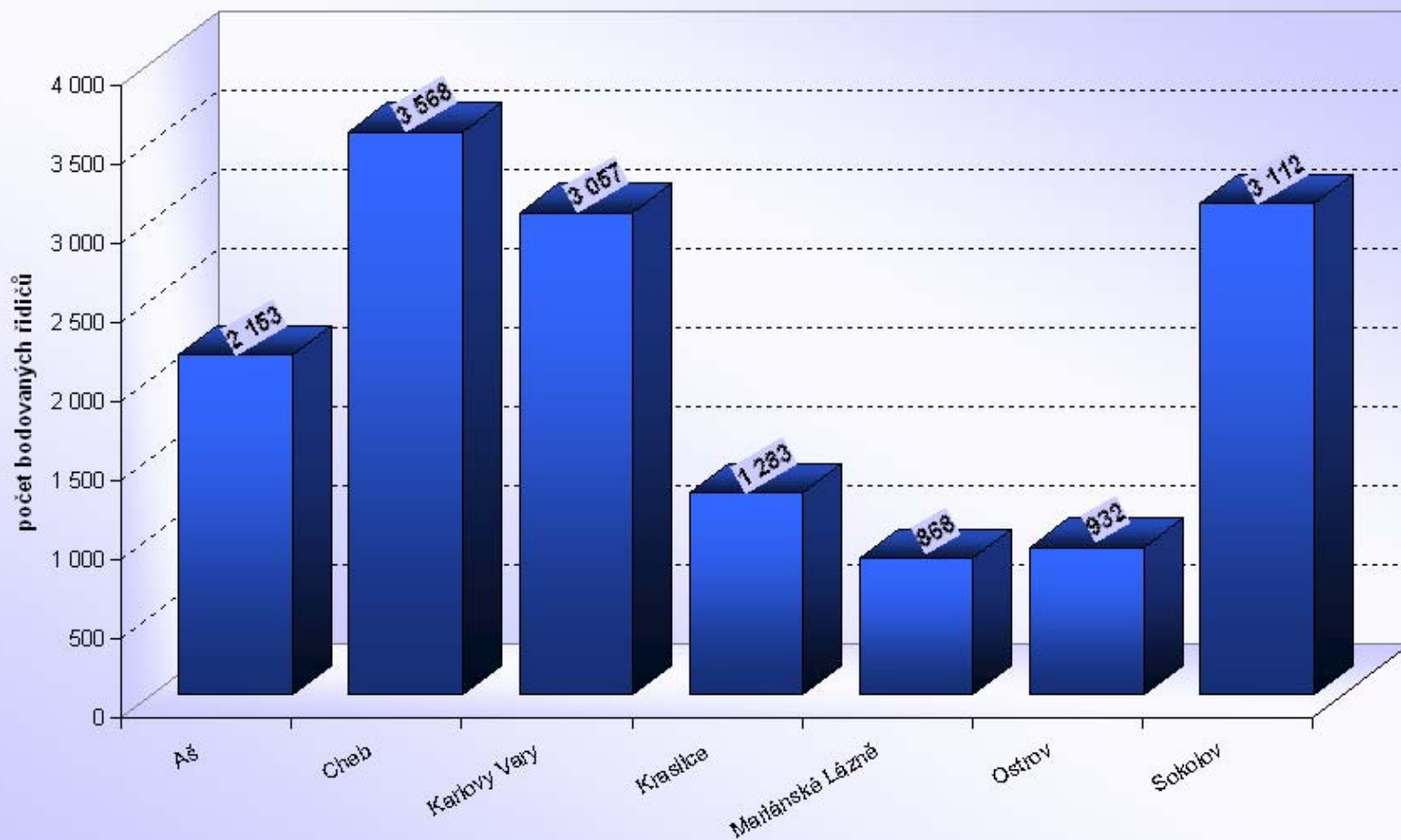
Počet bodovaných řidičů a cizinců

Karlovarský kraj

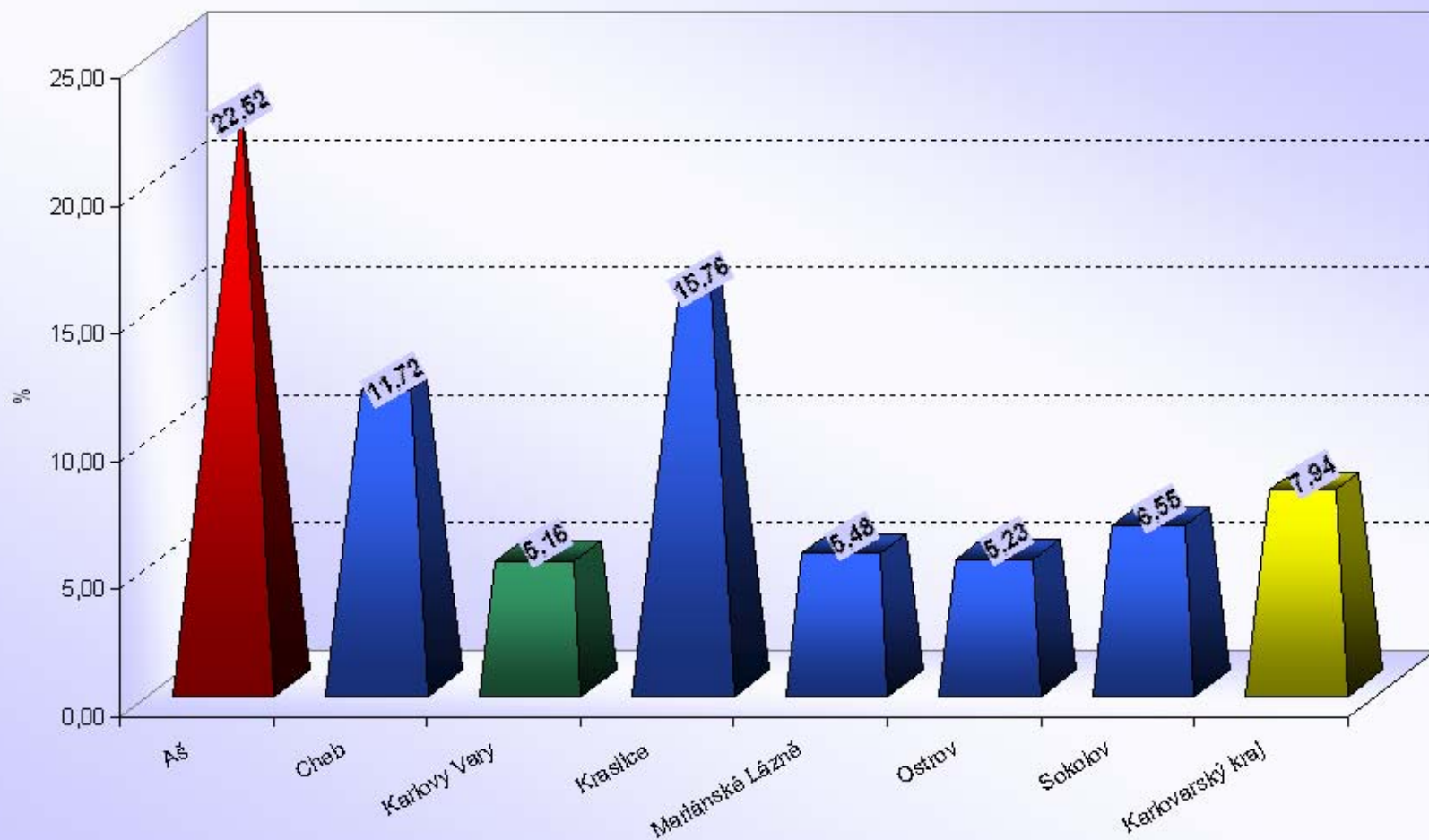
ORP (kraj)		1b	2b	3b	4b	5b	6b	7b	8b	9b	10b	11b	12b	bodovaných řidičů	bodovaných řidičů / celkový počet řidičů [%]
Karlovarský kraj (7 ORP)	Aš	1 771	221	70	36	16	14	21	2	2	0	0	0	2 153	22,52
	Cheb	2 084	892	268	114	71	29	88	5	6	4	3	4	3 568	11,72
	Karlovy Vary	818	1 165	441	236	136	54	146	22	10	7	2	20	3 057	5,16
	Kraslice	800	290	82	37	24	4	31	4	1	1	1	8	1 283	15,76
	Mariánské Lázně	322	303	117	41	35	13	32	3	0	0	0	2	868	5,48
	Ostrov	256	369	128	60	38	16	50	3	4	1	1	6	932	5,23
	Sokolov	768	1 215	402	269	138	75	177	22	19	9	5	13	3 112	6,55
	Karlovarský kraj	6 819	4 455	1 508	793	458	205	545	61	42	22	12	53	14 973	7,94

ORP (kraj)		1b	2b	3b	4b	5b	6b	7b	8b	9b	10b	11b	12b	bodovaných cizinců	bodovaných cizinců / bodovaným řidičům [%]
Karlovarský kraj (7 ORP)	Aš	1 641	89	29	10	6	4	3	0	1	0	0	0	1 783	82,81%
	Cheb	1 697	341	114	39	24	10	8	2	2	1	0	0	2 238	62,72%
	Karlovy Vary	86	97	40	21	12	8	9	1	0	2	0	1	277	9,06%
	Kraslice	673	93	20	4	1	0	2	0	0	1	0	0	794	61,89%
	Mariánské Lázně	92	54	17	2	4	1	1	0	0	0	0	0	171	19,70%
	Ostrov	81	99	34	7	11	4	7	0	2	0	0	0	245	26,29%
	Sokolov	101	144	38	15	11	2	8	2	0	0	0	0	321	10,31%
	Karlovarský kraj	4 371	917	292	98	69	29	38	5	5	4	0	1	5 829	38,93%

Karlovarský kraj (7 ORP)



Karlovarský kraj
Počet bodovaných řidičů / počtu registrovaných řidičů [%]





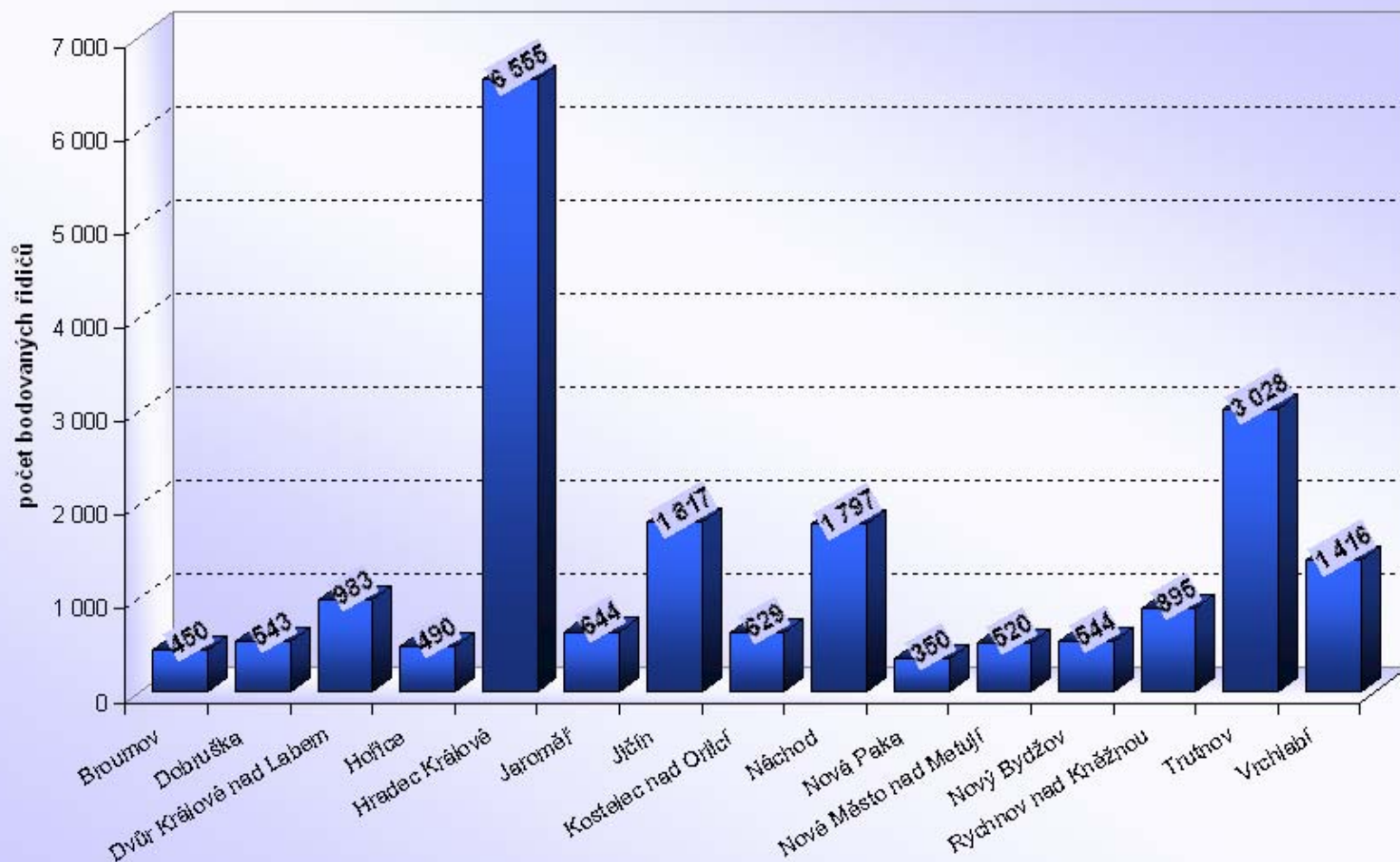
Počet bodovaných řidičů a cizinců

Královehradecký kraj

ORP (kraj)		1b	2b	3b	4b	5b	6b	7b	8b	9b	10b	11b	12b	bodovaných řidičů	bodovaných řidičů / celkový počet řidičů [%]
Královehradecký kraj (15 ORP)	Broumov	129	159	69	24	19	17	29	2	0	0	0	2	450	4,35
	Dobruška	128	253	72	31	28	12	14	2	0	1	1	1	543	3,90
	Dvůr Králové nad Labem	271	401	158	60	32	19	26	4	4	3	1	4	983	5,68
	Hořice	122	205	71	33	26	13	17	0	1	0	1	1	490	3,92
	Hradec Králové	1 962	2 431	978	427	402	147	128	36	14	21	4	5	6 555	6,78
	Jaroměř	239	223	77	34	26	11	30	1	1	1	0	1	644	5,17
	Jičín	558	633	342	99	63	43	53	9	3	1	6	7	1 817	5,70
	Kostelec nad Orlicí	110	310	96	49	28	16	15	0	2	0	0	3	629	3,81
	Náchod	405	827	280	108	51	40	77	2	1	1	0	5	1 797	4,40
	Nová Paka	97	146	46	19	14	10	13	0	1	0	1	3	350	3,89
	Nové Město nad Metují	210	194	50	27	15	6	15	1	1	0	0	1	520	5,26
	Nový Bydžov	132	250	65	39	26	10	16	1	3	0	0	2	544	4,77
	Rychnov nad Kněžnou	184	453	117	55	37	19	22	2	3	1	1	1	895	3,85
	Trutnov	1 130	1 111	387	171	81	74	55	9	3	0	0	7	3 028	7,77
	Vrchlabí	728	393	134	62	37	26	31	1	1	0	1	2	1 416	7,91
Královehradecký kraj		6 405	7 989	2 942	1 238	885	463	541	70	38	29	16	45	20 661	5,70

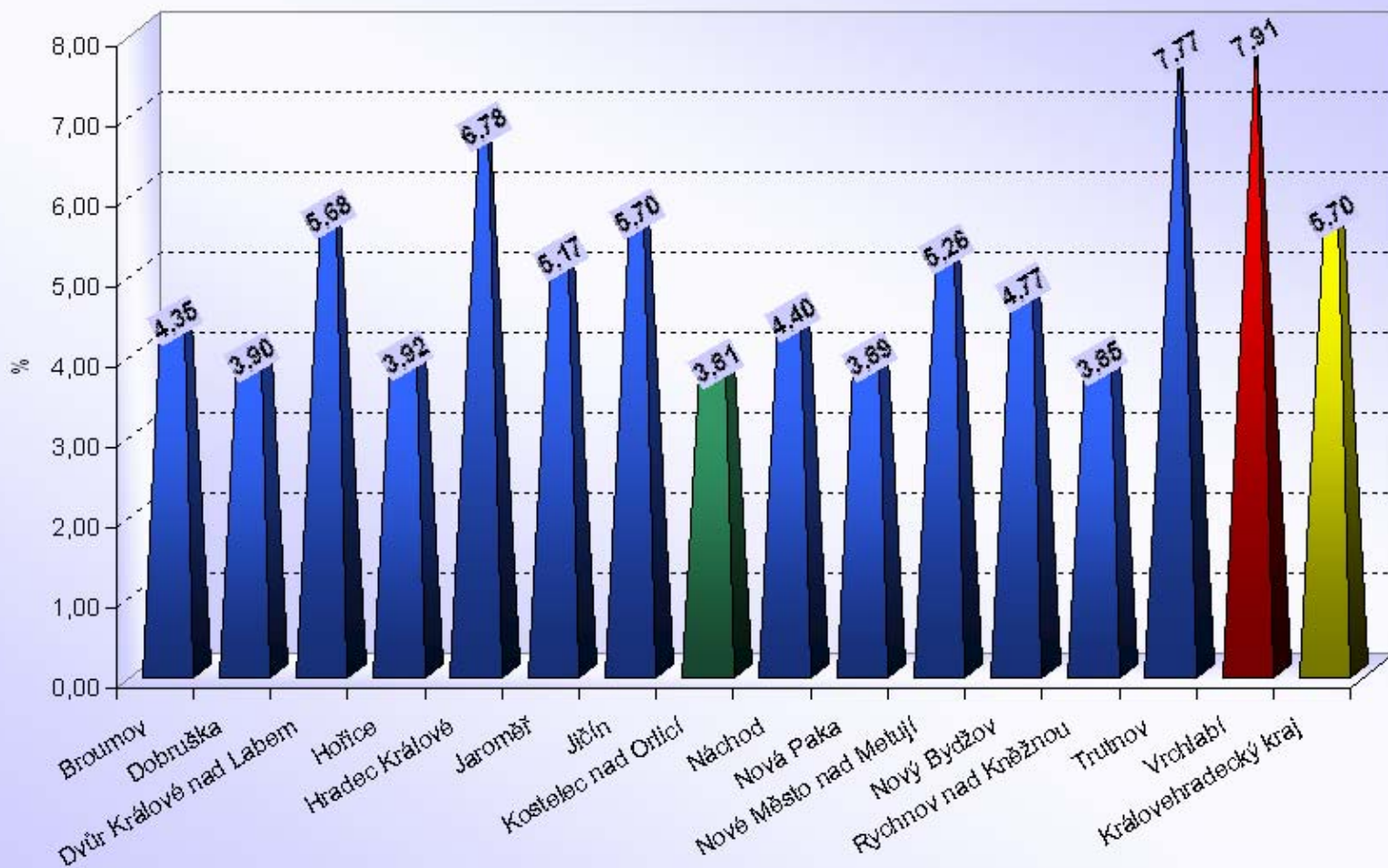
ORP (kraj)		1b	2b	3b	4b	5b	6b	7b	8b	9b	10b	11b	12b	bodovaných cizinců	bodovaných cizinců / bodovaným řidičům [%]
Královehradecký kraj (15 ORP)	Broumov	22	16	8	2	1	3	0	0	0	0	0	0	52	11,56%
	Dobruška	4	3	5	1	0	0	2	0	0	0	0	0	15	2,76%
	Dvůr Králové nad Labem	17	18	18	1	1	2	1	0	0	1	0	0	59	6,00%
	Hořice	5	20	7	1	0	1	0	0	0	0	0	0	34	6,94%
	Hradec Králové	304	127	75	21	54	18	7	2	4	2	0	1	615	9,38%
	Jaroměř	13	26	8	4	0	1	1	0	0	0	0	0	53	8,23%
	Jičín	47	121	119	5	4	3	1	1	0	0	0	1	302	16,62%
	Kostelec nad Orlicí	2	12	2	2	1	1	0	0	0	0	0	0	20	3,18%
	Náchod	107	261	107	15	7	9	6	0	0	0	0	0	512	28,49%
	Nová Paka	4	24	1	0	1	0	0	0	0	0	1	0	31	8,86%
	Nové Město nad Metují	120	17	8	1	0	0	2	1	0	0	0	0	149	28,65%
	Nový Bydžov	2	6	1	1	0	1	1	0	0	0	0	1	13	2,39%
	Rychnov nad Kněžnou	6	9	5	1	2	1	1	0	0	0	0	0	25	2,79%
	Trutnov	510	166	63	17	5	9	2	0	0	0	0	0	772	25,50%
	Vrchlabí	493	57	24	4	1	3	2	1	0	0	0	1	586	41,38%
Královehradecký kraj		1 656	883	451	76	77	52	26	5	4	3	1	4	3 238	15,67%

Královehradecký kraj (15 ORP)



Královéhradecký kraj

Počet bodovaných řidičů / počtu registrovaných řidičů [%]



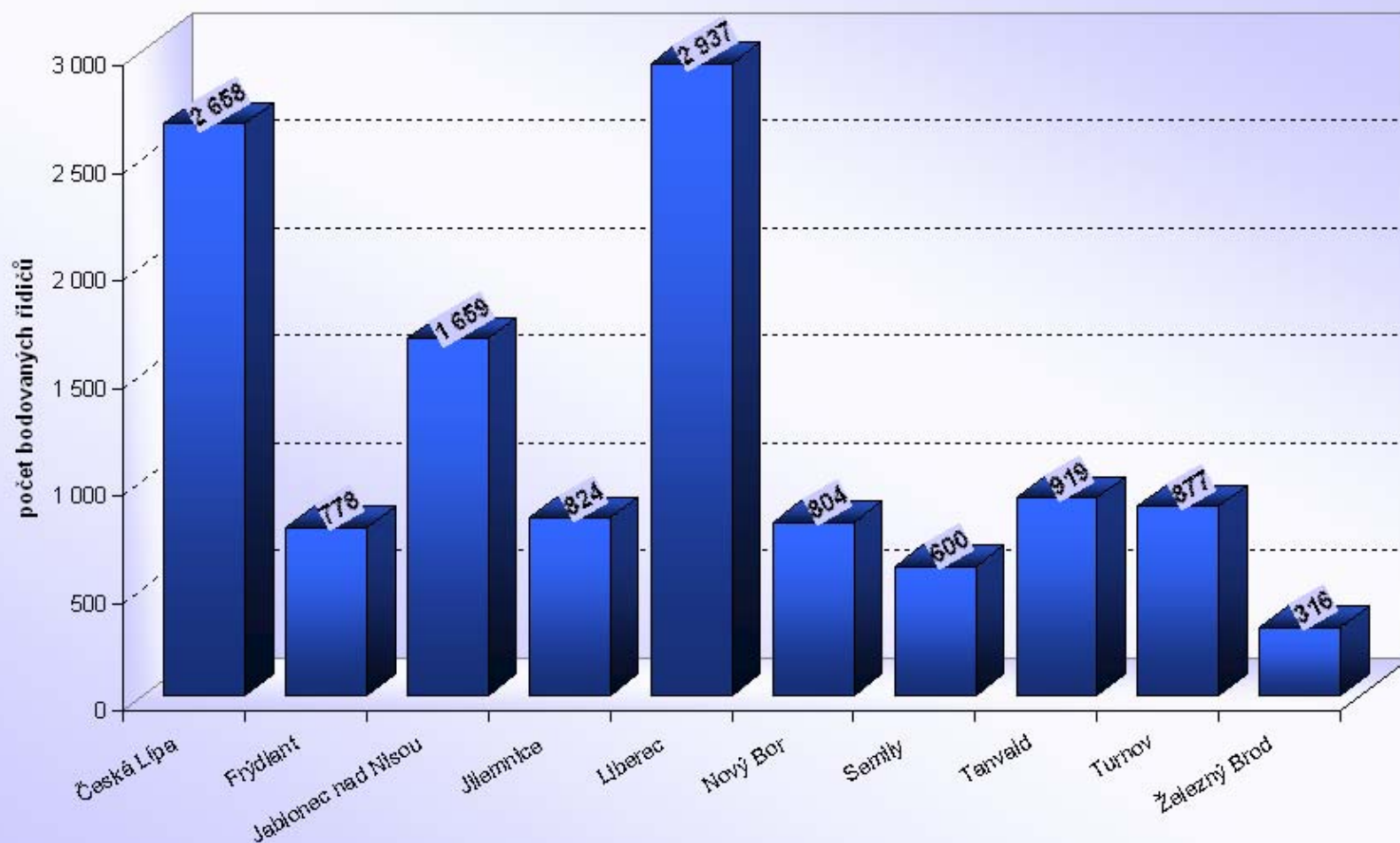
Počet bodovaných řidičů a cizinců

Liberecký kraj

ORP (kraj)		1b	2b	3b	4b	5b	6b	7b	8b	9b	10b	11b	12b	bodovaných řidičů	bodovaných řidičů / celkový počet řidičů [%]
Liberecký kraj (10 ORP)	Česká Lípa	802	1 049	345	185	93	38	119	3	8	5	0	11	2 658	5,96
	Frýdlant	351	239	54	36	17	17	47	10	1	0	1	5	778	5,70
	Jablonec nad Nisou	550	614	189	106	45	46	86	7	4	2	0	10	1 659	4,89
	Jilemnice	196	382	121	47	23	12	29	0	2	1	1	10	824	5,38
	Liberec	1 060	1 050	301	176	72	83	161	6	5	2	2	19	2 937	3,38
	Nový Bor	212	334	96	73	30	17	29	9	0	1	0	3	804	5,06
	Semily	138	219	98	40	34	18	45	6	0	1	0	1	600	3,39
	Tanvald	354	333	125	34	13	19	35	0	1	2	0	3	919	7,10
	Turnov	253	342	135	43	26	17	52	4	1	0	0	4	877	4,01
	Železný Brod	62	177	34	11	11	5	14	0	1	0	0	1	316	3,99
	Liberecký kraj	3 978	4 739	1 498	751	364	272	617	45	23	14	4	67	12 372	4,57

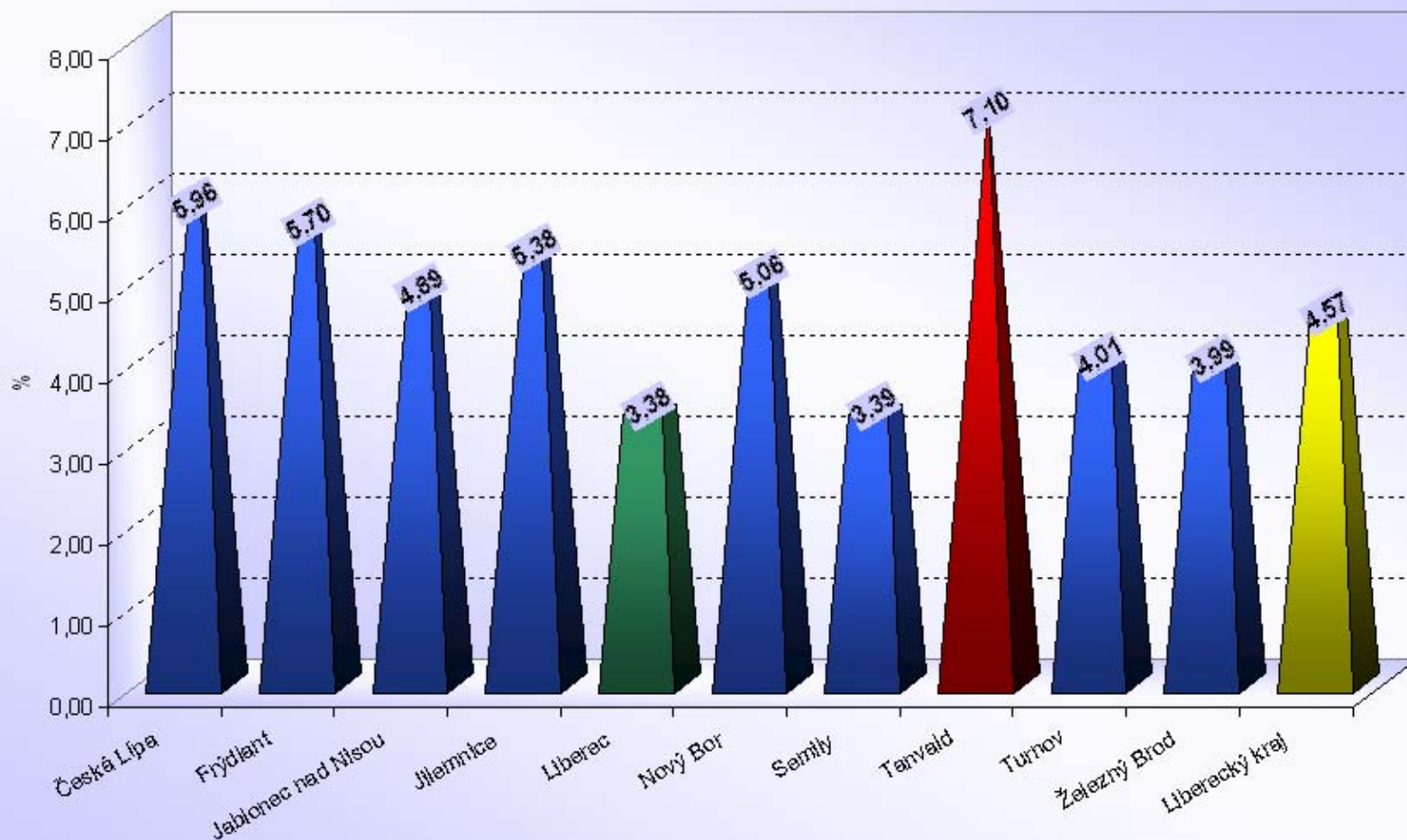
ORP (kraj)		1b	2b	3b	4b	5b	6b	7b	8b	9b	10b	11b	12b	bodovaných cizinců	bodovaných cizinců / bodovaným řidičům [%]
Liberecký kraj (10 ORP)	Česká Lípa	33	41	33	5	5	3	8	0	1	1	0	1	131	4,93%
	Frýdlant	130	48	7	2	0	1	1	0	0	0	0	0	189	24,29%
	Jablonec nad Nisou	25	50	11	10	1	5	4	0	1	1	0	0	108	6,51%
	Jilemnice	50	123	29	3	0	0	2	0	0	0	0	0	207	25,12%
	Liberec	139	72	22	10	6	10	7	0	1	0	1	0	268	9,12%
	Nový Bor	3	3	3	2	0	1	0	0	0	0	0	0	12	1,49%
	Semily	6	5	4	0	1	1	4	0	0	0	0	0	21	3,50%
	Tanvald	200	92	48	1	4	0	3	0	0	0	0	0	348	37,87%
	Turnov	18	23	20	2	1	2	11	0	0	0	0	0	77	8,78%
	Železný Brod	2	31	8	0	1	0	1	0	0	0	0	0	43	13,61%
	Liberecký kraj	606	488	185	35	19	23	41	0	3	2	1	1	1 404	11,35%

Liberecký kraj (10 ORP)



Liberecký kraj

Počet bodovaných řidičů / počtu registrovaných řidičů [%]



Počet bodovaných řidičů

Moravskoslezský kraj

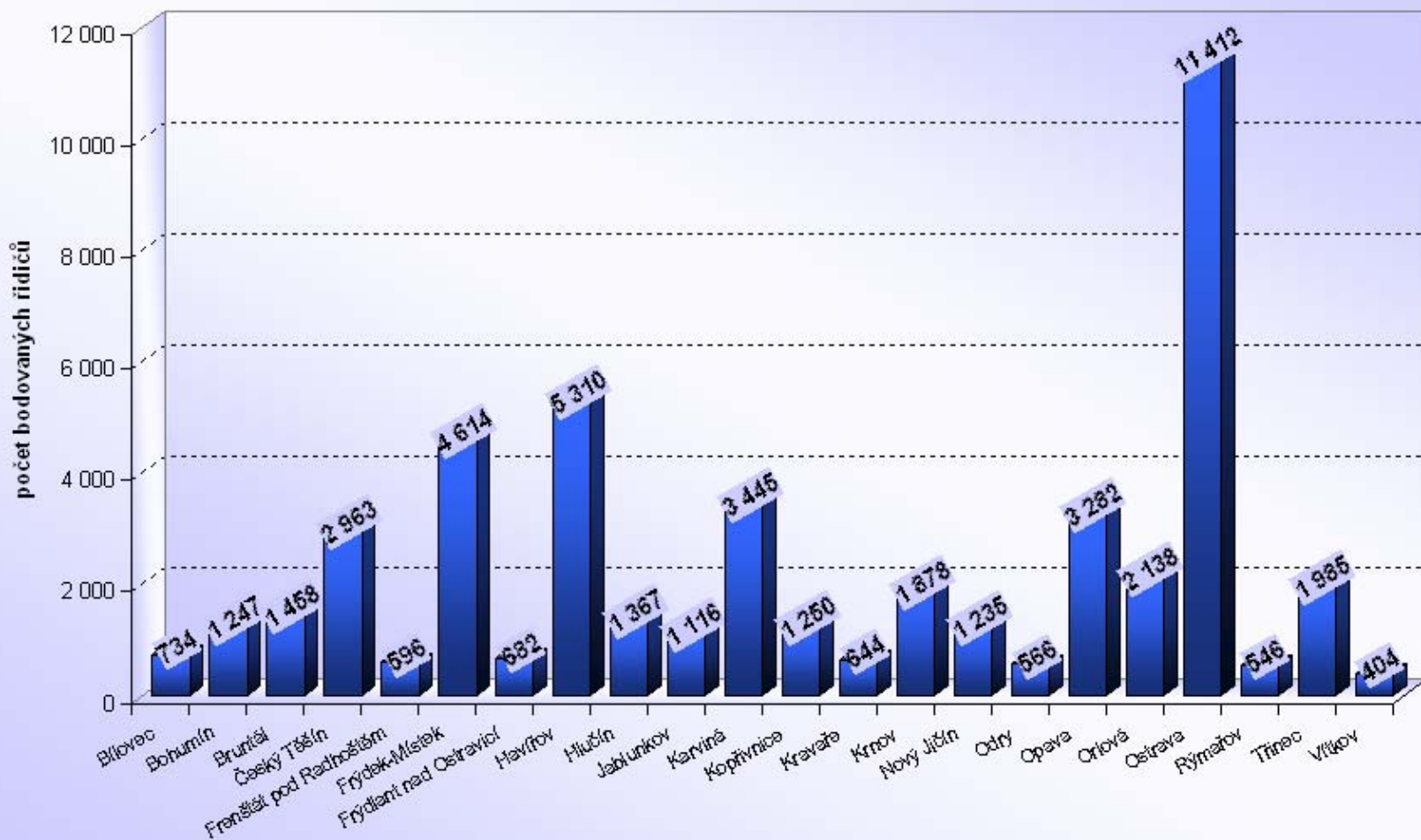
ORP (kraj)		1b	2b	3b	4b	5b	6b	7b	8b	9b	10b	11b	12b	bodovaných řidičů	bodovaných řidičů / celkový počet řidičů [%]
Moravskoslezský kraj (22 ORP)	Bílovec	223	274	112	48	22	16	33	0	1	1	0	4	734	4,74
	Bohumín	446	420	179	77	38	23	48	6	3	4	0	3	1 247	7,72
	Bruntál	440	528	212	88	74	46	61	5	2	0	0	2	1 458	6,64
	Český Těšín	1 091	774	861	112	52	25	32	2	6	3	2	3	2 963	18,22
	Frenštát pod Radhoštěm	194	216	99	32	24	14	10	4	2	0	1	0	596	5,02
	Frýdek-Místek	1 308	1 680	996	237	138	85	124	16	9	5	3	13	4 614	6,64
	Frýdlant nad Ostravicí	186	275	105	30	21	22	29	4	4	2	0	4	682	4,65
	Haviřov	1 797	2 066	671	333	146	76	141	33	18	14	6	9	5 310	9,35
	Hlučín	580	403	200	86	35	22	27	6	3	1	1	3	1 367	5,75
	Jablunkov	345	219	392	45	47	33	28	3	3	0	0	1	1 116	8,62
	Karviná	1 192	1 284	449	198	102	79	108	11	11	3	0	8	3 445	8,57
	Kopřivnice	348	505	225	83	36	13	30	5	2	1	1	1	1 250	4,90
	Kravaře	274	146	124	23	33	24	10	1	5	2	0	2	644	5,08
	Krnov	464	763	360	94	75	51	51	4	4	4	3	5	1 878	7,85
	Nový Jičín	344	502	182	80	39	28	47	6	0	2	2	3	1 235	4,16
	Odry	163	208	95	36	20	16	26	0	2	0	0	0	566	5,53
	Opava	1 233	965	536	218	135	78	89	12	0	3	3	10	3 282	5,05
	Orlová	742	833	264	111	53	27	82	10	7	0	2	7	2 138	8,36
	Ostrava	4 983	3 101	1 692	584	352	198	403	40	22	7	10	20	11 412	5,74
	Rýmařov	150	209	92	34	17	11	23	3	1	2	1	3	546	5,75
	Třinec	548	818	306	112	99	30	56	5	5	3	0	3	1 985	5,86
	Vítkov	130	140	47	27	19	7	25	3	1	1	1	3	404	4,98
	Moravskoslezský kraj	17 181	16 329	8 199	2 688	1 577	924	1 483	179	111	58	36	107	48 872	6,58

Počet bodovaných cizinců

Moravskoslezský kraj

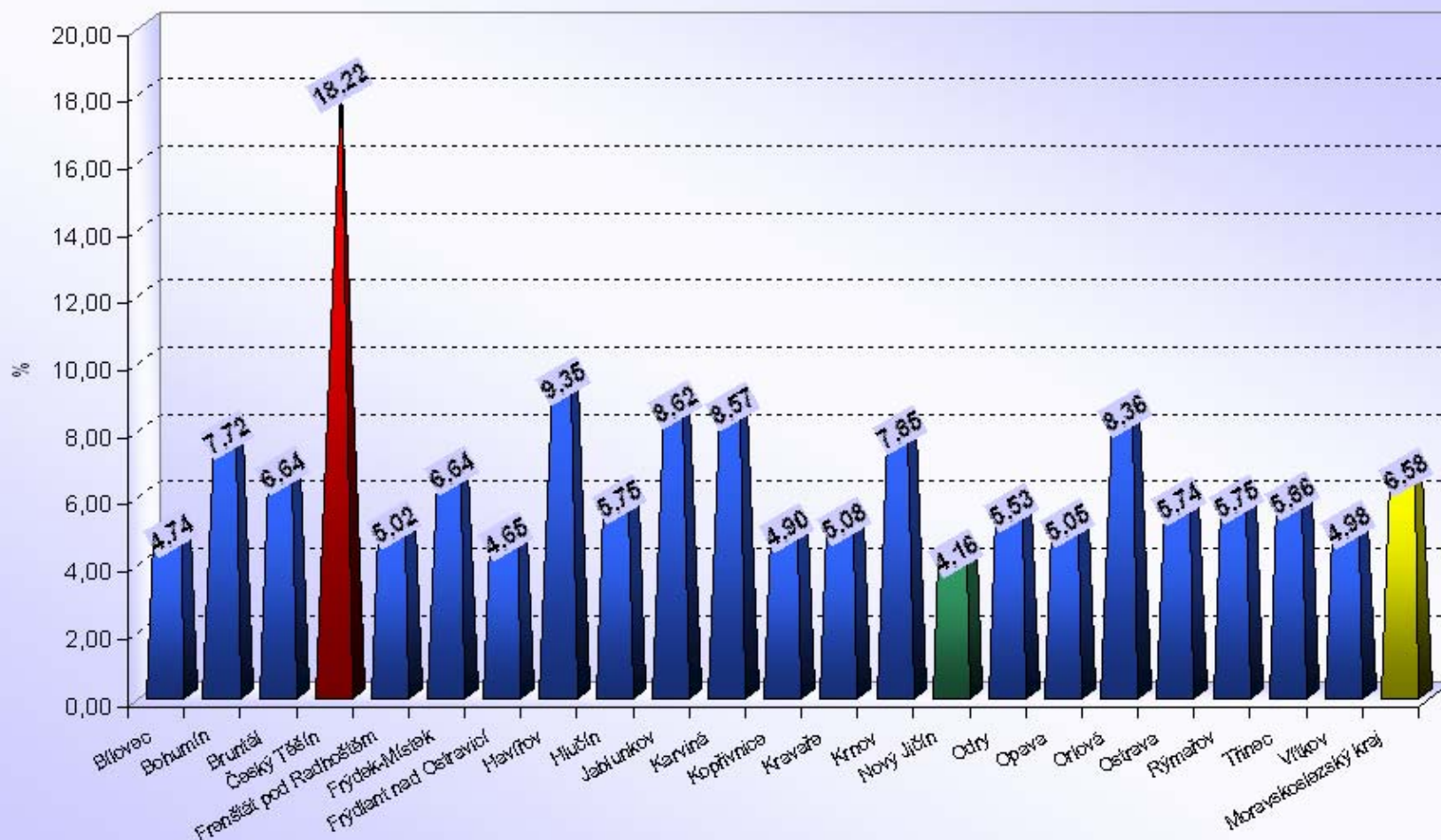
ORP (kraj)		1b	2b	3b	4b	5b	6b	7b	8b	9b	10b	11b	12b	bodovaných cizinců	bodovaných cizinců / bodovaným řidičům [%]
Moravskoslezský kraj (22 ORP)	Bílovec	2	9	4	0	2	1	1	0	0	0	0	0	19	2,59%
	Bohumín	77	28	3	3	5	0	1	0	0	0	0	0	117	9,38%
	Bruntál	25	86	21	8	10	2	2	1	0	0	0	0	155	10,63%
	Český Těšín	635	277	702	23	12	5	3	1	1	0	0	0	1 659	55,99%
	Frenštát pod Radhoštěm	4	9	5	1	0	0	0	0	0	0	0	0	19	3,19%
	Frýdek-Místek	121	372	394	21	21	8	7	0	2	0	1	0	947	20,52%
	Frýdlant nad Ostravicí	9	20	7	4	1	1	0	0	0	1	0	1	44	6,45%
	Haviřov	184	91	27	12	6	5	1	1	1	0	0	1	329	6,20%
	Hlučín	1	5	2	3	0	0	0	0	0	0	0	0	11	0,80%
	Jablunkov	105	47	315	14	6	21	2	1	2	0	0	0	513	45,97%
	Karviná	107	120	38	8	2	4	1	1	1	0	0	0	282	8,19%
	Kopřivnice	35	25	22	4	3	0	0	0	0	0	0	0	89	7,12%
	Kravaře	67	5	9	1	1	1	0	0	0	0	0	0	84	13,04%
	Krnov	83	201	148	7	24	7	4	0	0	0	0	0	474	25,24%
	Nový Jičín	12	12	9	0	3	0	0	1	0	0	0	0	37	3,00%
	Odry	6	5	3	2	1	0	0	0	0	0	0	0	17	3,00%
	Opava	133	21	14	7	4	2	1	0	0	0	0	0	182	5,55%
	Orlová	22	46	18	5	1	0	1	0	0	0	0	0	93	4,35%
	Ostrava	362	159	105	32	24	12	24	1	1	1	0	0	721	6,32%
	Rýmařov	8	10	3	1	1	1	0	0	0	0	0	0	24	4,40%
	Třinec	55	127	61	8	31	3	5	1	0	0	0	0	291	14,66%
	Vítkov	0	2	0	0	0	0	0	0	0	0	0	0	2	0,50%
	Moravskoslezský kraj	2 053	1 677	1 910	164	158	73	53	8	8	2	1	2	6 109	12,50%

Moravskoslezský kraj (22 ORP)



Moravskoslezský kraj

Počet bodovaných řidičů / počtu registrovaných řidičů [%]





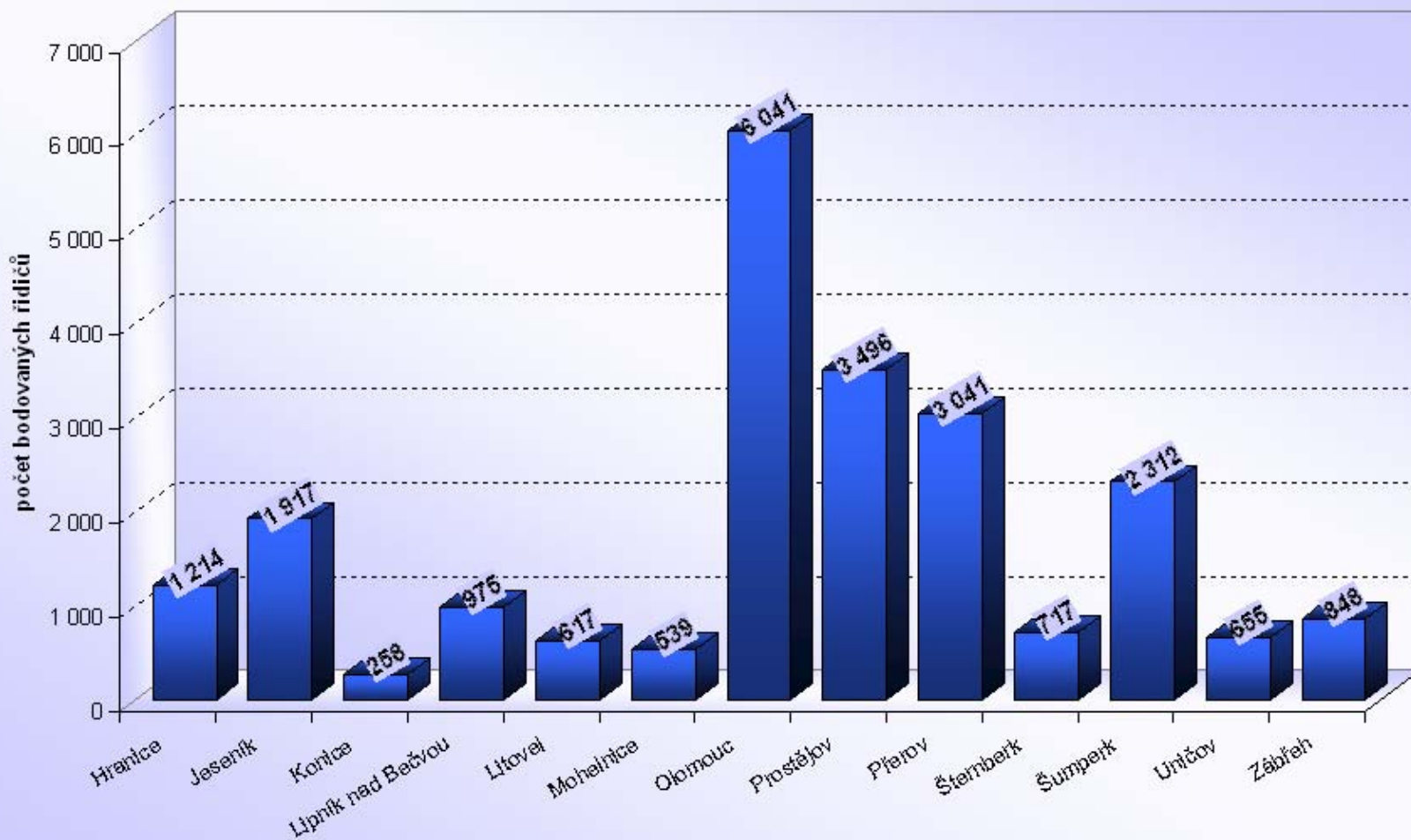
Počet bodovaných řidičů a cizinců

Olomoucký kraj

ORP (kraj)		1b	2b	3b	4b	5b	6b	7b	8b	9b	10b	11b	12b	bodovaných řidičů	bodovaných řidičů / celkový počet řidičů [%]
Olomoucký kraj (13 ORP)	Hranice	246	499	258	79	51	28	42	7	2	1	0	1	1 214	5,56
	Jeseník	472	851	320	93	60	34	65	11	5	2	1	3	1 917	7,87
	Konice	74	106	32	16	7	6	14	2	0	1	0	0	258	3,60
	Lipník nad Bečvou	298	453	134	33	30	9	13	1	1	2	1	0	975	10,70
	Litovel	169	287	69	34	28	10	18	0	1	0	1	0	617	4,10
	Mohelnice	171	215	68	30	13	15	23	2	1	0	0	1	539	4,71
	Olomouc	1 819	2 363	962	397	207	126	118	25	8	6	2	8	6 041	6,01
	Prostějov	1 378	1 280	374	195	100	83	59	8	7	5	1	6	3 496	5,54
	Přerov	780	1 277	426	207	157	61	85	18	9	9	5	7	3 041	5,97
	Šternberk	198	327	93	43	23	10	18	1	2	0	0	2	717	5,08
	Šumperk	802	749	409	109	80	59	79	5	10	1	4	5	2 312	5,33
	Uničov	175	278	98	44	17	19	13	7	2	0	2	0	655	4,75
	Zábřeh	312	293	126	51	31	13	18	2	0	0	0	2	848	4,23
Olomoucký kraj		6 894	8 978	3 369	1 331	804	473	565	89	48	27	17	35	22 630	5,73

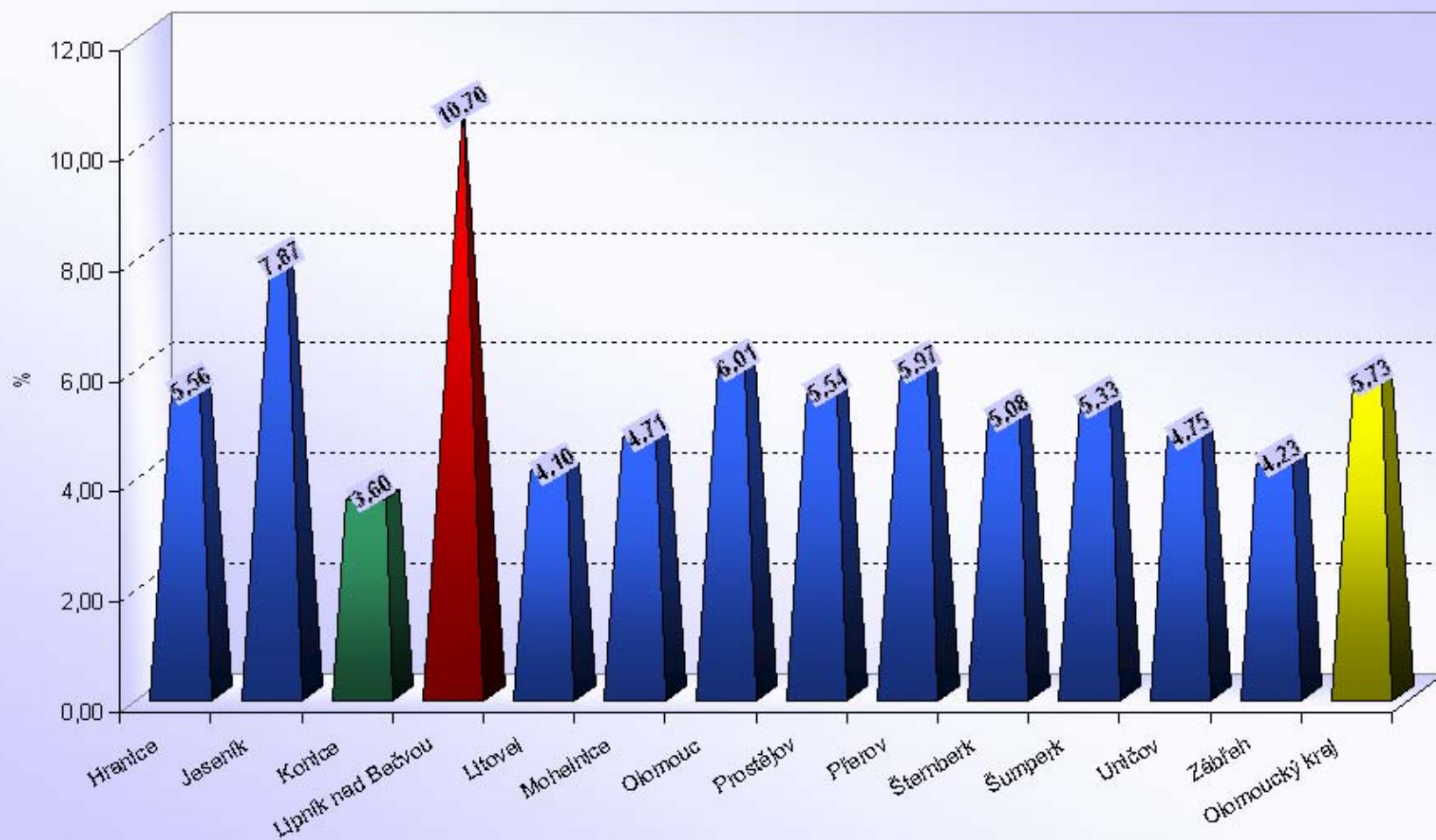
ORP (kraj)		1b	2b	3b	4b	5b	6b	7b	8b	9b	10b	11b	12b	bodovaných cizinců	bodovaných cizinců / bodovaným řidičům [%]
Olomoucký kraj (13 ORP)	Hranice	17	75	91	6	1	3	1	0	0	0	0	0	194	15,98%
	Jeseník	131	279	89	9	9	4	3	0	0	0	0	1	525	27,39%
	Konice	1	1	0	1	0	1	0	0	0	0	0	0	4	1,55%
	Lipník nad Bečvou	167	212	57	4	4	3	0	0	0	0	0	0	447	45,85%
	Litovel	1	5	2	1	0	1	1	0	0	0	0	0	11	1,78%
	Mohelnice	11	19	5	2	0	1	1	0	0	0	0	0	39	7,24%
	Olomouc	188	333	158	16	19	8	9	1	0	1	0	1	734	12,15%
	Prostějov	41	50	16	3	1	1	3	0	1	0	0	0	116	3,32%
	Přerov	38	91	59	8	7	2	2	0	0	2	0	0	209	6,87%
	Šternberk	3	3	3	2	3	0	0	0	1	0	0	0	15	2,09%
	Šumperk	37	59	70	6	10	4	0	0	1	0	0	0	187	8,09%
	Uničov	2	8	0	2	0	0	1	0	0	0	0	0	13	1,98%
	Zábřeh	2	17	7	2	4	0	0	0	0	0	0	0	32	3,77%
Olomoucký kraj		639	1 152	557	62	58	28	21	1	3	3	0	2	2 526	11,16%

Olomoucký kraj (13 ORP)



Olomoucký kraj

Počet bodovaných řidičů / počtu registrovaných řidičů [%]





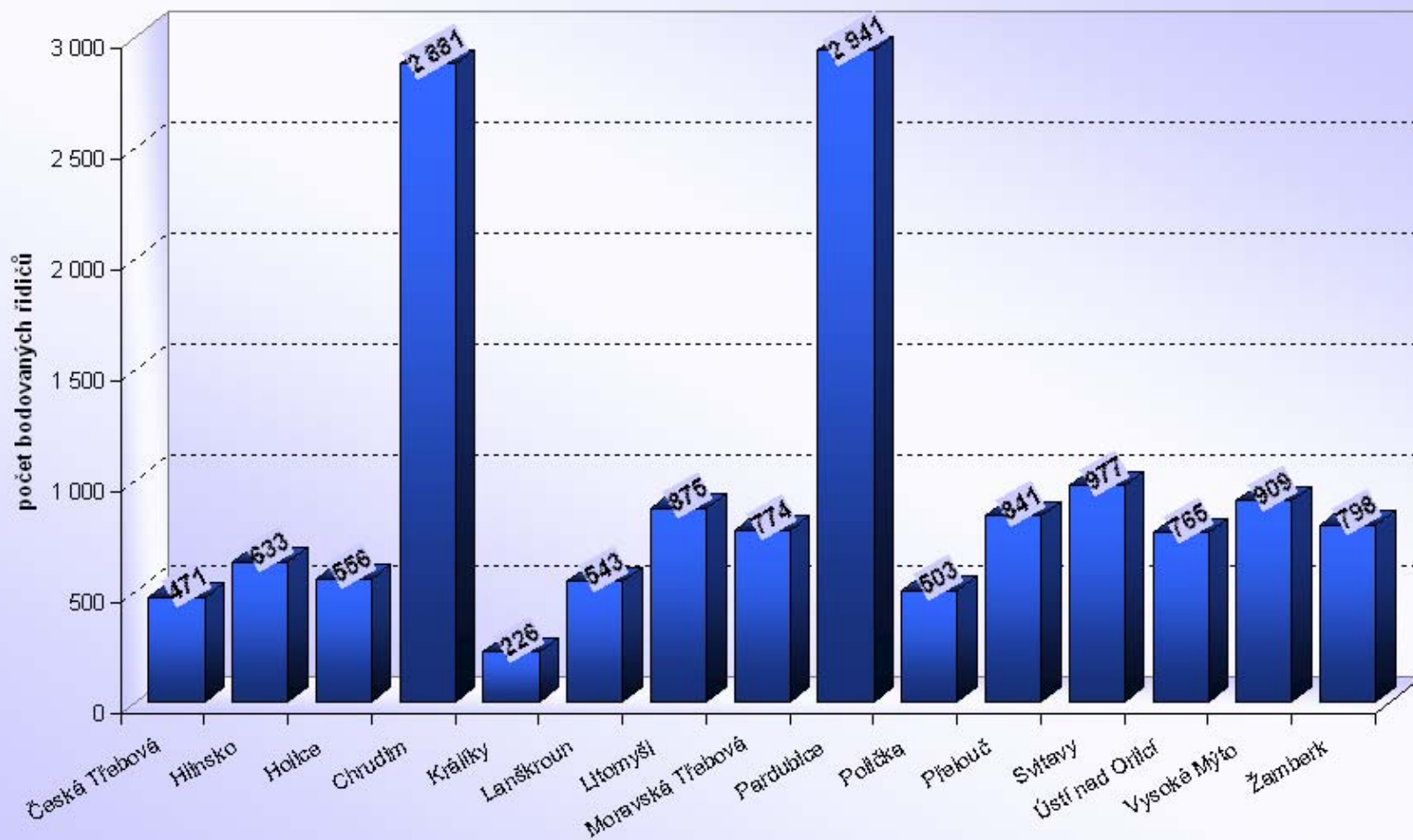
Počet bodovaných řidičů a cizinců

Pardubický kraj

ORP (kraj)		1b	2b	3b	4b	5b	6b	7b	8b	9b	10b	11b	12b	bodovaných řidičů	bodovaných řidičů / celkový počet řidičů [%]
Pardubický kraj (15 ORP)	Česká Třebová	107	220	65	41	12	5	17	2	2	0	0	0	471	4,24
	Hlinsko	181	277	86	45	22	4	14	2	1	0	0	1	633	4,50
	Holice	137	252	89	29	25	9	8	3	2	0	1	1	556	4,96
	Chrudim	706	1 343	389	172	95	47	99	7	8	0	2	13	2 881	5,16
	Králíky	61	84	39	12	8	7	11	1	1	1	0	1	226	4,25
	Lanškroun	138	229	78	41	18	10	26	0	1	0	0	2	543	4,09
	Litomyšl	290	369	91	51	26	16	25	2	1	0	1	3	875	5,15
	Moravská Třebová	167	401	82	43	23	17	32	1	4	0	2	2	774	4,86
	Pardubice	464	1 780	284	161	78	55	98	8	5	3	0	5	2 941	3,60
	Polička	156	212	56	22	22	21	13	0	1	0	0	0	503	4,13
	Přelouč	176	411	117	53	36	13	27	4	3	0	1	0	841	5,13
	Svitavy	206	464	148	66	32	19	37	0	2	1	0	2	977	5,30
	Ústí nad Orlicí	160	367	100	56	31	12	31	2	2	1	0	3	765	4,58
	Vysoké Mýto	232	388	123	70	36	15	35	1	4	0	0	5	909	4,33
	Žamberk	158	413	110	48	26	18	19	2	0	1	1	2	798	4,29
Pardubický kraj		3 339	7 210	1 857	910	490	268	492	35	37	7	8	40	14 693	4,47

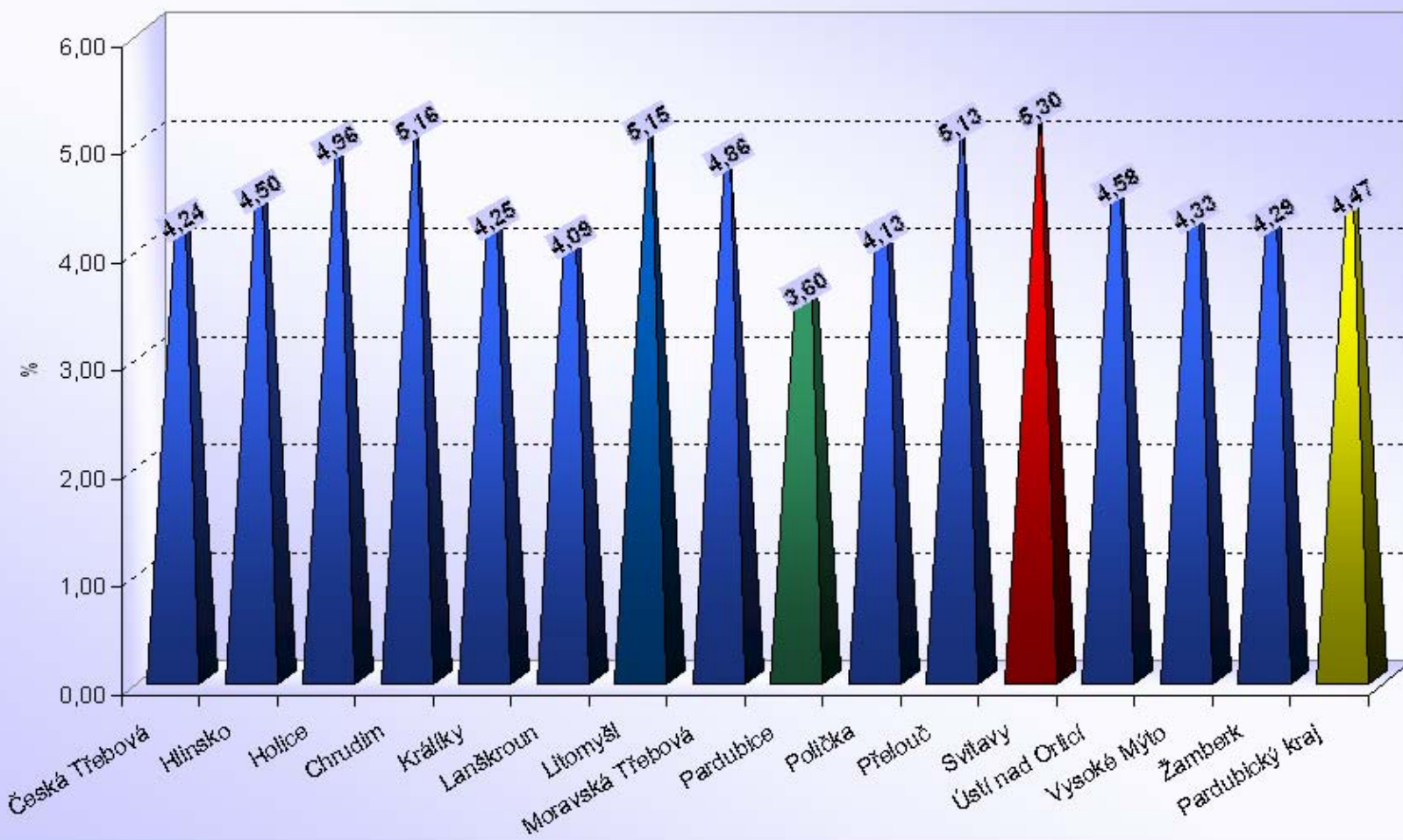
ORP (kraj)		1b	2b	3b	4b	5b	6b	7b	8b	9b	10b	11b	12b	bodovaných cizinců	bodovaných cizinců / bodovaných řidičů [%]
Pardubický kraj (15 ORP)	Česká Třebová	0	2	4	0	0	0	1	0	0	0	0	0	7	1,49%
	Hlinsko	1	3	2	0	0	0	0	0	0	0	0	0	6	0,95%
	Holice	1	12	1	0	1	0	0	0	0	0	0	0	15	2,70%
	Chrudim	24	43	17	5	4	2	8	0	0	0	0	0	103	3,58%
	Králíky	17	14	4	2	2	0	0	0	0	0	0	0	39	17,26%
	Lanškroun	6	10	9	1	0	0	1	0	0	0	0	0	27	4,97%
	Litomyšl	13	19	5	1	2	2	1	0	0	0	0	0	43	4,91%
	Moravská Třebová	2	55	8	0	0	0	0	0	0	0	1	0	66	8,53%
	Pardubice	8	17	5	2	2	2	5	0	0	0	0	0	41	1,39%
	Polička	1	0	5	1	0	2	0	0	0	0	0	0	9	1,79%
	Přelouč	4	3	0	0	1	0	0	0	0	0	0	0	8	0,95%
	Svitavy	9	90	33	3	0	1	4	0	0	0	0	0	140	14,33%
	Ústí nad Orlicí	9	18	5	4	1	0	2	0	0	0	0	0	39	5,10%
	Vysoké Mýto	7	17	10	2	1	0	1	0	0	0	0	0	38	4,18%
	Žamberk	3	11	4	0	0	0	0	0	0	0	0	0	18	2,26%
Pardubický kraj		105	314	112	21	14	9	23	0	0	0	1	0	599	4,08%

Pardubický kraj (15 ORP)



Pardubický kraj

Počet bodovaných řidičů / počtu registrovaných řidičů [%]





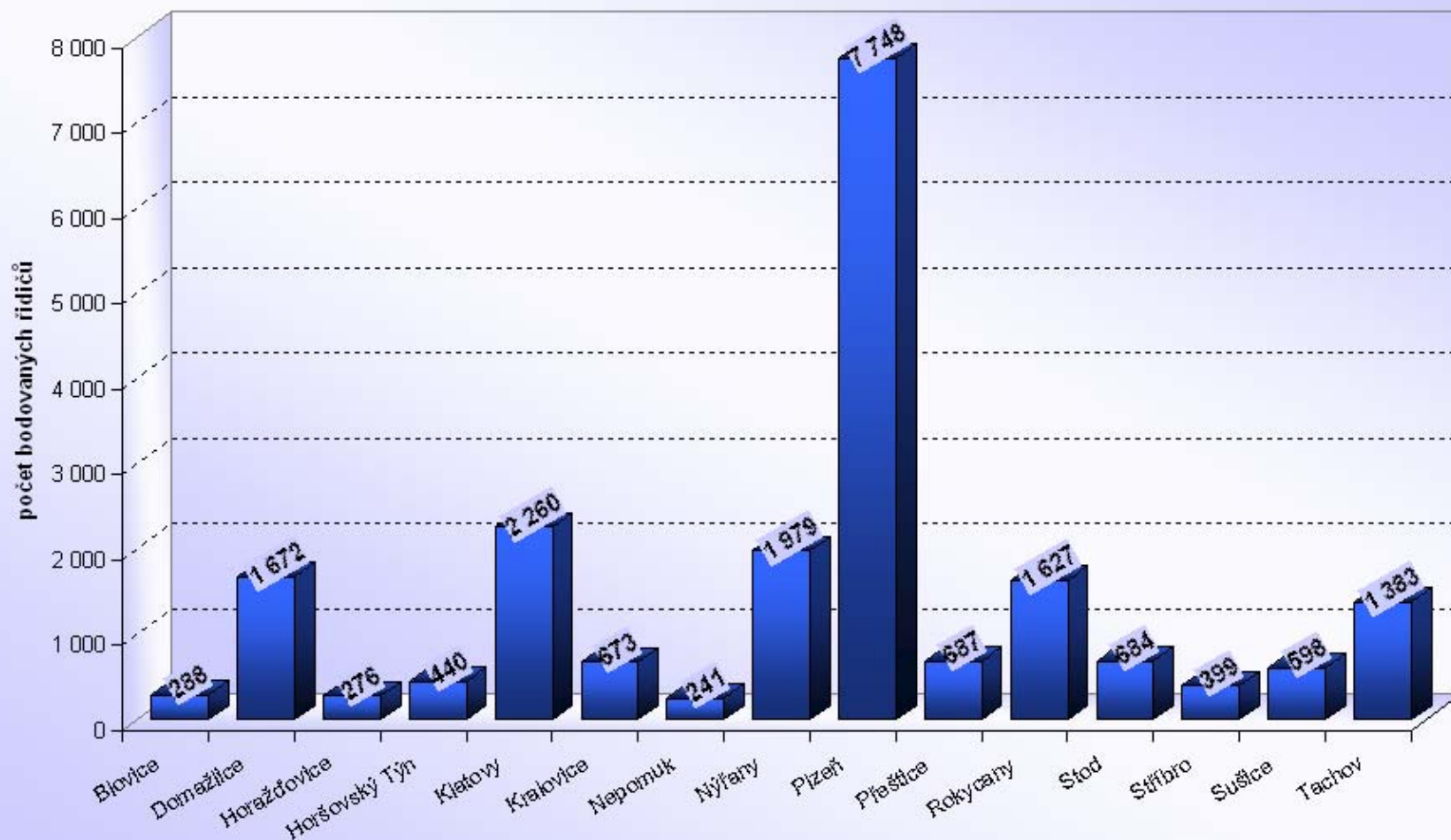
Počet bodovaných řidičů a cizinců

Plzeňský kraj

ORP (kraj)		1b	2b	3b	4b	5b	6b	7b	8b	9b	10b	11b	12b	bodovaných řidičů	bodovaných řidičů / celkový počet řidičů [%]
Plzeňský kraj (15 ORP)	Blovice	75	121	39	17	18	3	13	0	0	0	0	2	288	3,49
	Domažlice	760	472	236	76	32	33	56	2	1	0	0	4	1 672	6,11
	Horažďovice	100	110	25	16	10	1	8	1	1	1	1	2	276	3,25
	Horšovský Týn	124	185	60	19	14	9	24	1	0	0	0	4	440	4,63
	Klatovy	773	985	230	106	68	29	48	6	5	3	3	4	2 260	6,39
	Kralovice	157	300	95	44	34	10	26	1	0	1	1	4	673	3,86
	Nepomuk	53	97	41	14	9	12	11	0	3	1	0	0	241	2,88
	Nýřany	493	828	270	139	100	37	84	6	4	2	3	13	1 979	5,98
	Plzeň	1 991	3 361	919	505	529	138	224	34	12	10	10	15	7 748	6,18
	Přeštice	186	279	97	52	31	7	28	3	0	2	0	2	687	3,95
	Rokycany	483	711	192	102	48	30	46	7	2	3	1	2	1 627	4,89
	Stod	179	278	111	38	25	12	32	3	2	0	0	4	684	4,89
	Stříbro	126	179	44	20	11	8	7	0	0	0	2	2	399	3,20
	Sušice	207	254	64	24	15	11	20	2	0	0	0	1	598	3,54
	Tachov	414	558	198	75	48	30	46	5	3	2	1	3	1 383	6,03
Plzeňský kraj		6 121	8 718	2 621	1 247	992	370	673	71	33	25	22	62	20 955	5,37

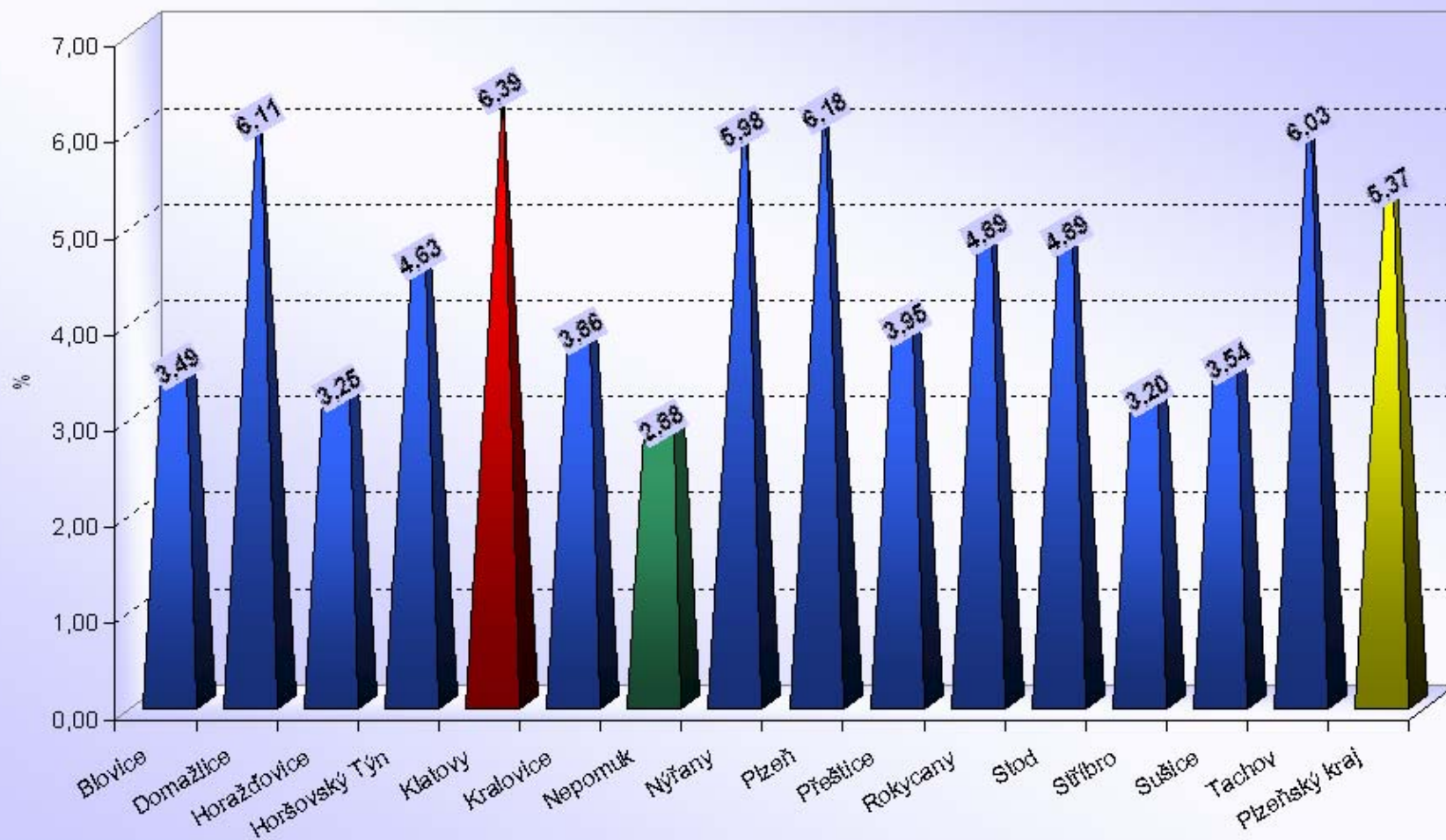
ORP (kraj)		1b	2b	3b	4b	5b	6b	7b	8b	9b	10b	11b	12b	bodovaných cizinců	bodovaných cizinců / bodovaným řidičům [%]
Plzeňský kraj (15 ORP)	Blovice	1	10	6	0	0	0	0	0	0	0	0	0	17	5,90%
	Domažlice	498	154	119	17	7	7	6	0	0	0	0	0	808	48,33%
	Horažďovice	1	1	0	2	0	0	0	0	0	0	0	0	4	1,45%
	Horšovský Týn	17	31	18	0	1	0	1	0	0	0	0	0	68	15,45%
	Klatovy	328	402	71	6	6	4	3	0	0	0	1	0	821	36,33%
	Kralovice	4	16	6	0	1	0	0	0	0	0	0	0	27	4,01%
	Nepomuk	1	10	9	0	0	0	0	0	0	0	0	0	20	8,30%
	Nýřany	34	43	36	4	2	0	4	0	0	0	0	0	123	6,22%
	Plzeň	220	188	76	37	36	10	26	4	0	2	1	2	602	7,77%
	Přeštice	2	4	5	1	0	0	3	0	0	0	0	0	15	2,18%
	Rokycany	78	52	17	7	2	2	5	0	0	0	0	0	163	10,02%
	Stod	17	18	17	1	1	0	2	1	0	0	0	0	57	8,33%
	Stříbro	9	5	2	1	0	1	1	0	0	0	0	0	19	4,76%
	Sušice	17	2	5	0	0	0	0	0	0	0	0	0	24	4,01%
	Tachov	130	193	86	14	10	6	8	1	0	0	0	0	448	32,39%
Plzeňský kraj		1 357	1 129	473	90	66	30	59	6	0	2	2	2	3 216	15,35%

Plzeňský kraj (15 ORP)



Plzeňský kraj

Počet bodovaných řidičů / počtu registrovaných řidičů [%]



Počet bodovaných řidičů

Středočeský kraj

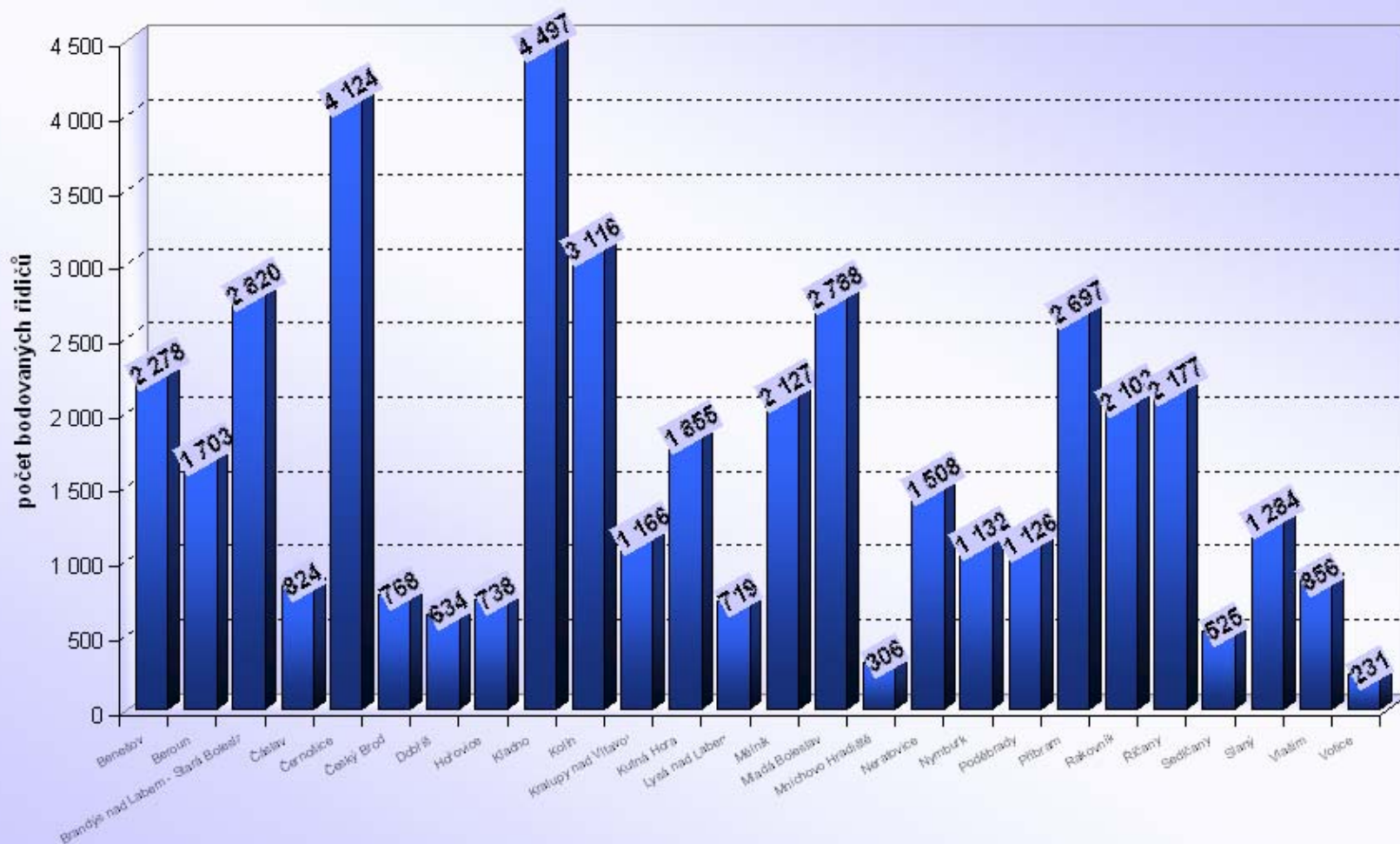
ORP (kraj)		1b	2b	3b	4b	5b	6b	7b	8b	9b	10b	11b	12b	bodovaných řidičů	bodovaných řidičů / celkový počet řidičů [%]
Středočeský kraj (26 ORP)	Benešov	873	872	275	120	42	30	47	8	2	4	3	2	2 278	6,17
	Beroun	460	659	281	139	60	27	56	9	7	1	1	3	1 703	4,90
	Brandýs nad Labem - Stará Boleslav	748	1 121	508	164	117	64	72	9	10	4	2	1	2 820	5,46
	Čáslav	218	347	113	46	37	17	40	3	0	0	0	3	824	5,14
	Černošice	1 208	1 577	741	241	160	83	90	13	6	0	0	5	4 124	6,21
	Český Brod	214	313	114	33	37	16	33	6	0	1	0	1	768	6,85
	Dobříš	146	273	117	48	24	6	15	4	0	0	1	0	634	4,82
	Hořovice	198	320	111	41	23	14	19	0	5	0	2	5	738	3,96
	Kladno	1 466	1 723	571	282	204	72	138	20	8	2	5	6	4 497	6,03
	Kolín	857	1 348	398	228	112	41	100	15	9	5	0	3	3 116	6,31
	Kralupy nad Vltavou	320	492	168	84	33	25	30	5	3	2	0	4	1 166	6,59
	Kutná Hora	632	741	222	119	48	20	58	8	1	2	0	4	1 855	5,82
	Lysá nad Labem	157	308	124	47	27	15	30	5	1	1	0	4	719	5,76
	Mělník	507	901	323	141	69	68	91	9	5	5	2	6	2 127	7,28
	Mladá Boleslav	993	994	344	139	73	55	158	8	3	4	3	14	2 788	4,12
	Mnichovo Hradiště	104	124	34	17	9	2	13	1	0	0	0	2	306	2,82
	Neratovice	302	697	205	143	57	44	43	6	7	2	0	2	1 508	8,29
	Nymburk	301	449	174	75	36	25	54	8	2	2	0	6	1 132	4,52
	Poděbrady	299	437	199	77	44	19	42	2	0	3	2	2	1 126	5,67
	Příbram	583	1 284	395	196	84	55	73	13	5	6	1	2	2 697	5,75
	Rakovník	662	947	251	101	50	31	46	5	3	0	0	7	2 103	5,97
	Říčany	613	864	381	156	78	30	42	5	2	2	0	4	2 177	6,60
	Sedlčany	151	212	87	24	21	11	12	2	4	1	0	0	525	3,37
	Slaný	365	500	206	77	46	21	51	5	2	1	1	9	1 284	5,38
	Vlašim	314	334	104	42	25	12	18	3	1	2	0	1	856	4,82
	Votice	94	84	24	12	5	3	9	0	0	0	0	0	231	2,81
	Středočeský kraj	12 785	17 921	6 470	2 792	1 521	806	1 380	172	86	50	23	96	44 102	5,61

Počet bodovaných cizinců

Středočeský kraj

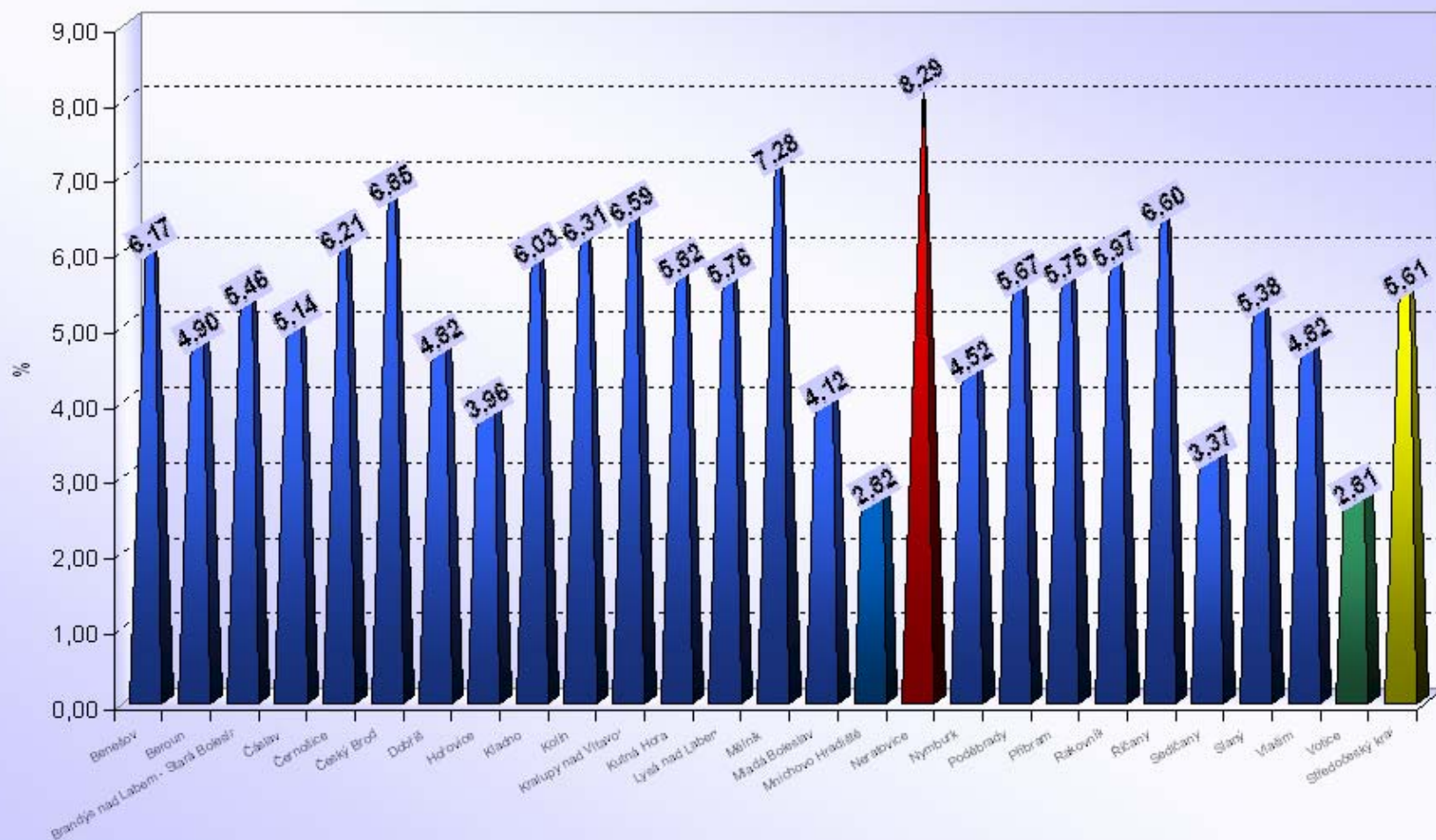
ORP (kraj)		1b	2b	3b	4b	5b	6b	7b	8b	9b	10b	11b	12b	bodovaných cizinců	bodovaných cizinců / bodovaným řidičům [%]
Středočeský kraj (26 ORP)	Benešov	215	88	25	8	4	3	3	0	0	0	0	0	346	15,19%
	Beroun	53	41	22	8	3	1	4	0	1	0	0	0	133	7,81%
	Brandýs nad Labem - Stará Boleslav	49	51	20	11	8	8	6	0	2	0	0	0	155	5,50%
	Čáslav	8	15	4	1	3	1	4	1	0	0	0	0	37	4,49%
	Černošice	224	115	73	18	6	9	4	1	0	0	0	0	450	10,91%
	Český Brod	13	12	8	1	3	1	2	0	0	0	0	0	40	5,21%
	Dobříš	4	10	2	1	2	0	0	0	0	0	0	0	19	3,00%
	Hořovice	17	16	5	2	1	1	3	0	0	0	0	0	45	6,10%
	Kladno	98	74	39	15	8	3	6	0	2	1	0	0	246	5,47%
	Kolín	58	61	33	20	10	2	6	1	1	0	0	0	192	6,16%
	Kralupy nad Vltavou	52	30	18	6	1	1	0	0	1	0	0	0	109	9,35%
	Kutná Hora	60	24	9	4	4	1	6	0	0	0	0	0	108	5,82%
	Lysá nad Labem	2	20	2	4	0	2	2	0	0	0	0	2	34	4,73%
	Mělník	37	46	23	3	2	3	8	0	0	0	0	1	123	5,78%
	Mladá Boleslav	105	85	34	13	12	5	40	1	0	0	1	4	300	10,76%
	Mnichovo Hradiště	1	7	2	2	1	1	3	0	0	0	0	1	18	5,88%
	Neratovice	13	43	8	6	3	3	4	1	1	0	0	0	82	5,44%
	Nymburk	8	9	5	1	0	2	4	0	0	0	0	0	29	2,56%
	Poděbrady	36	62	29	6	1	1	3	0	0	0	0	0	138	12,26%
	Příbram	24	46	18	2	5	1	5	0	0	0	0	0	101	3,74%
	Rakovník	56	138	39	3	4	2	2	0	1	0	0	1	246	11,70%
	Říčany	39	47	24	7	1	1	1	0	0	0	0	0	120	5,51%
	Sedlčany	5	3	2	0	0	0	0	0	1	0	0	0	11	2,10%
	Slaný	21	15	16	3	4	1	3	0	0	0	0	1	64	4,98%
	Vlašim	38	45	15	7	0	0	0	0	0	0	0	0	105	12,27%
	Votice	1	0	0	0	0	0	2	0	0	0	0	0	3	1,30%
	Středočeský kraj	1 237	1 103	475	152	86	53	121	5	10	1	1	10	3 254	7,38%

Středočeský kraj (26 ORP)



Středočeský kraj

Počet bodovaných řidičů / počtu registrovaných řidičů [%]





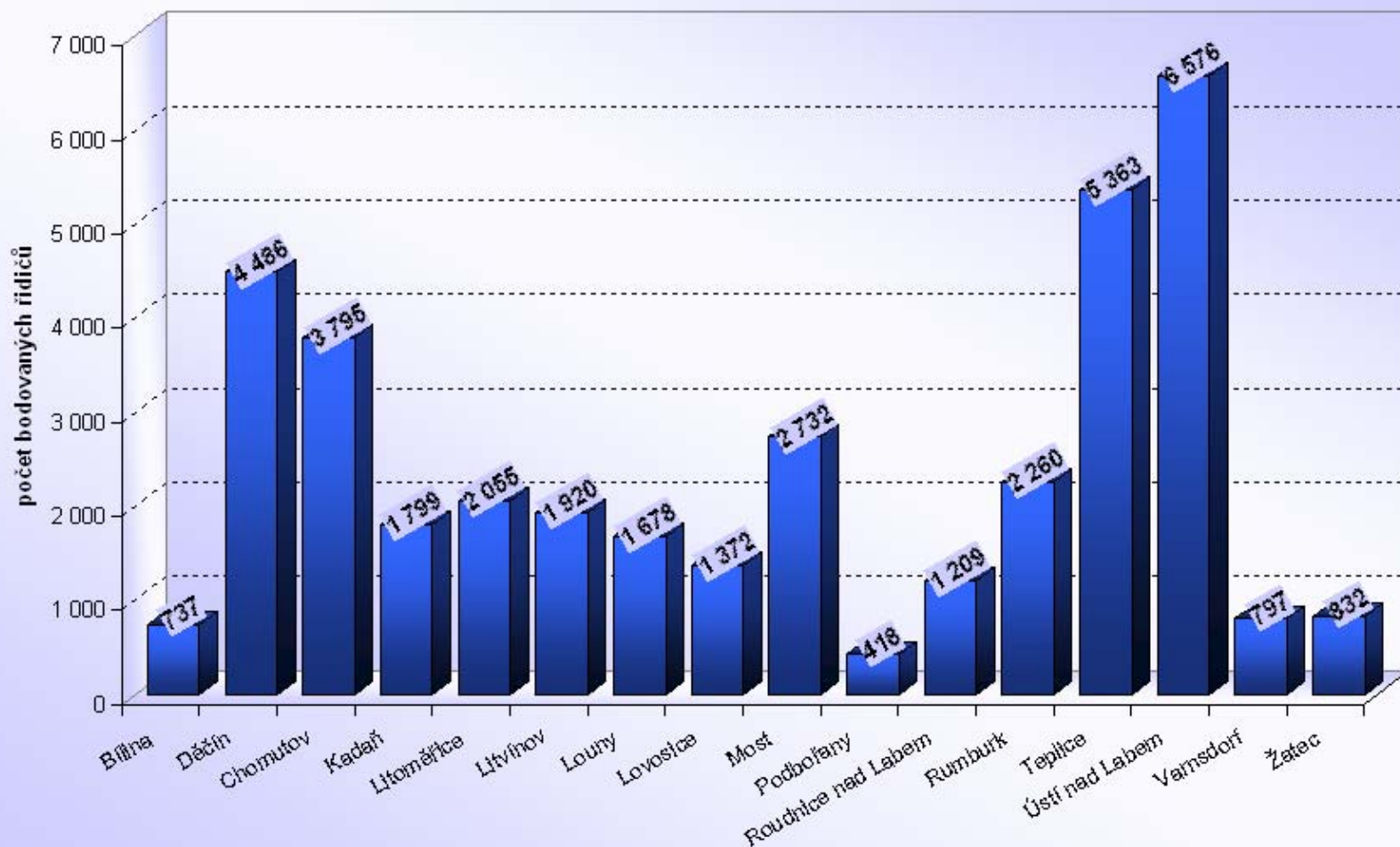
Počet bodovaných řidičů a cizinců

Ústecký kraj

ORP (kraj)		1b	2b	3b	4b	5b	6b	7b	8b	9b	10b	11b	12b	bodovaných řidičů	bodovaných řidičů / celkový počet řidičů [%]
Ústecký kraj (16 ORP)	Bílina	217	291	90	62	31	15	23	2	1	1	0	4	737	6,43
	Děčín	1 412	1 745	565	293	212	83	103	26	11	9	5	22	4 486	9,54
	Chomutov	1 192	1 451	447	314	111	99	120	21	15	8	8	9	3 795	8,34
	Kadaň	610	690	207	133	58	44	28	11	5	3	6	4	1 799	7,46
	Litoměřice	499	937	245	129	76	59	77	11	11	5	1	5	2 055	5,62
	Litvínov	987	527	183	71	46	27	53	11	10	1	0	4	1 920	8,75
	Louny	481	656	222	139	52	45	59	8	7	2	2	5	1 678	6,24
	Lovosice	602	459	154	48	48	16	40	3	1	1	0	0	1 372	7,55
	Most	965	989	359	143	93	43	105	12	10	3	2	8	2 732	6,35
	Podbořany	132	171	47	25	12	6	23	1	0	1	0	0	418	4,46
	Roudnice nad Labem	305	518	145	86	44	22	70	7	7	0	0	5	1 209	5,94
	Rumburk	1 270	582	176	86	40	28	63	4	1	2	1	7	2 260	12,21
	Teplice	1 539	2 212	740	328	207	103	157	25	18	6	9	19	5 363	8,06
	Ústí nad Labem	1 901	2 793	685	460	368	111	166	26	20	13	12	21	6 576	9,49
	Varnsdorf	280	280	103	39	33	14	37	3	0	2	0	6	797	6,74
	Žatec	243	335	99	54	28	12	52	2	3	2	0	2	832	5,02
Ústecký kraj		12 635	14 636	4 467	2 410	1 459	727	1 176	173	120	59	46	121	38 029	7,81

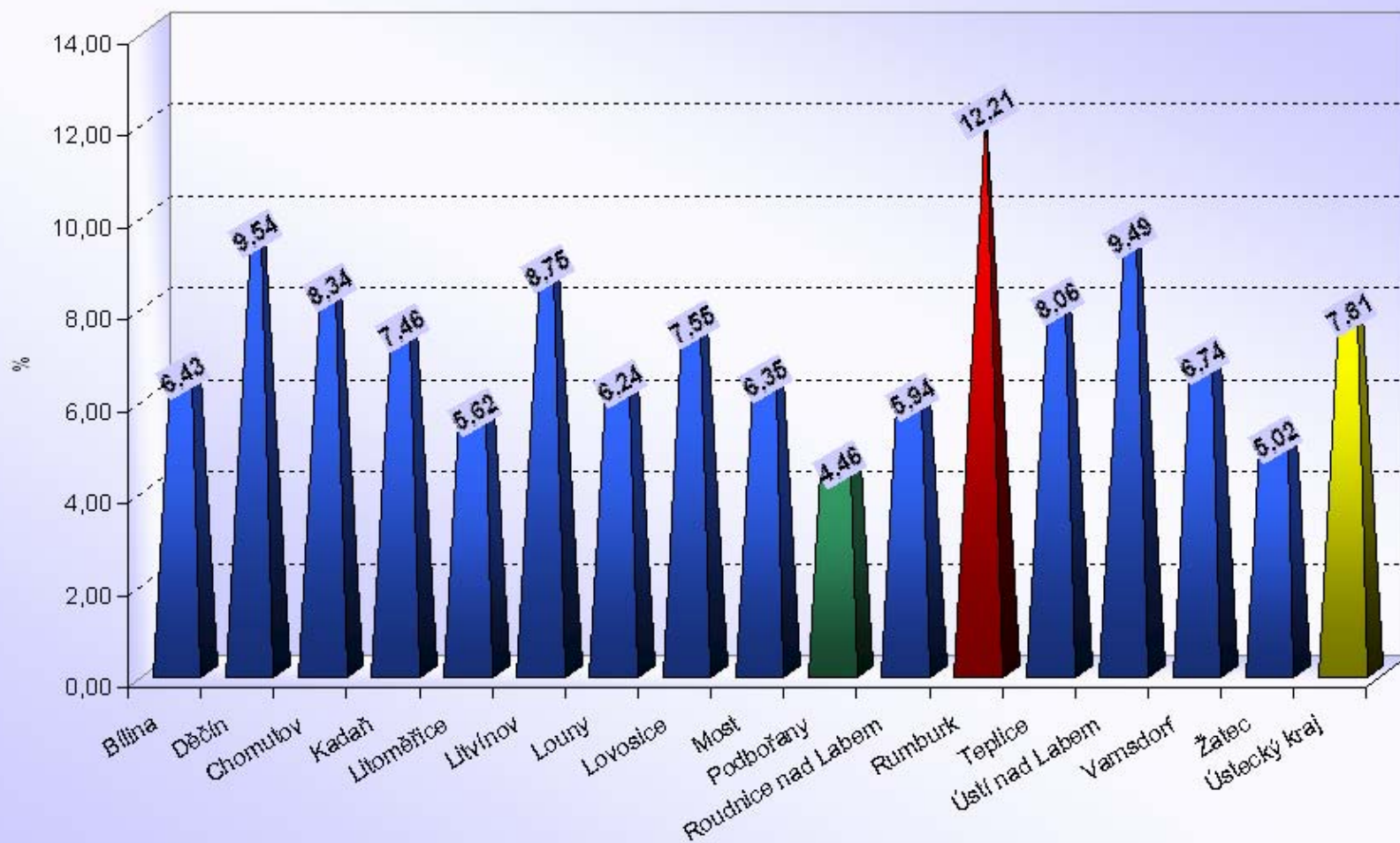
ORP (kraj)		1b	2b	3b	4b	5b	6b	7b	8b	9b	10b	11b	12b	bodovaných cizinců	bodovaných cizinců / bodovaným řidičům [%]
Ústecký kraj (16 ORP)	Bílina	13	16	5	9	1	1	0	0	0	0	0	0	45	6,11%
	Děčín	554	164	64	23	14	7	3	3	0	0	0	1	833	18,57%
	Chomutov	105	75	24	24	3	3	6	0	0	0	0	0	240	6,32%
	Kadaň	195	32	13	5	3	1	2	0	1	0	0	0	252	14,01%
	Litoměřice	23	56	8	3	4	3	2	0	0	0	0	0	99	4,82%
	Litvínov	631	20	10	2	1	0	2	1	1	0	0	0	668	34,79%
	Louny	9	23	13	4	1	4	3	0	0	1	0	0	58	3,46%
	Lovosice	387	141	45	5	2	0	0	0	0	0	0	0	580	42,27%
	Most	80	83	19	8	3	3	4	1	1	1	0	0	203	7,43%
	Podbořany	0	0	1	0	0	0	0	0	0	0	0	0	1	0,24%
	Roudnice nad Labem	26	10	6	2	3	3	6	0	0	0	0	0	56	4,63%
	Rumburk	992	66	15	11	2	3	2	0	0	0	0	0	1 091	48,27%
	Teplice	405	322	122	23	17	17	11	5	2	1	0	1	926	17,27%
	Ústí nad Labem	608	287	84	24	12	7	8	0	1	1	0	1	1 033	15,71%
	Varnsdorf	110	28	14	8	3	1	3	0	0	0	0	0	167	20,95%
	Žatec	4	3	0	0	0	0	1	0	0	0	0	0	8	0,96%
Ústecký kraj		4 142	1 326	443	151	69	53	53	10	6	4	0	3	6 260	16,46%

Ústecký kraj (16 ORP)



Ústecký kraj

Počet bodovaných řidičů / počtu registrovaných řidičů [%]





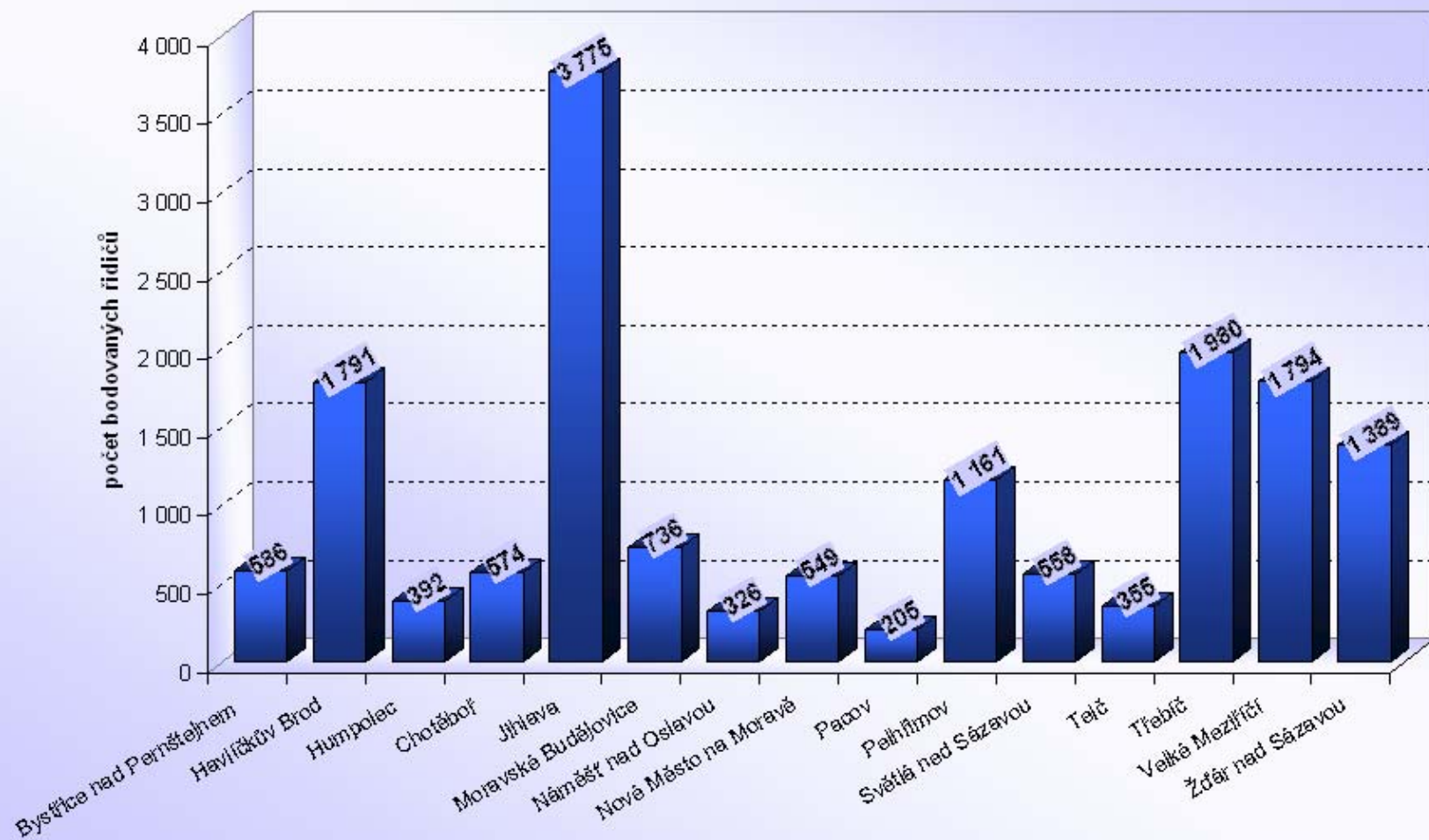
Počet bodovaných řidičů a cizinců

Vysočina

ORP (kraj)		1b	2b	3b	4b	5b	6b	7b	8b	9b	10b	11b	12b	bodovaných řidičů	bodovaných řidičů / celkový počet řidičů [%]
Vysočina (15 ORP)	Bystřice nad Pernštejnem	174	252	89	26	15	11	15	1	1	1	0	1	586	4,25
	Havlíčkův Brod	403	813	344	105	44	23	47	8	0	0	0	4	1 791	5,22
	Humpolec	140	147	48	21	16	2	17	1	0	0	0	0	392	3,35
	Chotěboř	126	278	75	40	17	10	26	1	1	0	0	0	574	3,89
	Jihlava	869	1 951	431	226	133	59	65	12	6	6	4	13	3 775	5,92
	Moravské Budějovice	206	319	108	33	34	16	16	1	1	0	1	1	736	4,46
	Náměšť nad Oslavou	126	116	49	13	9	6	3	1	0	2	1	0	326	3,57
	Nové Město na Moravě	151	250	90	22	21	4	6	3	1	0	0	1	549	4,27
	Pacov	56	83	30	9	10	5	10	1	1	0	0	0	205	3,06
	Pelhřimov	435	400	148	88	29	25	28	3	1	1	0	3	1 161	3,76
	Světlá nad Sázavou	126	261	81	35	18	14	18	3	2	0	0	0	558	4,07
	Telč	90	171	45	18	12	7	9	3	0	0	0	0	355	3,81
	Třebíč	580	897	209	126	56	42	56	7	4	1	1	1	1 980	3,86
	Velké Meziříčí	664	755	226	64	28	19	35	0	1	0	1	1	1 794	7,61
	Žďár nad Sázavou	522	498	191	78	40	20	26	9	1	1	1	2	1 389	4,94
Vysočina		4 668	7 191	2 164	904	482	263	377	54	20	12	9	27	16 171	4,75

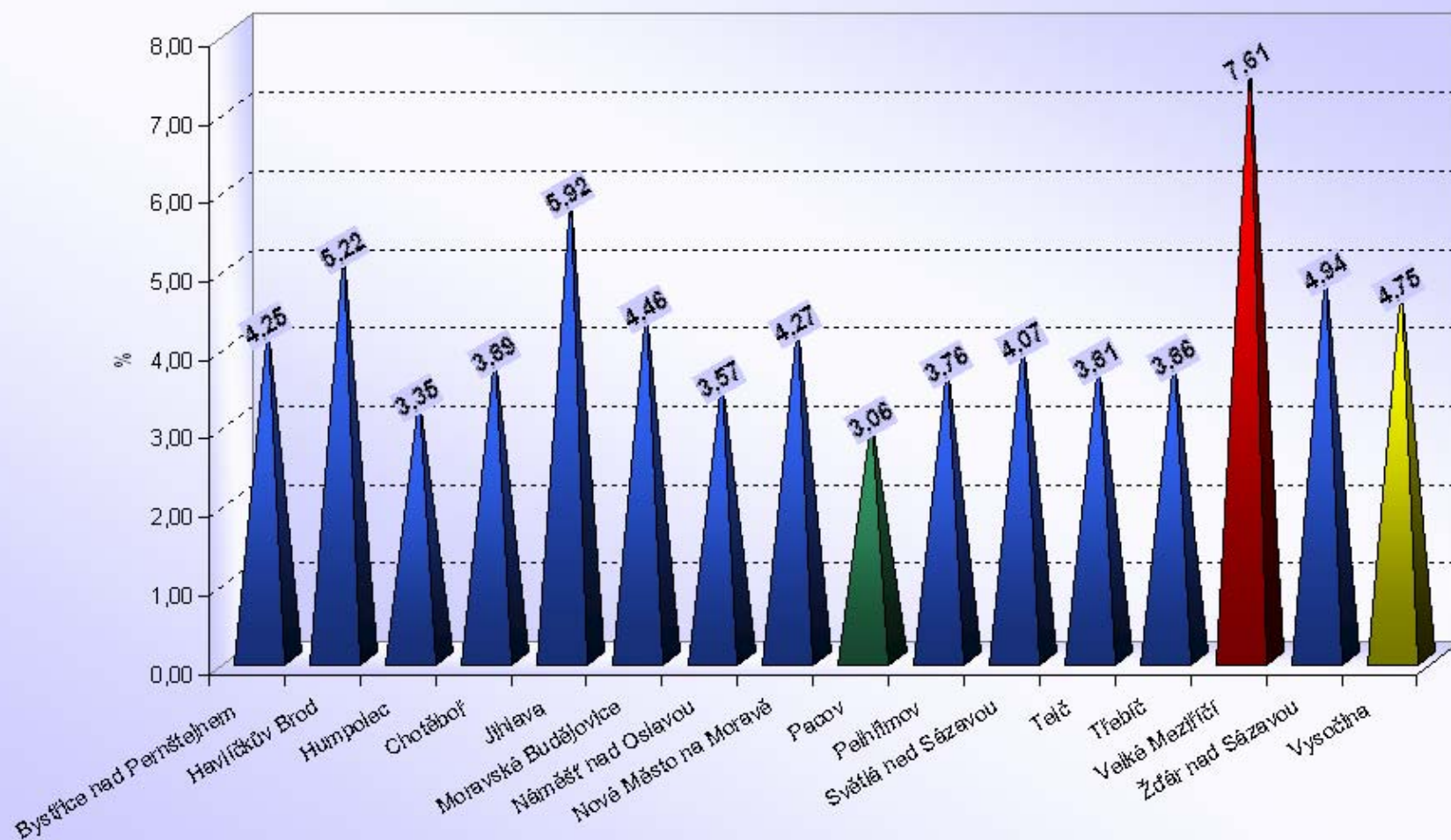
ORP (kraj)		1b	2b	3b	4b	5b	6b	7b	8b	9b	10b	11b	12b	bodovaných cizinců	bodovaných cizinců / bodovaným řidičům [%]
Vysočina (15 ORP)	Bystřice nad Pernštejnem	0	0	0	0	0	1	0	0	0	0	0	0	1	0,17%
	Havlíčkův Brod	39	174	175	11	2	3	6	1	0	0	0	0	411	22,95%
	Humpolec	11	21	4	1	1	0	3	0	0	0	0	0	41	10,46%
	Chotěboř	0	2	5	2	0	0	0	0	0	0	0	0	9	1,57%
	Jihlava	161	360	90	11	10	5	1	0	1	0	0	0	639	16,93%
	Moravské Budějovice	40	76	41	4	10	1	2	0	0	0	0	0	174	23,64%
	Náměšť nad Oslavou	4	6	0	1	1	0	0	0	0	1	0	0	13	3,99%
	Nové Město na Moravě	2	3	1	0	0	1	0	1	0	0	0	0	8	1,46%
	Pacov	1	1	0	0	0	0	0	0	0	0	0	0	2	0,98%
	Pelhřimov	67	28	14	8	0	2	0	0	0	0	0	0	119	10,25%
	Světlá nad Sázavou	1	6	0	1	1	0	0	0	1	0	0	0	10	1,79%
	Telč	0	1	0	1	0	1	0	0	0	0	0	0	3	0,85%
	Třebíč	14	37	15	3	3	7	2	2	1	0	0	0	84	4,24%
	Velké Meziříčí	342	343	91	5	7	1	4	0	0	0	0	0	793	44,20%
	Žďár nad Sázavou	13	31	13	4	4	0	2	0	0	0	0	0	67	4,82%
Vysočina		695	1 089	449	52	39	22	20	4	3	1	0	0	2 374	14,68%

Vysočina (15 ORP)



Vysočina

Počet bodovaných řidičů / počtu registrovaných řidičů [%]





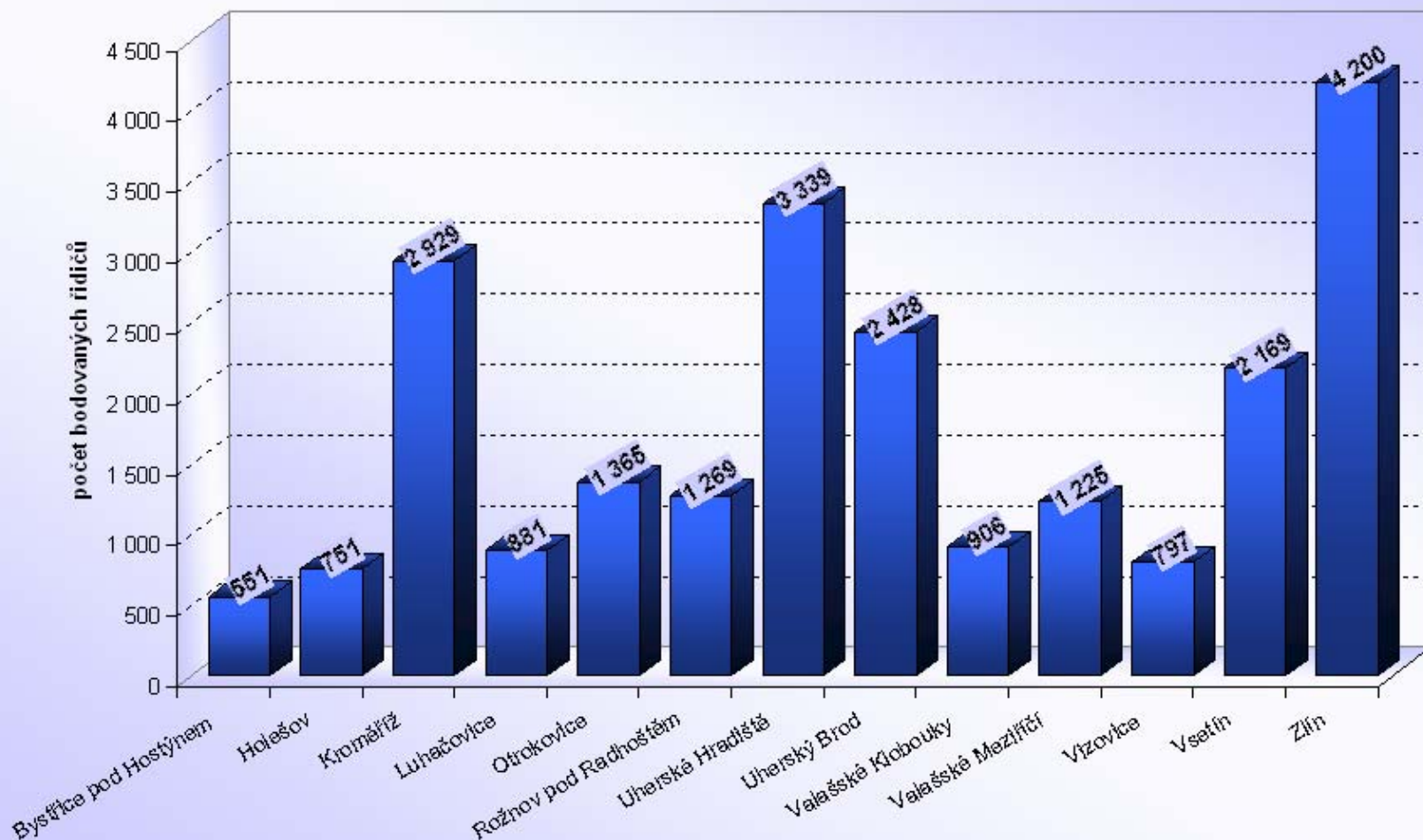
Počet bodovaných řidičů a cizinců

Zlínský kraj

ORP (kraj)		1b	2b	3b	4b	5b	6b	7b	8b	9b	10b	11b	12b	bodovaných řidičů	bodovaných řidičů / celkový počet řidičů [%]
Zlínský kraj (13 ORP)	Bystřice pod Hostýnem	130	256	75	37	22	11	13	4	0	2	0	1	551	5,42
	Holešov	208	348	83	46	27	16	19	3	0	0	0	1	751	5,57
	Kroměříž	699	1 479	330	194	74	62	66	9	9	0	4	3	2 929	6,65
	Luhačovice	224	340	155	57	38	37	19	5	5	0	0	1	881	6,99
	Otrokovice	459	509	213	61	46	37	26	8	3	2	0	1	1 365	6,23
	Rožnov pod Radhoštěm	285	498	291	74	40	29	40	8	3	0	1	0	1 269	5,73
	Uherské Hradiště	694	1 651	452	251	138	84	46	13	6	2	0	2	3 339	5,91
	Uherský Brod	500	1 075	553	108	72	74	28	12	3	0	0	3	2 428	7,46
	Valašské Klobouky	294	356	143	32	31	27	18	1	1	1	1	1	906	6,46
	Valašské Meziříčí	408	443	199	57	41	34	33	2	1	2	1	4	1 225	4,58
	Vizovice	221	320	144	33	33	26	13	4	2	0	1	0	797	7,45
	Vsetín	502	818	449	121	110	68	73	11	3	8	1	5	2 169	5,12
	Zlín	1 359	1 520	716	239	146	126	61	18	7	0	1	7	4 200	6,29
Zlínský kraj		5 983	9 613	3 803	1 310	818	631	455	98	43	17	10	29	22 810	6,10

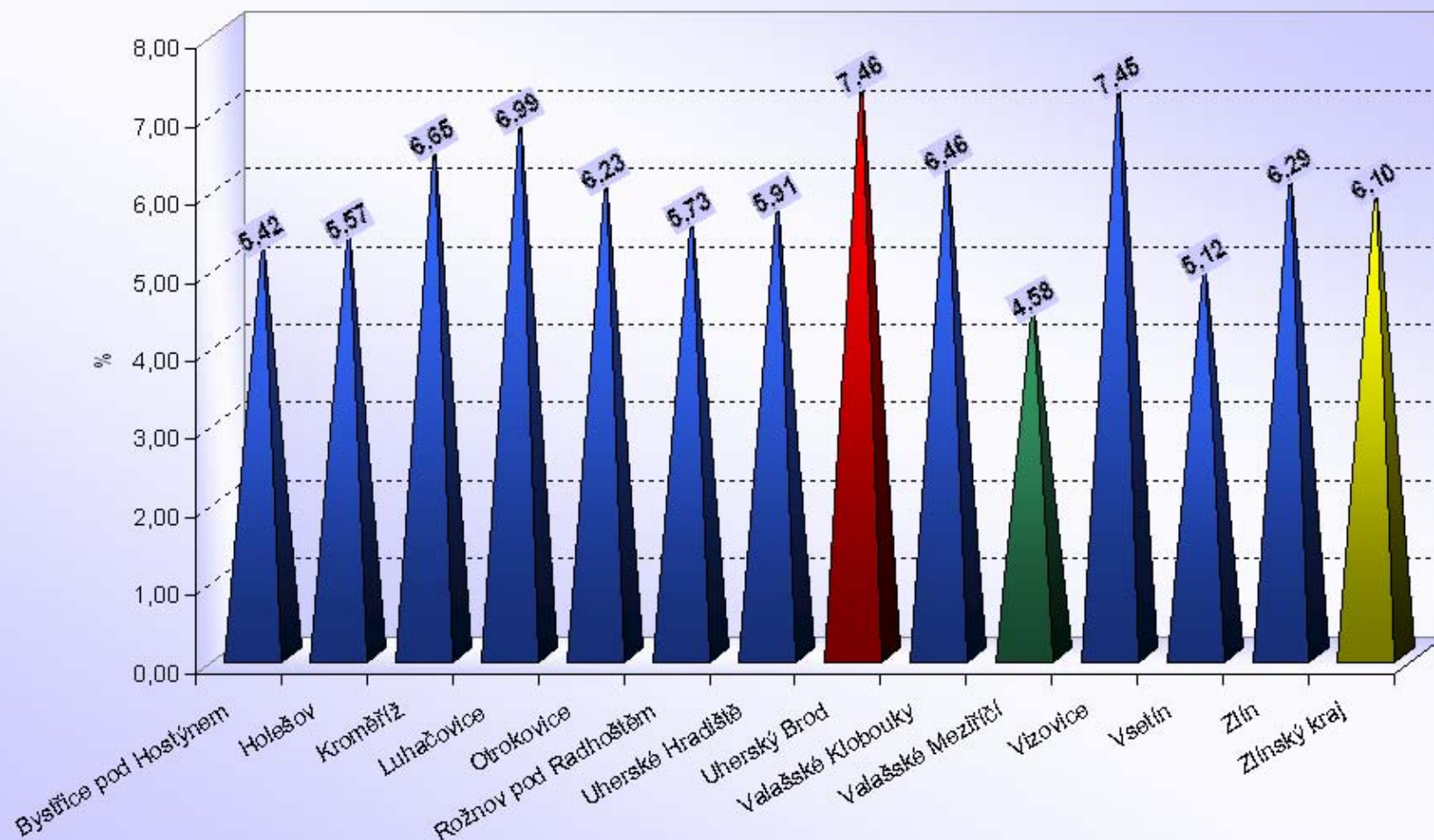
ORP (kraj)		1b	2b	3b	4b	5b	6b	7b	8b	9b	10b	11b	12b	bodovaných cizinců	bodovaných cizinců / bodovaným řidičům [%]
Zlínský kraj (13 ORP)	Bystřice pod Hostýnem	1	7	7	0	0	1	0	0	0	0	0	0	16	2,90%
	Holešov	3	4	0	1	0	0	0	0	0	0	0	0	8	1,07%
	Kroměříž	28	64	13	4	4	3	1	0	1	0	0	0	118	4,03%
	Luhačovice	7	19	21	1	4	2	0	2	0	0	0	0	56	6,36%
	Otrokovice	29	34	19	4	3	1	0	0	1	0	0	0	91	6,67%
	Rožnov pod Radhoštěm	20	94	63	7	10	1	6	0	1	0	0	0	202	15,92%
	Uherské Hradiště	49	178	42	13	7	7	3	0	0	0	0	0	299	8,95%
	Uherský Brod	97	454	321	13	22	12	3	2	2	0	0	0	926	38,14%
	Valašské Klobouky	77	26	20	1	1	1	0	0	0	0	0	0	126	13,91%
	Valašské Meziříčí	18	23	18	2	1	0	2	0	0	0	0	0	64	5,22%
	Vizovice	10	23	18	1	0	3	2	1	0	0	0	0	58	7,28%
	Vsetín	40	55	65	8	5	4	0	1	1	0	0	1	180	8,30%
	Zlín	68	57	43	10	4	7	4	0	0	0	0	0	193	4,60%
Zlínský kraj		447	1 038	650	65	61	42	21	6	6	0	0	1	2 337	10,25%

Zlínský kraj (13 ORP)



Zlínský kraj

Počet bodovaných řidičů / počtu registrovaných řidičů [%]



Statistiky (nejen) „bodového systému“ obsahuje odkaz [http://www.mdcz.cz/cs/Silnicni doprava/Ridicke prukazy Autoskoly/Statistiky/Statistiky.htm](http://www.mdcz.cz/cs/Silnicni_doprava/Ridicke_prukazy_Autoskoly/Statistiky/Statistiky.htm), který lze najít na stránkách Ministerstva dopravy www.mdcz.cz

KROK 1

KROK 2

KROK 3

Statistiky

- **Statistiky k bodovému hodnocení**
- **Statistiky činnosti na úseku agend řídičů**