

# ***Bodování řidiči***

**(stav k 31. květnu 2007)**

**Ing. Lukáš Kadula**

*odbor dopravně správní; oddělení agend řidičů, evidencí a statistik*

Ministerstvo dopravy; Nábřeží Ludvíka Svobody 12; 110 15 Praha 1

tel.: +420 225 131 604; fax: +420 225 131 475; mob.: +420 608 880 767

<mailto:lukas.kadula@mdcr.cz>; [www.mdcz.cz](http://www.mdcz.cz)

[http://www.mdcz.cz/cs/Silnicni\\_doprava/Ridicke\\_pukazy\\_Autoskoly/Statistiky/Statistiky.htm](http://www.mdcz.cz/cs/Silnicni_doprava/Ridicke_pukazy_Autoskoly/Statistiky/Statistiky.htm)

# Obsah

- 3 – 4 ... *Bodování řidiči*
- 5 ... *Bodování cizinci*
- 6 ... *Počet bodovaných řidičů*
- 7 ... *Měsíční přírůstky bodovaných řidičů*
- 8 ... *Počet bodovaných řidičů podle věku*
- 9 ... *Počet 12-ti bodových řidičů podle věku*
- 10 ... *Počet bodovaných řidičů podle roku udělení řidičského oprávnění*
- 11 ... *Počet 12-ti bodových řidičů podle roku udělení řidičského oprávnění*
- 12 ... *Počet bodovaných řidičů (přírůstky za březen 2007)*
- 13 ... *Počet bodovaných cizinců*
- 14 ... *Bodování řidiči dle pohlaví (graf)*
- 15 ... *Počet bodovaných řidičů, ohodnocených jednotlivými body (graf)*
- 16 ... *Procentuální podíly bodovaných řidičů (graf)*
- 17 ... *Počet bodovaných řidičů / počtu registrovaných řidičů (graf)*
- 18 ... *Počet bodovaných řidičů (graf)*
- 19 ... *Počet bodovaných řidičů / počtu registrovaných řidičů*
- 20 ... *Počet bodovaných řidičů / počtu registrovaných řidičů (graf)*
- 21 ... *Počet bodovaných cizinců / bodovaným řidičům (graf)*
- 22 ... *ORP s nejnižším počtem bodovaných řidičů / počtu registrovaných řidičů (graf)*
- 23 ... *ORP s nejnižším počtem bodovaných cizinců / bodovaným řidičům (graf)*
- 24 ... *ORP s nevyšším počtem bodovaných řidičů / počtu registrovaných řidičů (graf)*
- 25 ... *ORP s nevyšším počtem bodovaných cizinců / bodovaným řidičům (graf)*
- 26 ... *Průměrný počet bodovaných řidičů / ORP (graf)*
- 27 – 38 ... *Počty bodovaných řidičů / počtu registrovaných řidičů (grafy)*
- 39 ... *Krajské statistiky*

# Bodovaní řidiči 1/2

449 347 bodovaných řidičů, což je 6,73% z registrovaných řidičů

85,32% z bodovaných řidičů tvoří muži, 14,68% ženy

173 910 řidičů získalo 2 body (největší skupina – 40%)

8,93% bodovaných řidičů je v Ústeckém kraji (nejvíce)

4,95% bodovaných řidičů je v Pardubickém kraji (nejméně)

24,76% bodovaných řidičů je v Aši (nejvíce z ORP)

2,99% bodovaných řidičů je ve Voticích (nejméně z ORP)

1 856 bodovaných řidičů na ORP – průměrný počet (mimo hl. m. Praha)

***Pozn.: ORP – obecní úřad obce s rozšířenou působností***

# Bodování řidiči 2/2

1 277 řidičů získalo 12 bodů, z toho 45 žen (3,5%) a 1232 mužů (96,5%)

15 554 bodovaných řidičů je ve věku 32 let (největší skupina),  
následují řidiči ve věku 31, 33 a 30 let

81 12-ti bodových řidičů je ve věku 20 let (největší skupina),  
následují řidiči ve věku 22, 23 a 19 let

14 693 bodovaných řidičů získalo ŘO v roce 1991 (největší skupina),  
následují řidiči, kteří získali ŘO v roce 1997, 2000 a 1992

56 12-ti bodových řidičů získalo ŘO v roce 2006 (největší skupina),  
následují řidiči, kteří získali ŘO v roce 2003, 2000 a 2005

***Pozn.: ŘO – řidičské oprávnění***

# Bodování cizinci

60 411 bodovaných cizinců, což je 13,44% z bodovaných řidičů

27 056 cizinců získalo 1 bod (největší skupina – 44,79%)

76 cizinců získalo 12 bodů

39,14% bodovaných cizinců je v Karlovarském kraji (nejvíce)

4,01% bodovaných cizinců je v Pardubickém kraji (nejméně)

82,76% bodovaných cizinců je v Aši (nejvíce z ORP)

0,21% bodovaných cizinců je v Podbořanech (nejméně z ORP)

250 bodovaných cizinců na ORP – průměrný počet (mimo hl. m. Praha)

***Pozn.: bodování cizinci jsou součástí statistik bodovaných řidičů***

# Počet bodovaných řidičů

Kraj	1b	2b	3b	4b	5b	6b	7b	8b	9b	10b	11b	12b	bodovaných řidičů	bodovaných řidičů / registrovaných řidičů [%]	průměrný počet bodovaných řidičů / ORP
Hlavní město Praha	17 583	22 272	11 933	3 921	3 324	1 233	876	331	157	100	71	119	61 920	7,19	-
Jihočeský kraj (17 ORP)	7 957	9 169	3 327	1 486	678	521	823	92	53	33	17	82	24 238	5,69	1 426
Jihomoravský kraj (21 ORP)	14 170	22 143	9 055	3 686	2 468	1 515	1 313	370	195	124	64	167	55 270	7,61	2 632
Karlovarský kraj (7 ORP)	7 549	4 873	1 643	874	529	249	622	77	55	29	24	64	16 588	8,80	2 370
Královéhradecký kraj (15 ORP)	6 835	8 980	3 215	1 442	1 009	535	659	92	50	38	18	54	22 927	6,32	1 528
Liberecký kraj (10 ORP)	4 250	5 297	1 683	895	411	304	711	54	38	18	8	93	13 762	5,08	1 376
Moravskoslezský kraj (22 ORP)	18 483	18 072	9 001	3 043	1 767	1 066	1 668	235	140	71	40	146	53 732	7,23	2 442
Olomoucký kraj (13 ORP)	7 551	10 069	3 682	1 546	924	559	669	109	66	35	22	47	25 279	6,40	1 945
Pardubický kraj (15 ORP)	3 618	7 976	2 044	1 065	556	310	558	48	39	11	11	57	16 293	4,95	1 086
Plzeňský kraj (15 ORP)	6 560	9 642	2 889	1 441	1 098	431	786	90	49	35	24	77	23 122	5,92	1 541
Středočeský kraj (26 ORP)	13 909	19 791	7 199	3 207	1 719	945	1 631	208	118	79	33	131	48 970	6,23	1 883
Ústecký kraj (16 ORP)	14 041	16 754	5 087	2 896	1 729	915	1 394	223	162	84	70	158	43 513	8,93	2 720
Vysočina (15 ORP)	5 029	8 171	2 419	1 031	552	321	472	64	25	19	12	39	18 154	5,33	1 210
Zlínský kraj (13 ORP)	6 568	10 701	4 274	1 539	956	749	521	128	56	27	17	43	25 579	6,84	1 968
Česká republika	134 103	173 910	67 451	28 072	17 720	9 653	12 703	2 121	1 203	703	431	1 277	449 347	6,73	1 856

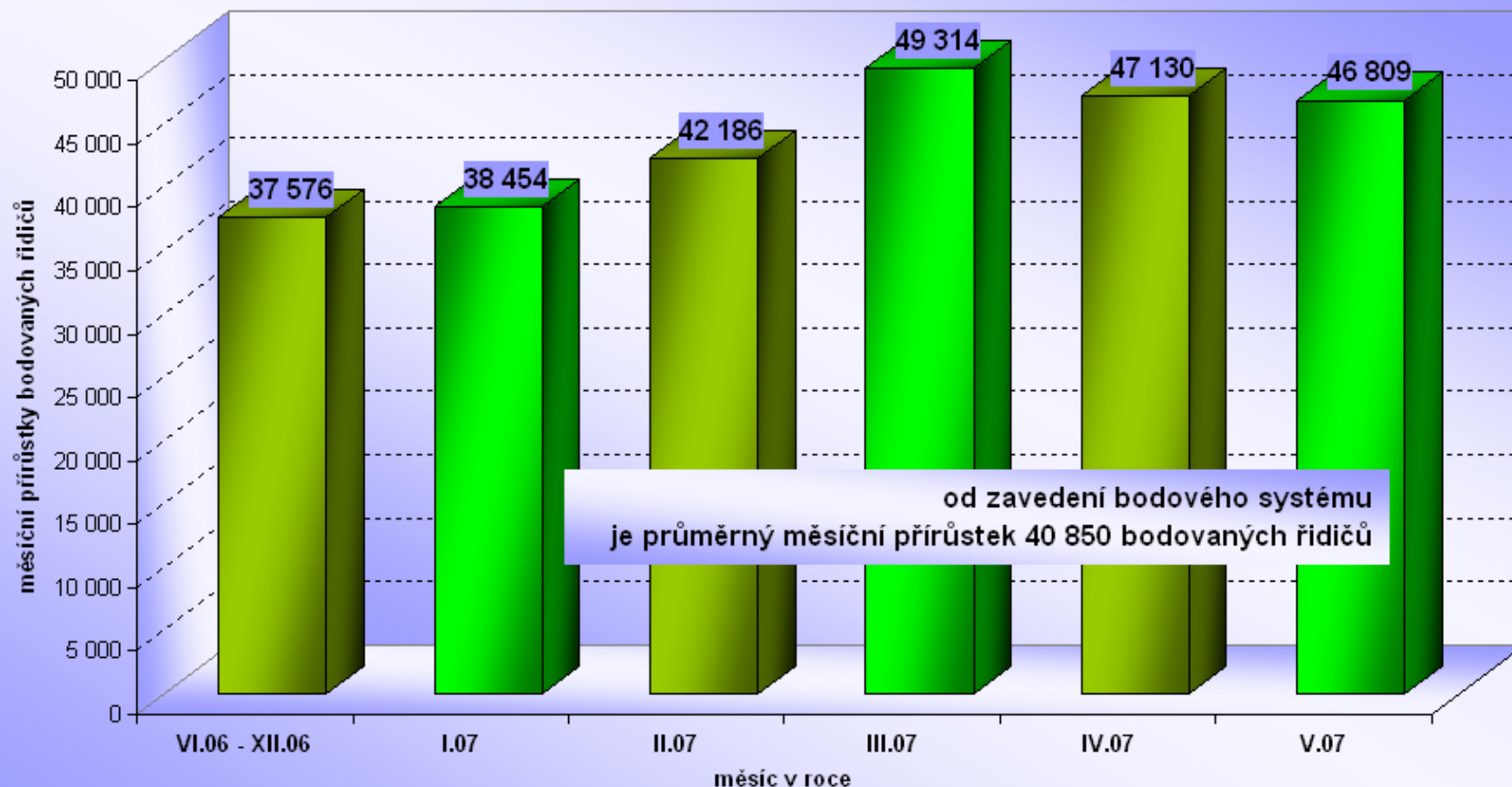
pozn.: \* mimo hlavní město Praha

měsíční přírůstky [ČR]	1b	2b	3b	4b	5b	6b	7b	8b	9b	10b	11b	12b	bodovaných řidičů	bodovaných řidičů / registrovaných řidičů [%]
VI.06 - XII.06	13 883	14 139	5 417	1 711	1 198	499	583	67	30	15	8	26	37 576	0,5652
I.07	8 725	15 222	6 438	3 209	1 704	1 051	1 557	199	124	55	44	126	38 454	0,5745
II.07	9 551	17 040	6 932	3 139	2 019	1 150	1 656	288	147	83	39	142	42 186	0,6285
III.07	11 330	18 692	7 746	3 737	2 318	1 408	2 086	330	213	141	80	233	49 314	0,7341
IV.07	10 666	19 018	6 822	3 761	2 234	1 449	1 997	418	239	133	105	288	47 130	0,6986
V.07	10 534	18 105	7 009	3 962	2 259	1 601	1 911	483	299	200	115	331	46 809	0,7008

**Pozn.: měsíční přírůstky VI.06 - XII.06 jsou průměrné měsíční hodnoty**



## Měsíční přírůstky bodovaných řidičů [ČR]



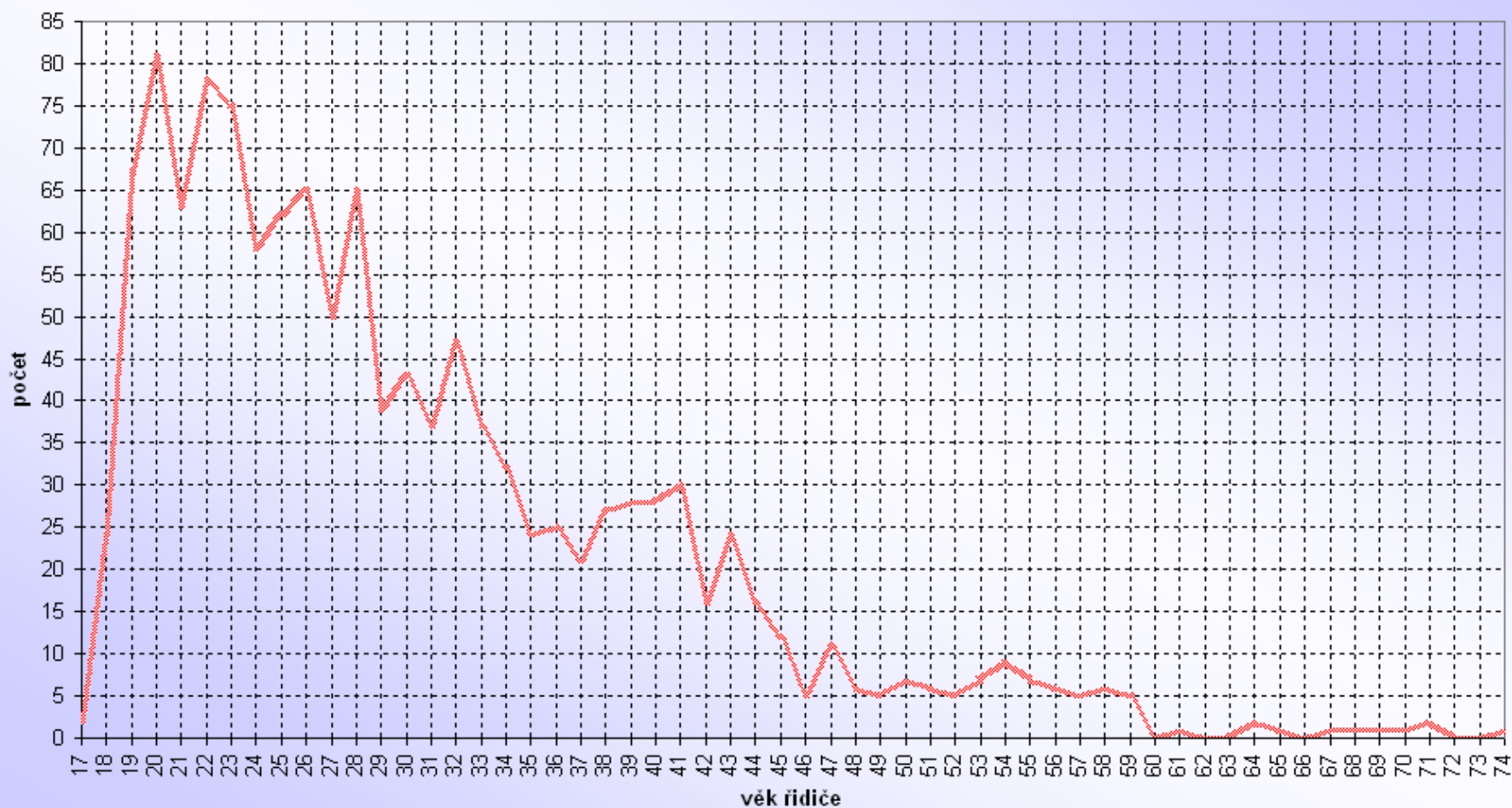
**Pozn.: měsíční přírůstky VI.06 - XII.06 jsou průměrné měsíční hodnoty**

## Počet bodovaných řidičů podle věku

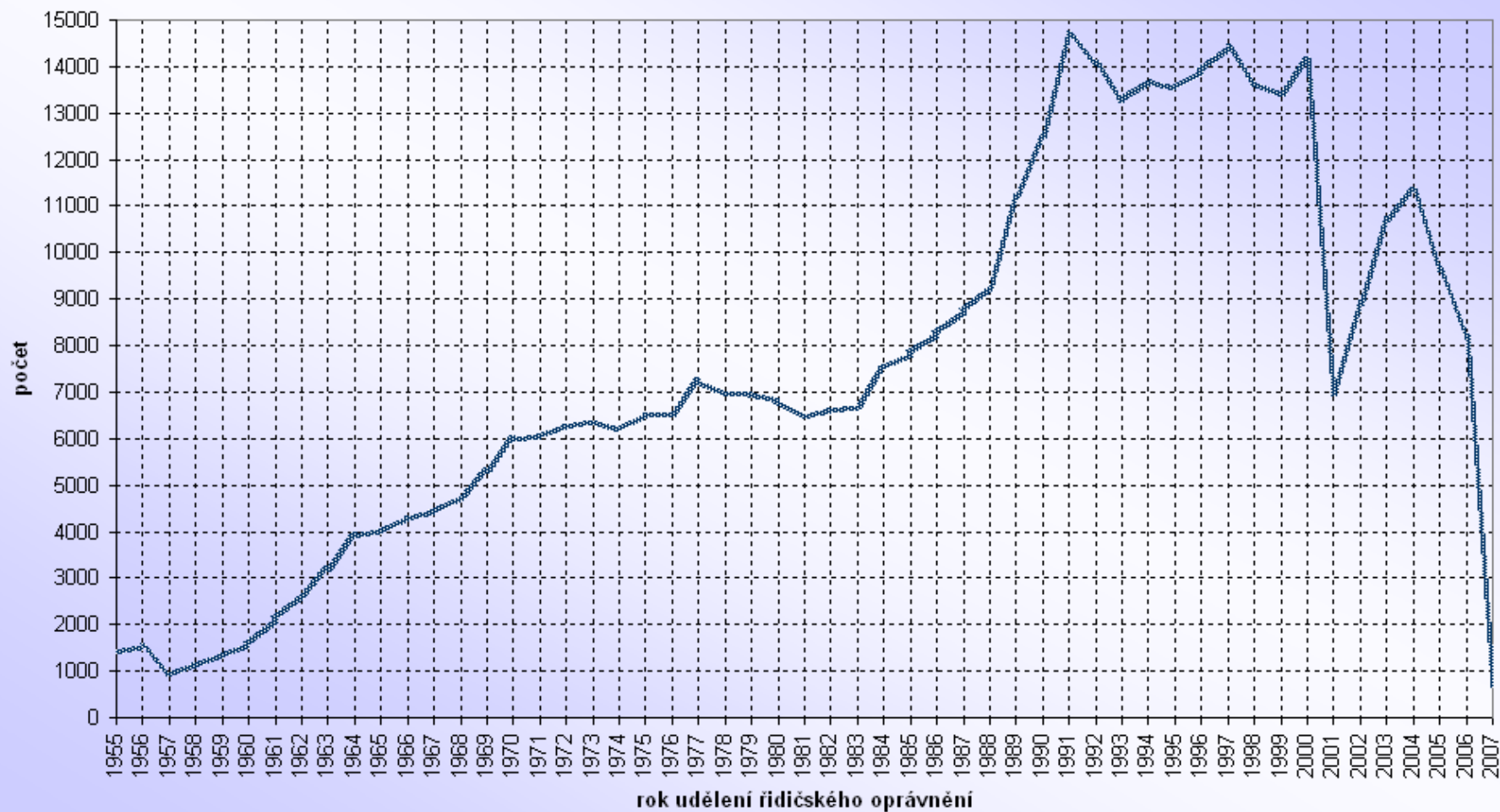




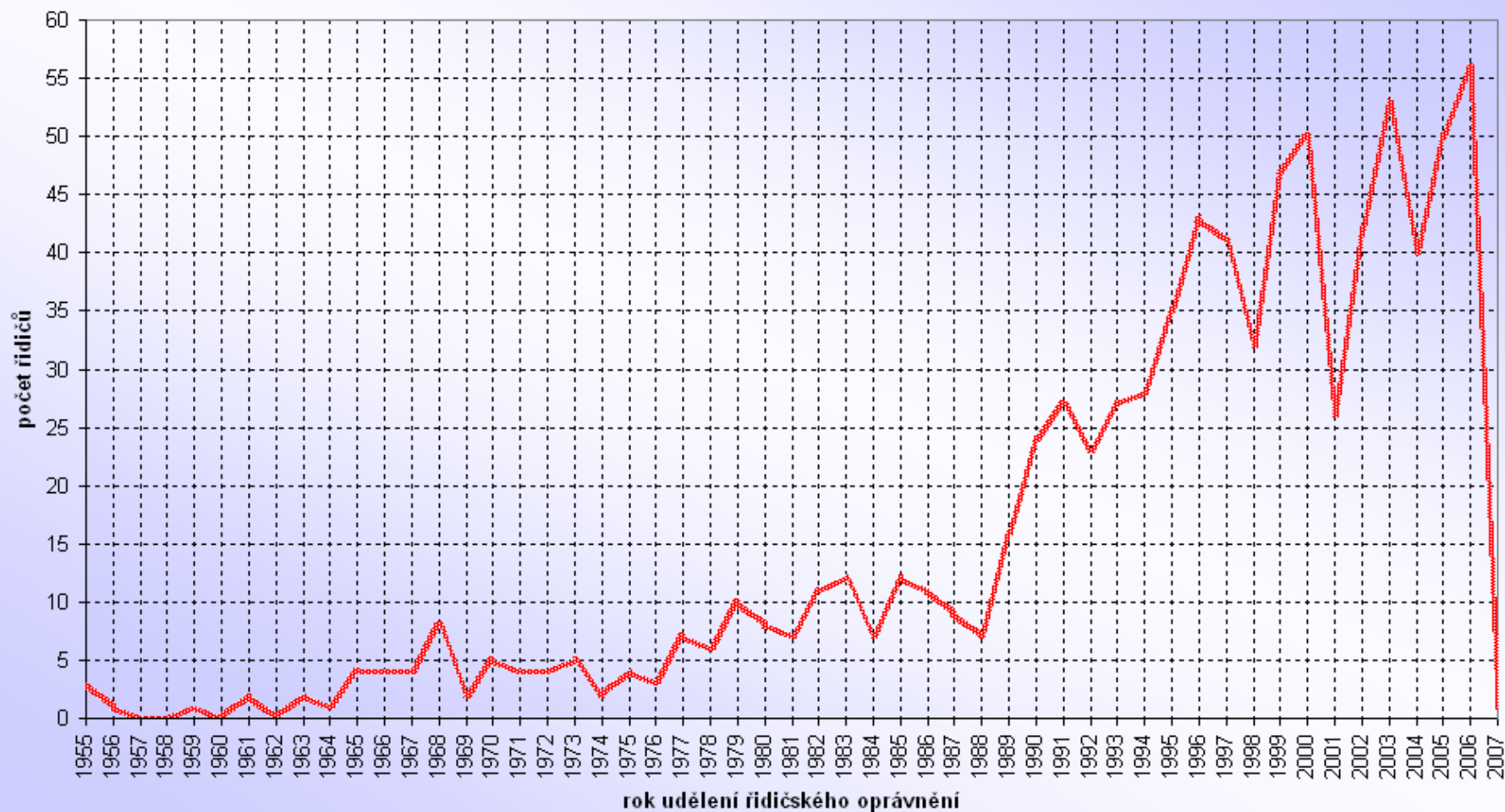
## Počet 12-ti bodových řidičů podle věku



## Počet bodovaný řidičů podle roku udělení řidičského oprávnění



## Počet 12-ti bodových řidičů podle roku udělení řidičského oprávnění



# Počet bodovaných řidičů

## (přírůstky za květen 2007)

Kraj	1b	2b	3b	4b	5b	6b	7b	8b	9b	10b	11b	12b	bodovaných řidičů	bodovaných řidičů / registrovaných řidičů [%]	průměrný počet bodovaných řidičů / ORP
Hlavní město Praha	1 301	2 552	1 528	632	465	267	200	93	40	33	17	35	7 163	0,83	-
Jihočeský kraj (17 ORP)	751	782	315	191	60	69	130	22	7	7	5	23	2 362	0,55	139
Jihomoravský kraj (21 ORP)	897	2 224	928	534	334	283	194	87	55	34	17	46	5 633	0,78	268
Karlovarský kraj (7 ORP)	730	418	135	81	71	44	77	16	13	7	12	11	1 615	0,86	231
Královehradecký kraj (15 ORP)	430	991	273	204	124	72	118	22	12	9	2	9	2 266	0,62	151
Liberecký kraj (10 ORP)	272	558	185	144	47	32	94	9	15	4	4	26	1 390	0,51	139
Moravskoslezský kraj (22 ORP)	1 302	1 743	802	355	190	142	185	56	29	13	4	39	4 860	0,65	221
Olomoucký kraj (13 ORP)	657	1 091	313	215	120	86	104	20	18	8	5	12	2 649	0,67	204
Pardubický kraj (15 ORP)	279	766	187	155	66	42	66	13	2	4	3	17	1 600	0,49	107
Plzeňský kraj (15 ORP)	439	924	268	194	106	61	113	19	16	10	2	15	2 167	0,56	144
Středočeský kraj (26 ORP)	1 124	1 870	729	415	198	139	251	36	32	29	10	35	4 868	0,62	187
Ústecký kraj (16 ORP)	1 406	2 118	620	486	270	188	218	50	42	25	24	37	5 484	1,13	343
Vysočina (15 ORP)	361	980	255	127	70	58	95	10	5	7	3	12	1 983	0,58	132
Zlínský kraj (13 ORP)	585	1 088	471	229	138	118	66	30	13	10	7	14	2 769	0,74	213
Česká republika	10 534	18 105	7 009	3 962	2 259	1 601	1 911	483	299	200	115	331	46 809	0,70	191

pozn.: \* mimo hlavní město Praha

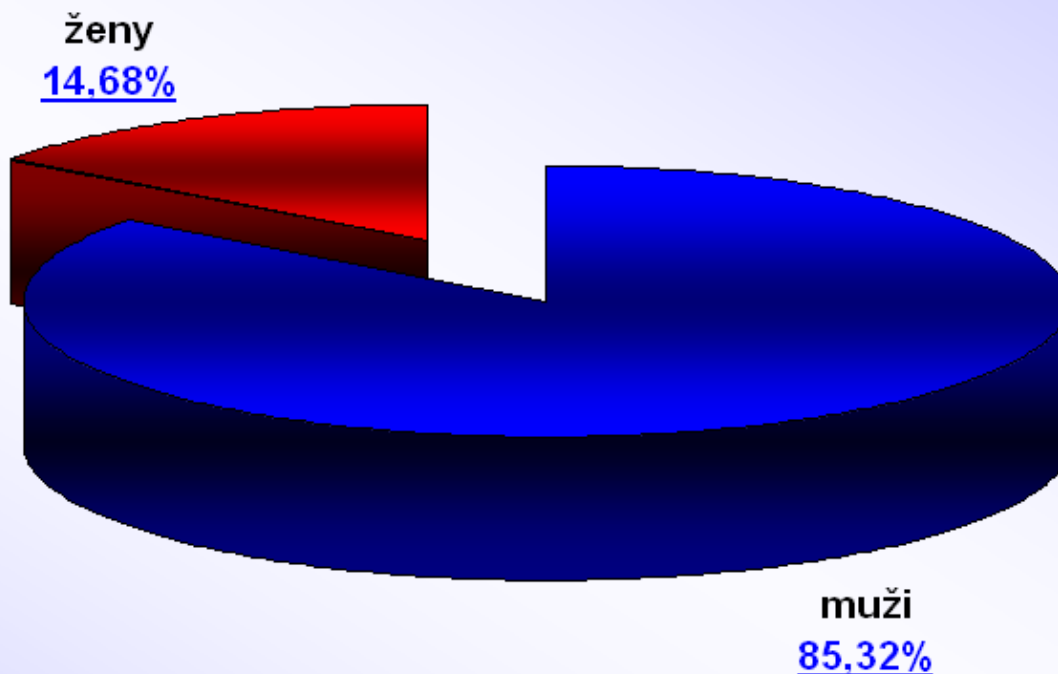
**Pozn.: přírůstky mohou nabývat i záporných hodnot**  
**(např. řidič s 10 body spáchá přestupek za 2 body a přesune se do kategorie 12 bodových)**

# Počet bodovaných cizinců

Kraj	1b	2b	3b	4b	5b	6b	7b	8b	9b	10b	11b	12b	bodovaných cizinců	bodovaných cizinců / bodovaným řidičům [%]	průměrný počet bodovaných řidičů / ORP
Hlavní město Praha	3 354	2 053	1 578	416	673	187	123	56	18	20	7	14	8 499	13,73	-
Jihočeský kraj (17 ORP)	2 074	1 198	516	73	42	30	47	4	1	1	2	3	3 991	16,47	235
Jihomoravský kraj (21 ORP)	2 441	2 274	992	229	203	141	113	29	19	18	8	21	6 488	11,74	309
Karlovarský kraj (7 ORP)	4 910	985	319	106	75	35	41	9	3	5	0	4	6 492	39,14	927
Královohradecký kraj (15 ORP)	1 783	985	478	88	89	58	33	6	4	4	1	4	3 533	15,41	236
Liberecký kraj (10 ORP)	689	545	201	48	21	27	48	0	4	2	1	4	1 590	11,55	159
Moravskoslezský kraj (22 ORP)	2 256	1 872	2 169	190	173	91	60	14	11	4	1	2	6 843	12,74	311
Olomoucký kraj (13 ORP)	696	1 255	582	72	69	35	24	1	3	4	0	2	2 743	10,85	211
Pardubický kraj (15 ORP)	114	337	119	27	16	10	27	1	0	1	1	0	653	4,01	44
Plzeňský kraj (15 ORP)	1 487	1 254	520	102	74	35	66	6	2	4	1	4	3 555	15,37	237
Středočeský kraj (26 ORP)	1 342	1 204	529	175	103	58	137	6	14	3	3	12	3 586	7,32	138
Ústecký kraj (16 ORP)	4 632	1 557	515	169	79	63	61	14	11	4	0	5	7 110	16,34	444
Vysočina (15 ORP)	775	1 255	526	60	44	24	28	3	4	1	2	0	2 722	14,99	181
Zlínský kraj (13 ORP)	503	1 156	710	75	72	49	23	11	6	0	0	1	2 606	10,19	200
Česká republika	27 056	17 930	9 754	1 830	1 733	843	831	160	100	71	27	76	60 411	13,44	279

pozn.: \* mimo hlavní město Praha

## Bodování řidičů dle pohlaví

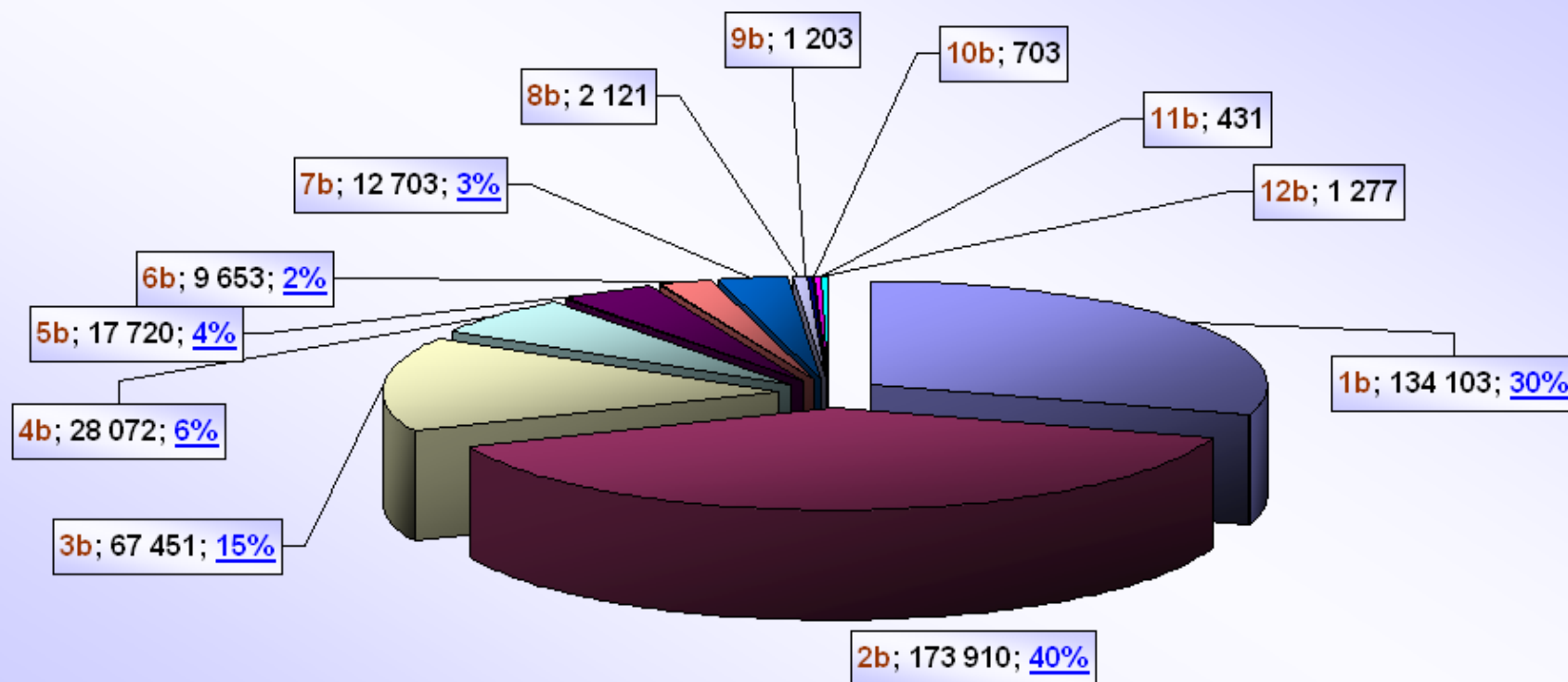


poměr registrovaných řidičů muži 60% : 40% ženy

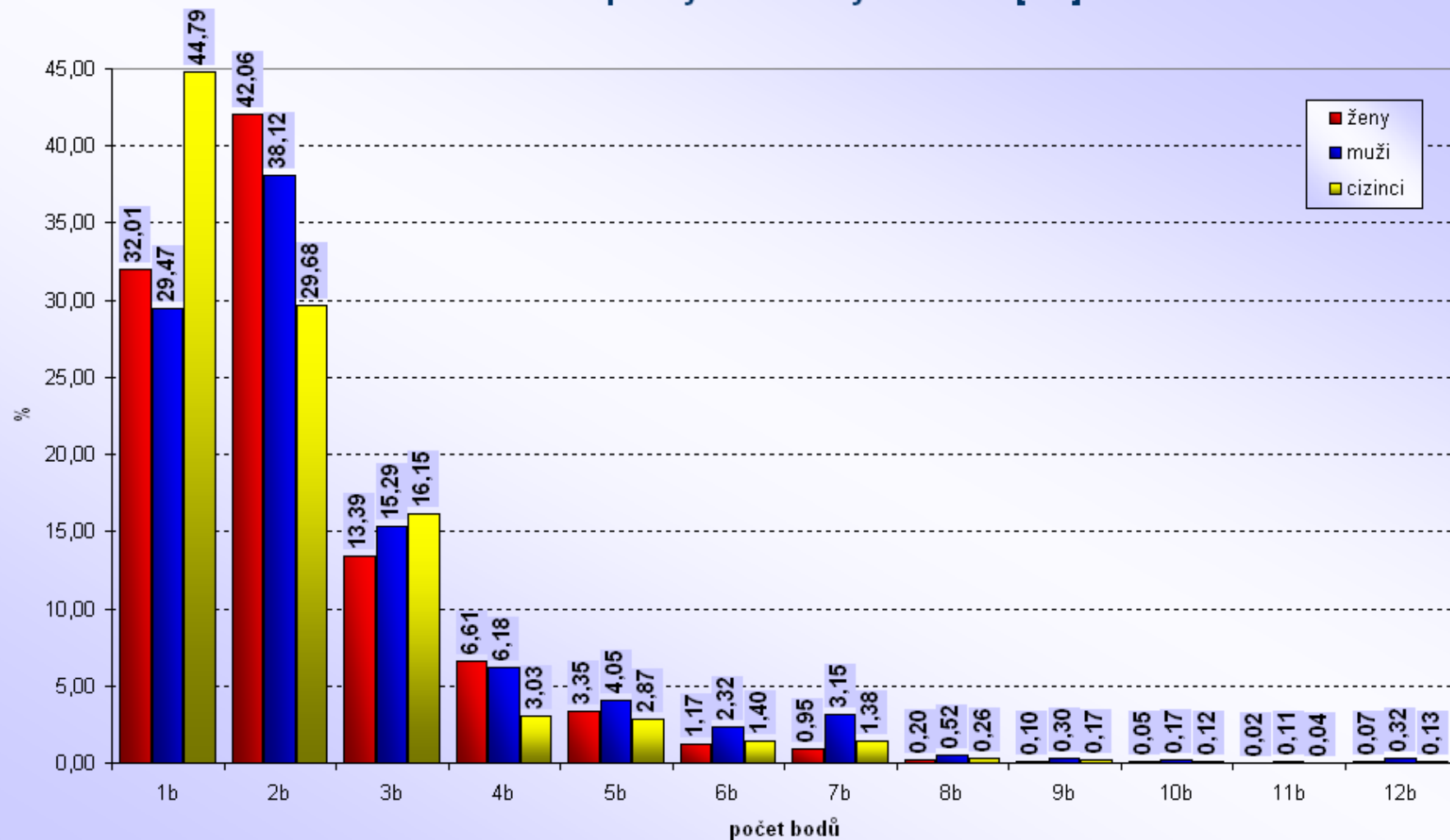
**bodovým hodnocením je již "postižen" každý 10. řidič - muž (9,58%),  
zatímco u žen je to každá 40. řidička (2,50%), v průměru je to pak každý-á 15. řidič-ka (6,73%)**



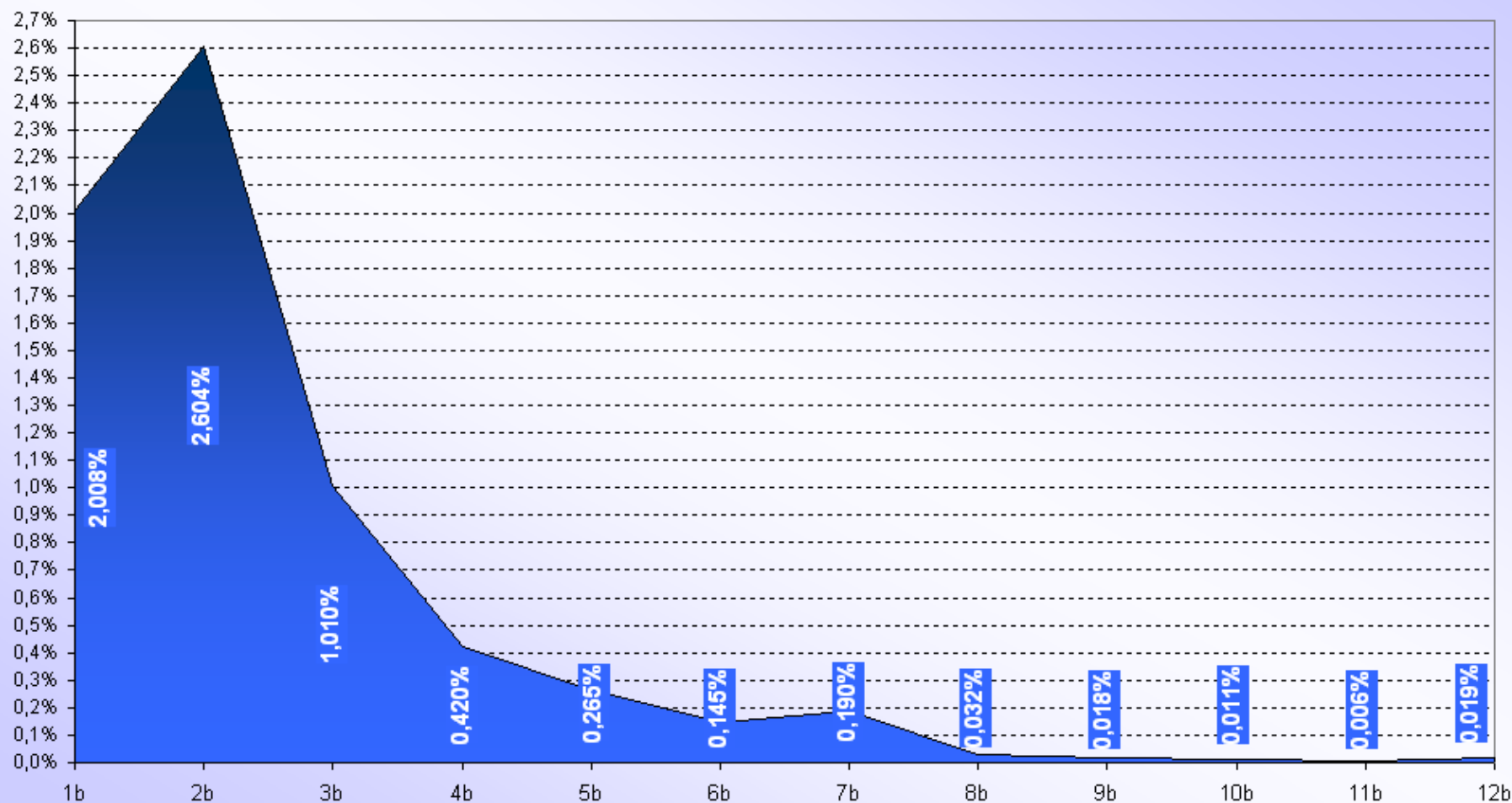
## Počet bodovaných řidičů, ohodnocených jednotlivými body [ČR]



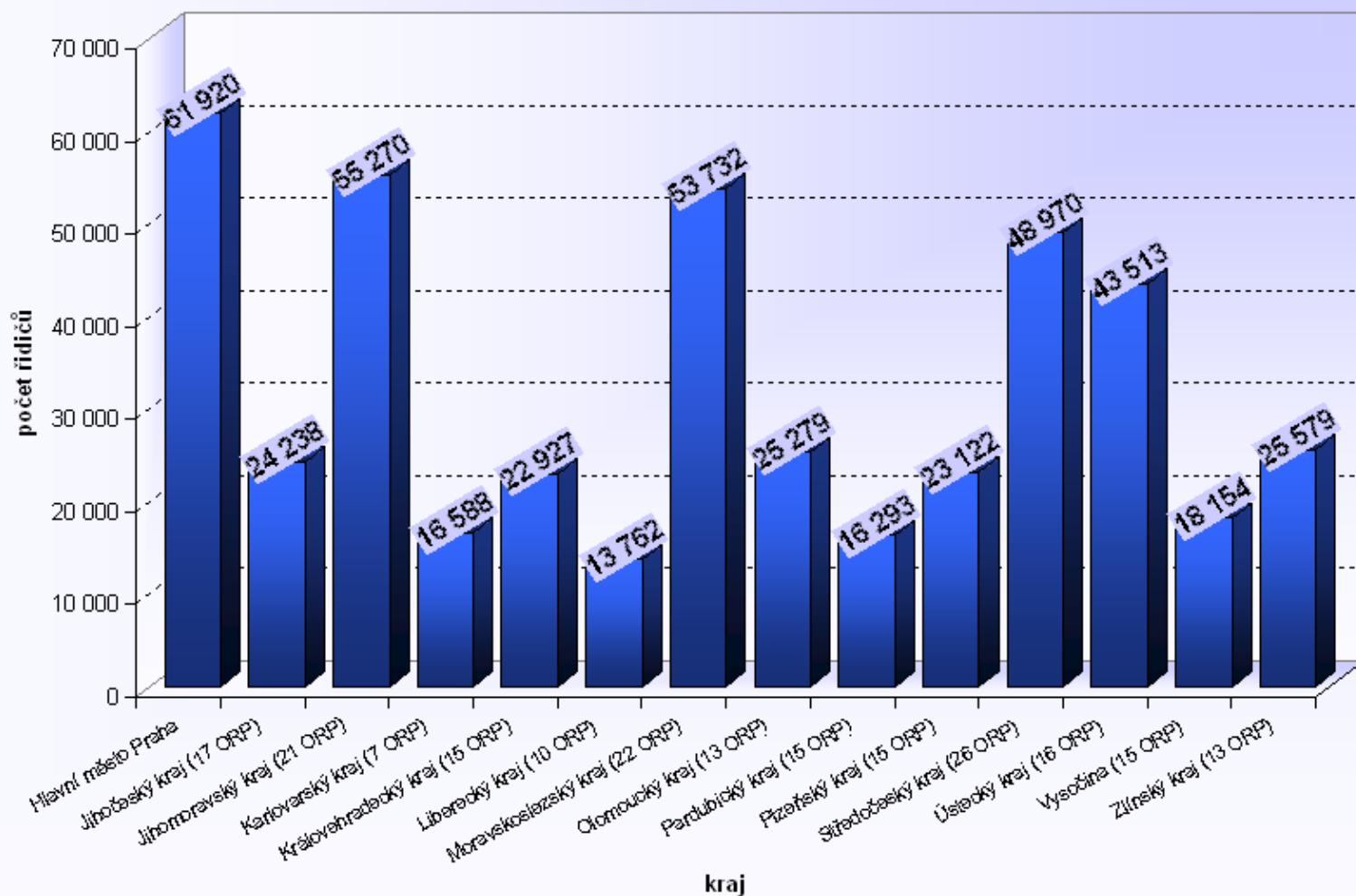
# Procentuální podíly bodovaných řidičů [ČR]



## Počet bodovaných řidičů / počtu registrovaných řidičů [%]



## Počet bodovaných řidičů



## Počet bodovaných řidičů / počtu registrovaných řidičů [%]

Kraj	max	min	rozdíl	průměr
Hlavní město Praha	-	-	-	7,19
Jihočeský kraj (17 ORP)	13,85	3,66	10,19	5,69
Jihomoravský kraj (21 ORP)	10,31	4,28	6,03	7,61
Karlovarský kraj (7 ORP)	24,76	5,70	19,06	8,80
Královehradecký kraj (15 ORP)	8,89	4,10	4,79	6,32
Liberecký kraj (10 ORP)	7,89	3,60	4,29	5,08
Moravskoslezský kraj (22 ORP)	20,44	4,76	15,68	7,23
Olomoucký kraj (13 ORP)	11,65	4,02	7,63	6,40
Pardubický kraj (15 ORP)	5,85	4,06	1,79	4,95
Plzeňský kraj (15 ORP)	6,91	3,27	3,64	5,92
Středočeský kraj (26 ORP)	9,22	2,99	6,22	6,23
Ústecký kraj (16 ORP)	12,88	5,01	7,87	8,93
Vysočina (15 ORP)	8,77	3,33	5,44	5,33
Zlínský kraj (13 ORP)	8,26	5,13	3,13	6,84
Česká republika	-	-	-	6,73

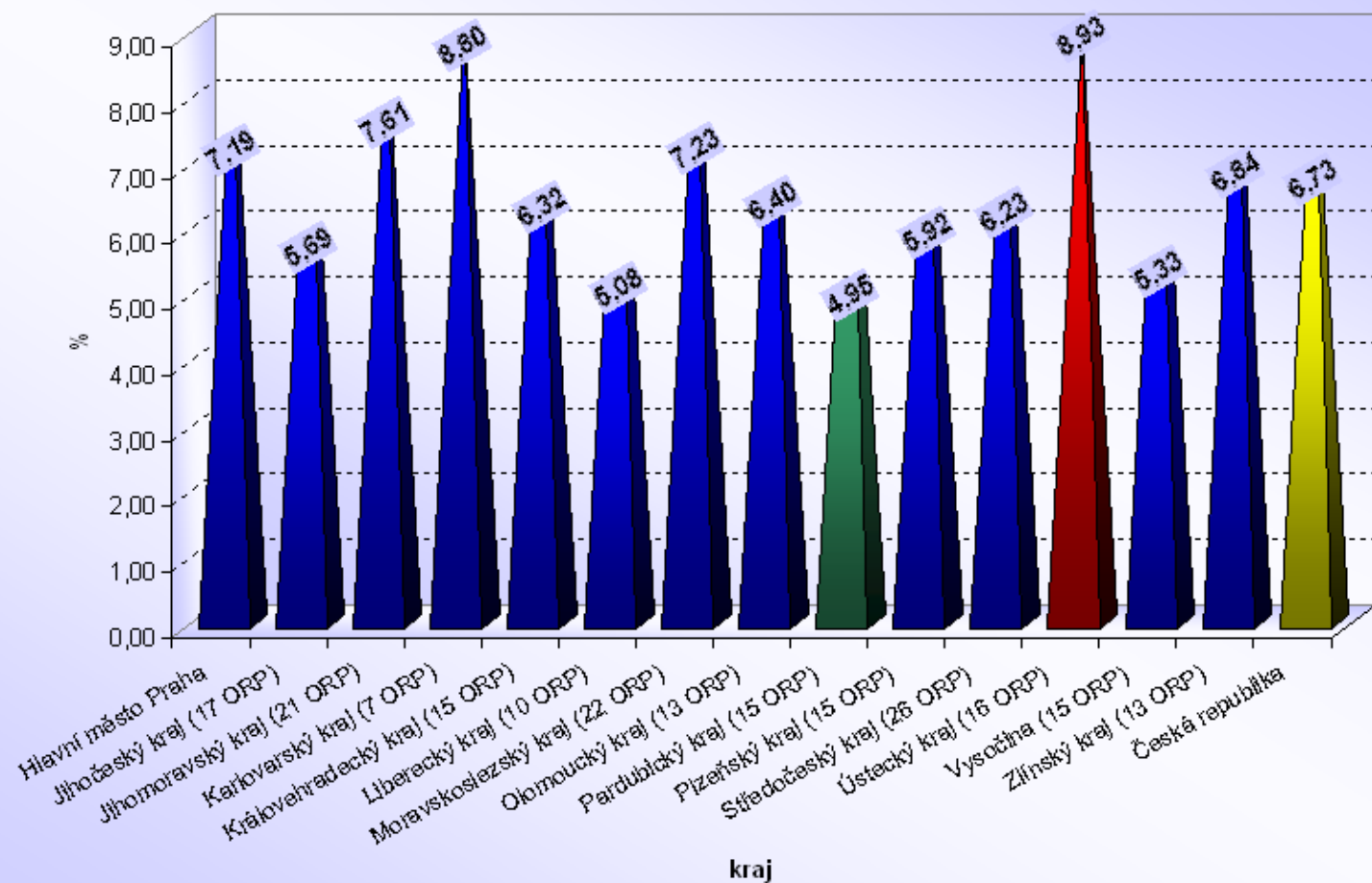
*max – ORP s maximálním podílem v daném kraji*

*min – ORP s minimálním podílem v daném kraji*

*rozdíl – mezi max. a min. podílem v daném kraji*

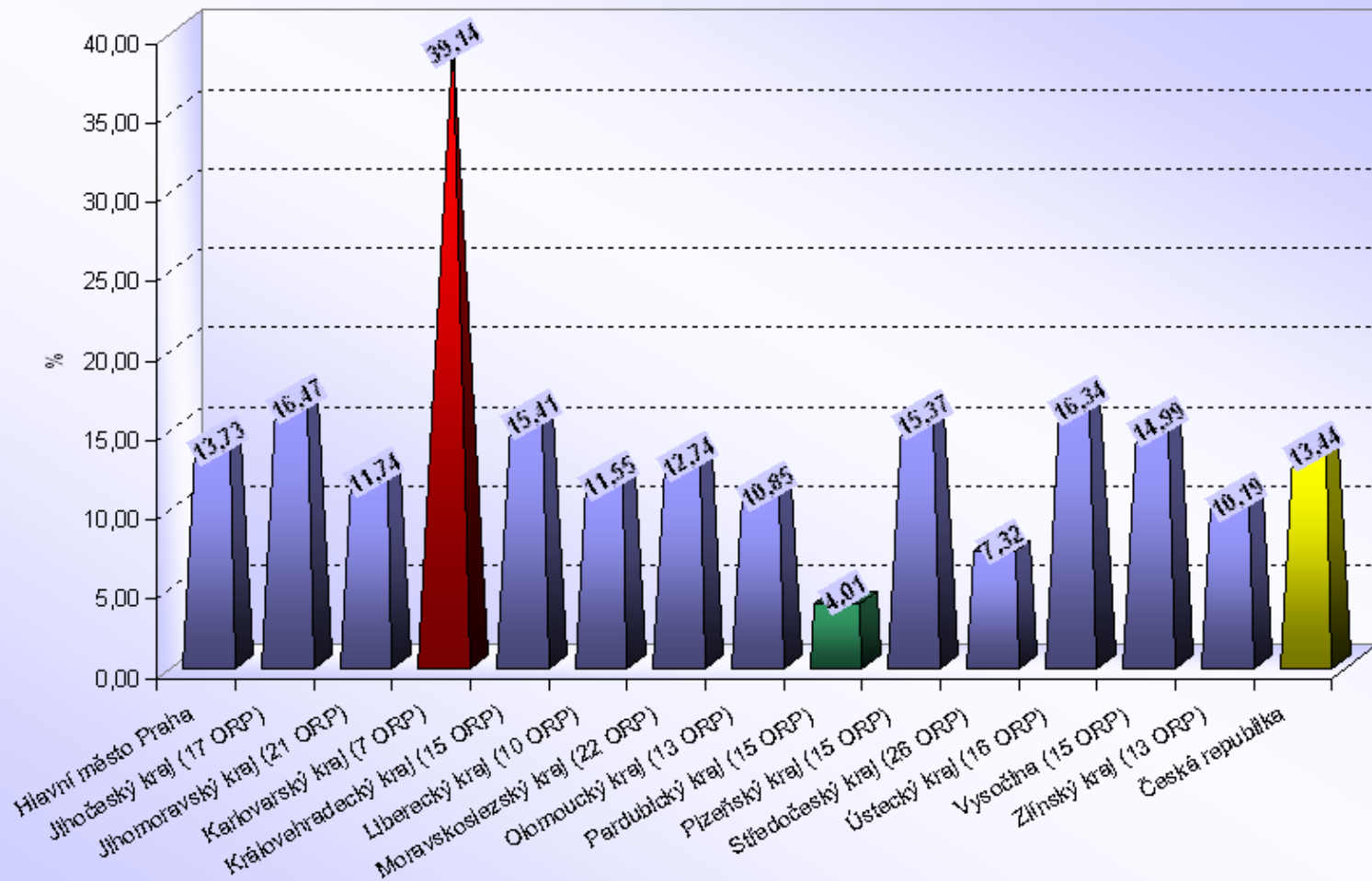
*průměr – průměrný podíl v daném kraji*

## Počet bodovaných řidičů / počtu registrovaných řidičů [%]



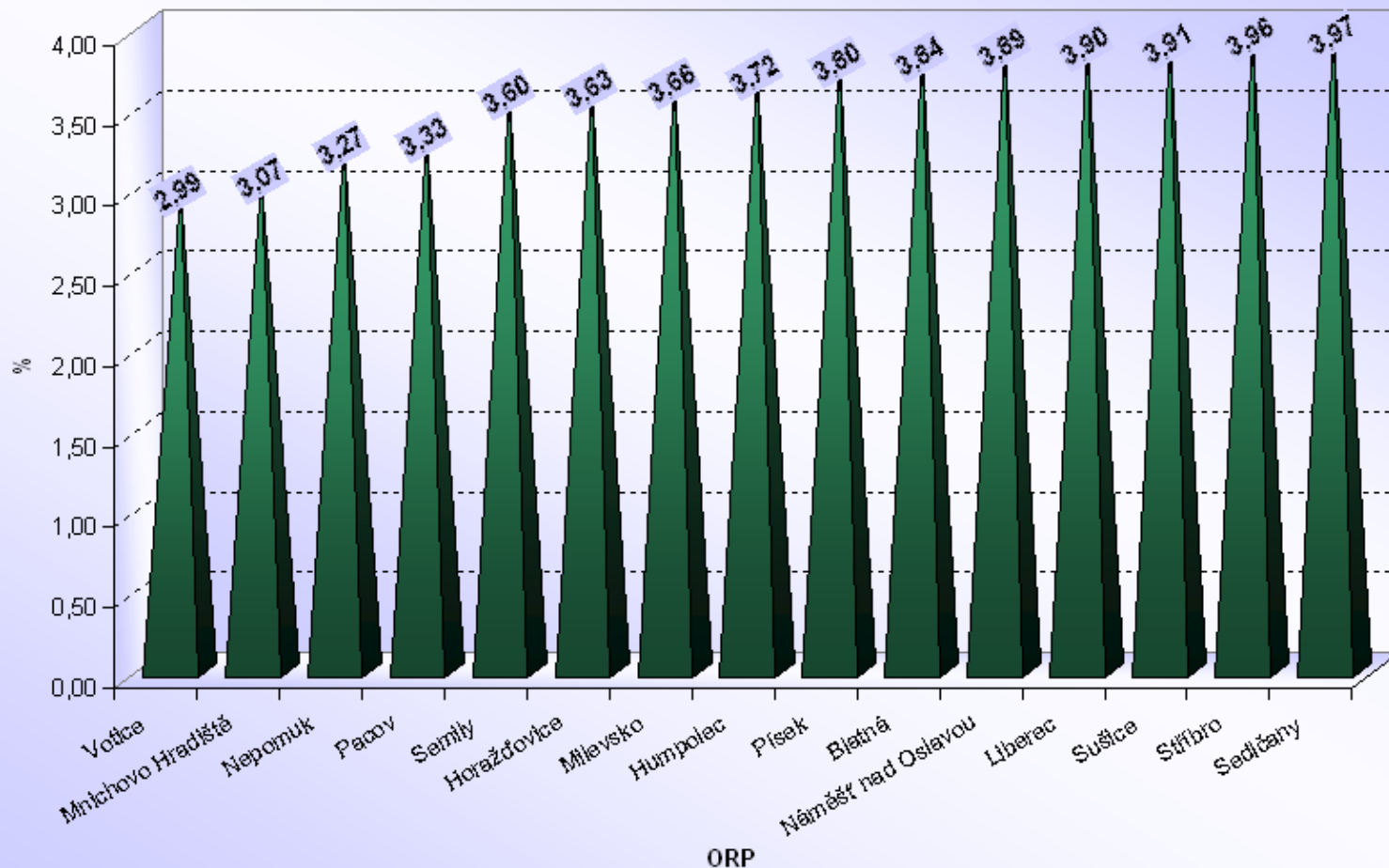


## Počet bodovaných cizinců / bodovaným řidičům [%]



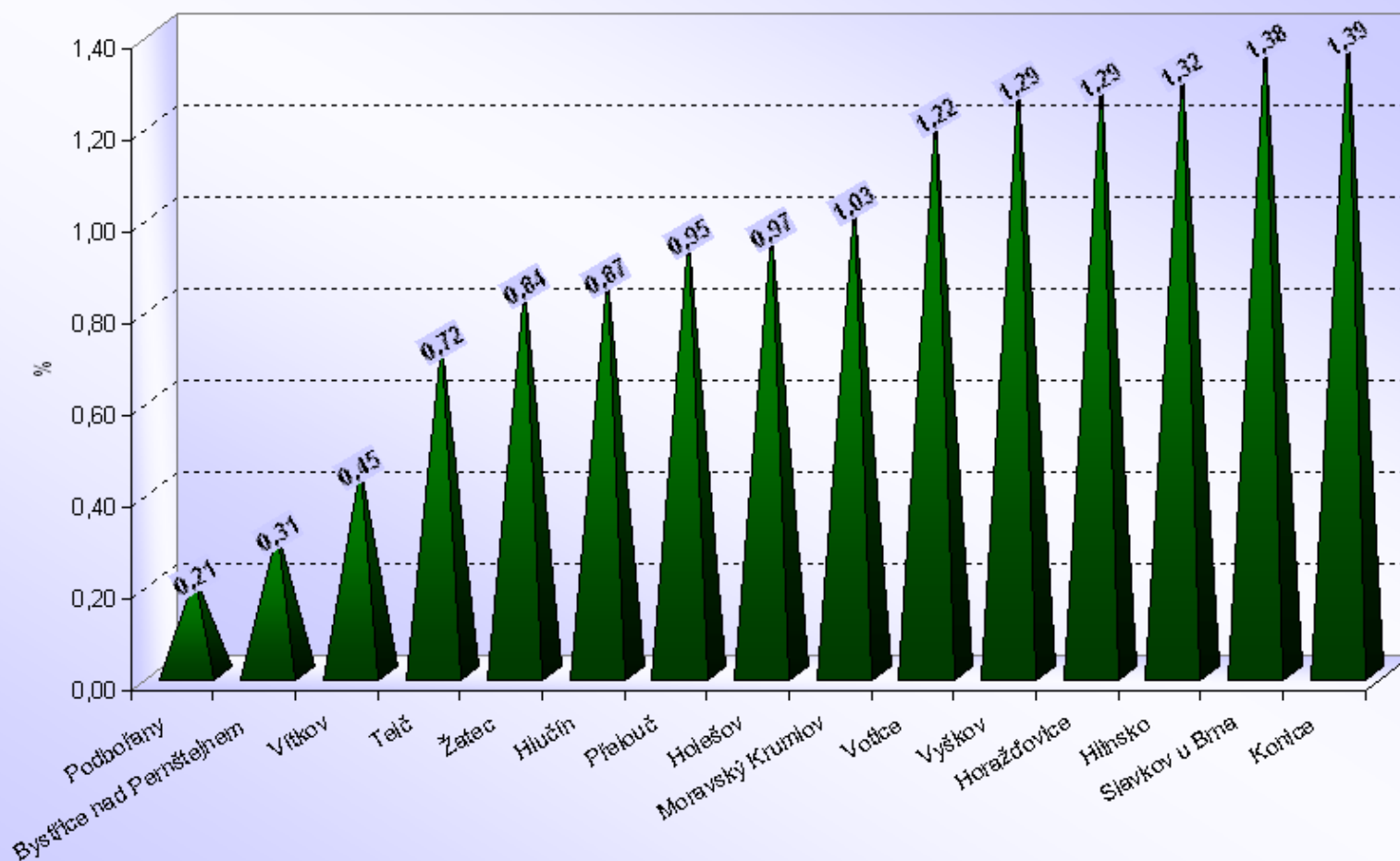
# Česká republika

ORP s nejnižším počtem bodovaných řidičů / počtu registrovaných řidičů [%]



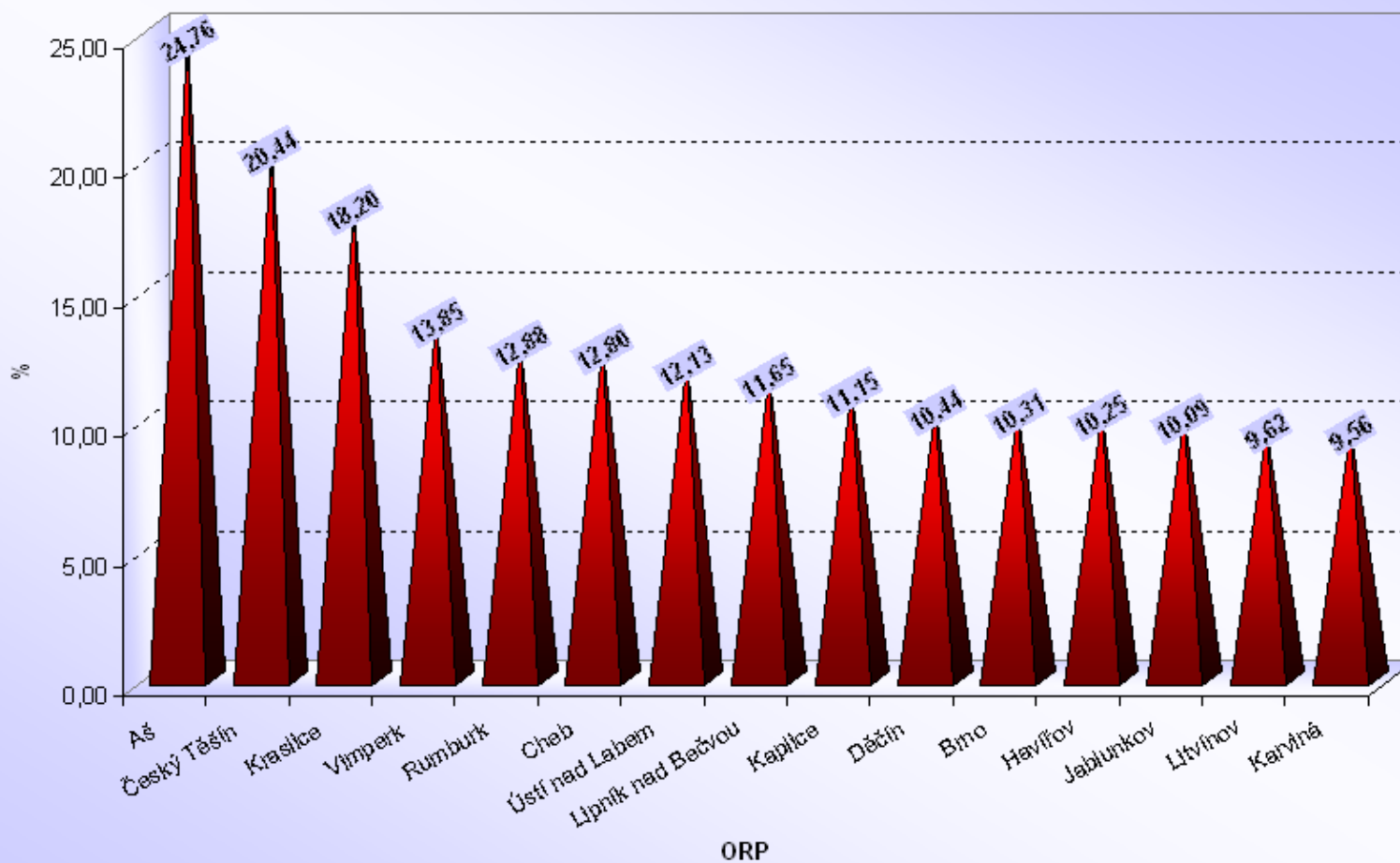
# Česká republika

ORP s nenižším počtem bodovaných cizinců / bodovaným řidičům [%]



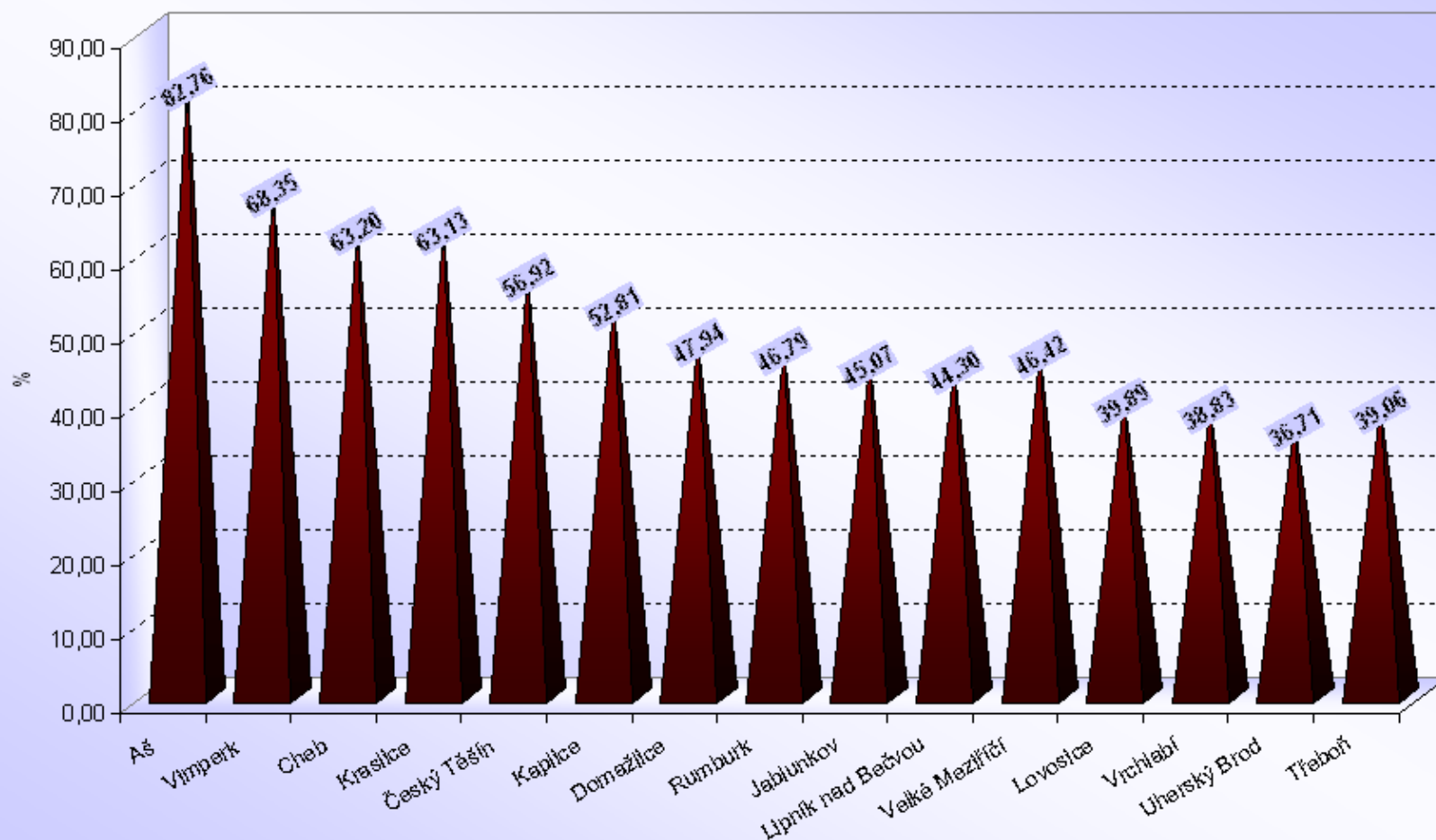
## Česká republika

ORP s nejvyšším počtem bodovaných řidičů / počtu registrovaných řidičů [%]



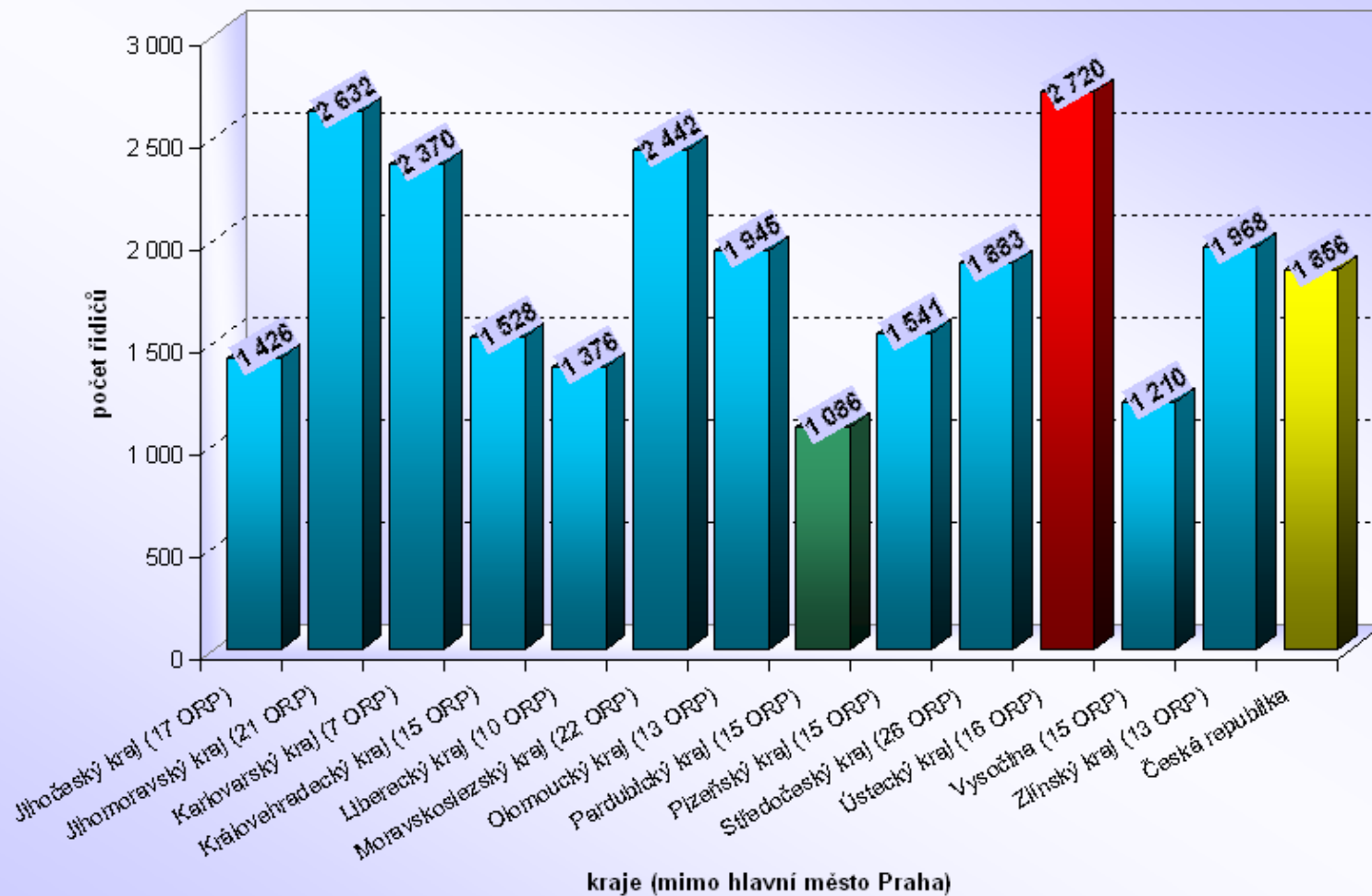
# Česká republika

ORP s nejvyšším počtem bodovaných cizinců / bodovaným řidičům [%]



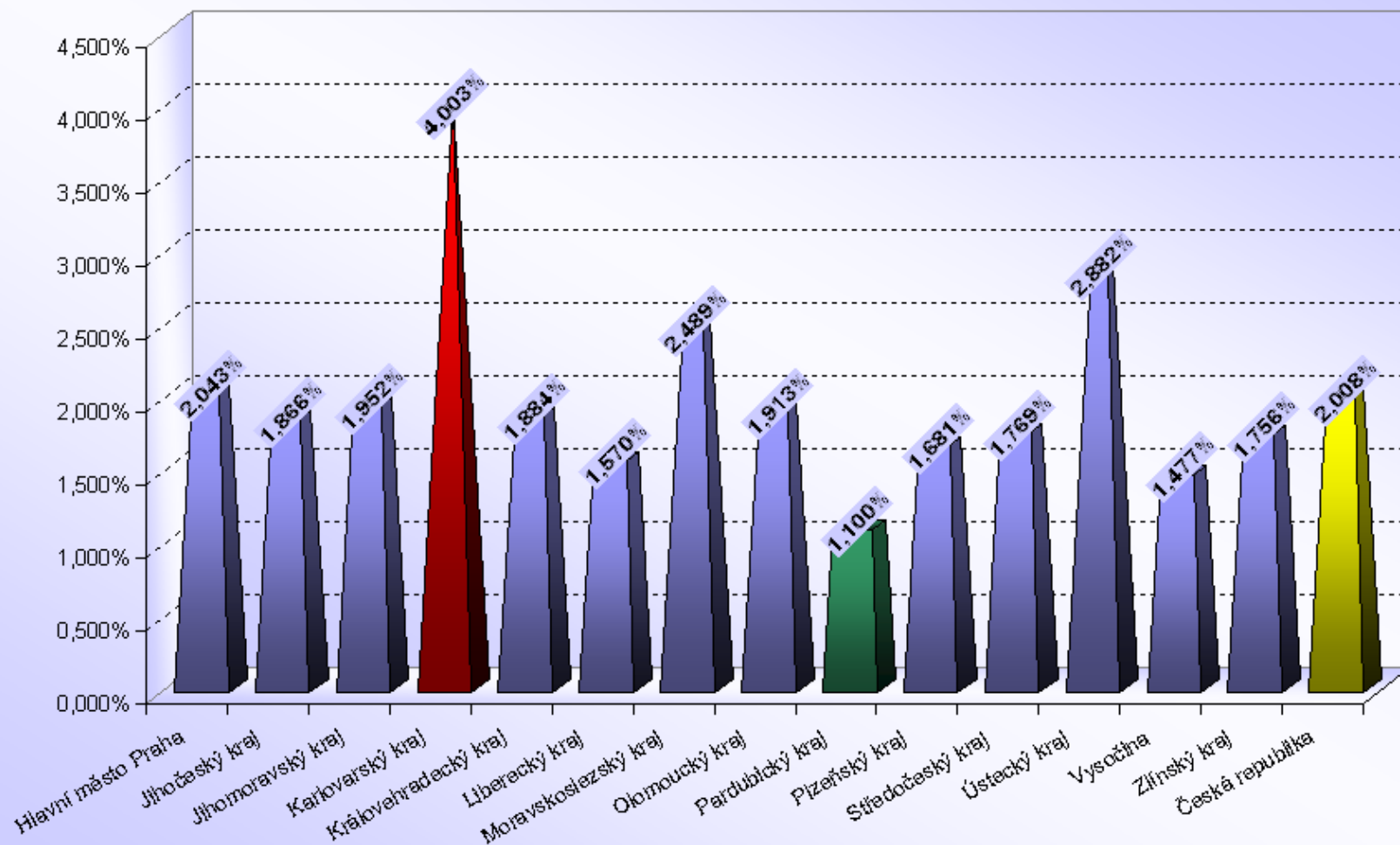
## Česká republika

průměrný počet bodovaných řidičů / ORP

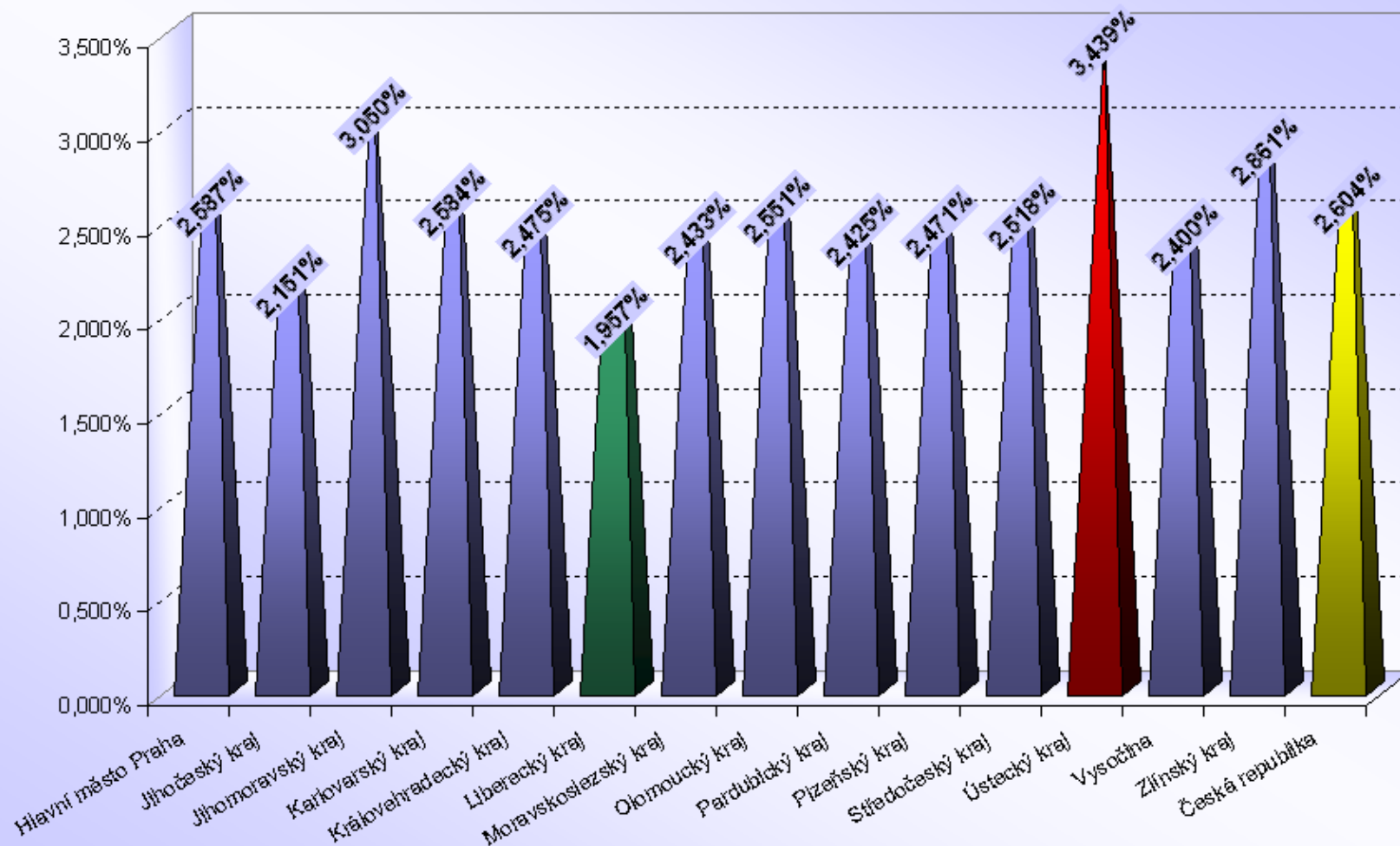




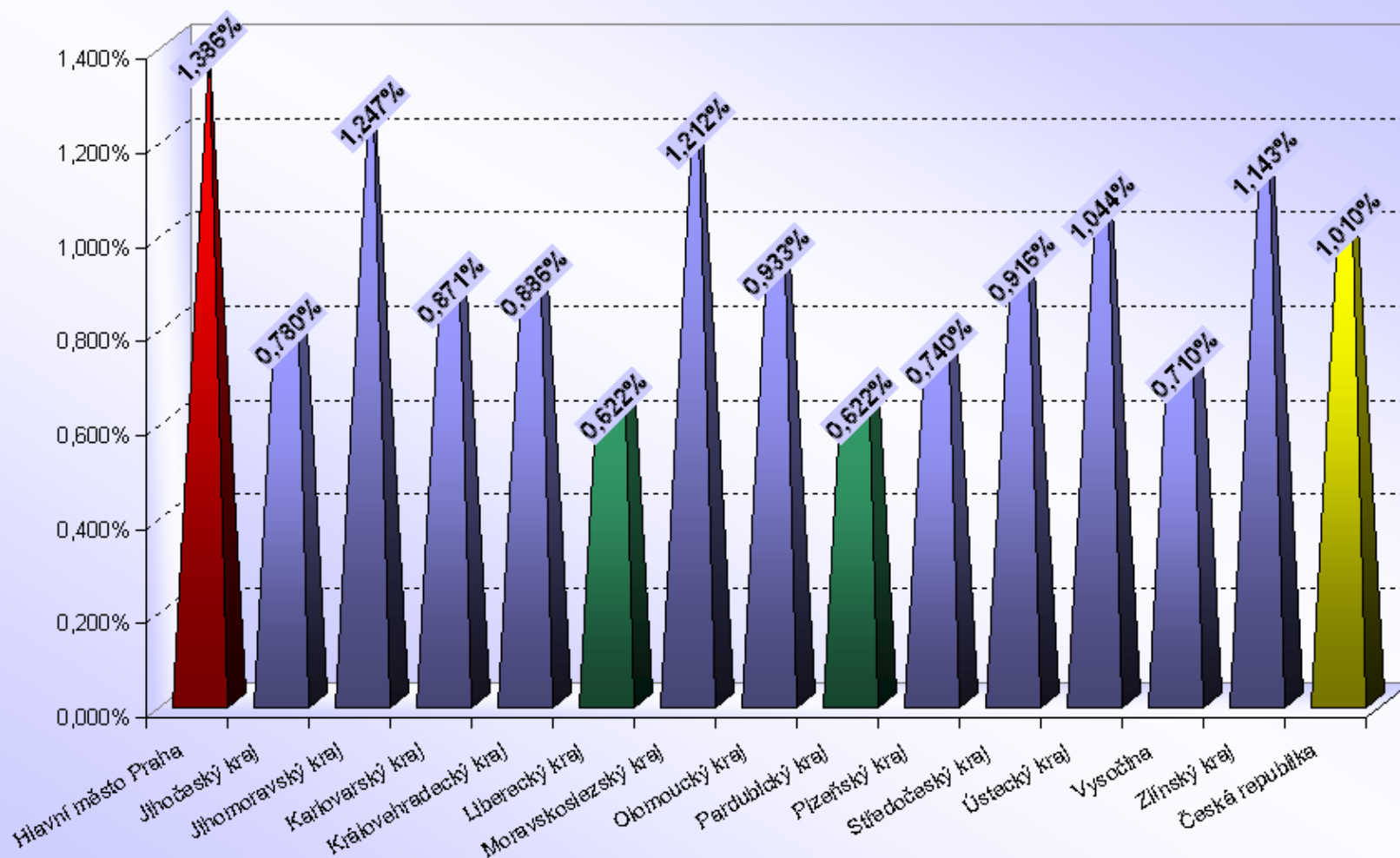
# Počet 1 - bodových řidičů / počtu registrovaných řidičů [%]



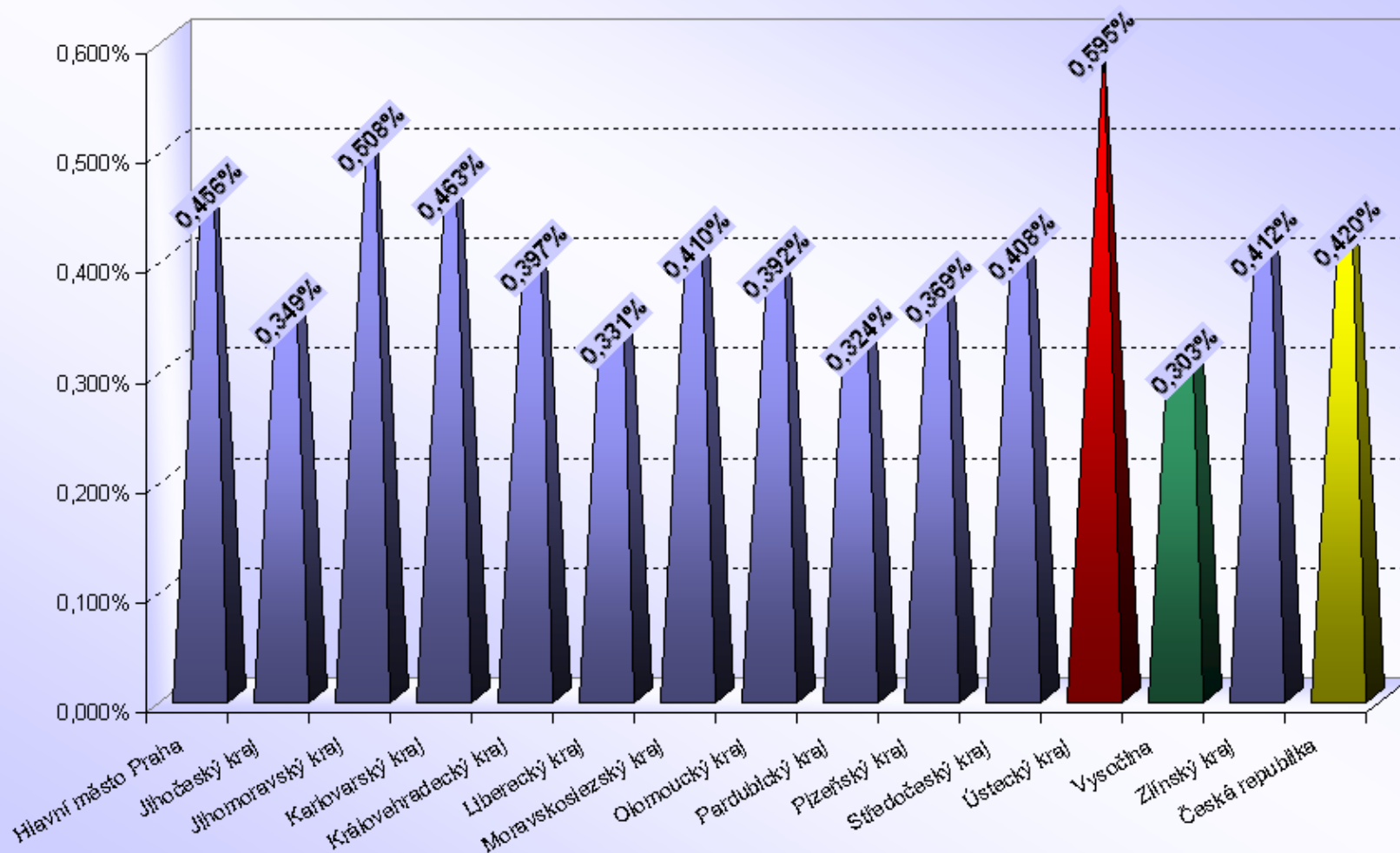
## Počet 2 - bodových řidičů / počtu registrovaných řidičů [%]



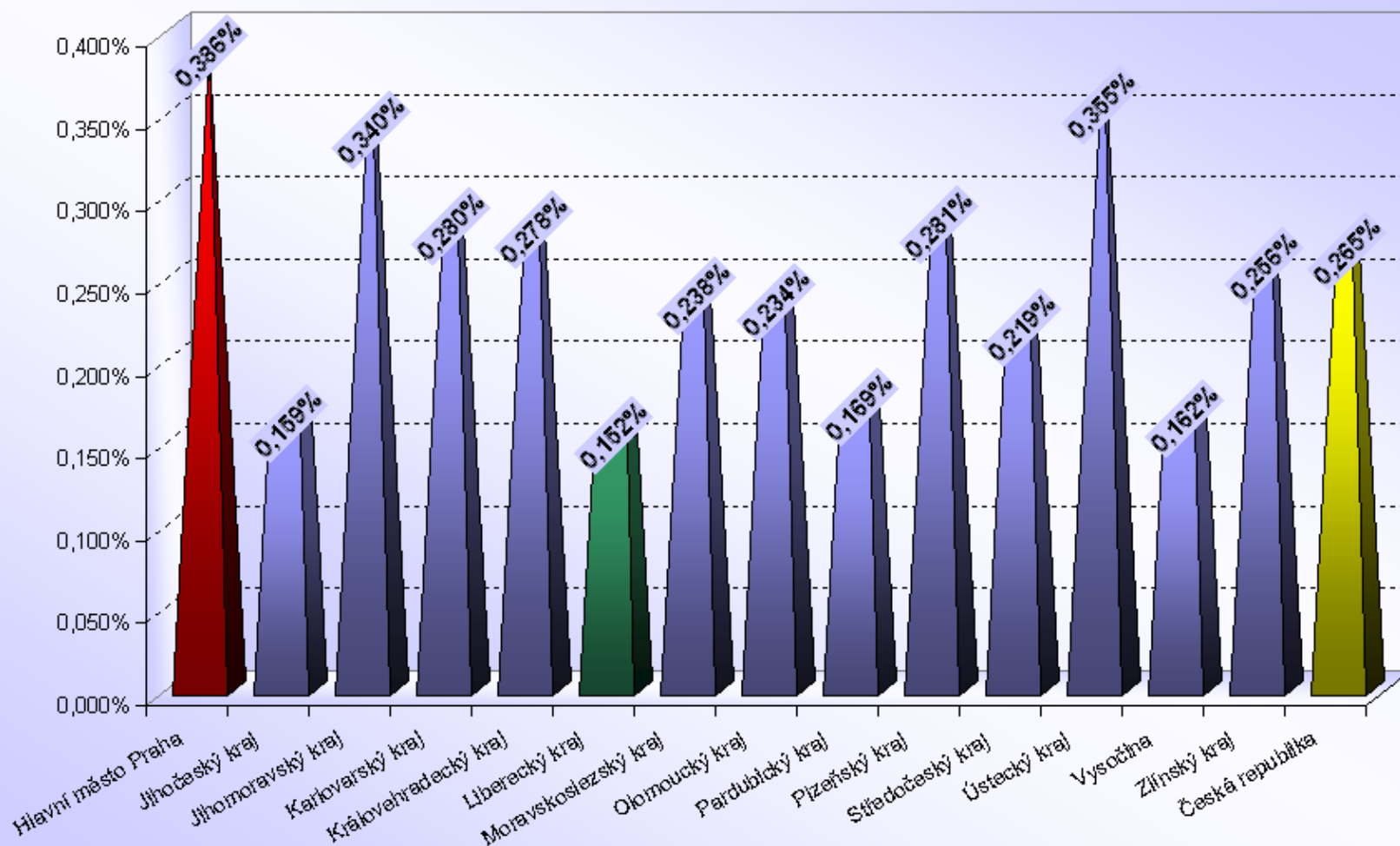
### Počet 3 - bodových řidičů / počtu registrovaných řidičů [%]



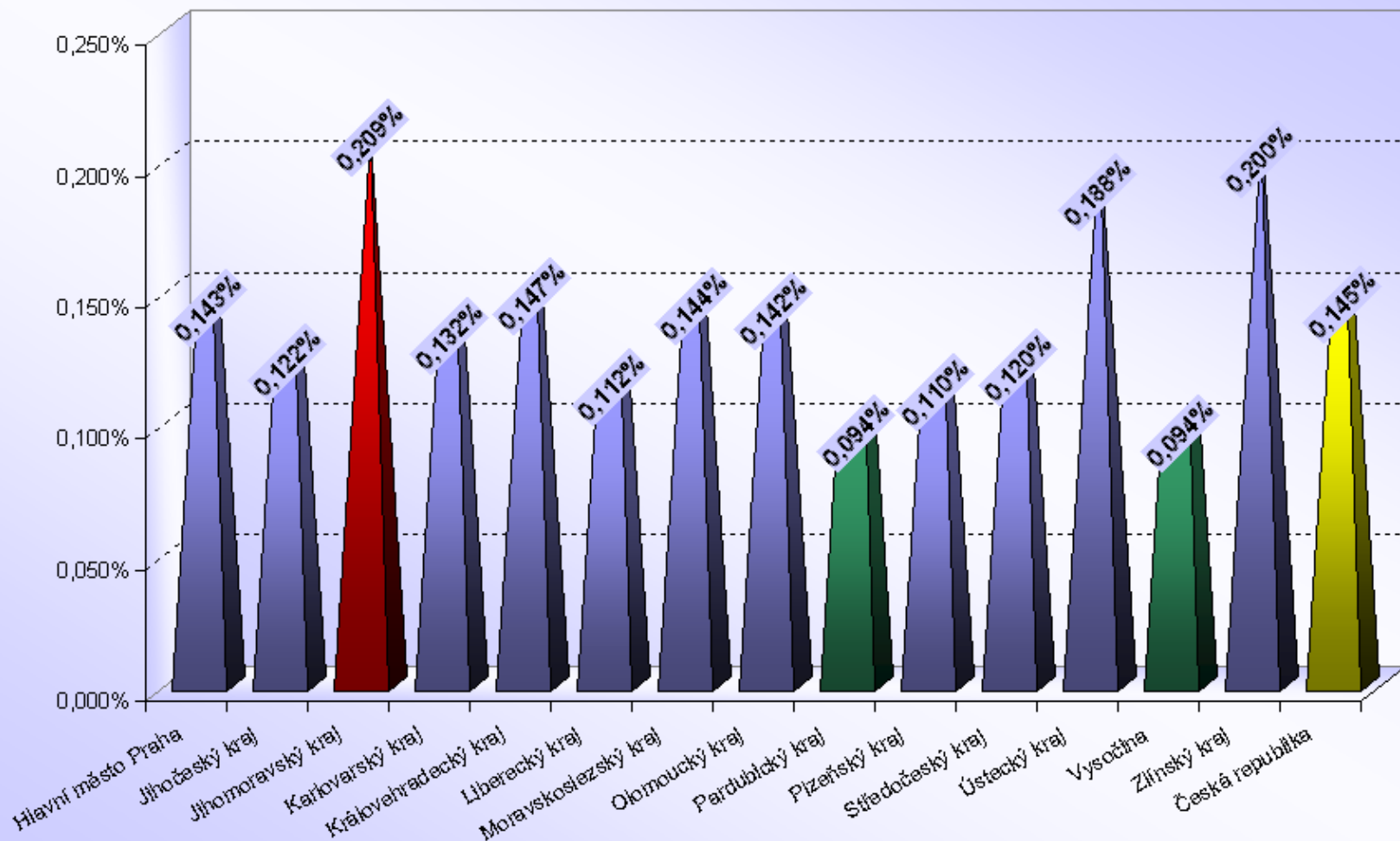
# Počet 4 - bodových řidičů / počtu registrovaných řidičů [%]



# Počet 5 - bodových řidičů / počtu registrovaných řidičů [%]

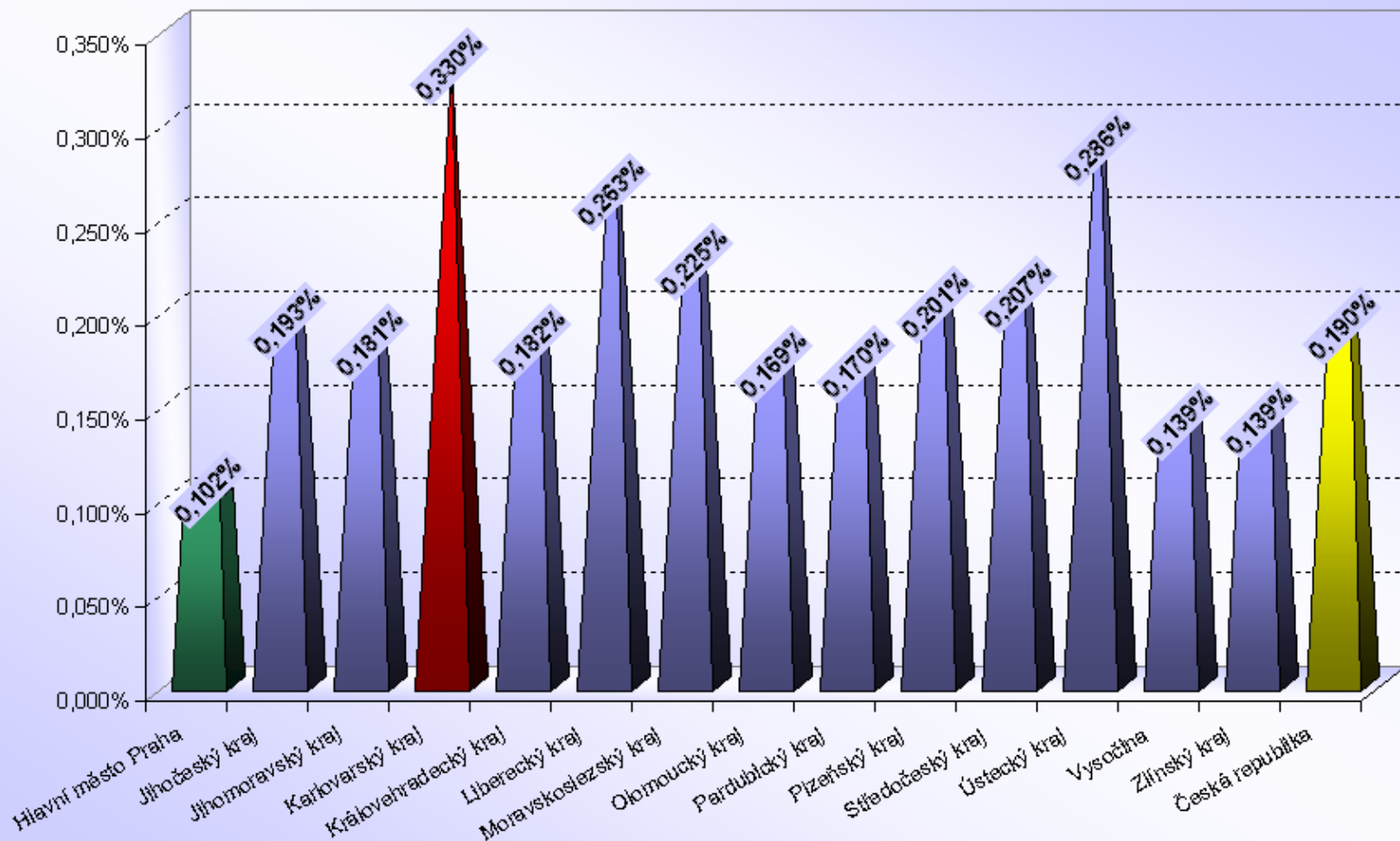


# Počet 6 - bodových řidičů / počtu registrovaných řidičů [%]

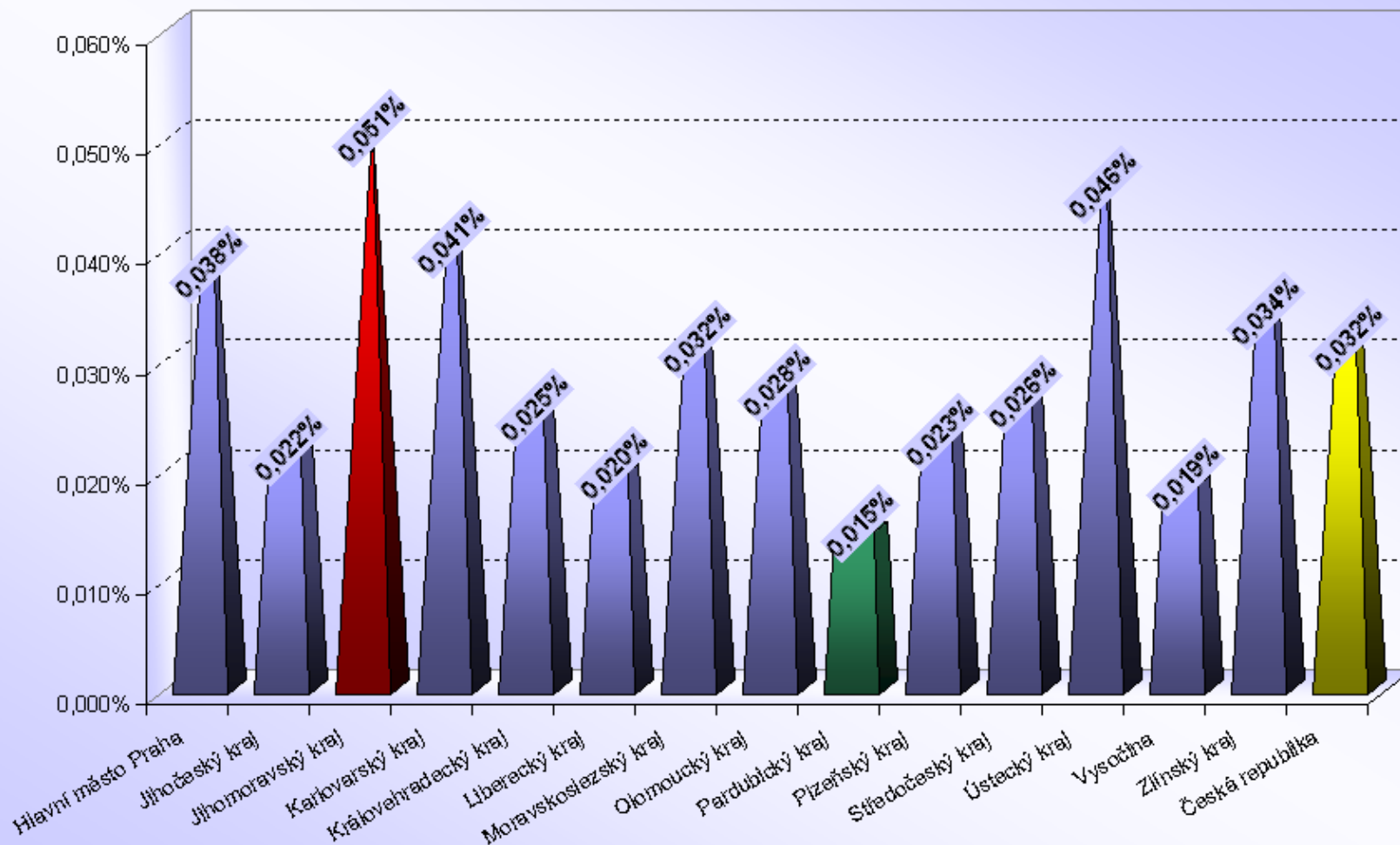




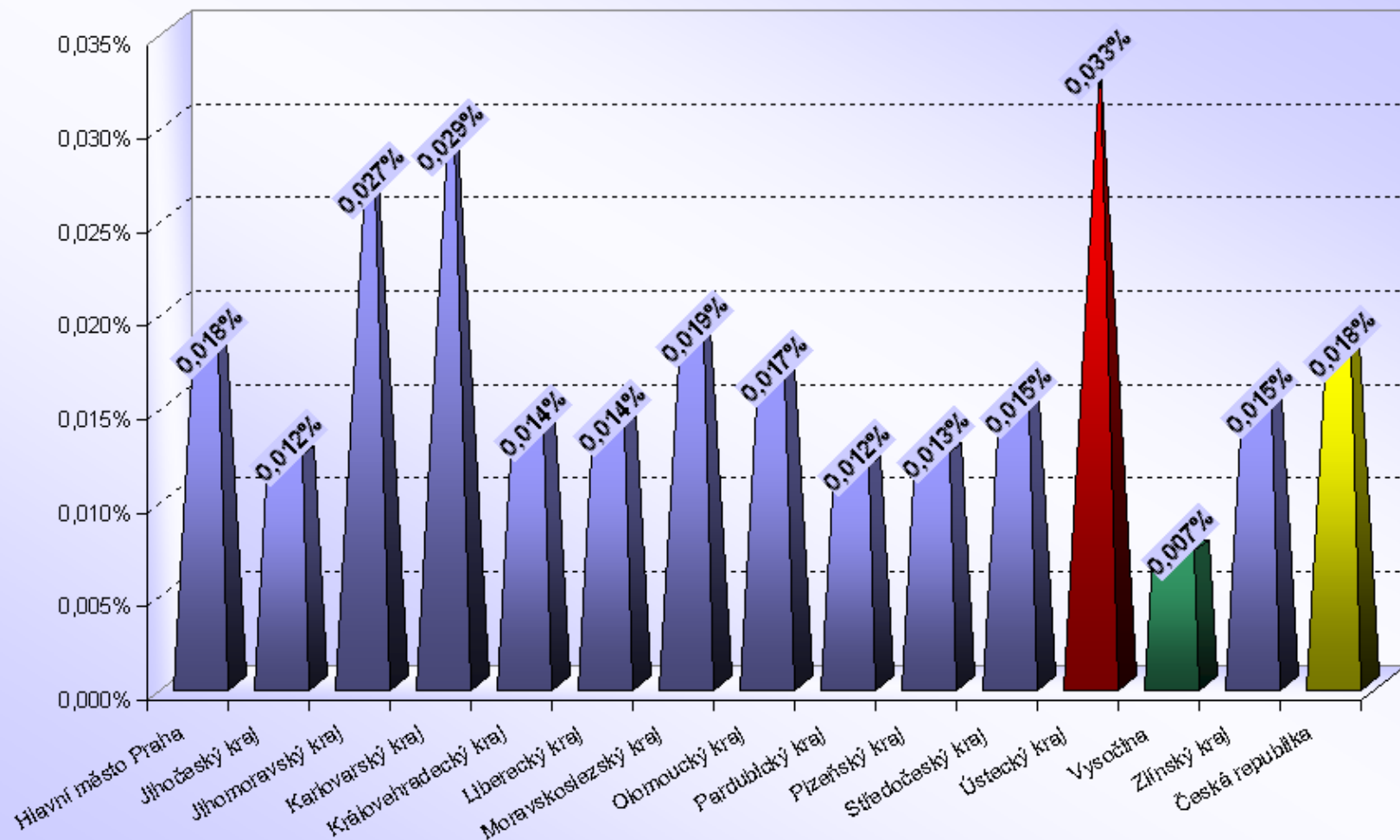
# Počet 7 - bodových řidičů / počtu registrovaných řidičů [%]



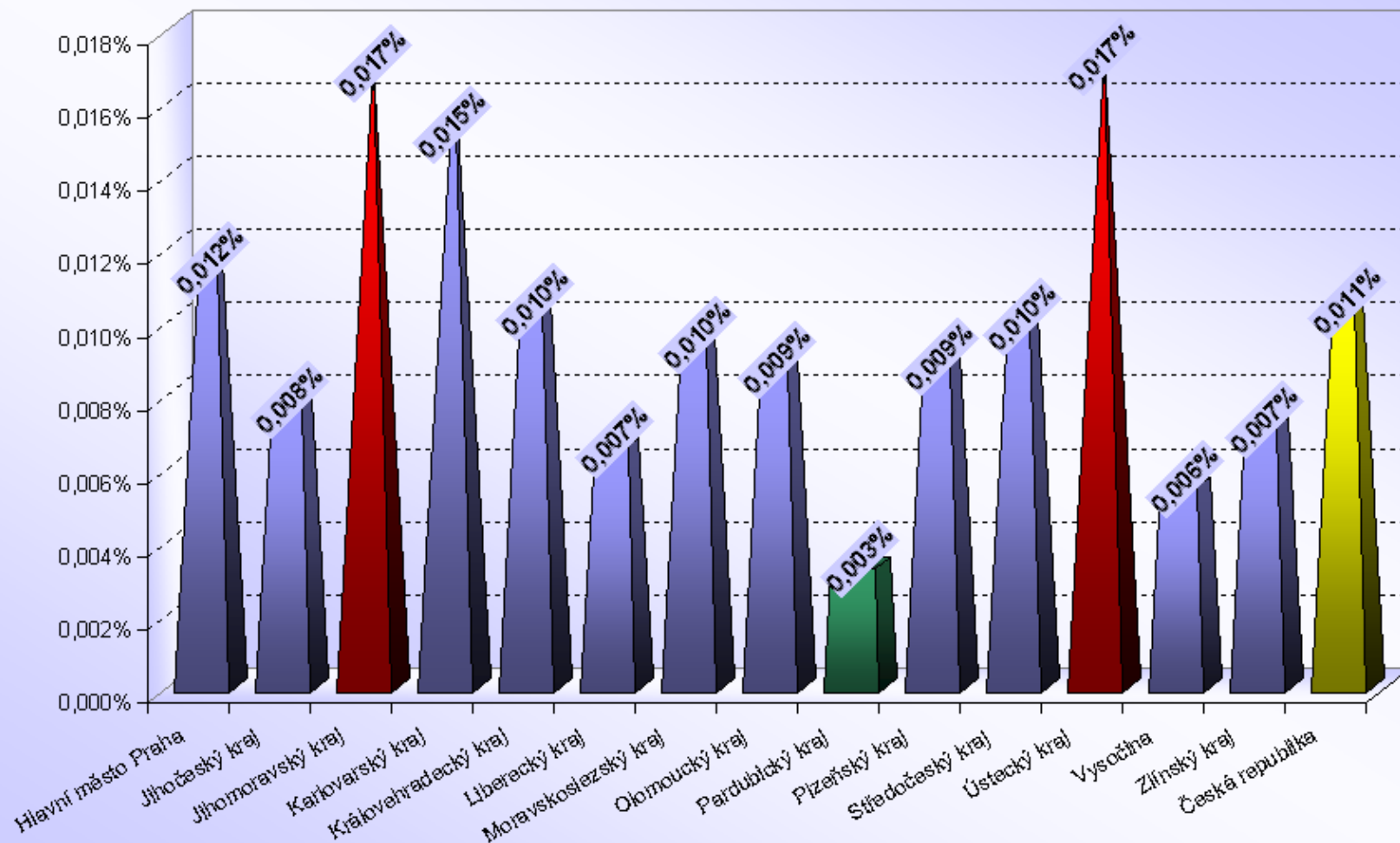
### Počet 8 - bodových řidičů / počtu registrovaných řidičů [%]



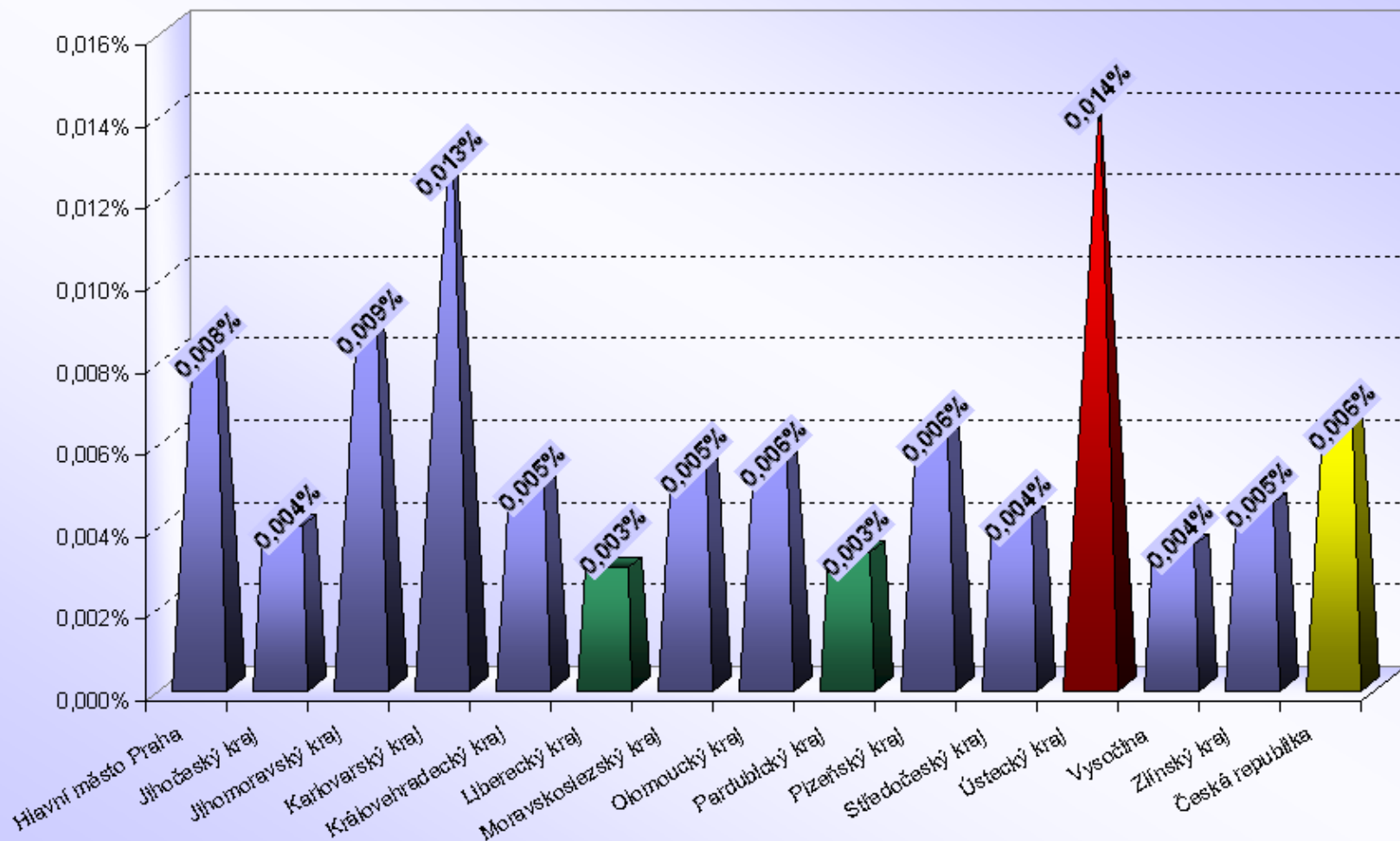
# Počet 9 - bodových řidičů / počtu registrovaných řidičů [%]



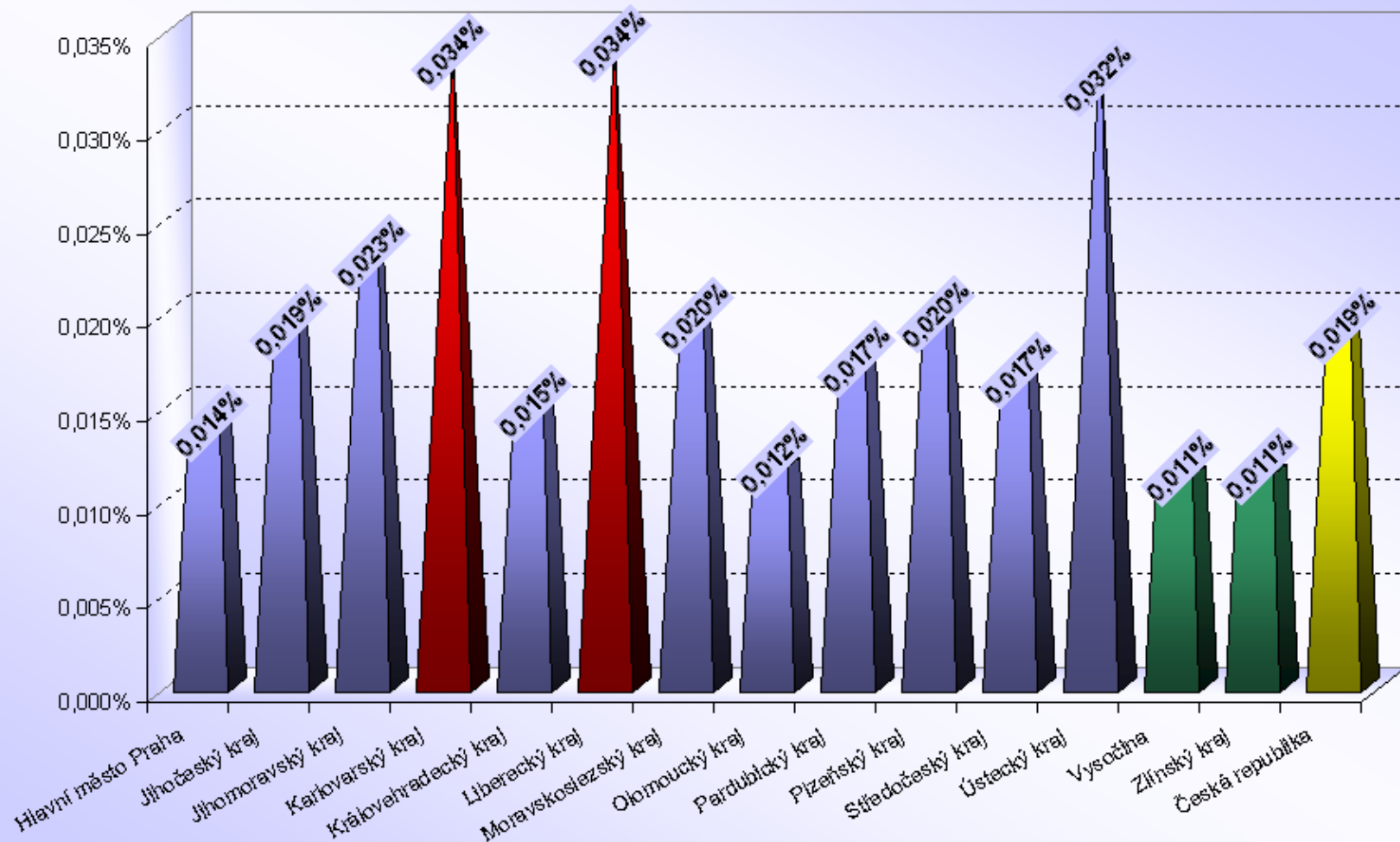
# Počet 10 - bodových řidičů / počtu registrovaných řidičů [%]



# Počet 11 - bodových řidičů / počtu registrovaných řidičů [%]



# Počet 12 - bodových řidičů / počtu registrovaných řidičů [%]





# Krajské statistiky

- 40 – 43 ... *Hlavní město Praha, Jihočeský kraj*
- 44 – 47 ... *Jihomoravský kraj*
- 48 – 50 ... *Karlovarský kraj*
- 51 – 53 ... *Královéhradecký kraj*
- 54 – 56 ... *Liberecký kraj*
- 57 – 60 ... *Moravskoslezský kraj*
- 61 – 63 ... *Olomoucký kraj*
- 64 – 66 ... *Pardubický kraj*
- 67 – 69 ... *Plzeňský kraj*
- 70 – 73 ... *Středočeský kraj*
- 74 – 76 ... *Ústecký kraj*
- 77 – 79 ... *Vysočina*
- 80 – 82 ... *Zlínský kraj*

# Počet bodovaných řidičů

## Hlavní město Praha, Jihočeský kraj

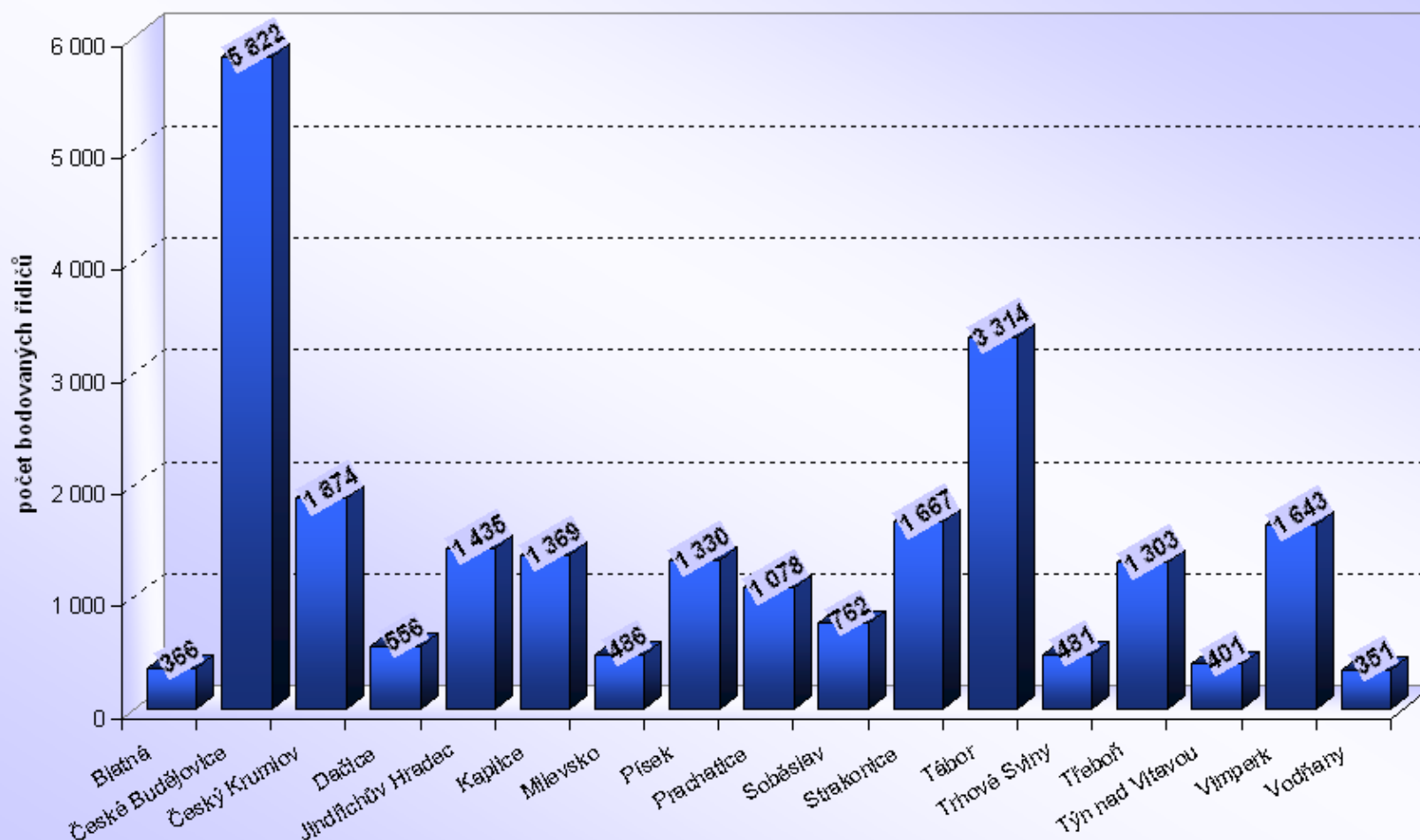
ORP (kraj)		1b	2b	3b	4b	5b	6b	7b	8b	9b	10b	11b	12b	bodovaných řidičů	bodovaných řidičů / celkový počet řidičů [%]
<b>Hlavní město Praha</b>		<b>17 583</b>	<b>22 272</b>	<b>11 933</b>	<b>3 921</b>	<b>3 324</b>	<b>1 233</b>	<b>876</b>	<b>331</b>	<b>157</b>	<b>100</b>	<b>71</b>	<b>119</b>	<b>61 920</b>	<b>7,19</b>
Jihočeský kraj (17 ORP)	Blatná	93	158	56	23	5	10	16	0	1	1	2	1	366	3,84
	České Budějovice	1 641	2 243	886	443	202	129	176	33	16	16	8	29	5 822	5,53
	Český Krumlov	818	554	275	93	29	40	46	9	2	0	1	7	1 874	7,04
	Dačice	167	252	62	28	17	6	20	0	1	2	0	1	556	4,08
	Jindřichův Hradec	445	549	225	70	41	30	56	3	3	1	0	12	1 435	4,54
	Kaplice	406	591	235	41	18	27	43	5	2	0	0	1	1 369	11,15
	Milevsko	145	184	76	41	12	11	14	2	1	0	0	0	486	3,66
	Písek	357	493	202	114	41	54	51	8	2	3	1	4	1 330	3,80
	Prachatice	389	349	129	67	37	23	71	5	3	0	0	5	1 078	4,86
	Soběslav	229	329	93	44	20	14	25	4	2	0	0	2	762	5,12
	Strakonice	501	696	178	100	76	38	65	5	2	1	0	5	1 667	5,64
	Tábor	929	1 332	506	217	106	75	112	12	11	5	3	6	3 314	6,01
	Trhové Sviny	105	207	64	41	15	12	29	3	2	0	1	2	481	4,03
	Třeboň	480	565	120	65	17	23	29	1	1	1	0	1	1 303	7,60
	Týn nad Vltavou	105	166	56	31	9	8	22	1	0	1	1	1	401	4,34
	Vimperk	1 065	350	122	37	22	12	30	1	1	1	0	2	1 643	13,85
	Vodňany	82	151	42	31	11	9	18	0	3	1	0	3	351	4,92
<b>Jihočeský kraj</b>		<b>7 957</b>	<b>9 169</b>	<b>3 327</b>	<b>1 486</b>	<b>678</b>	<b>521</b>	<b>823</b>	<b>92</b>	<b>53</b>	<b>33</b>	<b>17</b>	<b>82</b>	<b>24 238</b>	<b>5,69</b>

# Počet bodovaných cizinců

## Hlavní město Praha, Jihočeský kraj

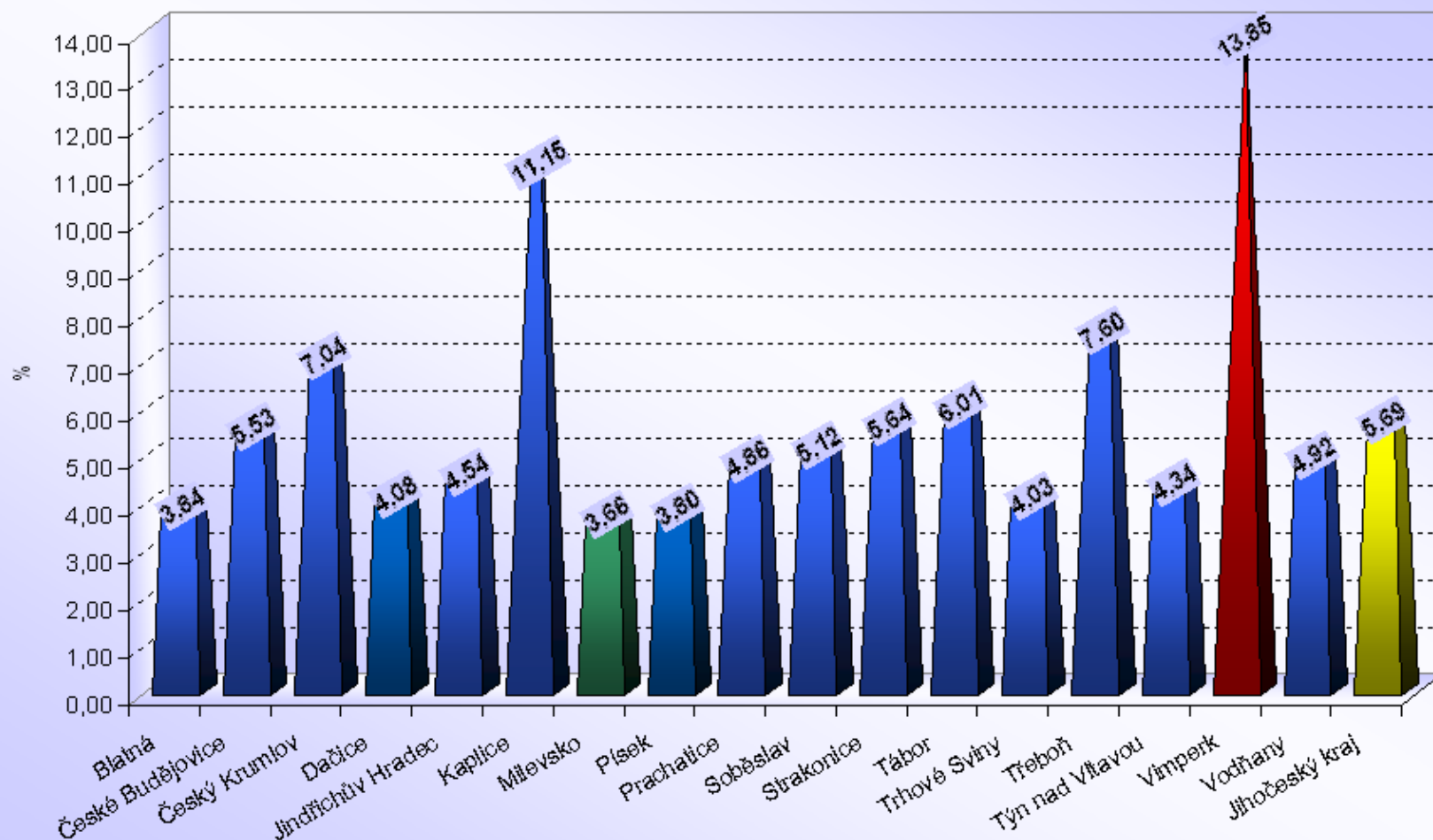
ORP (kraj)	1b	2b	3b	4b	5b	6b	7b	8b	9b	10b	11b	12b	bodovaných cizinců	bodovaných cizinců / bodovaným řidičům [%]
<b>Hlavní město Praha</b>	<b>3 354</b>	<b>2 053</b>	<b>1 578</b>	<b>416</b>	<b>673</b>	<b>187</b>	<b>123</b>	<b>56</b>	<b>18</b>	<b>20</b>	<b>7</b>	<b>14</b>	<b>8 499</b>	<b>13,73%</b>
<b>Jihočeský kraj (17 ORP)</b>	Blatná	1	20	6	0	0	1	0	0	0	1	0	29	7,92%
	České Budějovice	82	77	76	19	12	8	9	1	1	1	3	290	4,98%
	Český Krumlov	324	91	34	9	2	4	1	0	0	0	0	465	24,81%
	Dačice	14	14	1	1	0	0	1	0	0	0	0	31	5,58%
	Jindřichův Hradec	21	63	57	3	1	3	0	0	0	0	0	148	10,31%
	Kaplice	226	323	141	13	4	5	9	2	0	0	0	723	52,81%
	Milevsko	2	3	1	0	1	0	0	0	0	0	0	7	1,44%
	Písek	20	40	22	1	3	1	7	0	0	0	0	94	7,07%
	Prachovice	64	21	7	3	2	0	5	0	0	0	0	102	9,46%
	Soběslav	4	13	6	0	1	0	0	0	0	0	0	24	3,15%
	Strakonice	42	89	12	3	4	2	5	0	0	0	0	157	9,42%
	Tábor	53	106	70	7	5	2	5	0	0	0	0	248	7,48%
	Trhové Sviny	8	9	1	1	0	1	0	0	0	0	0	20	4,16%
	Třeboň	322	146	27	7	2	1	4	0	0	0	0	509	39,06%
	Týn nad Vltavou	0	3	1	3	0	1	0	1	0	0	0	9	2,24%
	Vimperk	889	173	53	2	5	1	0	0	0	0	0	1 123	68,35%
	Vodňany	2	7	1	1	0	0	1	0	0	0	0	12	3,42%
<b>Jihočeský kraj</b>	<b>2 074</b>	<b>1 198</b>	<b>516</b>	<b>73</b>	<b>42</b>	<b>30</b>	<b>47</b>	<b>4</b>	<b>1</b>	<b>1</b>	<b>2</b>	<b>3</b>	<b>3 991</b>	<b>16,47%</b>

## Jihočeský kraj (17 ORP)



# Jihočeský kraj

Počet bodovaných řidičů / počtu registrovaných řidičů [%]



# Počet bodovaných řidičů

## Jihomoravský kraj

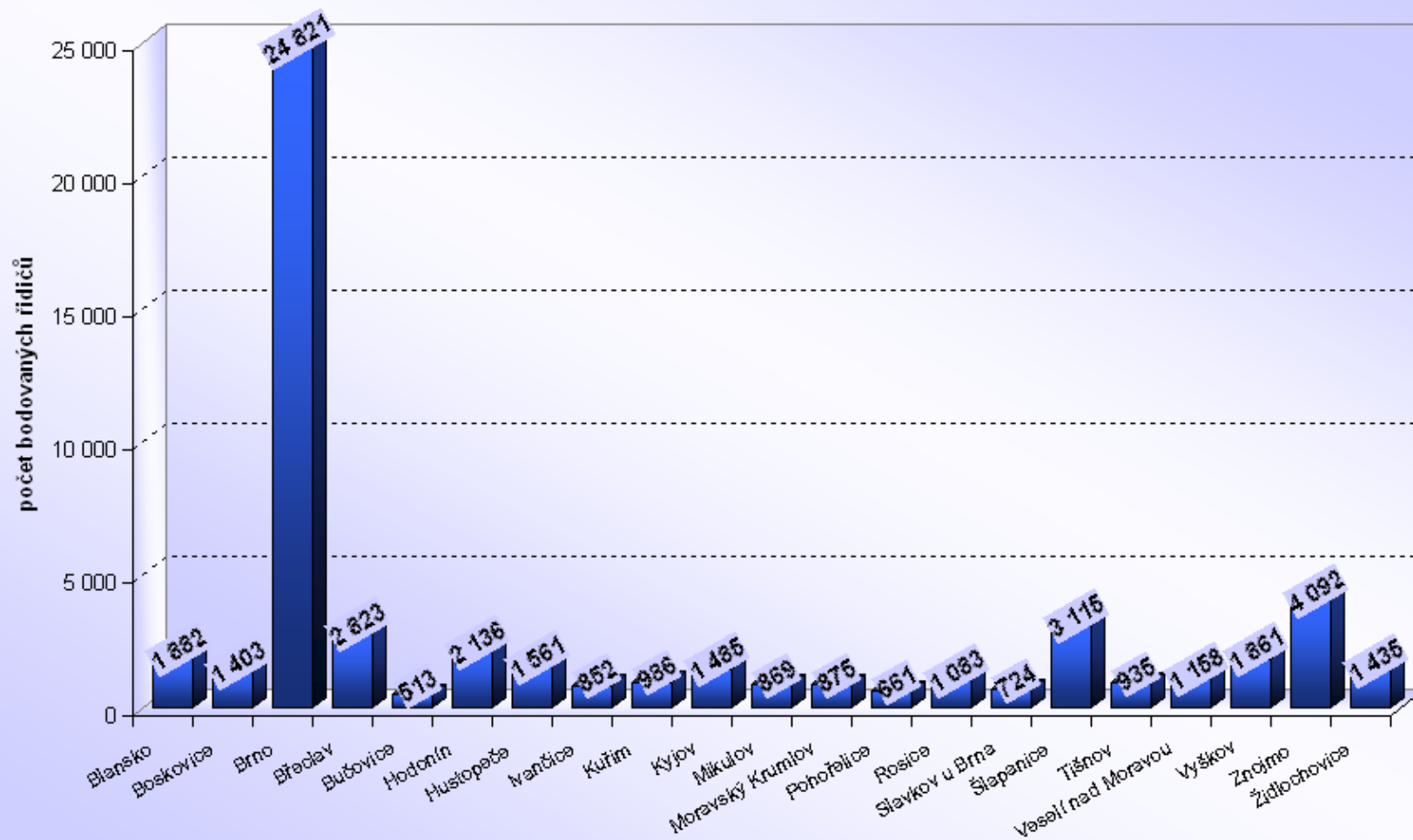
ORP (kraj)		1b	2b	3b	4b	5b	6b	7b	8b	9b	10b	11b	12b	bodovaných řidičů	bodovaných řidičů / celkový počet řidičů [%]
Jihomoravský kraj (21 ORP)	Blansko	417	858	284	129	66	49	58	10	5	3	0	3	1 882	5,37
	Boskovice	288	663	218	90	47	24	52	10	5	1	1	4	1 403	4,40
	Brno	6 281	9 238	4 286	1 805	1 301	730	610	210	121	80	45	114	24 821	10,31
	Břeclav	763	1 326	389	125	76	74	43	16	4	4	1	2	2 823	7,48
	Bučovice	133	223	61	30	29	20	13	1	1	0	0	2	513	5,36
	Hodonín	432	1 000	355	137	77	68	40	13	9	3	1	1	2 136	5,32
	Hustopeče	573	626	192	66	47	27	23	5	0	1	0	1	1 561	7,18
	Ivančice	230	340	130	53	30	29	23	4	5	0	2	6	852	5,88
	Kuřim	231	381	179	68	59	21	34	7	3	2	1	0	986	8,00
	Kyjov	332	635	273	95	73	47	24	2	0	0	1	3	1 485	4,28
	Mikulov	165	371	177	58	39	26	22	5	3	2	1	0	869	7,33
	Moravský Krumlov	274	356	131	45	23	16	22	3	1	0	0	4	875	5,99
	Pohořelice	124	304	121	38	25	18	19	3	1	3	2	3	661	8,90
	Rosice	251	506	157	80	33	21	23	3	2	4	0	3	1 083	7,19
	Slavkov u Brna	181	284	128	54	35	22	13	1	6	0	0	0	724	5,59
	Šlapanice	690	1 336	502	234	151	68	78	33	6	6	3	8	3 115	8,76
	Tišnov	249	348	183	71	37	19	20	4	2	1	0	1	935	5,17
	Veselí nad Moravou	248	517	173	85	38	58	21	8	3	3	3	1	1 158	4,56
	Vyškov	503	772	271	130	78	48	39	7	6	2	1	4	1 861	5,77
	Znojmo	1 503	1 427	608	189	136	89	104	18	8	6	1	3	4 092	7,12
	Židlochovice	302	632	237	104	68	41	32	7	4	3	1	4	1 435	8,37
	<b>Jihomoravský kraj</b>	<b>14 170</b>	<b>22 143</b>	<b>9 055</b>	<b>3 686</b>	<b>2 468</b>	<b>1 515</b>	<b>1 313</b>	<b>370</b>	<b>195</b>	<b>124</b>	<b>64</b>	<b>167</b>	<b>55 270</b>	<b>7,61</b>



# Počet bodovaných cizinců Jihomoravský kraj

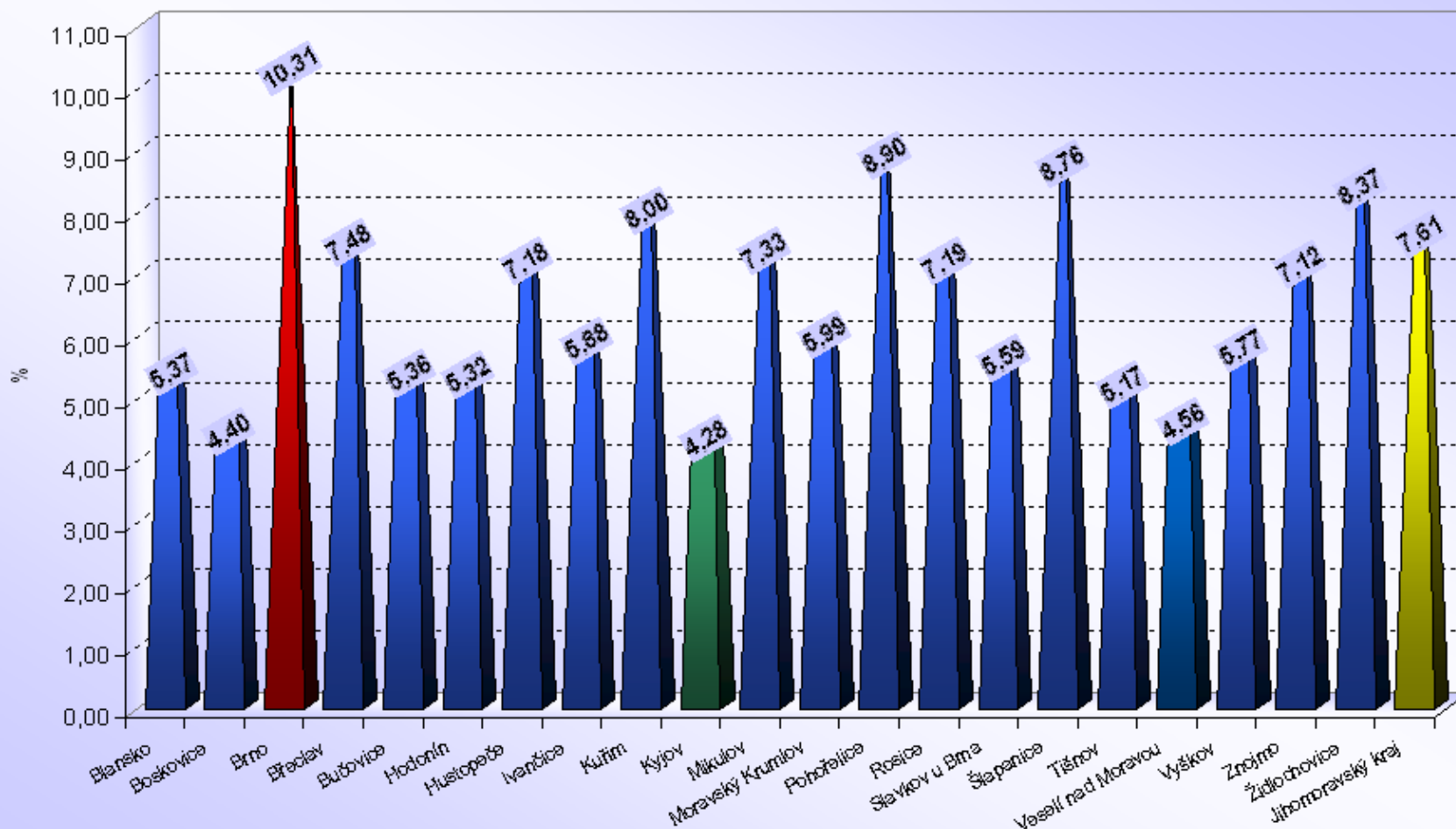
ORP (kraj)		1b	2b	3b	4b	5b	6b	7b	8b	9b	10b	11b	12b	bodovaných cizinců	bodovaných cizinců / bodovaným řidičům [%]
Jihomoravský kraj (21 ORP)	Blansko	44	33	13	5	1	5	8	1	0	0	0	0	110	5,84%
	Boskovice	7	13	3	2	1	2	2	1	0	0	0	0	31	2,21%
	Brno	986	765	387	123	119	74	65	17	16	15	6	15	2 588	10,43%
	Břeclav	415	441	132	10	14	6	3	1	0	1	0	0	1 023	36,24%
	Bučovice	4	10	1	2	2	1	1	0	0	0	0	0	21	4,09%
	Hodonín	77	150	47	18	1	5	2	0	0	0	0	0	300	14,04%
	Hustopeče	349	119	29	1	1	3	1	0	0	0	0	0	503	32,22%
	Ivančice	9	9	12	1	3	3	3	1	1	0	1	1	44	5,16%
	Kuřim	14	16	6	2	1	3	4	2	0	1	0	0	49	4,97%
	Kyjov	2	9	5	1	1	2	0	0	0	0	0	1	21	1,41%
	Mikulov	45	47	57	3	5	2	0	0	0	0	0	0	159	18,30%
	Moravský Krumlov	1	5	2	0	0	1	0	0	0	0	0	0	9	1,03%
	Pohořelice	10	103	41	2	4	5	2	0	0	0	0	0	167	25,26%
	Rosice	49	63	32	6	2	2	3	1	0	0	0	1	159	14,68%
	Slavkov u Brna	3	3	3	1	0	0	0	0	0	0	0	0	10	1,38%
	Šlapanice	100	107	38	18	14	5	8	4	1	1	0	3	299	9,60%
	Tišnov	3	13	3	3	2	2	1	0	0	0	0	0	27	2,89%
	Veselí nad Moravou	14	26	12	3	1	4	1	0	0	0	0	0	61	5,27%
	Vyškov	10	8	3	1	1	1	0	0	0	0	0	0	24	1,29%
	Znojmo	279	300	139	19	20	13	4	1	0	0	0	0	775	18,94%
	Židlochovice	20	34	27	8	10	2	5	0	1	0	1	0	108	7,53%
	<b>Jihomoravský kraj</b>	<b>2 441</b>	<b>2 274</b>	<b>992</b>	<b>229</b>	<b>203</b>	<b>141</b>	<b>113</b>	<b>29</b>	<b>19</b>	<b>18</b>	<b>8</b>	<b>21</b>	<b>6 488</b>	<b>11,74%</b>

## Jihomoravský kraj (21 ORP)



# Jihomoravský kraj

Počet bodovaných řidičů / počtu registrovaných řidičů [%]



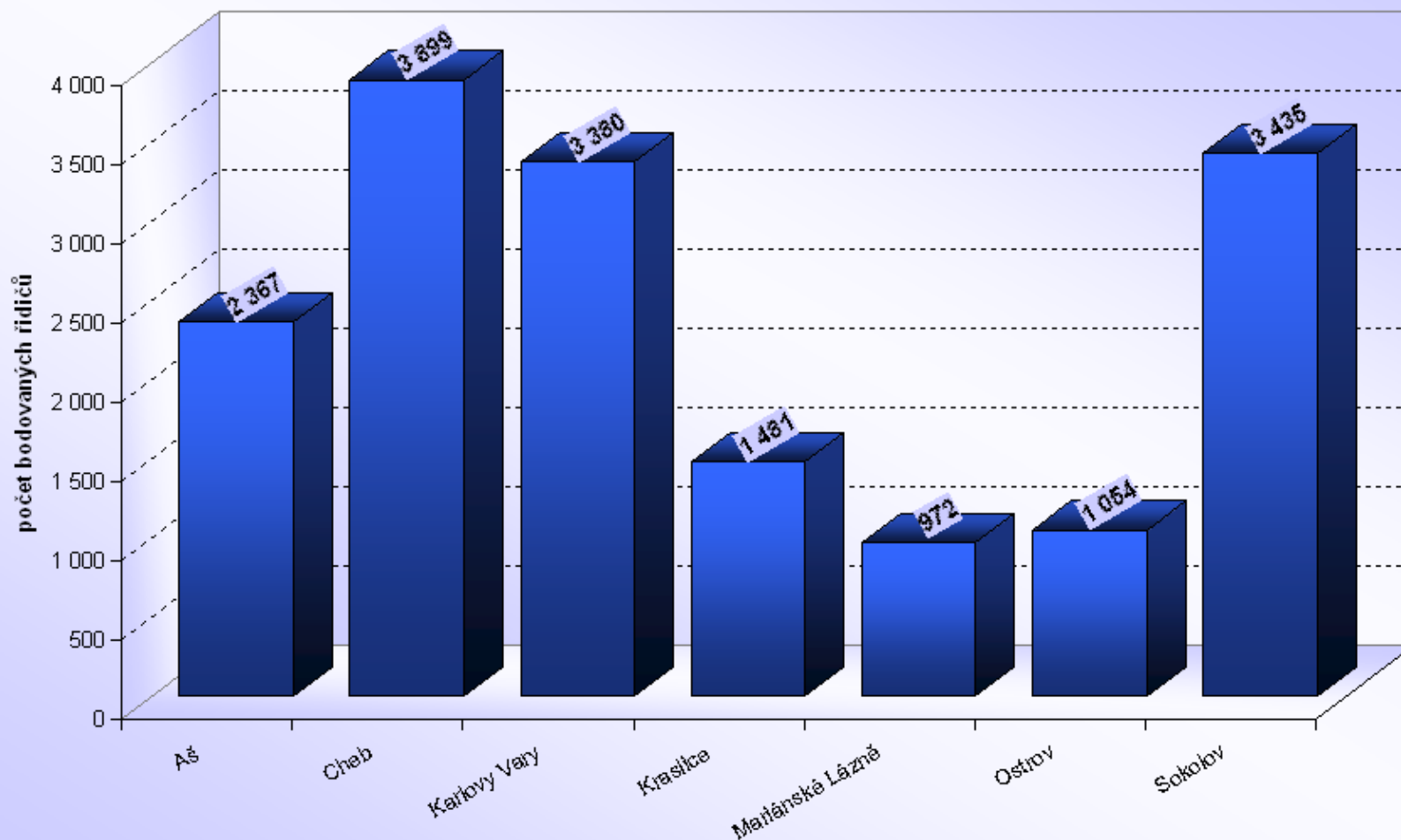
# Počet bodovaných řidičů a cizinců

## Karlovarský kraj

ORP (kraj)		1b	2b	3b	4b	5b	6b	7b	8b	9b	10b	11b	12b	bodovaných řidičů	bodovaných řidičů / celkový počet řidičů [%]
Karlovarský kraj (7 ORP)	Aš	1 948	233	83	35	19	19	26	2	2	0	0	0	2 367	24,76
	Cheb	2 300	939	296	126	78	36	98	7	5	4	5	5	3 899	12,80
	Karlovy Vary	880	1 288	475	271	158	69	160	28	15	8	3	25	3 380	5,70
	Kraslice	953	310	88	44	27	4	36	5	2	2	2	8	1 481	18,20
	Mariánské Lázně	348	347	136	42	39	17	38	3	0	0	0	2	972	6,14
	Ostrov	272	430	147	70	43	18	53	4	3	1	4	9	1 054	5,91
	Sokolov	848	1 326	418	286	165	86	211	28	28	14	10	15	3 435	7,23
	Karlovarský kraj	7 549	4 873	1 643	874	529	249	622	77	55	29	24	64	16 588	8,80

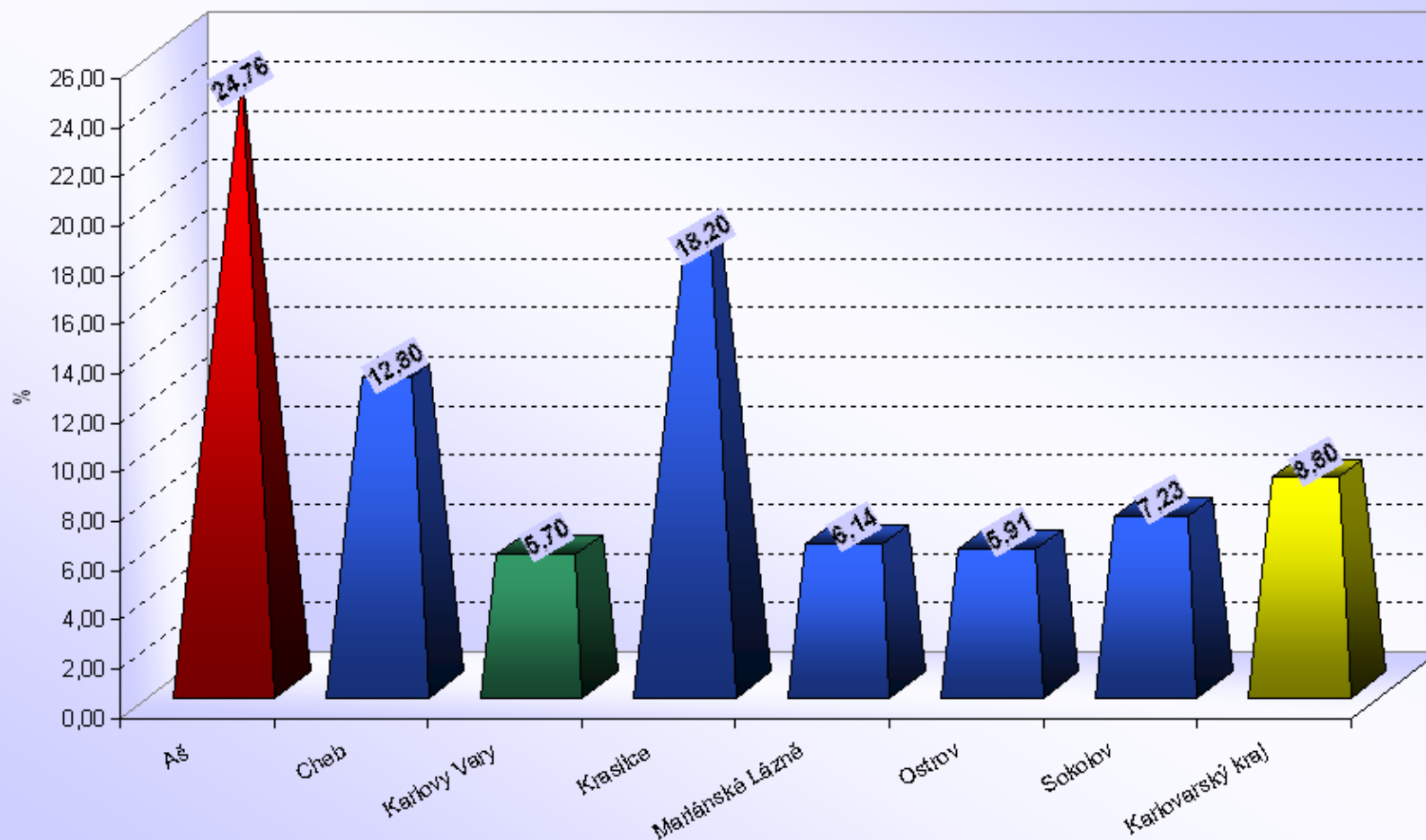
ORP (kraj)		1b	2b	3b	4b	5b	6b	7b	8b	9b	10b	11b	12b	bodovaných cizinců	bodovaných cizinců / bodovaným řidičům [%]
Karlovarský kraj (7 ORP)	Aš	1 804	95	35	8	8	5	3	0	1	0	0	0	1 959	82,76%
	Cheb	1 884	361	123	45	23	11	10	4	1	1	0	1	2 464	63,20%
	Karlovy Vary	92	110	49	25	16	11	8	2	0	3	0	2	318	9,41%
	Kraslice	812	94	20	4	1	0	3	0	0	1	0	0	935	63,13%
	Mariánské Lázně	105	59	17	2	4	2	1	0	0	0	0	0	190	19,55%
	Ostrov	93	113	37	6	11	4	6	1	1	0	0	1	273	25,90%
	Sokolov	120	153	38	16	12	2	10	2	0	0	0	0	353	10,28%
	Karlovarský kraj	4 910	985	319	106	75	35	41	9	3	5	0	4	6 492	39,14%

## Karlovarský kraj (7 ORP)



## Karlovarský kraj

Počet bodovaných řidičů / počtu registrovaných řidičů [%]







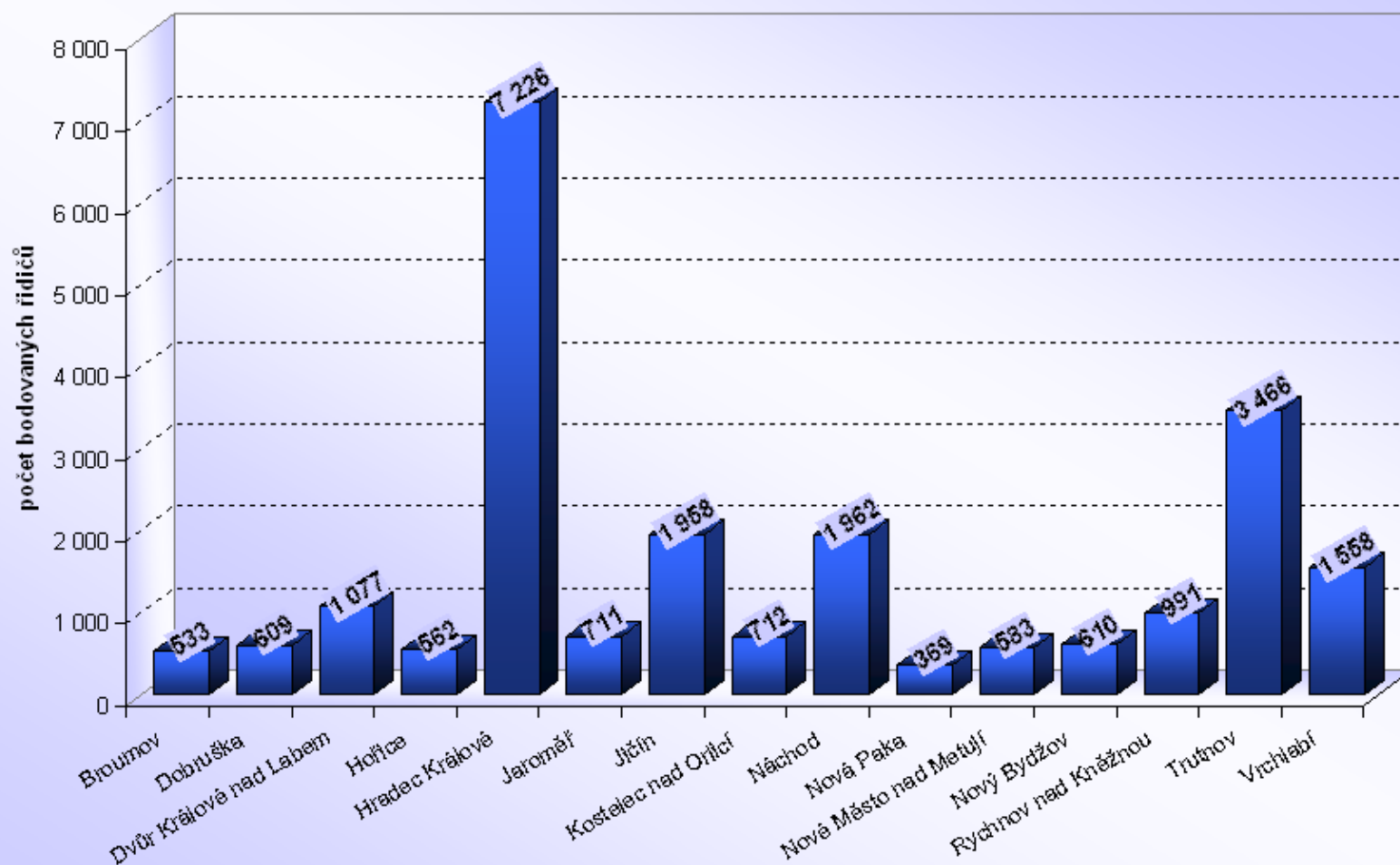
# Počet bodovaných řidičů a cizinců

## Královehradecký kraj

ORP (kraj)		1b	2b	3b	4b	5b	6b	7b	8b	9b	10b	11b	12b	bodovaných řidičů	bodovaných řidičů / celkový počet řidičů [%]
Královehradecký kraj (15 ORP)	Broumov	135	212	71	29	22	23	37	2	0	0	0	2	533	5,15
	Dobruška	143	279	81	38	31	17	15	2	0	1	1	1	609	4,38
	Dvůr Králové nad Labem	286	447	167	69	41	21	28	4	5	3	1	5	1 077	6,23
	Hořice	135	231	85	41	30	14	21	1	1	0	2	1	562	4,49
	Hradec Králové	2 116	2 693	1 070	487	435	166	159	49	16	24	5	6	7 226	7,48
	Jaroměř	265	238	87	42	27	12	35	1	1	2	0	1	711	5,71
	Jičín	579	690	358	117	69	46	65	11	6	1	6	10	1 958	6,14
	Kostelec nad Orlicí	118	350	103	58	38	21	18	0	3	0	0	3	712	4,32
	Náchod	422	920	295	117	59	51	86	1	1	2	0	8	1 962	4,80
	Nová Paka	97	155	43	25	18	11	14	0	1	1	1	3	369	4,10
	Nové Město nad Metují	233	212	52	35	21	7	19	1	1	1	0	1	583	5,90
	Nový Bydžov	145	275	71	45	28	13	24	3	3	1	0	2	610	5,35
	Rychnov nad Kněžnou	196	512	125	61	42	20	26	1	4	2	1	1	991	4,26
	Trutnov	1 222	1 311	447	199	104	84	71	14	6	0	0	8	3 466	8,89
	Vrchlabí	743	455	160	79	44	29	41	2	2	0	1	2	1 558	8,70
Královehradecký kraj		6 835	8 980	3 215	1 442	1 009	535	659	92	50	38	18	54	22 927	6,32

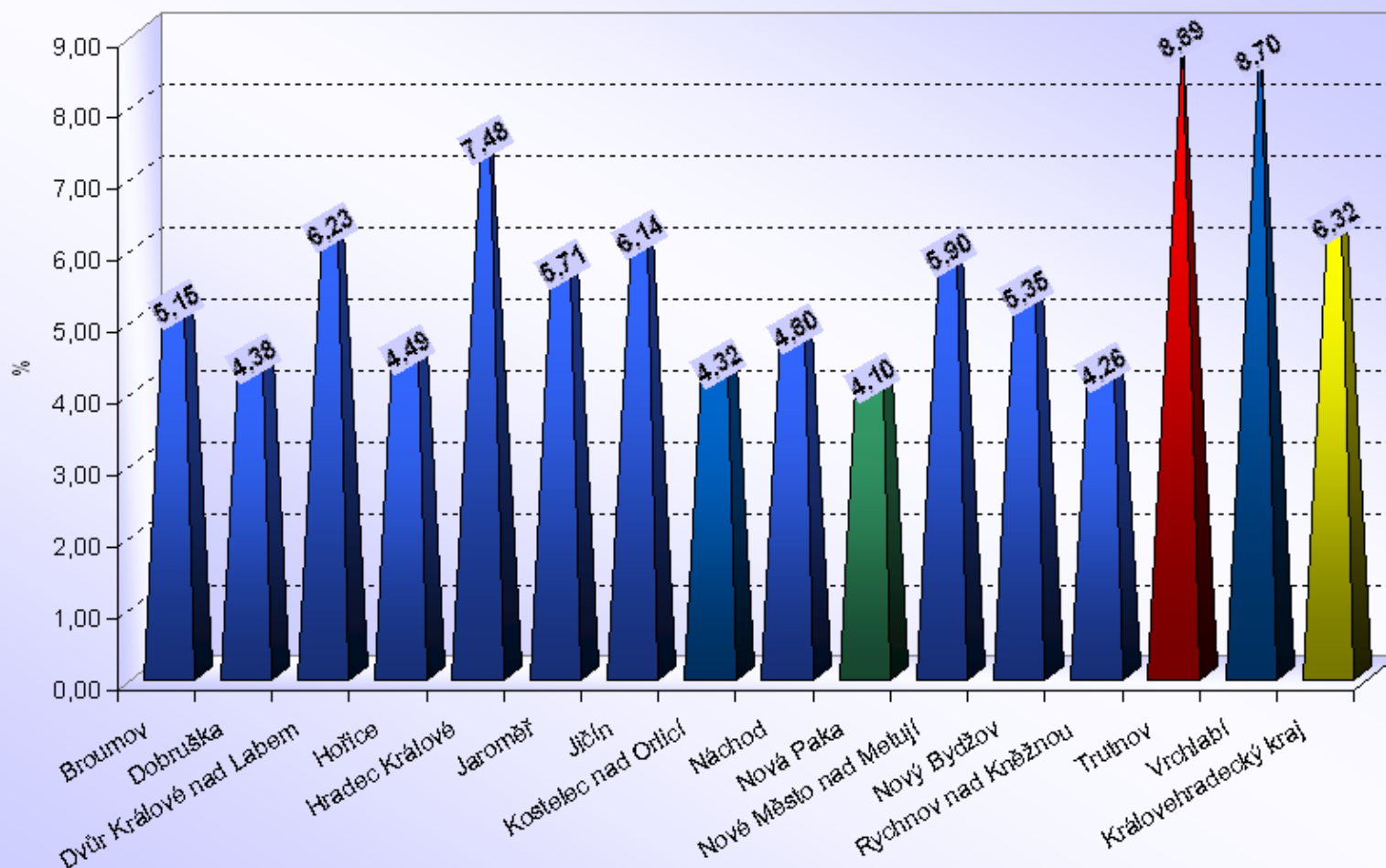
ORP (kraj)		1b	2b	3b	4b	5b	6b	7b	8b	9b	10b	11b	12b	bodovaných cizinců	bodovaných cizinců / bodovaným řidičům [%]
Královehradecký kraj (15 ORP)	Broumov	24	24	8	1	1	7	0	0	0	0	0	0	65	12,20%
	Dobruška	4	3	5	0	1	0	2	0	0	0	0	0	15	2,46%
	Dvůr Králové nad Labem	17	23	18	1	2	2	1	0	0	1	0	0	65	6,04%
	Hořice	6	20	8	1	0	2	0	0	0	0	0	0	37	6,58%
	Hradec Králové	363	136	83	27	57	19	9	3	3	3	0	1	704	9,74%
	Jaroměř	13	29	8	4	0	1	1	0	0	0	0	0	56	7,88%
	Jičín	49	123	120	6	4	3	5	1	0	0	0	1	312	15,93%
	Kostelec nad Orlicí	3	12	2	2	1	1	0	0	1	0	0	0	22	3,09%
	Náchod	106	263	107	14	8	10	6	0	0	0	0	0	514	26,20%
	Nová Paka	4	23	1	1	1	0	0	0	0	0	1	0	31	8,40%
	Nové Město nad Metují	140	16	8	1	2	0	2	1	0	0	0	0	170	29,16%
	Nový Bydžov	2	8	1	1	0	1	1	0	0	0	0	1	15	2,46%
	Rychnov nad Kněžnou	6	10	5	2	2	1	1	0	0	0	0	0	27	2,72%
	Trutnov	548	228	81	20	7	8	3	0	0	0	0	0	895	25,82%
	Vrchlabí	498	67	23	7	3	3	2	1	0	0	0	1	605	38,83%
Královehradecký kraj		1 783	985	478	88	89	58	33	6	4	4	1	4	3 533	15,41%

## Královehradecký kraj (15 ORP)



# Královéhradecký kraj

Počet bodovaných řidičů / počtu registrovaných řidičů [%]



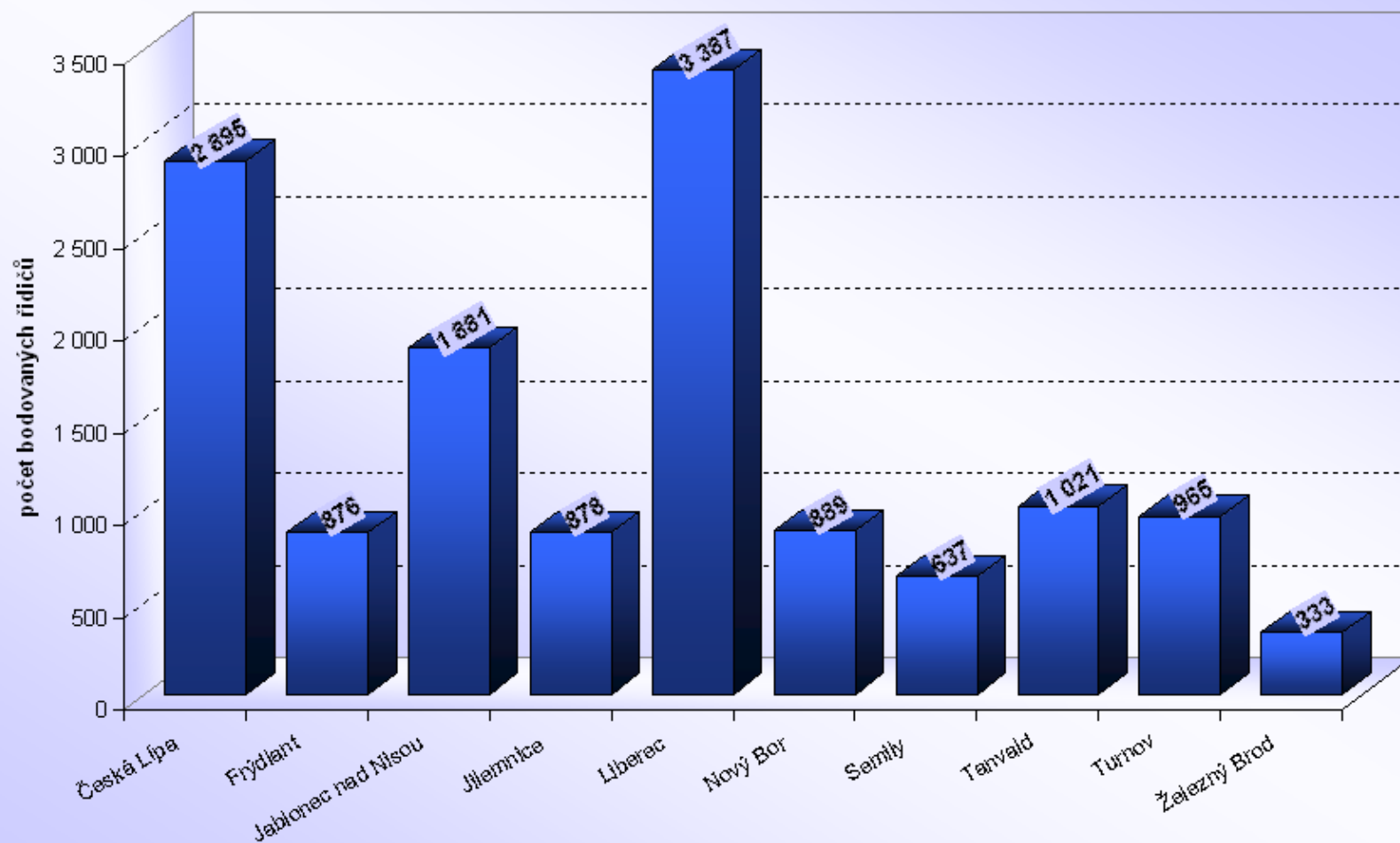
# Počet bodovaných řidičů a cizinců

## Liberecký kraj

ORP (kraj)		1b	2b	3b	4b	5b	6b	7b	8b	9b	10b	11b	12b	bodovaných řidičů	bodovaných řidičů / celkový počet řidičů [%]
Liberecký kraj (10 ORP)	Česká Lípa	802	1 157	381	215	104	46	153	6	10	5	1	15	2 895	6,49
	Frýdlant	397	263	65	44	19	15	50	10	1	0	1	11	876	6,42
	Jablonec nad Nisou	600	693	224	129	53	54	96	8	8	3	1	12	1 881	5,54
	Jilemnice	211	392	131	50	26	15	36	1	3	2	1	10	878	5,73
	Liberec	1 165	1 220	360	233	84	92	184	8	8	3	2	28	3 387	3,90
	Nový Bor	222	375	105	81	34	18	35	10	2	2	2	3	889	5,60
	Semily	145	234	103	42	34	20	46	6	2	1	0	4	637	3,60
	Tanvald	378	386	135	39	15	20	39	1	1	2	0	5	1 021	7,89
	Turnov	268	388	145	48	29	19	58	4	2	0	0	4	965	4,41
	Železný Brod	62	189	34	14	13	5	14	0	1	0	0	1	333	4,20
	Liberecký kraj	4 250	5 297	1 683	895	411	304	711	54	38	18	8	93	13 762	5.08

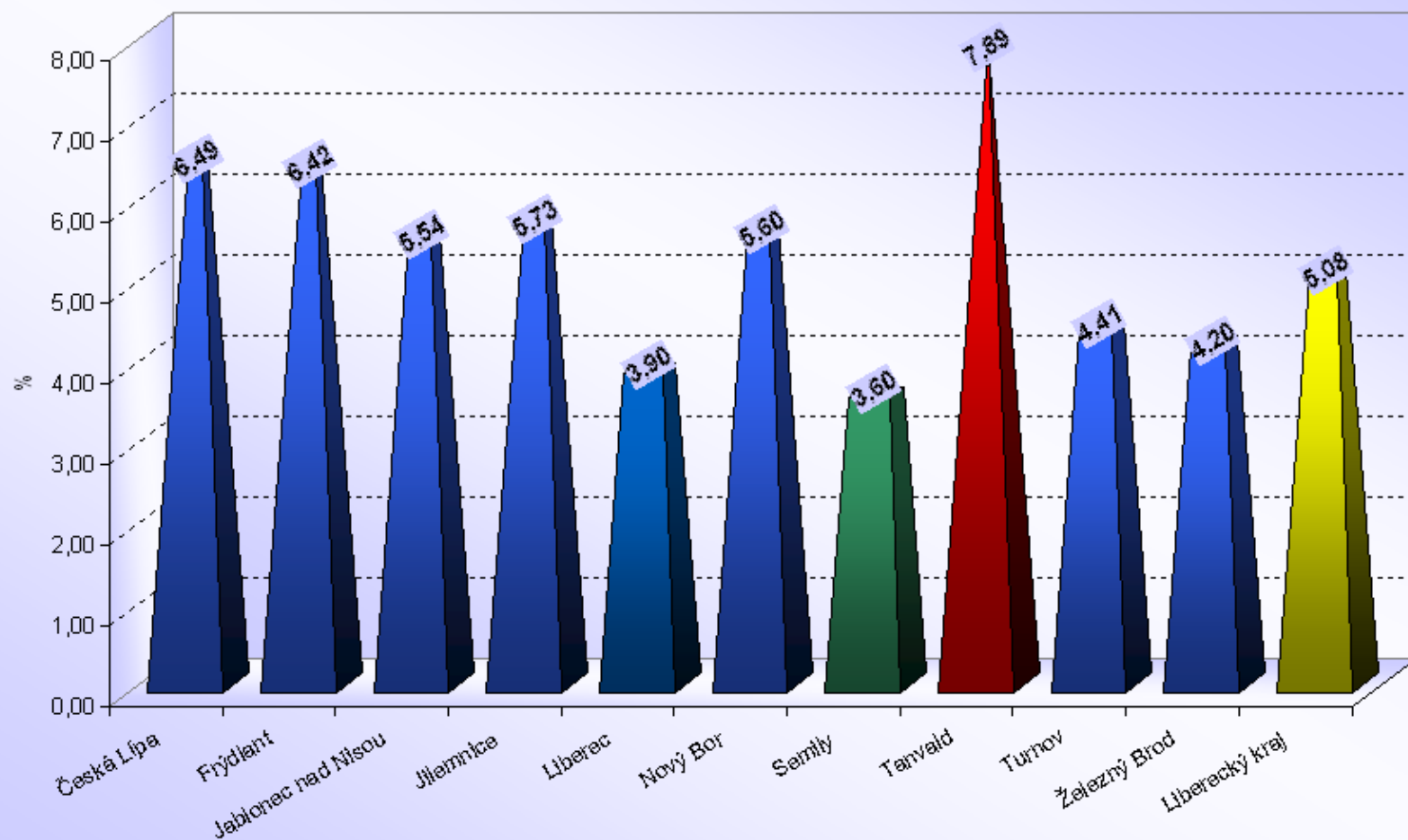
ORP (kraj)		1b	2b	3b	4b	5b	6b	7b	8b	9b	10b	11b	12b	bodovaných cizinců	bodovaných cizinců / bodovaným řidičům [%]
Liberecký kraj (10 ORP)	Česká Lípa	32	42	33	8	5	1	10	0	1	1	0	2	135	4,66%
	Frýdlant	150	49	7	2	0	1	1	0	0	0	0	0	210	23,97%
	Jablonec nad Nisou	28	55	11	13	2	6	4	0	1	1	0	0	121	6,43%
	Jilemnice	51	123	30	3	0	1	3	0	0	0	0	0	211	24,03%
	Liberec	185	89	27	16	6	14	12	0	1	0	1	1	352	10,39%
	Nový Bor	3	4	3	2	1	1	0	0	0	0	0	0	14	1,57%
	Semily	6	5	4	0	1	1	3	0	0	0	0	1	21	3,30%
	Tanvald	212	116	54	2	4	0	4	0	0	0	0	0	392	38,39%
	Turnov	20	30	24	2	1	2	10	0	1	0	0	0	90	9,33%
	Železný Brod	2	32	8	0	1	0	1	0	0	0	0	0	44	13,21%
	Liberecký kraj	689	545	201	48	21	27	48	0	4	2	1	4	1 590	11,55%

## Liberecký kraj (10 ORP)



## Liberecký kraj

Počet bodovaných řidičů / počtu registrovaných řidičů [%]





# Počet bodovaných řidičů

## Moravskoslezský kraj

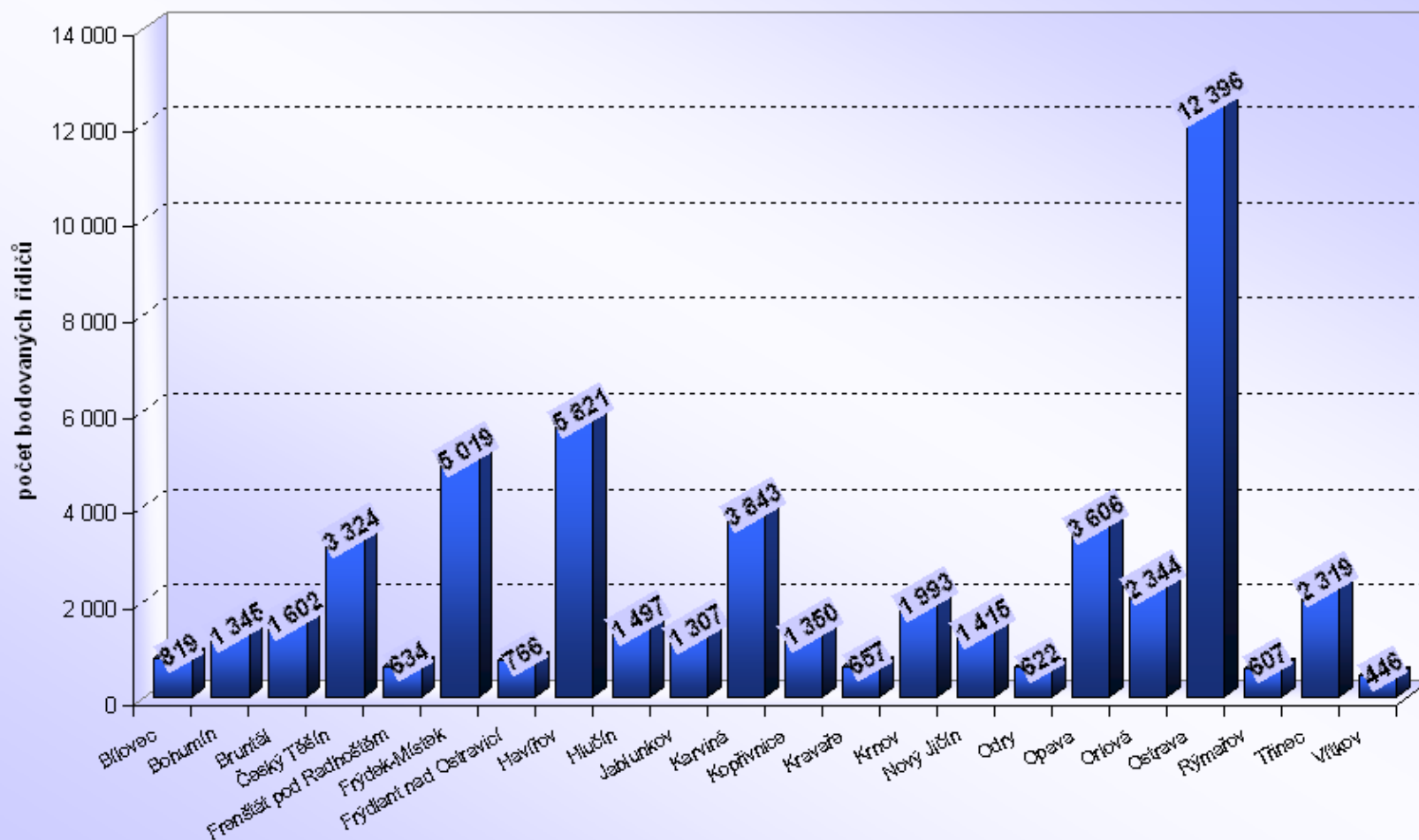
ORP (kraj)		1b	2b	3b	4b	5b	6b	7b	8b	9b	10b	11b	12b	bodovaných řidičů	bodovaných řidičů / celkový počet řidičů [%]
Moravskoslezský kraj (22 ORP)	Bílovec	239	307	130	57	24	19	37	0	1	1	0	4	819	5,29
	Bohumín	471	450	187	90	49	26	53	7	3	5	0	4	1 345	8,32
	Bruntál	482	578	224	101	80	54	73	5	2	0	0	3	1 602	7,30
	Český Těšín	1 172	820	1 048	133	60	36	35	2	6	5	1	6	3 324	20,44
	Frenštát pod Radhoštěm	204	230	104	34	24	17	14	4	2	0	1	0	634	5,34
	Frýdek-Místek	1 405	1 818	1 084	258	157	98	140	21	11	6	3	18	5 019	7,22
	Frýdlant nad Ostravicí	202	318	115	35	21	26	31	5	5	3	0	5	766	5,23
	Haviřov	1 970	2 230	722	384	170	89	156	40	25	12	9	14	5 821	10,25
	Hlučín	626	446	211	98	44	22	32	8	4	1	2	3	1 497	6,29
	Jablunkov	362	333	419	56	51	38	38	4	4	1	0	1	1 307	10,09
	Karviná	1 362	1 398	494	224	108	87	116	20	15	6	0	13	3 843	9,56
	Kopřivnice	373	545	238	88	39	19	35	7	3	1	1	1	1 350	5,29
	Kravaře	275	149	126	23	34	25	15	1	5	2	0	2	657	5,19
	Krnov	500	801	374	109	80	51	54	4	6	5	3	6	1 993	8,33
	Nový Jičín	374	582	209	98	49	35	53	7	0	2	2	4	1 415	4,76
	Odry	172	234	105	37	24	19	28	0	3	0	0	0	622	6,08
	Opava	1 350	1 053	578	256	154	88	90	19	1	3	3	11	3 606	5,55
	Orlová	788	905	294	134	57	36	95	12	9	2	3	9	2 344	9,16
	Ostrava	5 218	3 516	1 820	642	395	223	450	53	27	10	10	32	12 396	6,23
	Rýmařov	162	227	105	36	20	14	30	5	1	2	1	4	607	6,39
	Třinec	628	983	360	121	107	35	66	7	6	3	0	3	2 319	6,84
	Vítkov	148	149	54	29	20	9	27	4	1	1	1	3	446	5,50
	<b>Moravskoslezský kraj</b>	<b>18 483</b>	<b>18 072</b>	<b>9 001</b>	<b>3 043</b>	<b>1 767</b>	<b>1 066</b>	<b>1 668</b>	<b>235</b>	<b>140</b>	<b>71</b>	<b>40</b>	<b>146</b>	<b>53 732</b>	<b>7,23</b>

# Počet bodovaných cizinců

## Moravskoslezský kraj

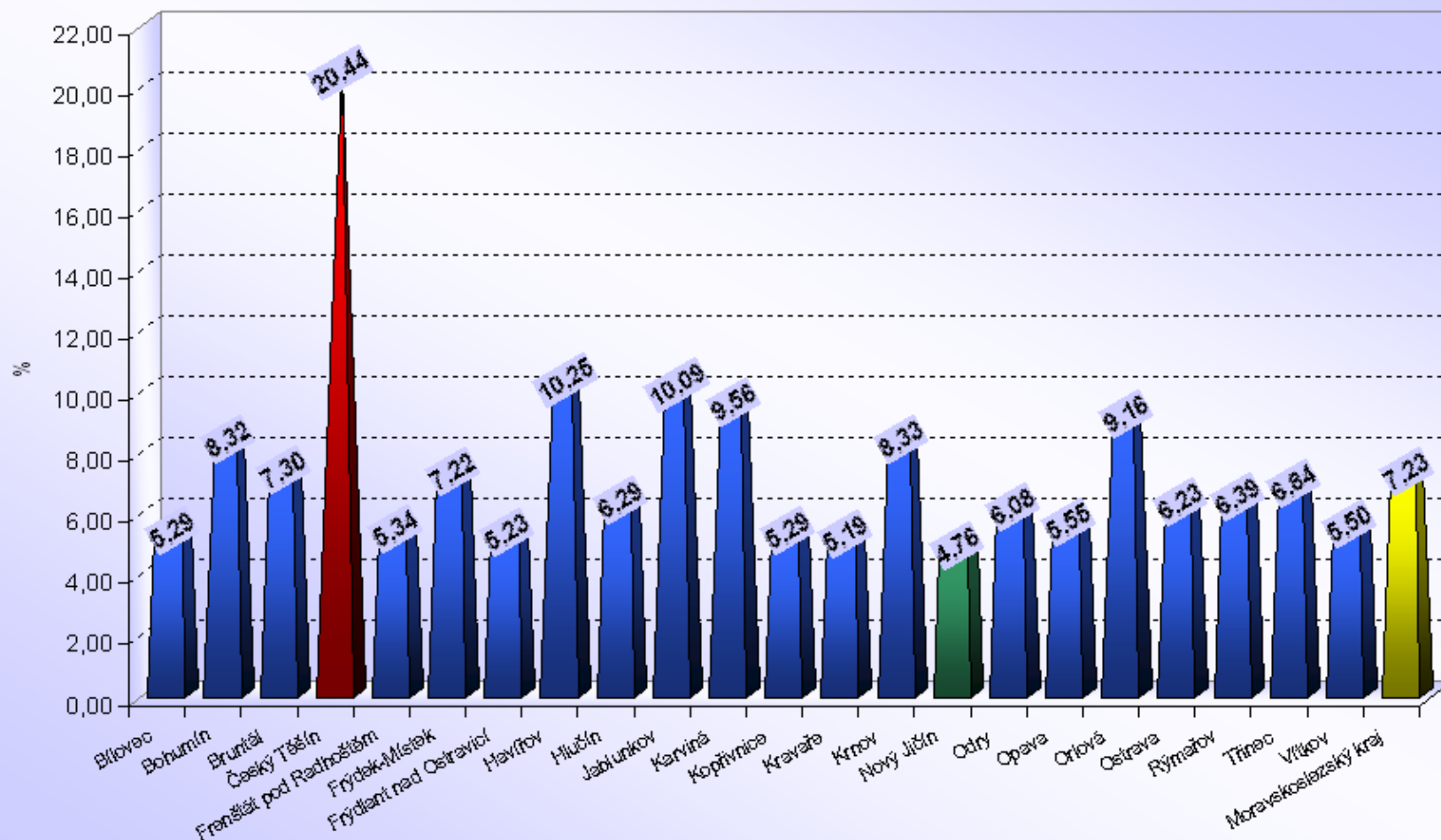
ORP (kraj)		1b	2b	3b	4b	5b	6b	7b	8b	9b	10b	11b	12b	bodovaných cizinců	bodovaných cizinců / bodovaným řidičům [%]
Moravskoslezský kraj (22 ORP)	Bílovec	4	9	5	1	3	2	2	0	0	0	0	0	26	3,17%
	Bohumín	78	27	5	4	6	0	1	0	0	0	0	0	121	9,00%
	Bruntál	28	89	23	8	10	2	4	1	0	0	0	0	165	10,30%
	Český Těšín	671	286	876	29	14	11	1	1	1	2	0	0	1 892	56,92%
	Frenštát pod Radhoštěm	4	9	5	1	0	0	0	0	0	0	0	0	19	3,00%
	Frýdek-Místek	127	393	412	24	27	9	7	1	2	0	1	0	1 003	19,98%
	Frýdlant nad Ostravicí	9	22	8	4	1	1	1	0	0	1	0	1	48	6,27%
	Havířov	202	98	27	13	7	6	2	2	1	0	0	1	359	6,17%
	Hlučín	2	5	2	4	0	0	0	0	0	0	0	0	13	0,87%
	Jablunkov	115	88	333	15	8	23	3	1	3	0	0	0	589	45,07%
	Karviná	124	138	44	11	2	6	1	1	2	0	0	0	329	8,56%
	Kopřivnice	37	26	22	5	5	0	0	0	0	0	0	0	95	7,04%
	Kravaře	67	5	9	1	1	1	0	0	0	0	0	0	84	12,79%
	Krnov	90	203	151	7	24	7	5	0	0	0	0	0	487	24,44%
	Nový Jičín	12	14	9	1	3	0	0	1	0	0	0	0	40	2,83%
	Odry	6	5	4	2	1	0	0	0	0	0	0	0	18	2,89%
	Opava	162	25	17	7	4	2	1	1	0	0	0	0	219	6,07%
	Orlová	22	49	19	7	1	0	1	0	0	0	0	0	99	4,22%
	Ostrava	379	175	109	36	24	15	26	3	1	1	0	0	769	6,20%
	Rýmařov	7	10	4	1	1	1	0	0	0	0	0	0	24	3,95%
	Třinec	110	194	85	9	31	5	5	2	1	0	0	0	442	19,06%
	Vítkov	0	2	0	0	0	0	0	0	0	0	0	0	2	0,45%
	<b>Moravskoslezský kraj</b>	<b>2 256</b>	<b>1 872</b>	<b>2 169</b>	<b>190</b>	<b>173</b>	<b>91</b>	<b>60</b>	<b>14</b>	<b>11</b>	<b>4</b>	<b>1</b>	<b>2</b>	<b>6 843</b>	<b>12,74%</b>

## Moravskoslezský kraj (22 ORP)



# Moravskoslezský kraj

Počet bodovaných řidičů / počtu registrovaných řidičů [%]





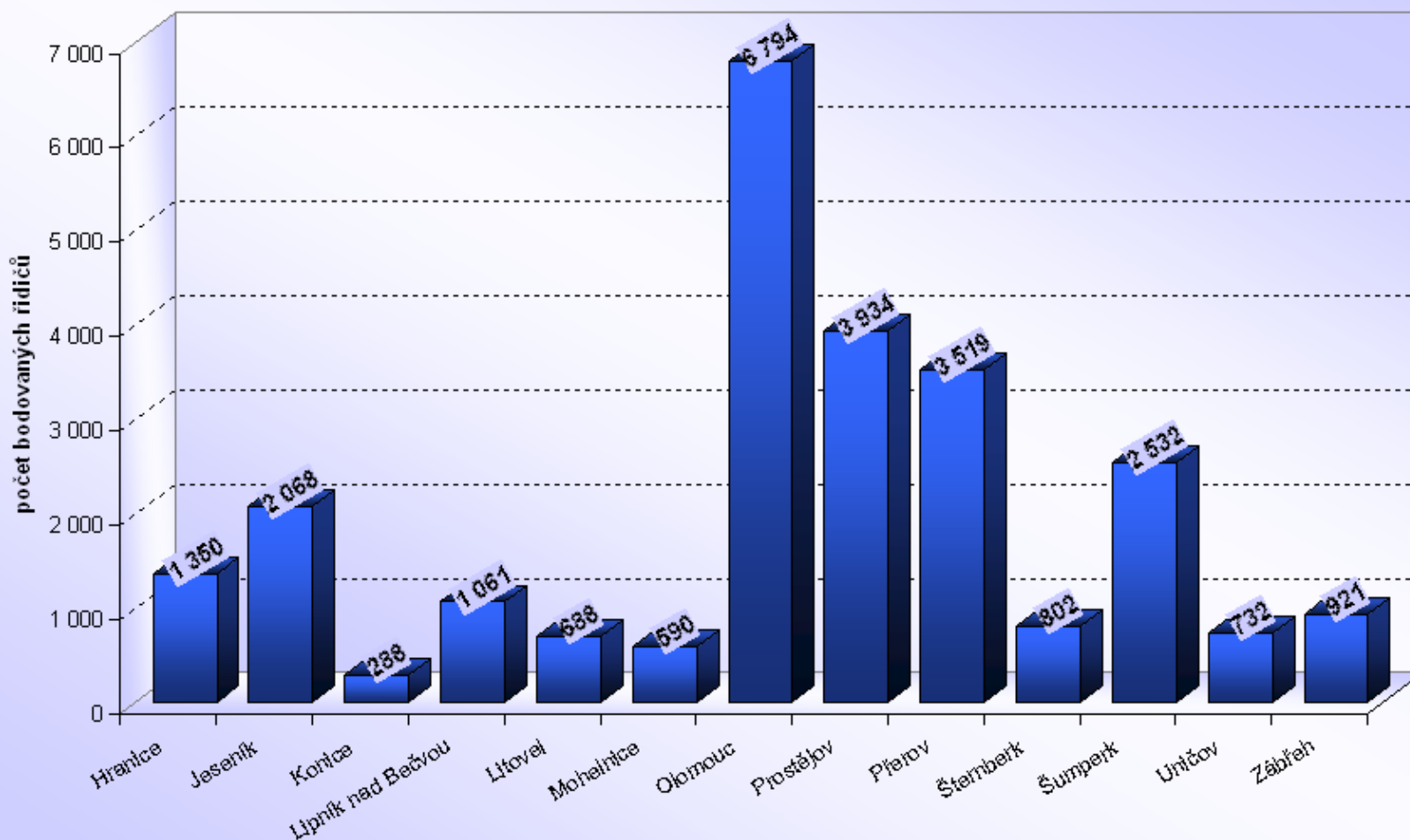
# Počet bodovaných řidičů a cizinců

## Olomoucký kraj

ORP (kraj)		1b	2b	3b	4b	5b	6b	7b	8b	9b	10b	11b	12b	bodovaných řidičů	bodovaných řidičů / celkový počet řidičů [%]
Olomoucký kraj (13 ORP)	Hranice	264	569	282	91	55	31	47	7	1	1	1	1	1 350	6,19
	Jeseník	511	893	350	109	64	40	73	12	9	3	1	3	2 068	8,49
	Konice	82	119	36	16	8	8	15	3	0	1	0	0	288	4,02
	Lipník nad Bečvou	322	490	139	37	37	13	16	0	2	2	1	2	1 061	11,65
	Litovel	195	297	82	41	28	16	24	3	1	0	1	0	688	4,57
	Mohelnice	191	229	72	36	14	15	26	3	2	0	0	2	590	5,16
	Olomouc	1 982	2 702	1 049	463	238	153	144	28	15	8	2	10	6 794	6,76
	Prostějov	1 479	1 492	416	228	115	96	72	12	8	5	3	8	3 934	6,24
	Přerov	902	1 481	476	238	188	75	95	22	14	12	6	10	3 519	6,91
	Šternberk	206	367	108	51	31	11	20	2	2	0	1	3	802	5,68
	Šumperk	879	819	429	125	92	65	98	4	9	3	4	5	2 532	5,84
	Uničov	197	305	105	49	21	21	17	10	3	0	2	2	732	5,31
	Zábřeh	341	306	138	62	33	15	22	3	0	0	0	1	921	4,60
<b>Olomoucký kraj</b>		<b>7 551</b>	<b>10 069</b>	<b>3 682</b>	<b>1 546</b>	<b>924</b>	<b>559</b>	<b>669</b>	<b>109</b>	<b>66</b>	<b>35</b>	<b>22</b>	<b>47</b>	<b>25 279</b>	<b>6,40</b>

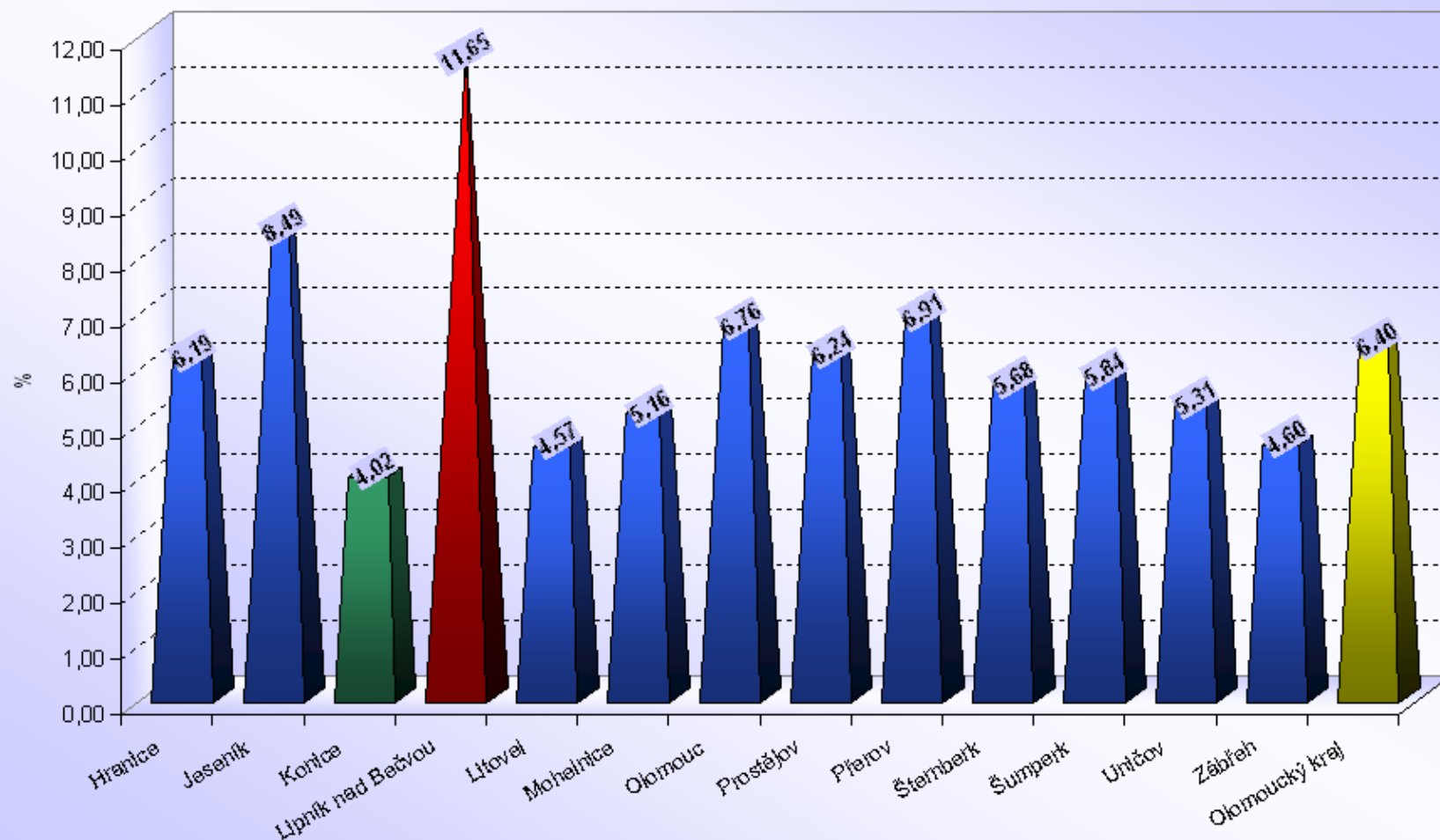
ORP (kraj)		1b	2b	3b	4b	5b	6b	7b	8b	9b	10b	11b	12b	bodovaných cizinců	bodovaných cizinců / bodovaným řidičům [%]
Olomoucký kraj (13 ORP)	Hranice	18	82	98	10	2	3	1	0	0	0	0	0	214	15,85%
	Jeseník	137	287	93	9	9	5	3	0	0	0	0	1	544	26,31%
	Konice	1	1	0	1	0	1	0	0	0	0	0	0	4	1,39%
	Lipník nad Bečvou	177	223	57	4	5	3	1	0	0	0	0	0	470	44,30%
	Litovel	2	5	2	1	0	1	1	0	0	0	0	0	12	1,74%
	Mohelnice	16	20	5	2	0	2	1	0	0	0	0	0	46	7,80%
	Olomouc	207	364	167	18	23	11	9	1	0	2	0	1	803	11,82%
	Prostějov	43	68	14	5	3	1	4	0	1	0	0	0	139	3,53%
	Přerov	49	110	64	10	8	3	2	0	0	2	0	0	248	7,05%
	Šternberk	3	3	3	2	4	0	0	0	1	0	0	0	16	2,00%
	Šumperk	39	67	72	6	11	4	1	0	1	0	0	0	201	7,94%
	Uničov	2	9	0	1	0	1	1	0	0	0	0	0	14	1,91%
	Zábřeh	2	16	7	3	4	0	0	0	0	0	0	0	32	3,47%
<b>Olomoucký kraj</b>		<b>696</b>	<b>1 255</b>	<b>582</b>	<b>72</b>	<b>69</b>	<b>35</b>	<b>24</b>	<b>1</b>	<b>3</b>	<b>4</b>	<b>0</b>	<b>2</b>	<b>2 743</b>	<b>10,85%</b>

## Olomoucký kraj (13 ORP)



# Olomoucký kraj

Počet bodovaných řidičů / počtu registrovaných řidičů [%]







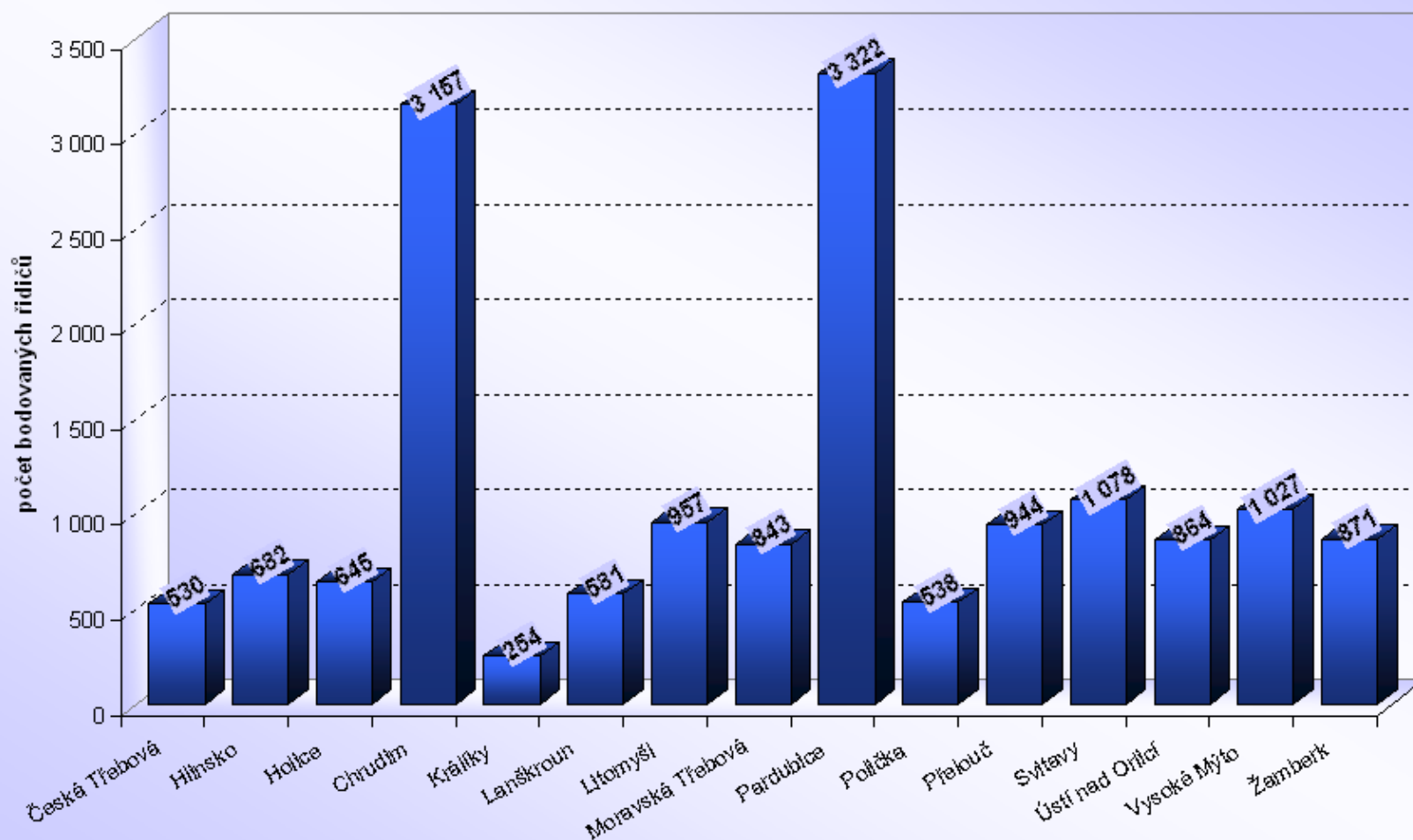
# Počet bodovaných řidičů a cizinců

## Pardubický kraj

ORP (kraj)		1b	2b	3b	4b	5b	6b	7b	8b	9b	10b	11b	12b	bodovaných řidičů	bodovaných řidičů / celkový počet řidičů [%]
Pardubický kraj (15 ORP)	Česká Třebová	116	244	80	44	11	8	22	2	3	0	0	0	530	4,77
	Hlinsko	191	301	92	49	25	4	16	2	1	0	0	1	682	4,85
	Holice	153	301	96	38	28	8	13	4	1	0	1	2	645	5,75
	Chrudim	771	1 452	421	193	109	57	113	10	11	1	2	17	3 157	5,65
	Králíky	65	92	47	15	10	7	13	1	2	1	0	1	254	4,78
	Lanškroun	151	244	82	39	19	16	26	0	1	0	0	3	581	4,38
	Litomyšl	298	409	107	59	27	20	30	2	1	0	1	3	957	5,63
	Moravská Třebová	182	433	84	51	26	19	39	1	4	0	2	2	843	5,29
	Pardubice	511	1 997	327	201	89	58	111	8	5	5	1	9	3 322	4,06
	Polička	164	231	56	25	24	22	14	1	0	0	0	1	538	4,42
	Přelouč	193	454	131	67	41	17	30	6	2	0	1	2	944	5,76
	Svitavy	220	514	156	75	40	25	41	2	2	1	0	2	1 078	5,85
	Ústí nad Orlicí	174	416	117	66	35	15	32	2	1	0	1	5	864	5,17
	Vysoké Mýto	250	450	136	81	40	16	37	4	5	1	0	7	1 027	4,89
	Žamberk	179	438	112	62	32	18	21	3	0	2	2	2	871	4,69
Pardubický kraj		3 618	7 976	2 044	1 065	556	310	558	48	39	11	11	57	16 293	4,95

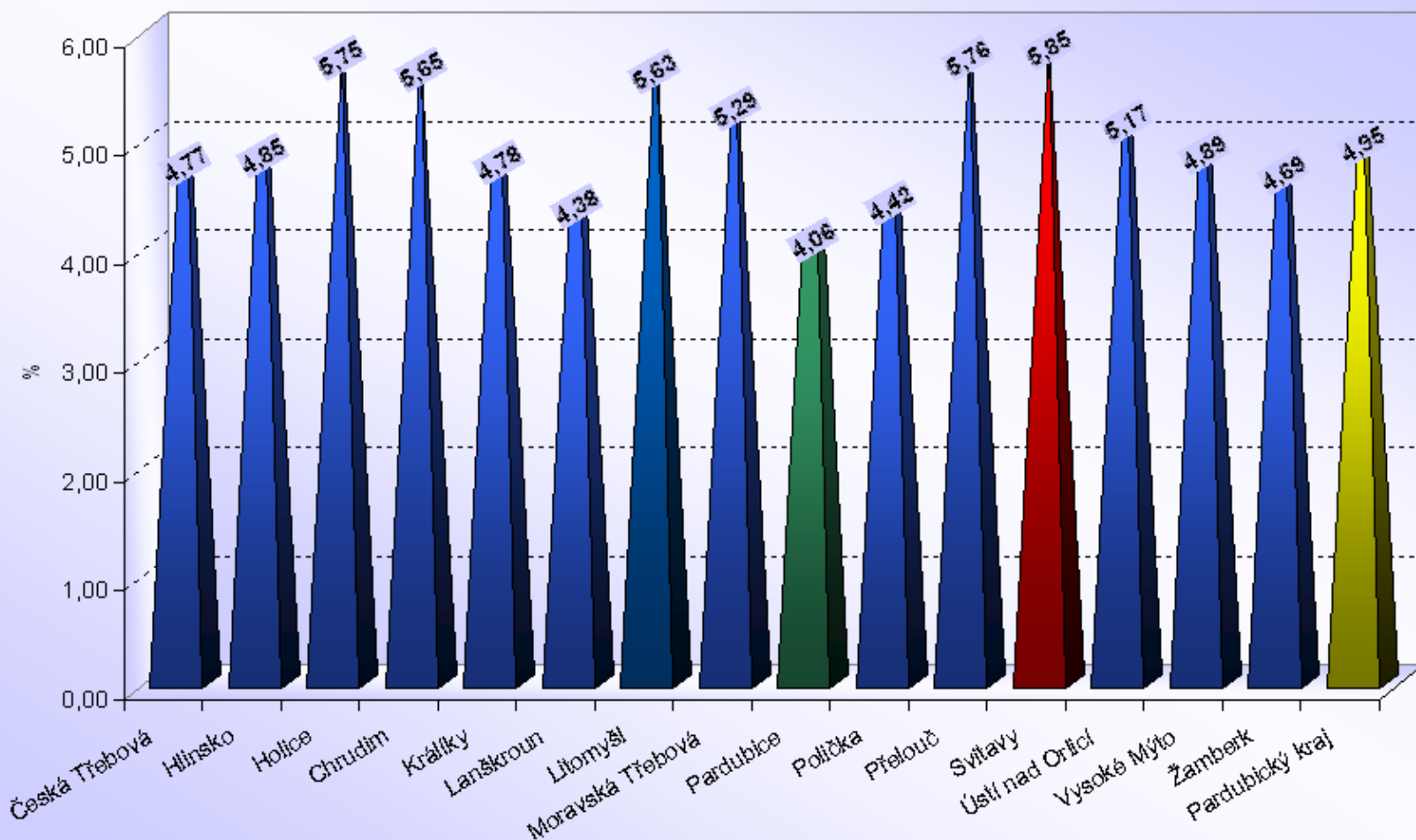
ORP (kraj)		1b	2b	3b	4b	5b	6b	7b	8b	9b	10b	11b	12b	bodovaných cizinců	bodovaných cizinců / bodovaným řidičům [%]
Pardubický kraj (15 ORP)	Česká Třebová	0	2	4	0	0	0	2	0	0	0	0	0	8	1,51%
	Hlinsko	1	5	2	0	1	0	0	0	0	0	0	0	9	1,32%
	Holice	2	14	1	0	1	0	0	0	0	0	0	0	18	2,79%
	Chrudim	28	47	17	6	5	3	8	1	0	1	0	0	116	3,67%
	Králíky	18	14	5	2	2	0	0	0	0	0	0	0	41	16,14%
	Lanškroun	6	10	9	1	0	0	1	0	0	0	0	0	27	4,65%
	Litomyšl	13	22	5	1	2	2	1	0	0	0	0	0	46	4,81%
	Moravská Třebová	3	58	9	1	0	0	0	0	0	0	1	0	72	8,54%
	Pardubice	8	20	6	3	2	2	6	0	0	0	0	0	47	1,41%
	Polička	1	0	5	1	0	2	0	0	0	0	0	0	9	1,67%
	Přelouč	4	3	1	0	1	0	0	0	0	0	0	0	9	0,95%
	Svitavy	10	93	35	3	0	1	4	0	0	0	0	0	146	13,54%
	Ústí nad Orlicí	9	17	7	5	1	0	2	0	0	0	0	0	41	4,75%
	Vysoké Mýto	8	20	10	3	1	0	2	0	0	0	0	0	44	4,28%
	Žamberk	3	12	3	1	0	0	1	0	0	0	0	0	20	2,30%
Pardubický kraj		114	337	119	27	16	10	27	1	0	1	1	0	653	4,01%

## Pardubický kraj (15 ORP)



# Pardubický kraj

Počet bodovaných řidičů / počtu registrovaných řidičů [%]





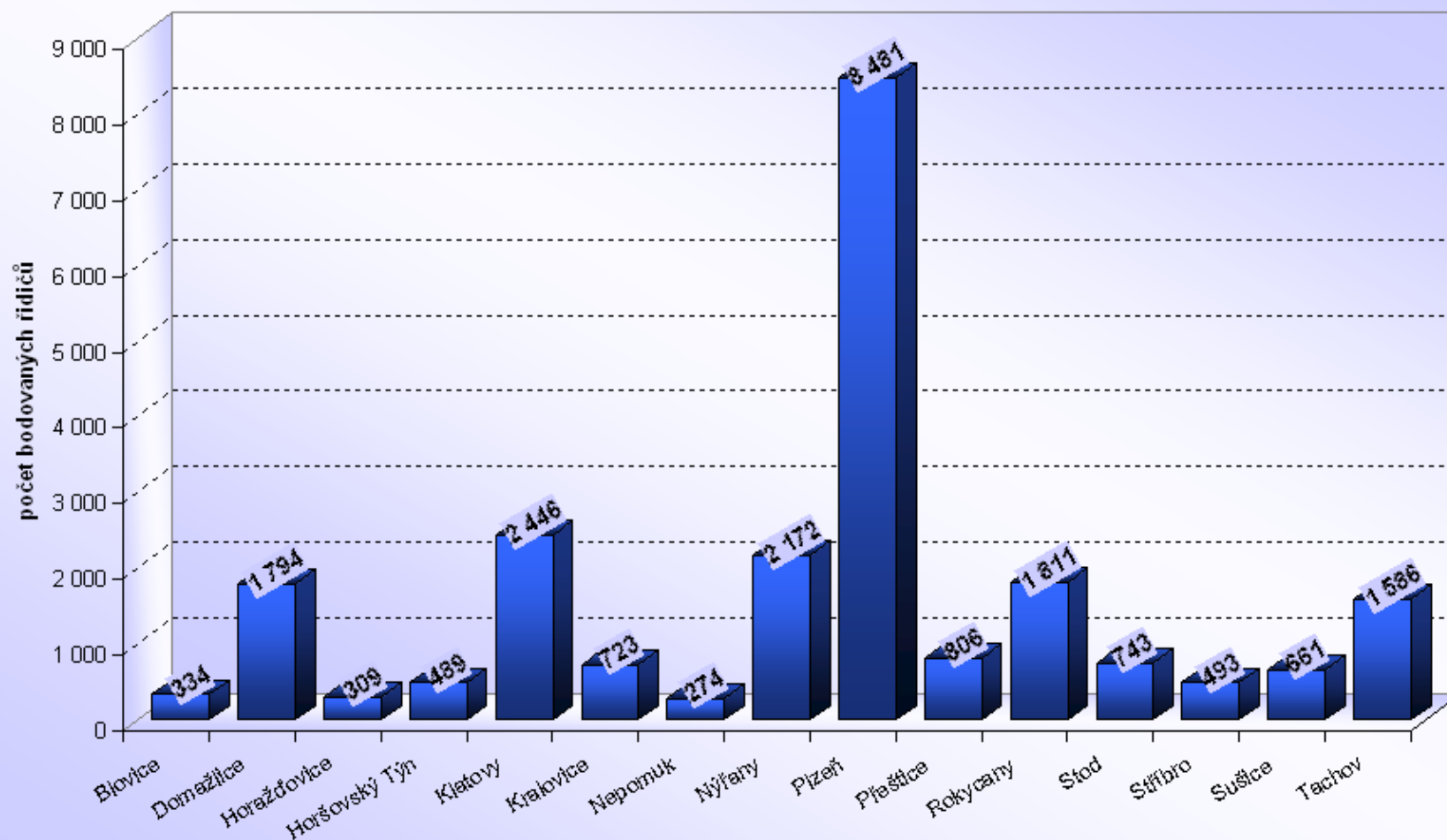
# Počet bodovaných řidičů a cizinců

## Plzeňský kraj

ORP (kraj)		1b	2b	3b	4b	5b	6b	7b	8b	9b	10b	11b	12b	bodovaných řidičů	bodovaných řidičů / celkový počet řidičů [%]
Plzeňský kraj (15 ORP)	Blatná	83	136	48	22	21	5	14	1	1	0	0	3	334	4,05
	Domažlice	787	511	264	89	35	34	62	3	3	0	1	5	1 794	6,55
	Horažďovice	109	122	26	19	12	3	11	2	1	1	1	2	309	3,63
	Horšovský Týn	128	206	66	27	15	10	30	1	0	1	0	5	489	5,15
	Klatovy	836	1 059	244	121	71	37	55	8	5	3	1	6	2 446	6,91
	Kralovice	166	317	99	48	41	13	30	1	1	2	1	4	723	4,15
	Nepomuk	56	114	44	19	10	13	13	1	2	2	0	0	274	3,27
	Nýřany	535	910	298	150	108	39	94	10	7	4	4	13	2 172	6,56
	Plzeň	2 119	3 679	1 002	577	580	163	263	38	17	13	10	20	8 481	6,76
	Přeštice	208	334	112	62	33	8	34	6	2	1	1	5	806	4,63
	Rokycany	534	784	203	117	55	38	59	9	4	4	1	3	1 811	5,45
	Stod	185	297	124	47	31	15	33	3	3	0	0	5	743	5,31
	Stříbro	145	226	60	25	16	9	8	0	0	0	2	2	493	3,96
	Sušice	230	276	71	31	15	13	22	2	0	0	0	1	661	3,91
	Tachov	439	671	228	87	55	31	58	5	3	4	2	3	1 586	6,91
Plzeňský kraj		6 560	9 642	2 889	1 441	1 098	431	786	90	49	35	24	77	23 122	5,92

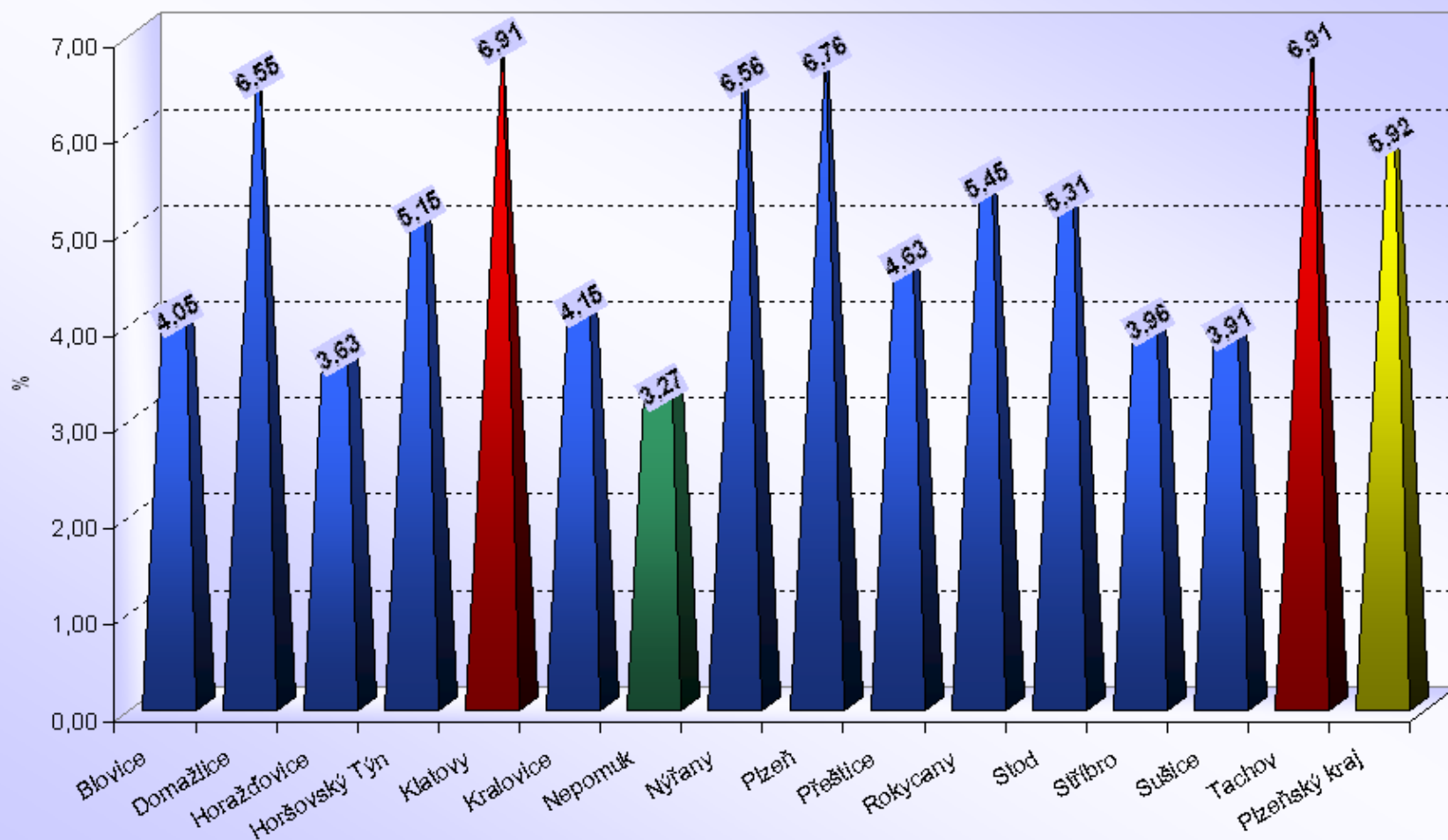
ORP (kraj)		1b	2b	3b	4b	5b	6b	7b	8b	9b	10b	11b	12b	bodovaných cizinců	bodovaných cizinců / bodovaným řidičům [%]
Plzeňský kraj (15 ORP)	Blatná	1	9	6	0	0	0	0	0	1	0	0	0	17	5,09%
	Domažlice	515	173	131	20	8	7	6	0	0	0	0	0	860	47,94%
	Horažďovice	1	1	0	2	0	0	0	0	0	0	0	0	4	1,29%
	Horšovský Týn	19	34	19	0	1	0	2	0	0	0	0	0	75	15,34%
	Klatovy	364	415	74	8	6	5	3	0	0	0	0	1	876	35,81%
	Kralovice	4	16	6	0	1	0	0	0	0	0	0	0	27	3,73%
	Nepomuk	1	12	10	1	0	0	0	0	0	0	0	0	24	8,76%
	Nýřany	39	48	40	4	2	0	4	0	0	0	0	0	137	6,31%
	Plzeň	240	203	79	41	39	13	29	4	1	3	0	3	655	7,72%
	Přeštice	5	5	4	1	1	1	3	0	0	0	1	0	21	2,61%
	Rokycany	100	54	19	7	2	2	6	0	0	1	0	0	191	10,55%
	Stod	17	18	17	1	1	0	2	1	0	0	0	0	57	7,67%
	Stříbro	17	12	9	1	2	1	2	0	0	0	0	0	44	8,92%
	Sušice	19	2	5	0	0	0	0	0	0	0	0	0	26	3,93%
	Tachov	145	252	101	16	11	6	9	1	0	0	0	0	541	34,11%
Plzeňský kraj		1 487	1 254	520	102	74	35	66	6	2	4	1	4	3 555	15,37%

## Plzeňský kraj (15 ORP)



# Plzeňský kraj

Počet bodovaných řidičů / počtu registrovaných řidičů [%]



# Počet bodovaných řidičů

## Středočeský kraj

ORP (kraj)		1b	2b	3b	4b	5b	6b	7b	8b	9b	10b	11b	12b	bodovaných řidičů	bodovaných řidičů / celkový počet řidičů [%]
Středočeský kraj (26 ORP)	Benešov	980	975	305	142	49	34	60	10	2	6	2	3	2 568	6,95
	Beroun	527	720	307	158	72	38	70	14	5	4	1	4	1 920	5,53
	Brandýs nad Labem - Stará Boleslav	767	1 162	530	172	123	71	82	10	11	4	2	2	2 936	5,69
	Čáslav	240	374	121	56	42	14	44	4	1	2	0	5	903	5,63
	Černošice	1 263	1 677	782	268	174	90	112	17	10	0	1	8	4 402	6,63
	Český Brod	236	338	128	41	39	15	37	6	4	2	1	2	849	7,57
	Dobříš	170	303	137	57	27	10	17	4	3	0	1	0	729	5,54
	Hořovice	229	387	133	48	30	20	24	1	5	0	3	9	889	4,77
	Kladno	1 588	1 931	649	329	229	89	156	24	12	4	6	10	5 027	6,74
	Kolín	930	1 449	459	246	117	47	115	24	7	7	1	8	3 410	6,91
	Kralupy nad Vltavou	338	576	190	95	46	30	32	6	4	4	0	4	1 325	7,49
	Kutná Hora	713	818	255	134	53	26	72	8	1	2	0	7	2 089	6,56
	Lysá nad Labem	173	347	134	55	29	18	33	5	3	3	0	5	805	6,45
	Mělník	541	976	348	154	77	81	103	12	7	8	2	9	2 318	7,93
	Mladá Boleslav	1 082	1 131	387	168	87	67	181	9	6	7	3	13	3 141	4,65
	Mnichovo Hradiště	111	134	40	18	10	2	15	1	0	1	0	2	334	3,07
	Neratovice	332	761	226	154	69	51	56	7	13	3	1	3	1 676	9,22
	Nymburk	340	505	201	86	42	27	71	8	3	2	1	6	1 292	5,16
	Poděbrady	330	493	231	88	47	30	50	3	1	3	3	2	1 281	6,45
	Příbram	614	1 434	454	233	99	59	92	16	7	7	1	5	3 021	6,44
	Rakovník	753	1 052	269	128	59	33	58	6	3	0	2	8	2 371	6,73
	Říčany	661	957	438	188	89	39	45	4	2	5	1	4	2 433	7,37
	Sedlčany	172	253	105	29	25	10	16	2	4	2	0	0	618	3,97
	Slaný	385	555	227	95	49	25	55	4	2	1	1	9	1 408	5,90
	Vlašim	334	397	118	52	30	16	23	3	1	2	0	3	979	5,52
	Votice	100	86	25	13	6	3	12	0	1	0	0	0	246	2,99
	<b>Středočeský kraj</b>	<b>13 909</b>	<b>19 791</b>	<b>7 199</b>	<b>3 207</b>	<b>1 719</b>	<b>945</b>	<b>1 631</b>	<b>208</b>	<b>118</b>	<b>79</b>	<b>33</b>	<b>131</b>	<b>48 970</b>	<b>6,23</b>

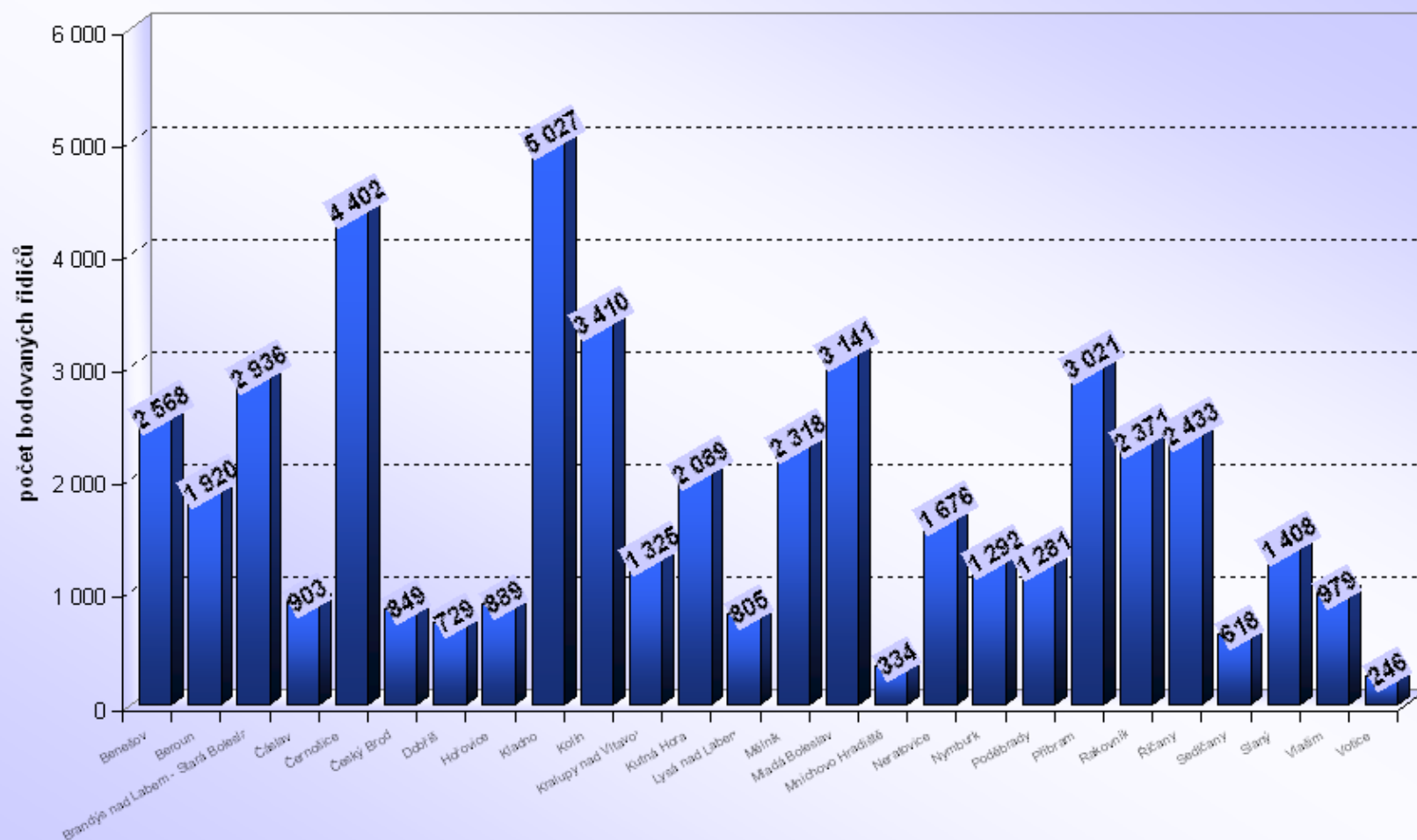


# Počet bodovaných cizinců

## Středočeský kraj

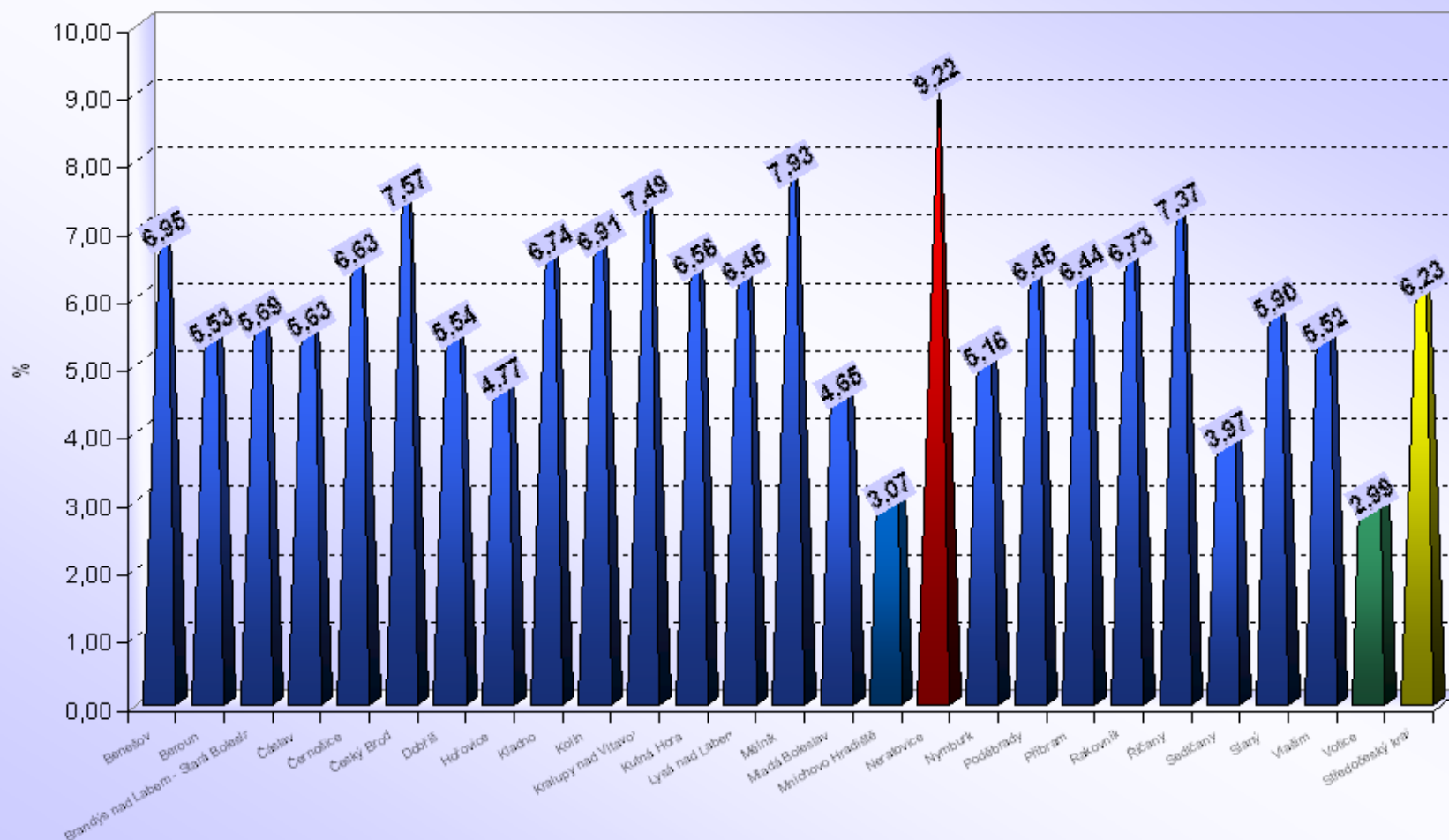
ORP (kraj)		1b	2b	3b	4b	5b	6b	7b	8b	9b	10b	11b	12b	bodovaných cizinců	bodovaných cizinců / bodovaným řidičům [%]
Středočeský kraj (26 ORP)	Benešov	248	92	26	8	4	3	3	0	0	0	0	0	384	14,95%
	Beroun	57	42	23	13	4	1	5	0	1	0	0	0	146	7,60%
	Brandýs nad Labem - Stará Boleslav	49	51	24	12	8	9	9	0	2	0	0	0	164	5,59%
	Čáslav	8	19	5	1	3	1	4	1	0	0	0	0	42	4,65%
	Černošice	232	119	76	20	7	9	6	1	0	0	0	1	471	10,70%
	Český Brod	17	14	8	1	4	1	2	0	0	0	0	0	47	5,54%
	Dobříš	4	10	2	2	3	0	0	0	0	0	0	0	21	2,88%
	Hořovice	19	18	6	2	1	2	3	0	0	0	0	0	51	5,74%
	Kladno	107	78	42	16	10	3	8	0	2	1	0	1	268	5,33%
	Kolín	61	61	34	21	11	2	6	1	1	1	0	0	199	5,84%
	Kralupy nad Vltavou	53	35	20	6	0	1	0	1	1	0	0	0	117	8,83%
	Kutná Hora	67	31	10	4	4	1	8	0	0	0	0	0	125	5,98%
	Lysá nad Labem	2	24	2	4	0	2	2	0	0	0	0	2	38	4,72%
	Mělník	42	49	24	3	4	3	8	0	0	0	0	1	134	5,78%
	Mladá Boleslav	115	99	39	16	13	4	46	1	2	0	1	4	340	10,82%
	Mnichovo Hradiště	3	9	3	1	2	1	3	0	0	1	0	1	24	7,19%
	Neratovice	17	47	7	4	5	3	3	1	2	0	1	0	90	5,37%
	Nymburk	11	11	8	1	0	1	6	0	1	0	0	0	39	3,02%
	Poděbrady	38	70	41	7	3	1	2	0	0	0	1	0	163	12,72%
	Příbram	24	49	18	4	5	3	5	0	0	0	0	0	108	3,57%
	Rakovník	60	147	41	8	5	3	2	0	1	0	0	1	268	11,30%
	Říčany	41	50	31	9	3	1	1	0	0	0	0	0	136	5,59%
	Sedlčany	5	5	3	0	0	0	0	0	1	0	0	0	14	2,27%
	Slaný	21	17	17	4	4	1	3	0	0	0	0	1	68	4,83%
	Vlašim	40	57	19	8	0	2	0	0	0	0	0	0	126	12,87%
	Votice	1	0	0	0	0	0	2	0	0	0	0	0	3	1,22%
Středočeský kraj		1 342	1 204	529	175	103	58	137	6	14	3	3	12	3 586	7,32%

## Středočeský kraj (26 ORP)



# Středočeský kraj

Počet bodovaných řidičů / počtu registrovaných řidičů [%]





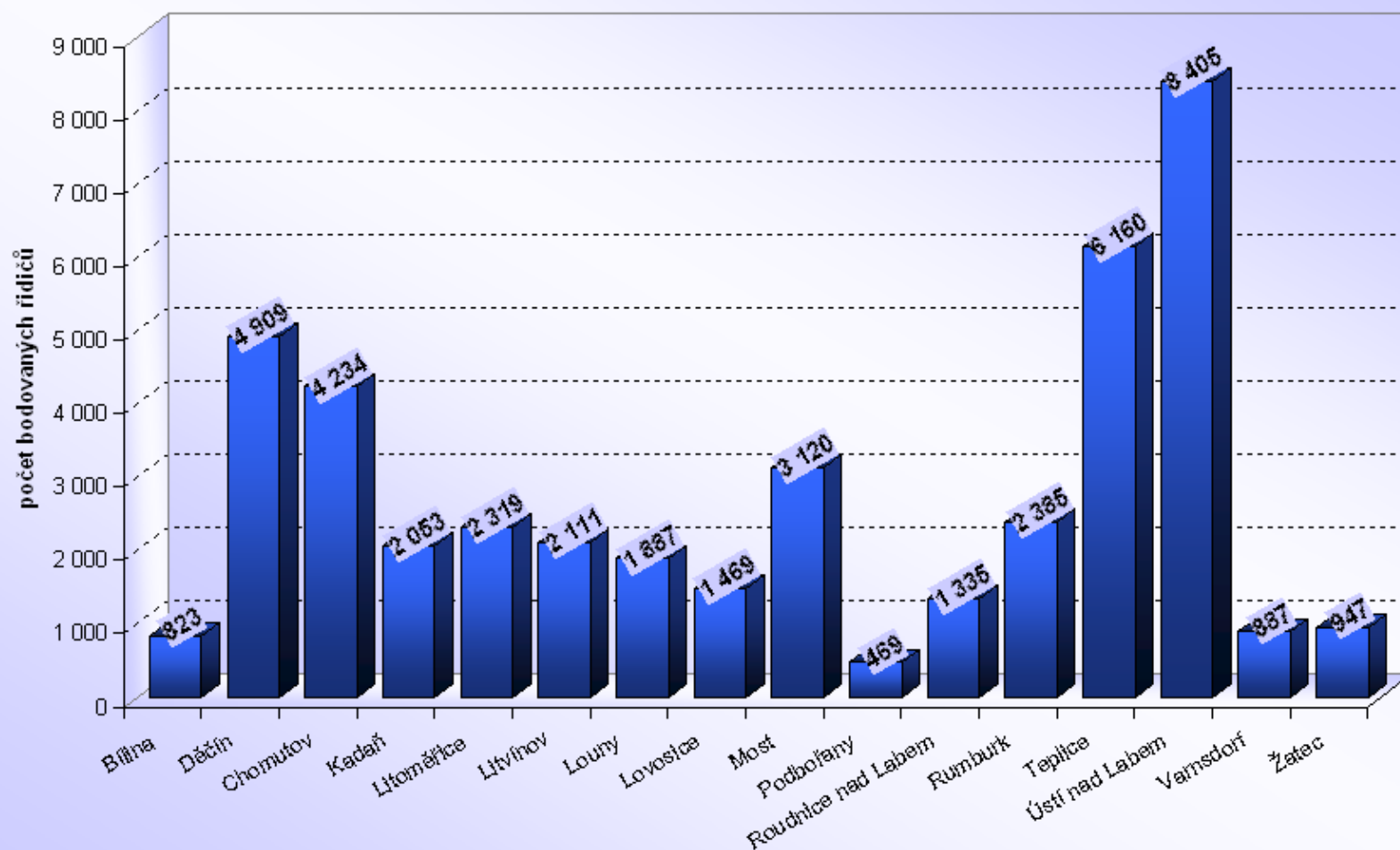
# Počet bodovaných řidičů a cizinců

## Ústecký kraj

ORP (kraj)		1b	2b	3b	4b	5b	6b	7b	8b	9b	10b	11b	12b	bodovaných řidičů	bodovaných řidičů / celkový počet řidičů [%]
Ústecký kraj (16 ORP)	Bílina	238	326	95	75	31	15	29	6	0	3	0	5	823	7,18
	Děčín	1 513	1 889	634	346	219	103	117	31	12	12	5	28	4 909	10,44
	Chomutov	1 327	1 574	515	350	137	111	138	30	18	13	9	12	4 234	9,31
	Kadaň	694	768	227	156	76	56	40	12	7	3	9	5	2 053	8,51
	Litoměřice	540	1 050	273	157	86	76	94	14	14	7	3	5	2 319	6,34
	Litvínov	1 054	598	210	75	48	30	64	13	11	1	2	5	2 111	9,62
	Louny	543	729	247	155	58	57	65	11	10	3	2	7	1 887	7,02
	Lovosice	618	510	159	52	51	20	47	5	4	3	0	0	1 469	8,09
	Most	1 070	1 121	410	172	118	56	126	16	14	4	2	11	3 120	7,25
	Podbořany	146	187	58	26	14	7	27	1	1	0	1	1	469	5,01
	Roudnice nad Labem	327	576	155	99	57	26	73	8	7	1	0	6	1 335	6,56
	Rumburk	1 293	623	198	103	47	33	69	5	2	2	2	8	2 385	12,88
	Teplice	1 684	2 563	837	415	261	130	175	33	19	7	13	23	6 160	9,26
	Ústí nad Labem	2 431	3 530	864	599	455	162	220	31	38	21	21	33	8 405	12,13
	Varnsdorf	297	321	104	49	38	18	47	3	0	3	0	7	887	7,50
	Žatec	266	389	101	67	33	15	63	4	5	1	1	2	947	5,71
Ústecký kraj		14 041	16 754	5 087	2 896	1 729	915	1 394	223	162	84	70	158	43 513	8,93

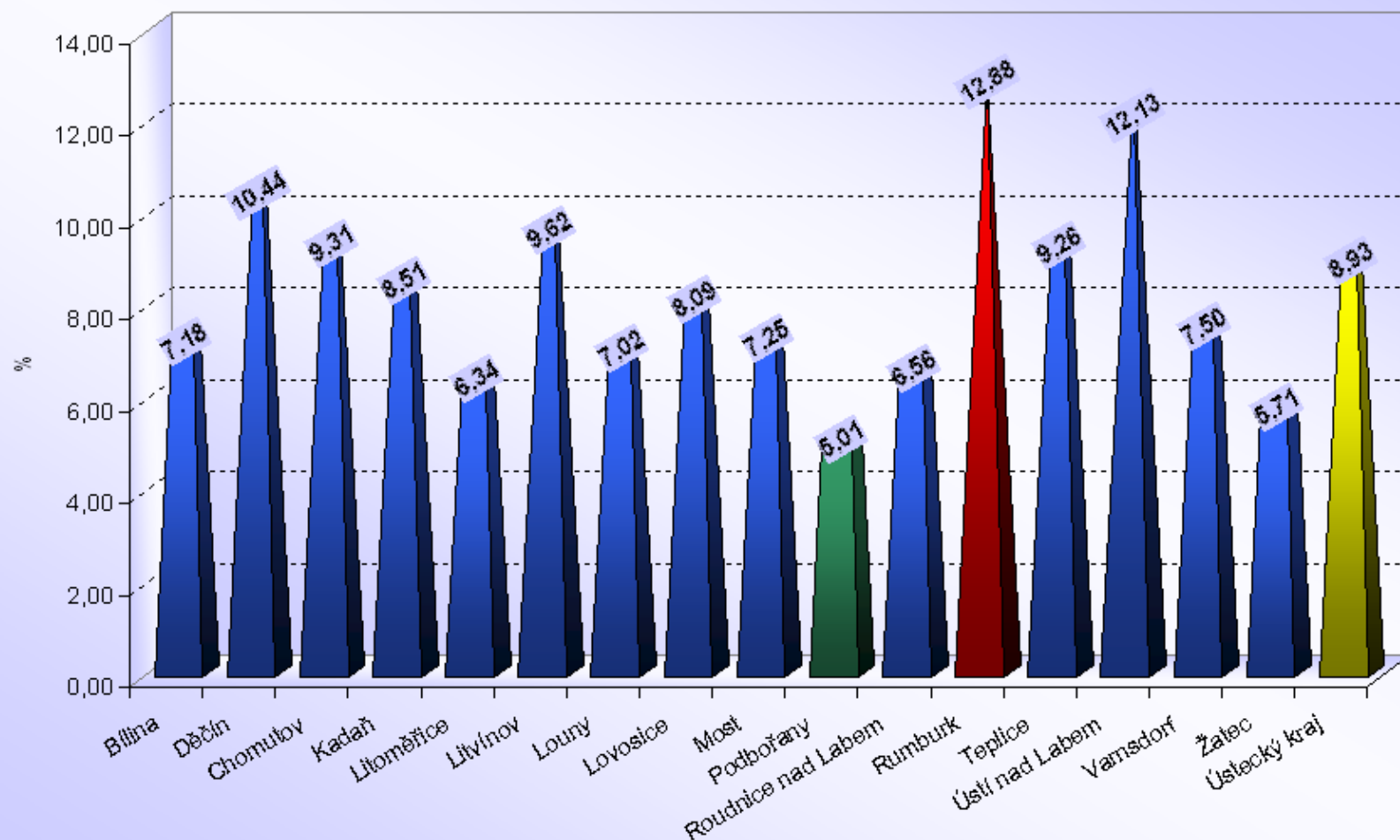
ORP (kraj)		1b	2b	3b	4b	5b	6b	7b	8b	9b	10b	11b	12b	bodovaných cizinců	bodovaných cizinců / bodovaným řidičům [%]
Ústecký kraj (16 ORP)	Bílina	14	16	6	8	1	0	1	0	0	0	0	0	46	5,59%
	Děčín	597	179	70	22	15	9	5	3	0	0	0	1	901	18,35%
	Chomutov	109	82	26	22	5	2	5	3	1	0	0	0	255	6,02%
	Kadaň	224	35	15	6	4	1	2	0	1	0	0	0	288	14,03%
	Litoměřice	29	60	11	2	4	5	2	0	1	0	0	0	114	4,92%
	Litvínov	665	21	12	3	1	1	2	1	1	0	0	0	707	33,49%
	Louny	13	25	13	4	1	4	3	0	0	1	0	0	64	3,39%
	Lovosice	388	143	45	6	3	0	1	0	0	0	0	0	586	39,89%
	Most	86	94	23	11	3	5	4	1	0	1	0	1	229	7,34%
	Podbořany	0	0	1	0	0	0	0	0	0	0	0	0	1	0,21%
	Roudnice nad Labem	27	14	6	2	4	2	6	0	0	0	0	0	61	4,57%
	Rumburk	1 005	72	16	14	3	3	3	0	0	0	0	0	1 116	46,79%
	Teplice	417	337	129	26	18	18	12	6	4	1	0	1	969	15,73%
	Ústí nad Labem	938	445	127	34	15	11	11	0	3	1	0	1	1 586	18,87%
	Varnsdorf	116	32	15	8	2	2	3	0	0	0	0	1	179	20,18%
	Žatec	4	2	0	1	0	0	1	0	0	0	0	0	8	0,84%
Ústecký kraj		4 632	1 557	515	169	79	63	61	14	11	4	0	5	7 110	16,34%

## Ústecký kraj (16 ORP)



## Ústecký kraj

Počet bodovaných řidičů / počtu registrovaných řidičů [%]





# Počet bodovaných řidičů a cizinců

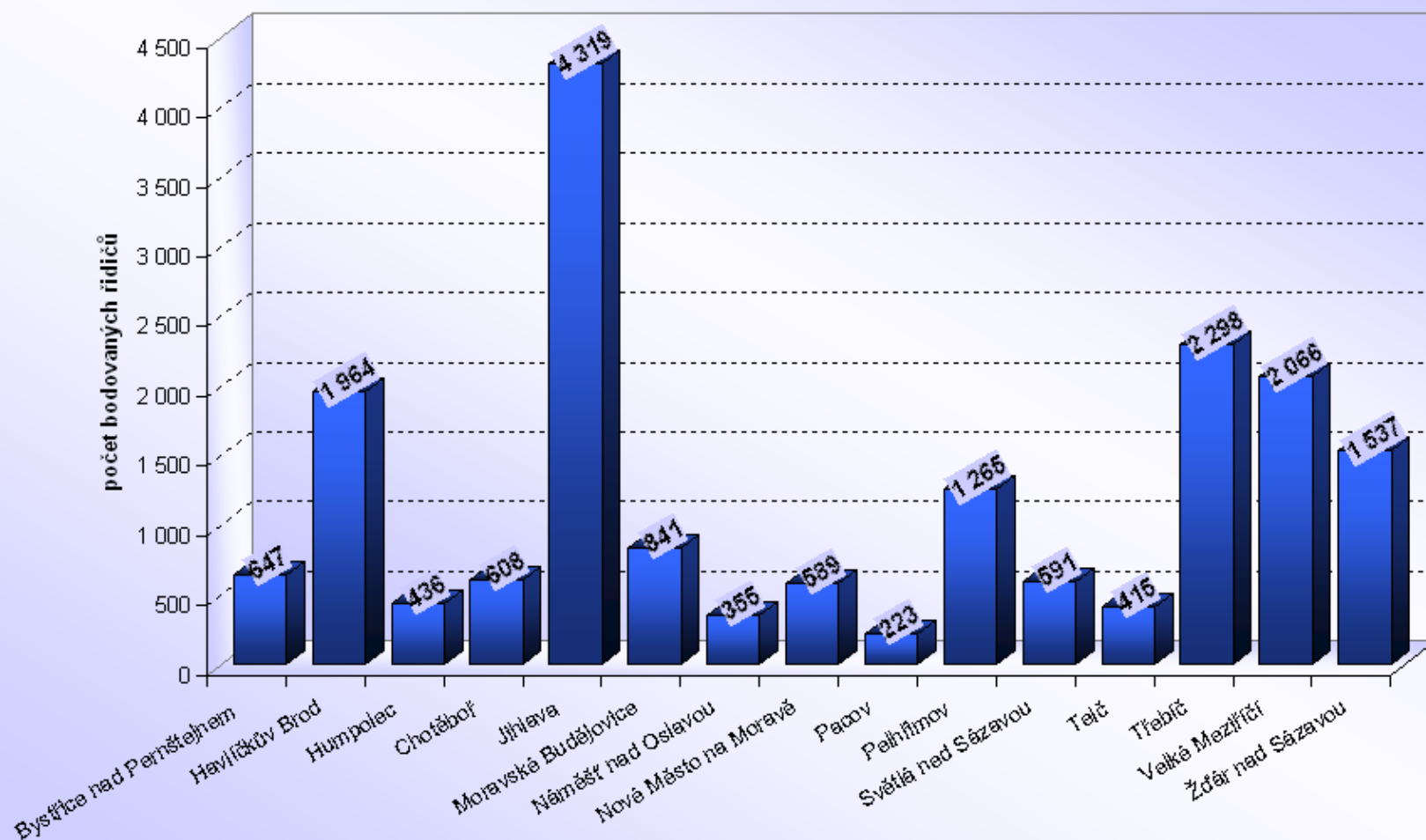
## Vysočina

ORP (kraj)		1b	2b	3b	4b	5b	6b	7b	8b	9b	10b	11b	12b	bodovaných řidičů	bodovaných řidičů / celkový počet řidičů [%]
Vysočina (15 ORP)	Bystřice nad Pernštejnem	192	275	92	28	20	17	18	2	1	1	0	1	647	4,69
	Havlíčkův Brod	431	897	371	115	50	29	56	7	2	0	1	5	1 964	5,72
	Humpolec	154	164	52	23	18	5	17	1	0	0	0	2	436	3,72
	Chotěboř	129	294	83	42	17	11	29	1	1	0	0	1	608	4,12
	Jihlava	934	2 256	492	275	149	70	93	13	7	11	4	15	4 319	6,77
	Moravské Budějovice	225	368	127	41	36	17	23	1	1	0	1	1	841	5,10
	Náměšť nad Oslavou	126	130	55	17	11	6	6	1	0	2	1	0	355	3,89
	Nové Město na Moravě	157	271	96	23	21	4	11	3	0	1	0	2	589	4,58
	Pacov	58	94	31	9	11	5	12	1	1	0	0	1	223	3,33
	Pelhřimov	464	432	163	95	37	29	34	4	1	1	1	4	1 265	4,10
	Světlá nad Sázavou	134	276	86	36	20	15	18	4	2	0	0	0	591	4,32
	Telč	108	200	47	18	17	11	10	4	0	0	0	0	415	4,46
	Třebíč	630	1 071	241	151	62	53	68	11	5	2	1	3	2 298	4,48
	Velké Meziříčí	732	880	274	72	32	28	44	0	1	0	2	1	2 066	8,77
	Žďár nad Sázavou	555	563	209	86	51	21	33	11	3	1	1	3	1 537	5,46
Vysočina		5 029	8 171	2 419	1 031	552	321	472	64	25	19	12	39	18 154	5,33

ORP (kraj)		1b	2b	3b	4b	5b	6b	7b	8b	9b	10b	11b	12b	bodovaných cizinců	bodovaných cizinců / bodovaným řidičům [%]
Vysočina (15 ORP)	Bystřice nad Pernštejnem	0	0	0	0	0	2	0	0	0	0	0	0	2	0,31%
	Havlíčkův Brod	45	186	190	11	2	3	9	0	0	0	1	0	447	22,76%
	Humpolec	12	24	6	1	1	0	3	0	0	0	0	0	47	10,78%
	Chotěboř	0	2	6	2	0	1	0	0	0	0	0	0	11	1,81%
	Jihlava	180	411	102	16	12	5	0	0	2	0	0	0	728	16,86%
	Moravské Budějovice	40	84	46	4	12	1	3	0	0	0	0	0	190	22,59%
	Náměšť nad Oslavou	4	6	0	2	1	0	1	0	0	1	0	0	15	4,23%
	Nové Město na Moravě	3	5	1	0	0	1	1	1	0	0	0	0	12	2,04%
	Pacov	1	2	1	0	0	0	0	0	0	0	0	0	4	1,79%
	Pelhřimov	72	29	17	8	0	2	0	0	0	0	0	0	128	10,12%
	Světlá nad Sázavou	1	6	0	1	1	0	0	0	1	0	0	0	10	1,69%
	Telč	0	0	0	2	0	1	0	0	0	0	0	0	3	0,72%
	Třebíč	14	41	19	3	3	7	3	2	1	0	0	0	93	4,05%
	Velké Meziříčí	389	425	124	6	7	1	6	0	0	0	1	0	959	46,42%
	Žďár nad Sázavou	14	34	14	4	5	0	2	0	0	0	0	0	73	4,75%
Vysočina		775	1 255	526	60	44	24	28	3	4	1	2	0	2 722	14,99%

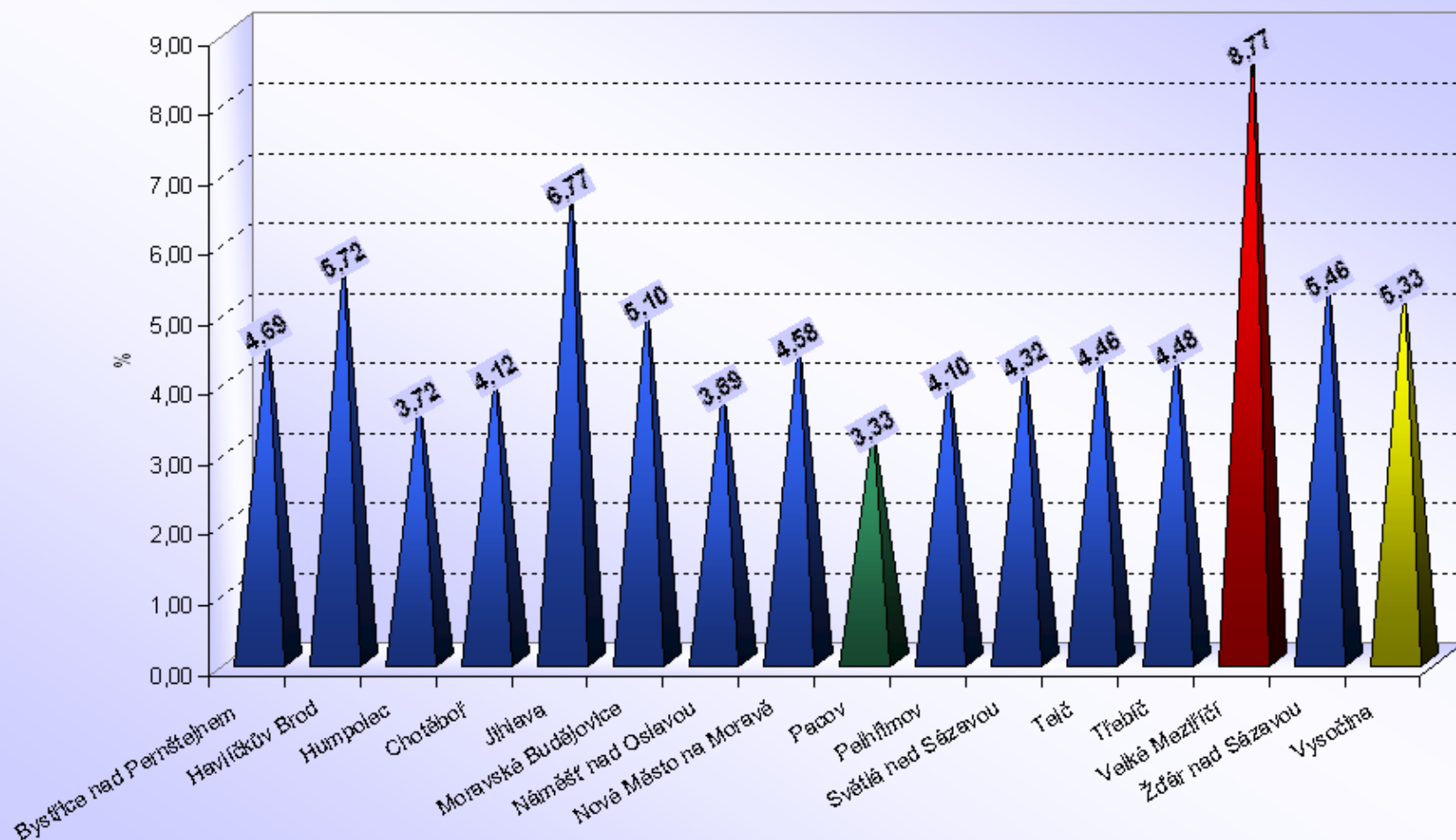


## Vysočina (15 ORP)



# Vysočina

Počet bodovaných řidičů / počtu registrovaných řidičů [%]





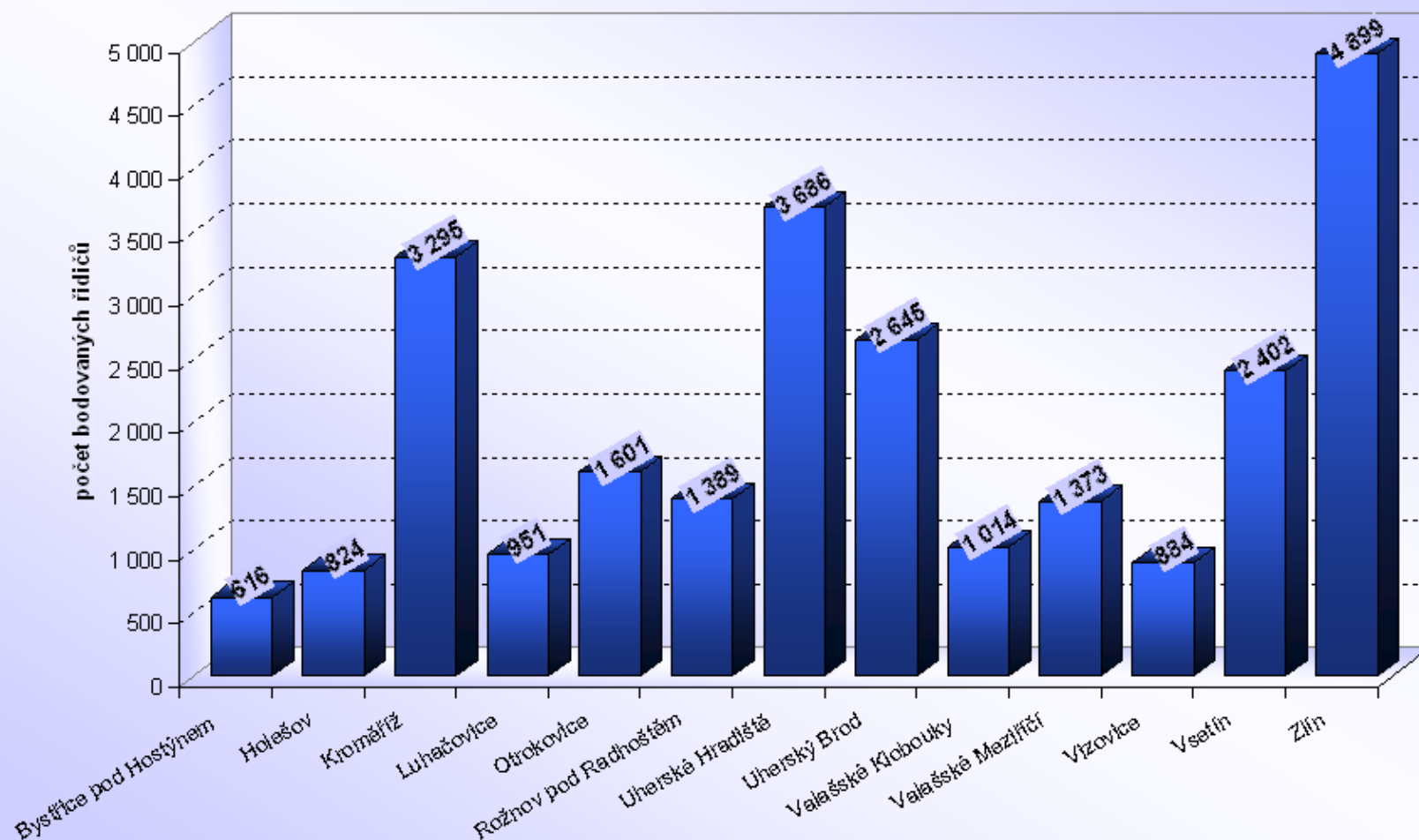
# Počet bodovaných řidičů a cizinců

## Zlínský kraj

ORP (kraj)		1b	2b	3b	4b	5b	6b	7b	8b	9b	10b	11b	12b	bodovaných řidičů	bodovaných řidičů / celkový počet řidičů [%]
Zlínský kraj (13 ORP)	Bystřice pod Hostýnem	141	286	82	43	25	15	16	5	0	2	0	1	616	6,05
	Holešov	221	365	99	58	30	22	24	3	1	0	0	1	824	6,11
	Kroměříž	754	1 669	359	236	88	73	83	13	9	2	6	3	3 295	7,48
	Luhačovice	235	364	173	63	41	40	22	6	6	0	0	1	951	7,54
	Otrokovice	522	598	238	93	57	44	27	12	4	3	0	3	1 601	7,31
	Rožnov pod Radhoštěm	314	542	314	76	48	34	47	9	3	1	1	0	1 389	6,27
	Uherské Hradiště	726	1 816	508	285	157	106	54	18	7	4	2	3	3 686	6,52
	Uherský Brod	549	1 163	588	124	82	83	30	18	3	0	0	5	2 645	8,13
	Valašské Klobouky	327	398	155	37	38	33	17	1	3	1	1	3	1 014	7,23
	Valašské Meziříčí	456	482	222	69	55	37	40	2	1	3	1	5	1 373	5,13
	Vizovice	247	341	157	44	39	31	17	3	3	0	2	0	884	8,26
	Vsetín	560	899	504	127	122	82	71	12	5	10	1	9	2 402	5,68
	Zlín	1 516	1 778	875	284	174	149	73	26	11	1	3	9	4 899	7,34
Zlínský kraj		6 568	10 701	4 274	1 539	956	749	521	128	56	27	17	43	25 579	6,84

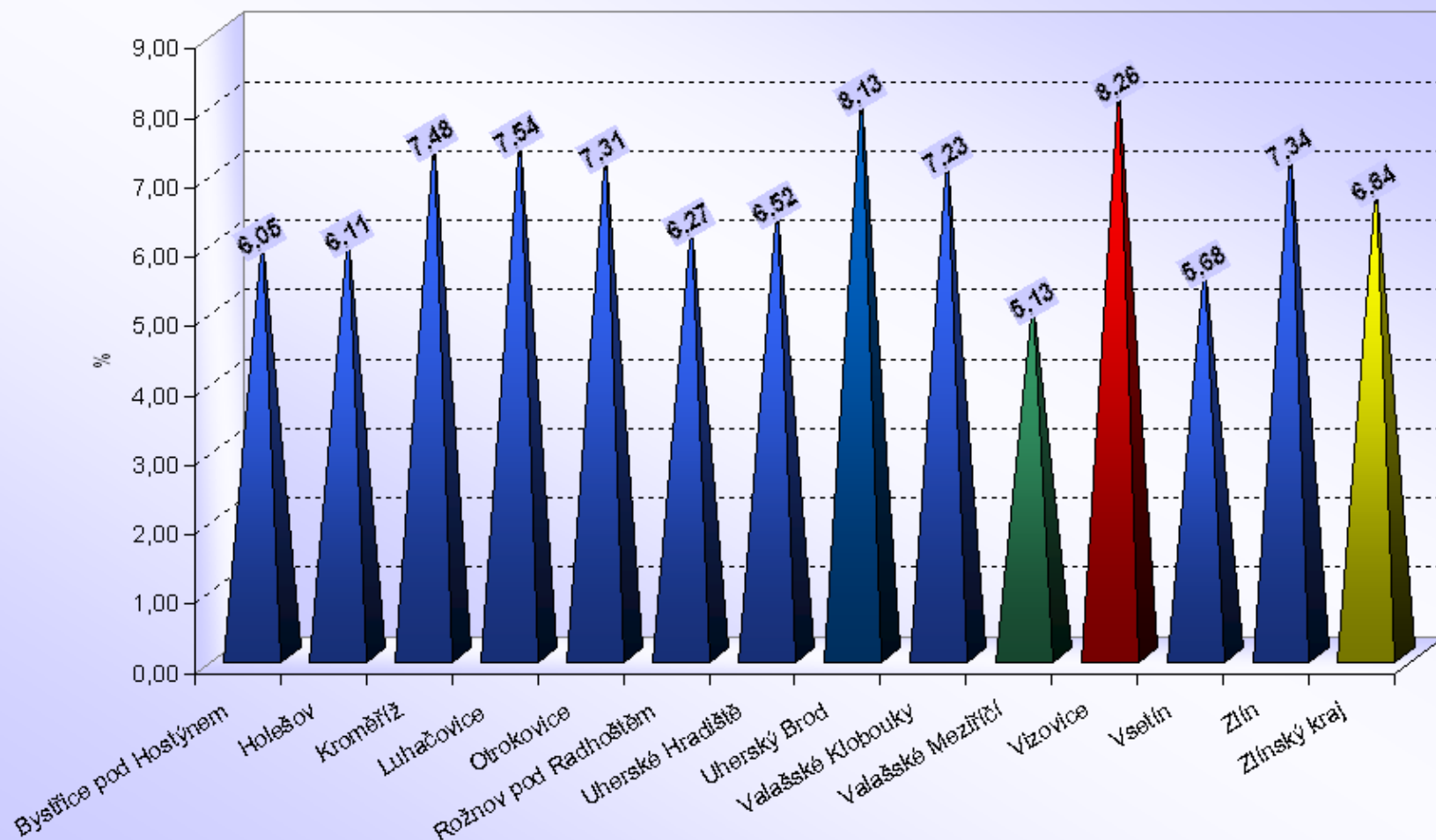
ORP (kraj)		1b	2b	3b	4b	5b	6b	7b	8b	9b	10b	11b	12b	bodovaných cizinců	bodovaných cizinců / bodovaným řidičům [%]
Zlínský kraj (13 ORP)	Bystřice pod Hostýnem	0	7	7	0	1	1	0	0	0	0	0	0	16	2,60%
	Holešov	3	4	0	1	0	0	0	0	0	0	0	0	8	0,97%
	Kroměříž	32	72	17	5	4	3	2	0	1	0	0	0	136	4,13%
	Luhačovice	6	25	27	1	4	2	0	2	1	0	0	0	68	7,15%
	Otrokovice	31	48	24	5	4	1	0	0	0	0	0	0	113	7,06%
	Rožnov pod Radhoštěm	23	103	71	7	12	2	6	0	1	0	0	0	225	16,20%
	Uherské Hradiště	50	195	45	17	8	10	3	1	0	0	0	0	329	8,93%
	Uherský Brod	112	478	322	15	23	11	3	5	2	0	0	0	971	36,71%
	Valašské Klobouky	89	34	23	1	4	2	0	0	0	0	0	0	153	15,09%
	Valašské Meziříčí	18	23	19	2	1	0	2	0	0	0	0	0	65	4,73%
	Vizovice	10	26	23	2	0	3	2	1	0	0	0	0	67	7,58%
	Vsetín	46	64	75	6	6	7	0	1	1	0	0	1	207	8,62%
	Zlín	83	77	57	13	5	7	5	1	0	0	0	0	248	5,06%
Zlínský kraj		503	1 156	710	75	72	49	23	11	6	0	0	1	2 606	10,19%

## Zlínský kraj (13 ORP)



## Zlínský kraj

Počet bodovaných řidičů / počtu registrovaných řidičů [%]





Statistiky (nejen) „bodového systému“ obsahuje odkaz  
[http://www.mdcz.cz/cs/Silnicni doprava/Ridicke prukazy Autokoly/Statistiky/Statistiky.htm](http://www.mdcz.cz/cs/Silnicni_doprava/Ridicke_prukazy_Autokoly/Statistiky/Statistiky.htm),  
který lze najít na stránkách Ministerstva dopravy [www.mdcz.cz](http://www.mdcz.cz)

**KROK 1**

**KROK 2**

**KROK 3**

**Statistiky**

- **Statistiky k bodovému hodnocení**
- **Statistiky činnosti na úseku agend řidičů**