



Bodování řidičů

1. rok platnosti „bodového systému“ v ČR

(stav k 30. červnu 2007)

Ing. Lukáš Kadula

odbor dopravně správní; oddělení agend řidičů, evidencí a statistik

Ministerstvo dopravy; Nábřeží Ludvíka Svobody 12; 110 15 Praha 1

tel.: +420 225 131 604; fax: +420 225 131 475; mob.: +420 608 880 767

<mailto:lukas.kadula@mdcr.cz>; www.mdcz.cz

http://www.mdcz.cz/cs/Silnicni_doprava/Ridicске_prukazy_Autoskoly/Statistiky/Statistiky.htm

Obsah

- 3 – 4 ... *Bodování řidiči*
- 5 ... *Bodování cizinci*
- 6 ... *Počet bodovaných řidičů*
- 7 ... *Měsíční přírůstky bodovaných řidičů*
- 8 ... *Počet bodovaných řidičů podle věku*
- 9 ... *Počet bodovaných řidičů / počtu registrovaných řidičů (podle věku)*
- 10 ... *Počet 12-ti bodových řidičů podle věku*
- 11 ... *Počet 12-ti bodových řidičů / počtu registrovaných řidičů (podle věku)*
- 12 ... *Počet bodovaných řidičů podle roku udělení řidičského oprávnění*
- 13 ... *Počet 12-ti bodových řidičů podle roku udělení řidičského oprávnění*
- 14 ... *Počet bodovaných řidičů (přírůstky za březen 2007)*
- 15 ... *Počet bodovaných cizinců*
- 16 ... *Bodování řidiči dle pohlaví (graf)*
- 17 ... *Počet bodovaných řidičů, ohodnocených jednotlivými body (graf)*
- 18 ... *Procentuální podíly bodovaných řidičů (graf)*
- 19 ... *Počet bodovaných řidičů / počtu registrovaných řidičů (graf)*
- 20 ... *Počet bodovaných řidičů (graf)*
- 21 ... *Počet bodovaných řidičů / počtu registrovaných řidičů*
- 22 ... *Počet bodovaných řidičů / počtu registrovaných řidičů (graf)*
- 23 ... *Počet bodovaných cizinců / bodovaným řidičům (graf)*
- 24 ... *ORP s nejnižším počtem bodovaných řidičů / počtu registrovaných řidičů (graf)*
- 25 ... *ORP s nejnižším počtem bodovaných cizinců / bodovaným řidičům (graf)*
- 26 ... *ORP s nevyšším počtem bodovaných řidičů / počtu registrovaných řidičů (graf)*
- 27 ... *ORP s nevyšším počtem bodovaných cizinců / bodovaným řidičům (graf)*
- 28 ... *Průměrný počet bodovaných řidičů / ORP (graf)*
- 29 – 40 ... *Počty bodovaných řidičů / počtu registrovaných řidičů (grafy)*
- 41 ... *Krajské statistiky*

Bodování řidiči 1/2

490 476 bodovaných řidičů, což je 7,32% z registrovaných řidičů

84,27% z bodovaných řidičů tvoří muži, 15,73% ženy

188 779 řidičů získalo 2 body (největší skupina – 39%)

9,56% bodovaných řidičů je v Ústeckém kraji (nejvíce)

5,48% bodovaných řidičů je v Pardubickém kraji (nejméně)

26,88% bodovaných řidičů je v Aši (nejvíce z ORP)

3,54% bodovaných řidičů je v Pacově (nejméně z ORP)

2 020 bodovaných řidičů na ORP – průměrný počet (mimo hl. m. Praha)

Pozn.: ORP – obecní úřad obce s rozšířenou působností

Bodovaní řidiči 2/2

1 659 řidičů získalo 12 bodů, z toho 79 žen (4,8%) a 1 580 mužů (95,2%)

16 932 bodovaných řidičů je ve věku 32 let (největší skupina),
následují řidiči ve věku 31, 33 a 30 let

11,66% bodovaných řidičů / registrovaným řidičům je ve věku 23 let
(největší skupina)

108 12-ti bodových řidičů je ve věku 20 let (největší skupina),
následují řidiči ve věku 23, 22 a 25 let

0,127% 12-ti bodových řidičů / registrovaným řidičům je ve věku 20 let
(největší skupina)

15 985 bodovaných řidičů získalo ŘO v roce 1991 (největší skupina),
následují řidiči, kteří získali ŘO v roce 1997, 2000 a 1992

69 12-ti bodových řidičů získalo ŘO v roce 2006 (největší skupina),
následují řidiči, kteří získali ŘO v roce 2003, 2000 a 2005

Pozn.: ŘO – řidičské oprávnění

Bodovaní cizinci

65 458 bodovaných cizinců, což je 13,35% z bodovaných řidičů

29 041 cizinců získalo 1 bod (největší skupina – 44,37%)

107 cizinců získalo 12 bodů

39,64% bodovaných cizinců je v Karlovarském kraji (nejvíce)

4,03% bodovaných cizinců je v Pardubickém kraji (nejméně)

82,76% bodovaných cizinců je v Aši (nejvíce z ORP)

0,21% bodovaných cizinců je v Podbořanech (nejméně z ORP)

302 bodovaných cizinců na ORP – průměrný počet (mimo hl. m. Praha)

Pozn.: bodovaní cizinci jsou součástí statistik bodovaných řidičů

Počet bodovaných řidičů

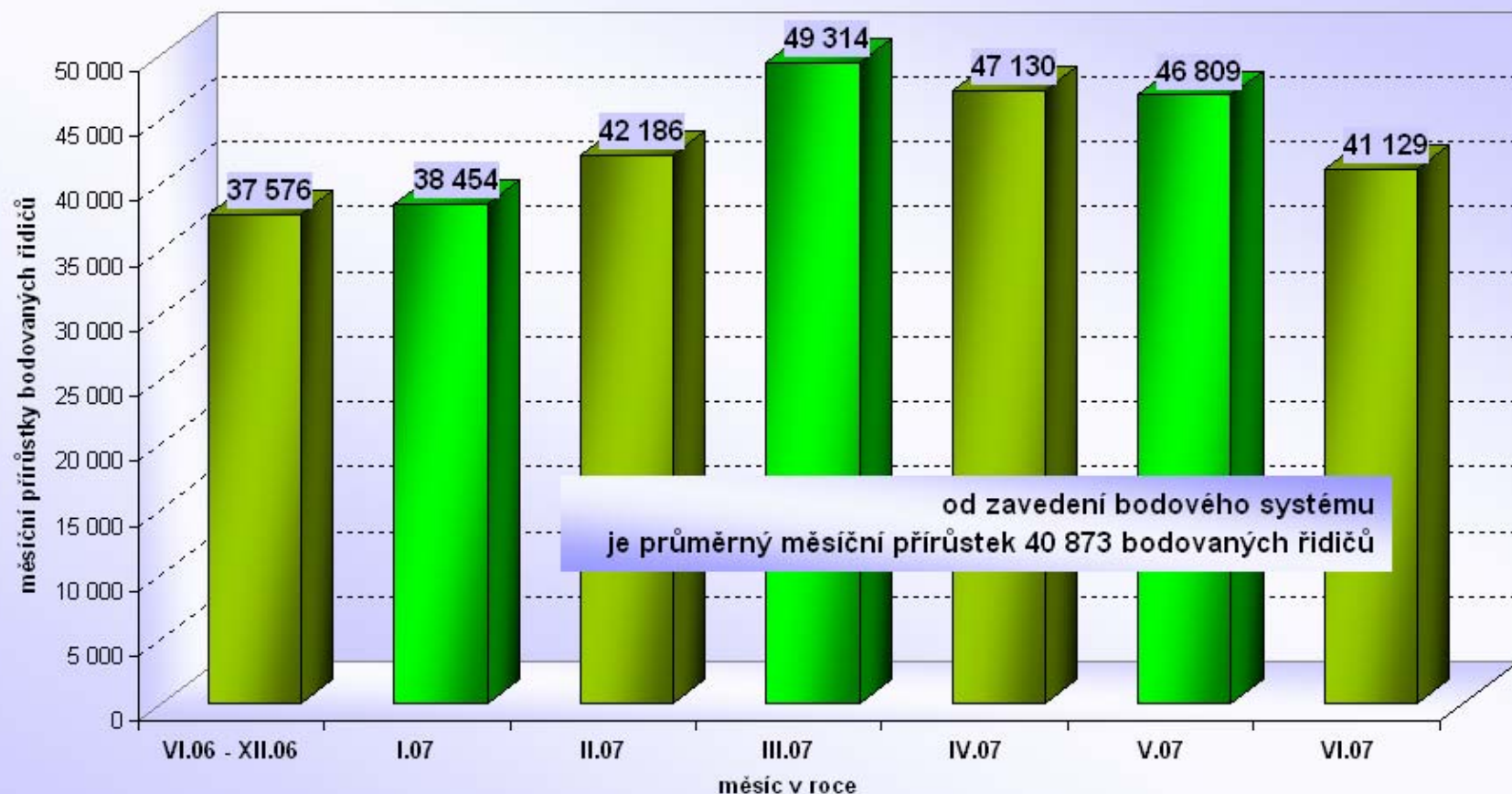
Kraj	1b	2b	3b	4b	5b	6b	7b	8b	9b	10b	11b	12b	bodovaných řidičů	bodovaných řidičů / registrovaných řidičů [%]	průměrný počet bodovaných řidičů / ORP
Hlavní město Praha	18 846	24 458	13 455	4 685	3 814	1 469	1 110	426	218	142	93	169	68 885	7,97	-
Jihočeský kraj (17 ORP)	8 534	9 923	3 619	1 645	769	589	974	119	58	38	26	100	26 394	6,17	1 553
Jihomoravský kraj (21 ORP)	14 705	23 644	9 635	4 115	2 797	1 732	1 537	438	239	162	76	219	59 299	8,14	2 824
Karlovarský kraj (7 ORP)	8 260	5 186	1 777	972	566	286	694	85	64	37	28	84	18 039	9,54	2 577
Královéhradecký kraj (15 ORP)	7 274	9 767	3 486	1 638	1 087	619	776	122	61	47	24	71	24 972	6,86	1 665
Liberecký kraj (10 ORP)	4 358	5 939	1 873	1 033	493	348	806	66	52	25	17	118	15 128	5,57	1 513
Moravskoslezský kraj (22 ORP)	19 586	19 898	9 983	3 496	2 049	1 243	1 946	304	168	92	52	192	59 009	7,93	2 682
Olomoucký kraj (13 ORP)	8 038	10 822	3 966	1 737	1 047	642	765	133	83	43	31	63	27 370	6,92	2 105
Pardubický kraj (15 ORP)	3 869	8 857	2 241	1 236	621	363	648	71	42	13	13	70	18 044	5,48	1 203
Plzeňský kraj (15 ORP)	6 882	10 388	3 146	1 633	1 208	478	867	113	63	38	28	95	24 939	6,37	1 663
Středočeský kraj (26 ORP)	14 771	21 431	8 052	3 672	1 967	1 103	1 894	265	154	100	43	166	53 618	6,80	2 062
Ústecký kraj (16 ORP)	14 859	17 853	5 460	3 220	1 925	1 037	1 566	278	196	99	84	203	46 780	9,56	2 924
Vysočina (15 ORP)	5 364	9 076	2 657	1 190	635	385	535	83	38	26	17	46	20 052	5,87	1 337
Zlínský kraj (13 ORP)	7 051	11 537	4 689	1 739	1 067	874	653	149	65	36	24	63	27 947	7,45	2 150
Česká republika	142 397	188 779	74 039	32 011	20 045	11 168	14 771	2 652	1 501	898	556	1 659	490 476	7,32	2 020

pozn.: * mimo hlavní město Praha

měsíční přírůstky [ČR]	1b	2b	3b	4b	5b	6b	7b	8b	9b	10b	11b	12b	bodovaných řidičů	bodovaných řidičů / registrovaných řidičů [%]
VI.06 - XII.06	13 883	14 139	5 417	1 711	1 198	499	583	67	30	15	8	26	37 578	0,5852
I.07	8 725	15 222	6 438	3 209	1 704	1 051	1 557	199	124	55	44	126	38 454	0,5745
II.07	9 551	17 040	6 932	3 139	2 019	1 150	1 656	288	147	83	39	142	42 186	0,6285
III.07	11 330	19 692	7 746	3 737	2 318	1 408	2 086	330	213	141	80	233	49 314	0,7341
IV.07	10 666	19 018	6 822	3 761	2 234	1 449	1 997	418	239	133	105	288	47 130	0,6988
V.07	10 534	18 105	7 009	3 962	2 259	1 601	1 911	483	299	200	115	331	46 809	0,7008
VI.07	8 294	14 869	6 588	3 939	2 325	1 515	2 068	531	298	195	125	382	41 129	0,5942

Pozn.: měsíční přírůstky VI.06 - XII.06 jsou průměrné měsíční hodnoty

Měsíční přírůstky bodovaných řidičů [ČR]

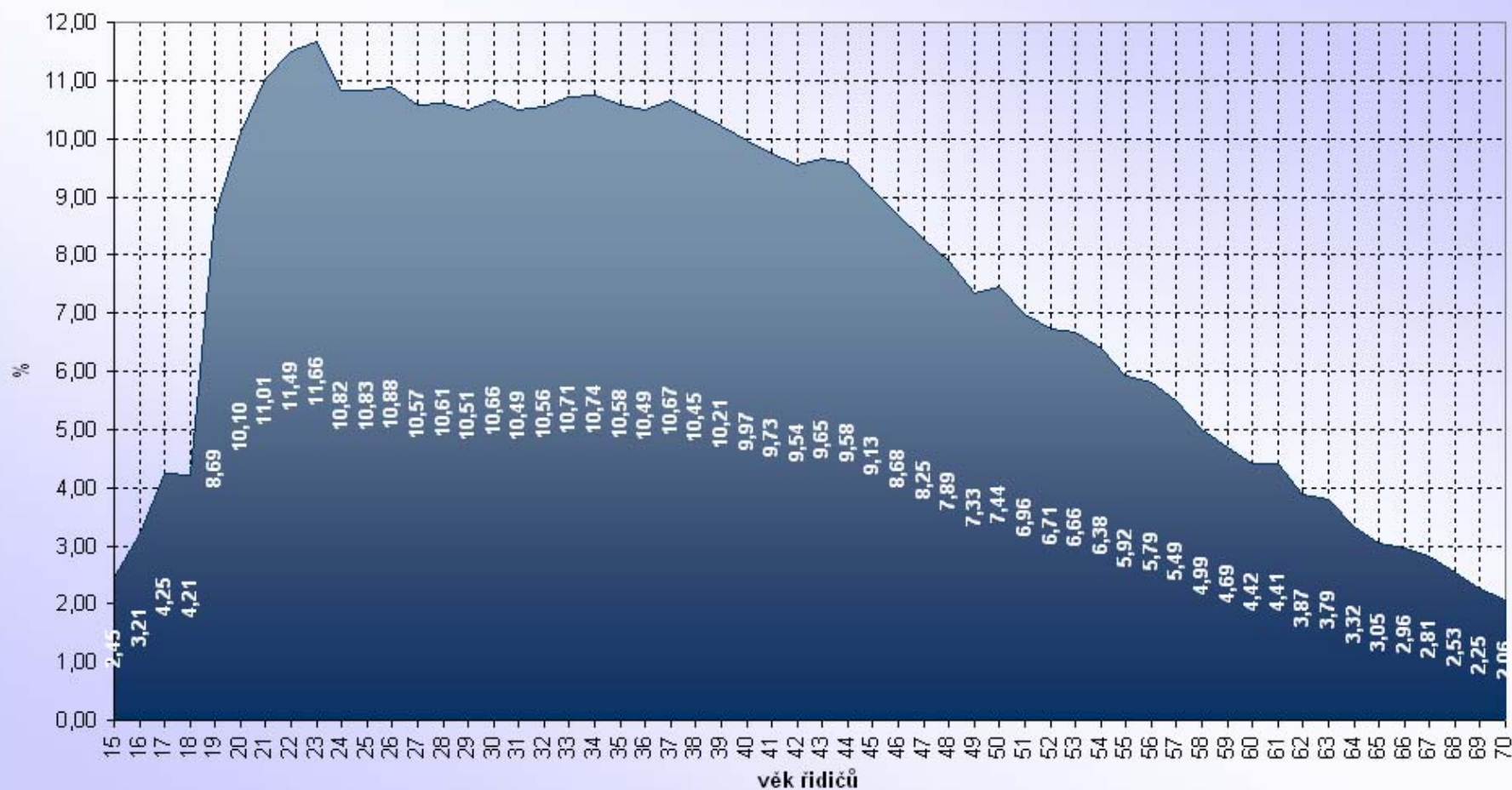


Pozn.: měsíční přírůstky VI.06 - XII.06 jsou průměrné měsíční hodnoty

Počet bodovaných řidičů podle věku



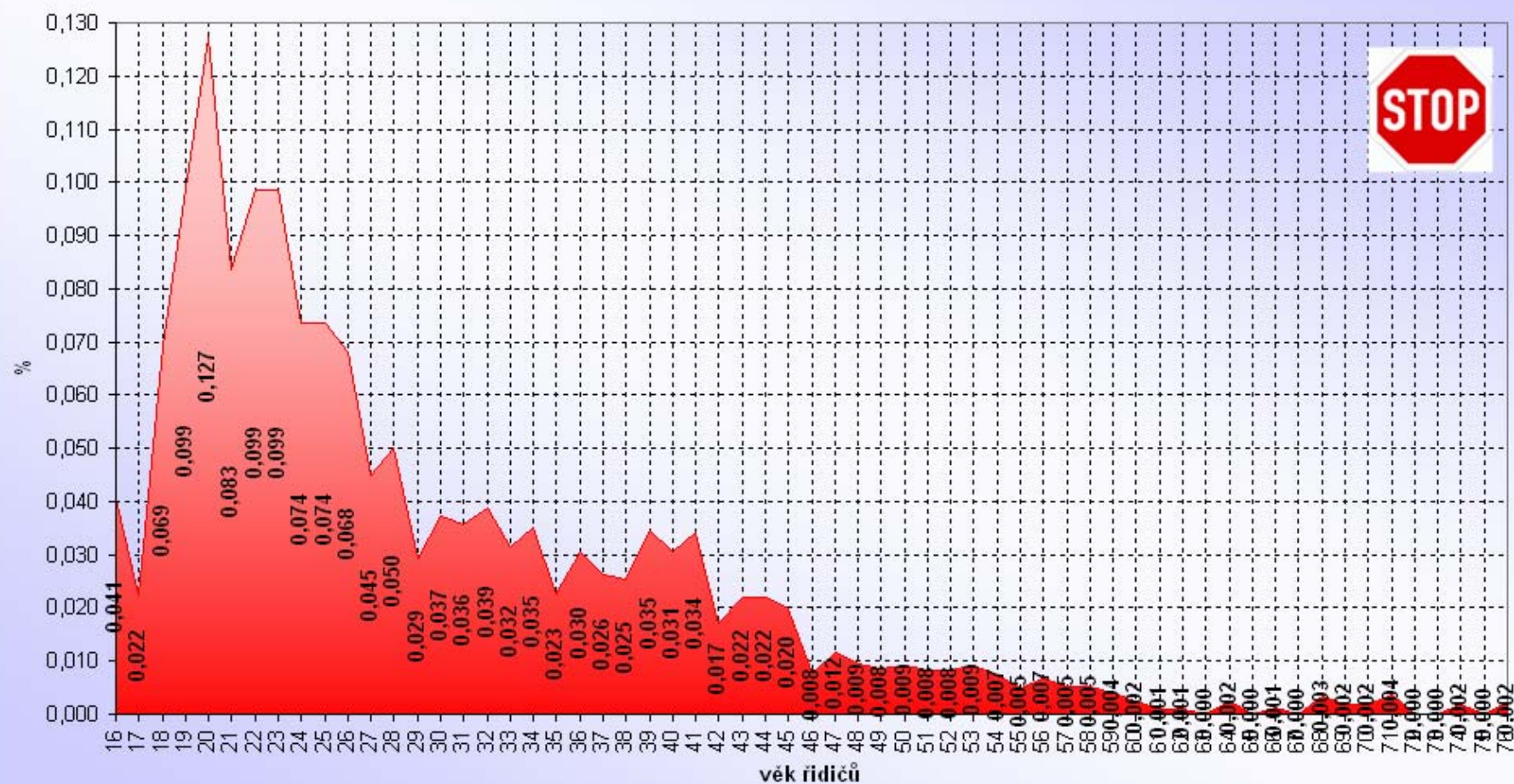
Počet bodovaných řidičů / počtu registrovaných řidičů [%] (podle věku řidičů)



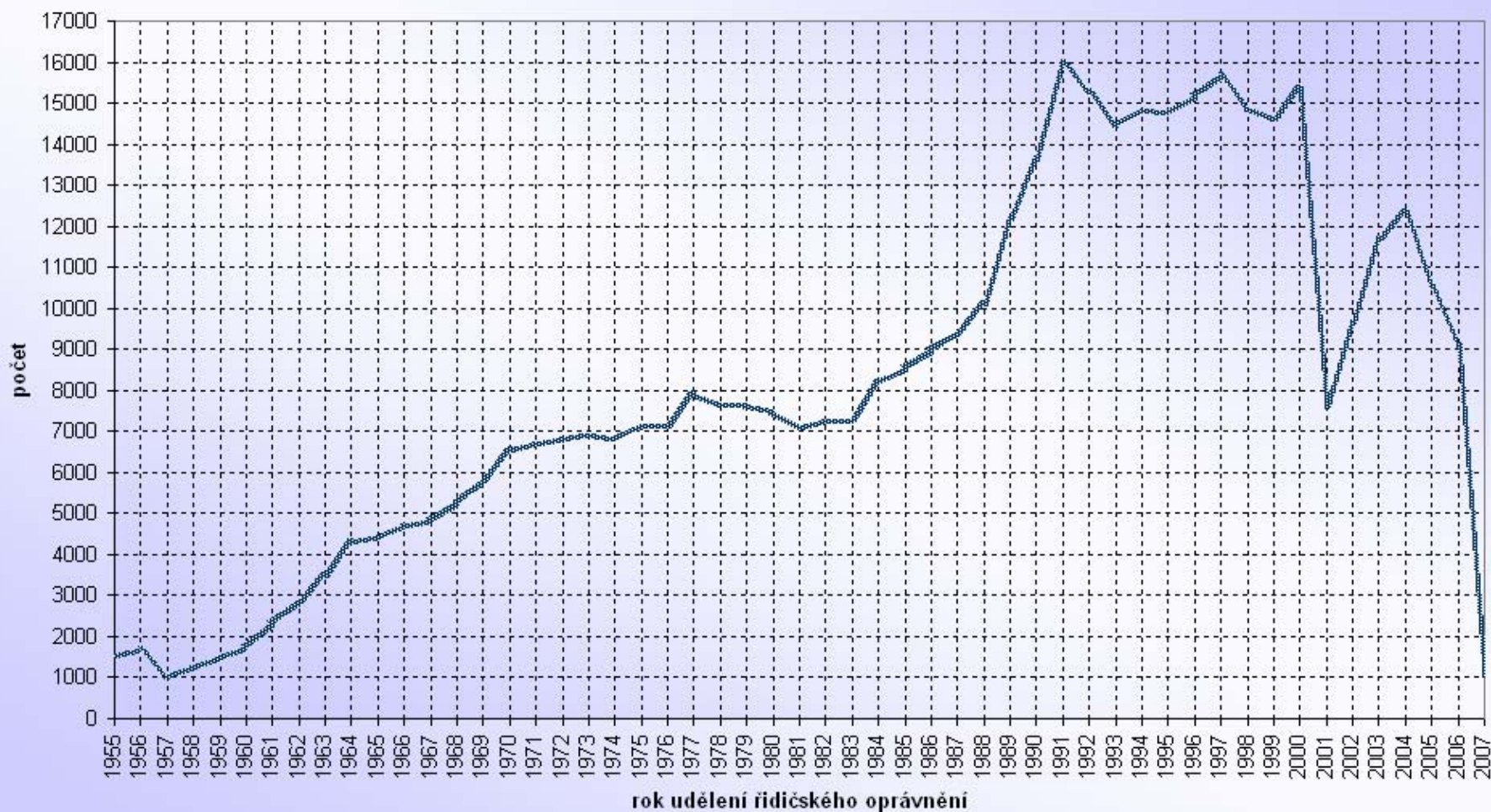
Počet 12-ti bodových řidičů podle věku



Počet 12-ti bodových řidičů / počtu registrovaných řidičů [%] (podle věku řidičů)



Počet bodovaných řidičů podle roku udělení řidičského oprávnění



Počet 12-ti bodových řidičů podle roku udělení řidičského oprávnění



Počet bodovaných řidičů

(přírůstky za červen 2007)

Kraj	1b	2b	3b	4b	5b	6b	7b	8b	9b	10b	11b	12b	bodovaných řidičů	bodovaných řidičů / registrovaných řidičů [%]	průměrný počet bodovaných řidičů / ORP
Hlavní město Praha	1 263	2 186	1 522	764	490	236	234	95	61	42	22	50	6 965	0,78	-
Jihočeský kraj (17 ORP)	577	754	292	159	91	68	151	27	5	5	9	18	2 156	0,48	127
Jihomoravský kraj (21 ORP)	535	1 501	580	429	329	217	224	68	44	38	12	52	4 029	0,53	192
Karlovarský kraj (7 ORP)	711	313	134	98	37	37	72	8	9	8	4	20	1 451	0,74	207
Královohradecký kraj (15 ORP)	439	787	271	196	78	84	117	30	11	9	6	17	2 045	0,54	136
Liberecký kraj (10 ORP)	108	642	190	138	82	44	95	12	14	7	9	25	1 366	0,48	137
Moravskoslezský kraj (22 ORP)	1 103	1 826	982	453	282	177	278	69	28	21	12	46	5 277	0,70	240
Olomoucký kraj (13 ORP)	487	753	284	191	123	83	96	24	17	8	9	16	2 091	0,51	161
Pardubický kraj (15 ORP)	251	881	197	171	65	53	90	23	3	2	2	13	1 751	0,53	117
Plzeňský kraj (15 ORP)	322	746	257	192	110	47	81	23	14	3	4	18	1 817	0,45	121
Středočeský kraj (26 ORP)	862	1 640	853	465	248	158	263	57	36	21	10	35	4 648	0,58	179
Ústecký kraj (16 ORP)	818	1 099	373	324	196	122	172	55	34	15	14	45	3 267	0,63	204
Vysočina (15 ORP)	335	905	238	159	83	64	63	19	13	7	5	7	1 898	0,54	127
Zlínský kraj (13 ORP)	483	836	415	200	111	125	132	21	9	9	7	20	2 368	0,61	182
Česká republika	8 294	14 869	6 588	3 939	2 325	1 515	2 068	531	298	195	125	382	41 129	0,59	164

pozn.: * mimo hlavní město Praha


**Pozn.: přírůstky mohou nabývat i záporných hodnot
(např. řidič s 10 body spáchá přestupek za 2 body a přesune se do kategorie 12 bodových)**

Počet bodovaných cizinců

Kraj	1b	2b	3b	4b	5b	6b	7b	8b	9b	10b	11b	12b	bodovaných cizinců	bodovaných cizinců / bodovaným řidičům [%]	průměrný počet bodovaných řidičů / ORP
Hlavní město Praha	3 637	2 281	1 750	521	752	211	147	70	36	29	11	25	9 470	13,75	-
Jihočeský kraj (17 ORP)	2 247	1 292	540	79	51	39	56	7	2	1	2	4	4 320	16,37	254
Jihomoravský kraj (21 ORP)	2 570	2 407	1 056	250	210	151	126	37	21	20	10	30	6 888	11,62	328
Karlovarský kraj (7 ORP)	5 442	1 045	341	124	81	43	51	9	3	6	1	5	7 151	39,64	1022
Královéhradecký kraj (15 ORP)	1 876	1 033	493	101	97	63	39	6	4	4	1	4	3 721	14,90	248
Liberecký kraj (10 ORP)	711	591	228	53	24	31	52	1	4	3	1	6	1 705	11,27	171
Moravskoslezský kraj (22 ORP)	2 415	2 021	2 373	228	196	106	70	18	11	4	1	2	7 445	12,62	338
Olomoucký kraj (13 ORP)	727	1 317	615	79	81	34	26	2	5	4	1	3	2 894	10,57	223
Pardubický kraj (15 ORP)	122	377	131	34	19	11	30	2	0	0	1	0	727	4,03	48
Plzeňský kraj (15 ORP)	1 559	1 358	590	116	83	36	75	7	3	4	1	5	3 837	15,39	256
Středočeský kraj (26 ORP)	1 419	1 321	588	203	118	72	156	9	13	7	1	17	3 924	7,32	151
Ústecký kraj (16 ORP)	4 941	1 625	545	184	92	72	72	18	13	4	0	5	7 571	16,18	473
Vysočina (15 ORP)	808	1 357	567	70	48	25	30	4	5	3	3	0	2 920	14,56	195
Zlínský kraj (13 ORP)	567	1 281	756	83	83	60	33	13	6	1	1	1	2 885	10,32	222
Česká republika	29 041	19 306	10 573	2 125	1 935	954	963	203	126	90	35	107	65 458	13,35	302

pozn.: * mimo hlavní město Praha

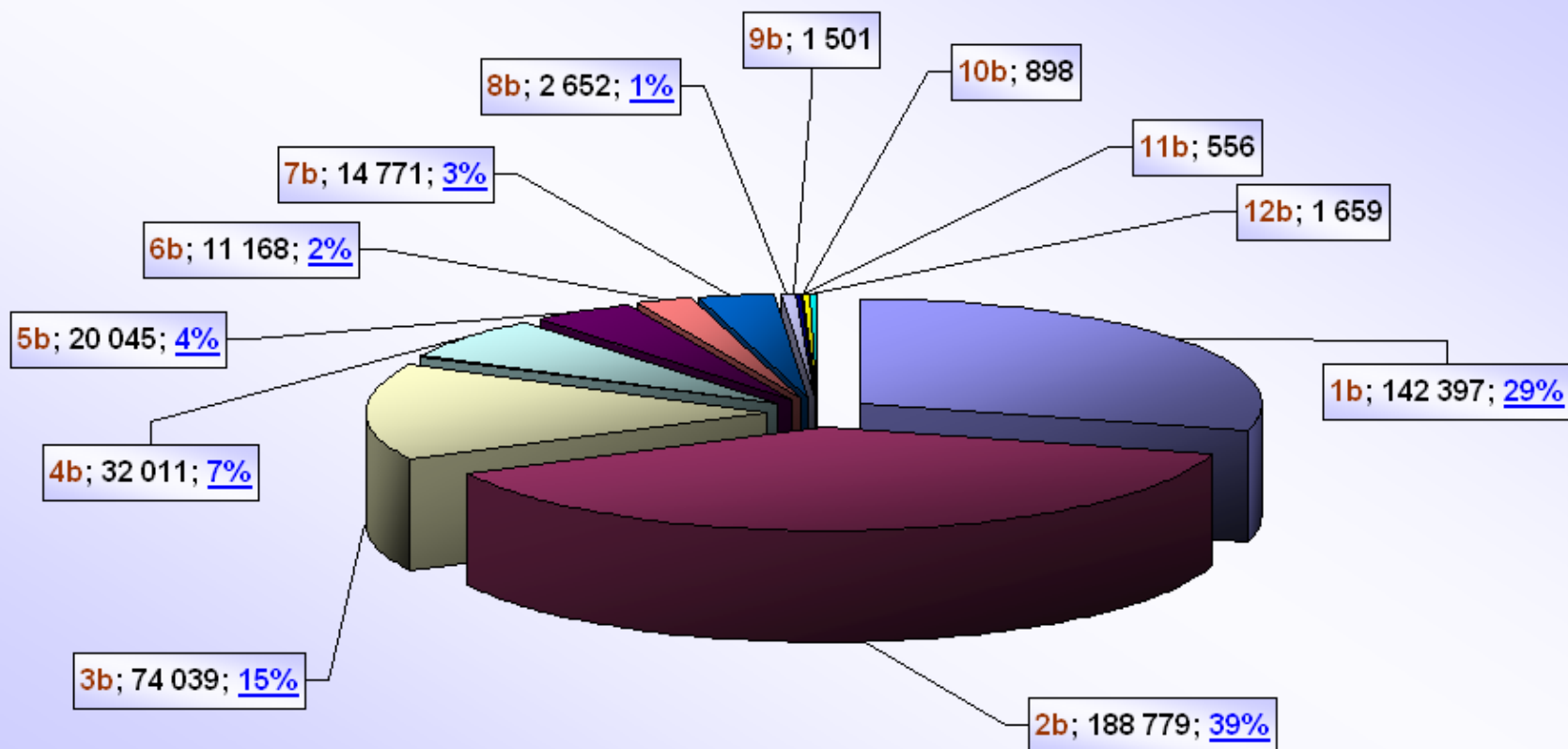
Bodování řidiči dle pohlaví



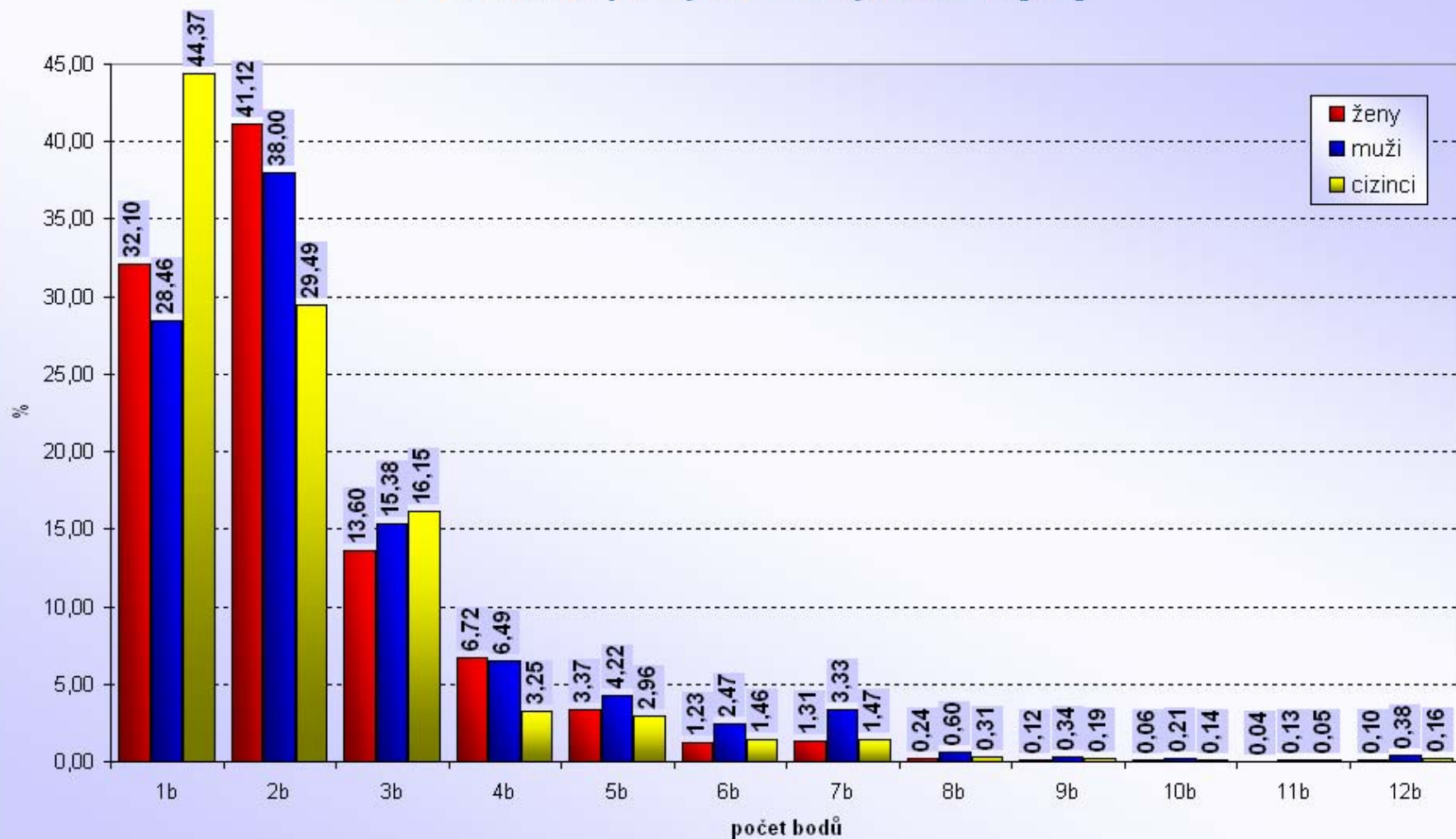
poměr registrovaných řidičů muži 60% : 40% ženy

**bodovým hodnocením je již "postižen" každý 10. řidič - muž (10,33%),
zatímco u žen je to každá 34. řidička (2,92%), v průměru je to pak každý-á 14. řidič-ka (7,32%)**

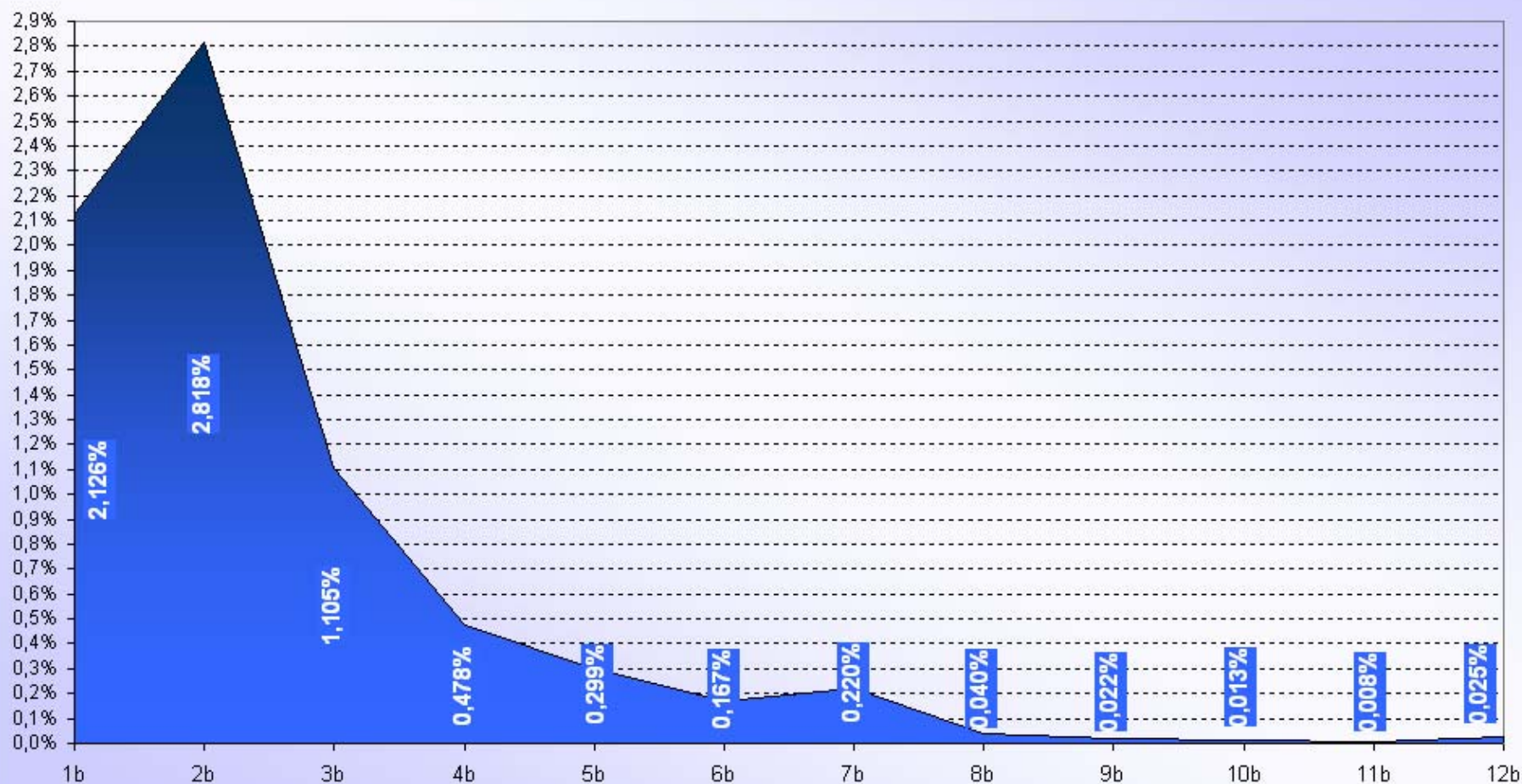
Počet bodovaných řidičů, ohodnocených jednotlivými body [ČR]



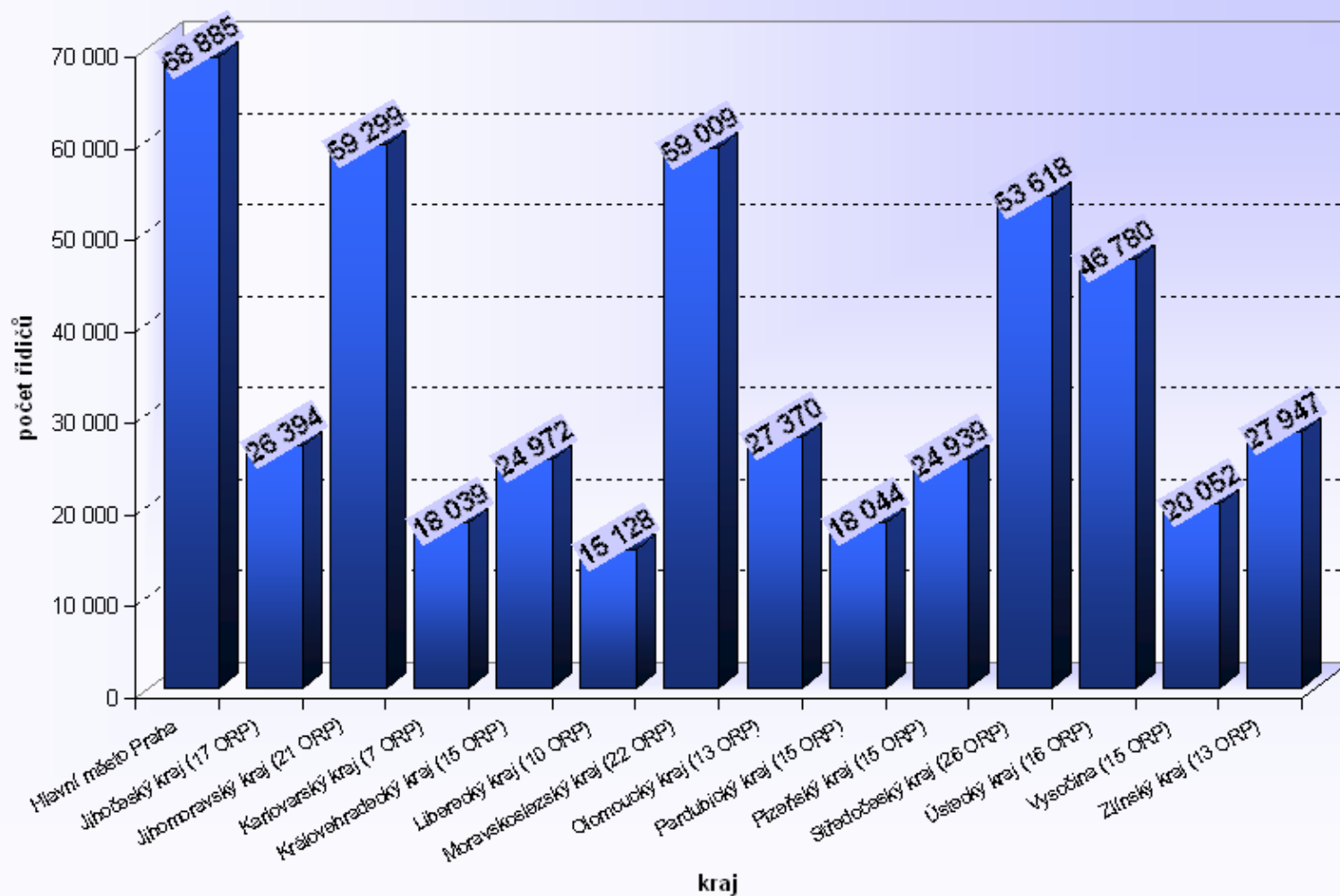
Procentuální podíly bodovaných řidičů [ČR]



Počet bodovaných řidičů / počtu registrovaných řidičů [%] (podle počtu bodů)



Počet bodovaných řidičů



Počet bodovaných řidičů / počtu registrovaných řidičů [%]

Kraj	max	min	rozdíl	průměr
Hlavní město Praha	-	-	-	7,97
Jihočeský kraj (17 ORP)	15,34	4,13	11,21	6,17
Jihomoravský kraj (21 ORP)	11,02	4,64	6,38	8,14
Karlovarský kraj (7 ORP)	26,88	6,15	20,74	9,54
Královehradecký kraj (15 ORP)	9,73	4,44	5,28	6,86
Liberecký kraj (10 ORP)	8,56	3,93	4,63	5,57
Moravskoslezský kraj (22 ORP)	24,02	5,13	18,89	7,93
Olomoucký kraj (13 ORP)	12,64	4,57	8,07	6,92
Pardubický kraj (15 ORP)	6,41	4,66	1,75	5,48
Plzeňský kraj (15 ORP)	7,51	3,69	3,83	6,37
Středočeský kraj (26 ORP)	9,93	3,67	6,25	6,80
Ústecký kraj (16 ORP)	13,54	5,04	8,50	9,56
Vysočina (15 ORP)	9,57	3,54	6,04	5,87
Zlínský kraj (13 ORP)	9,10	5,70	3,40	7,45
Česká republika	-	-	-	7,32

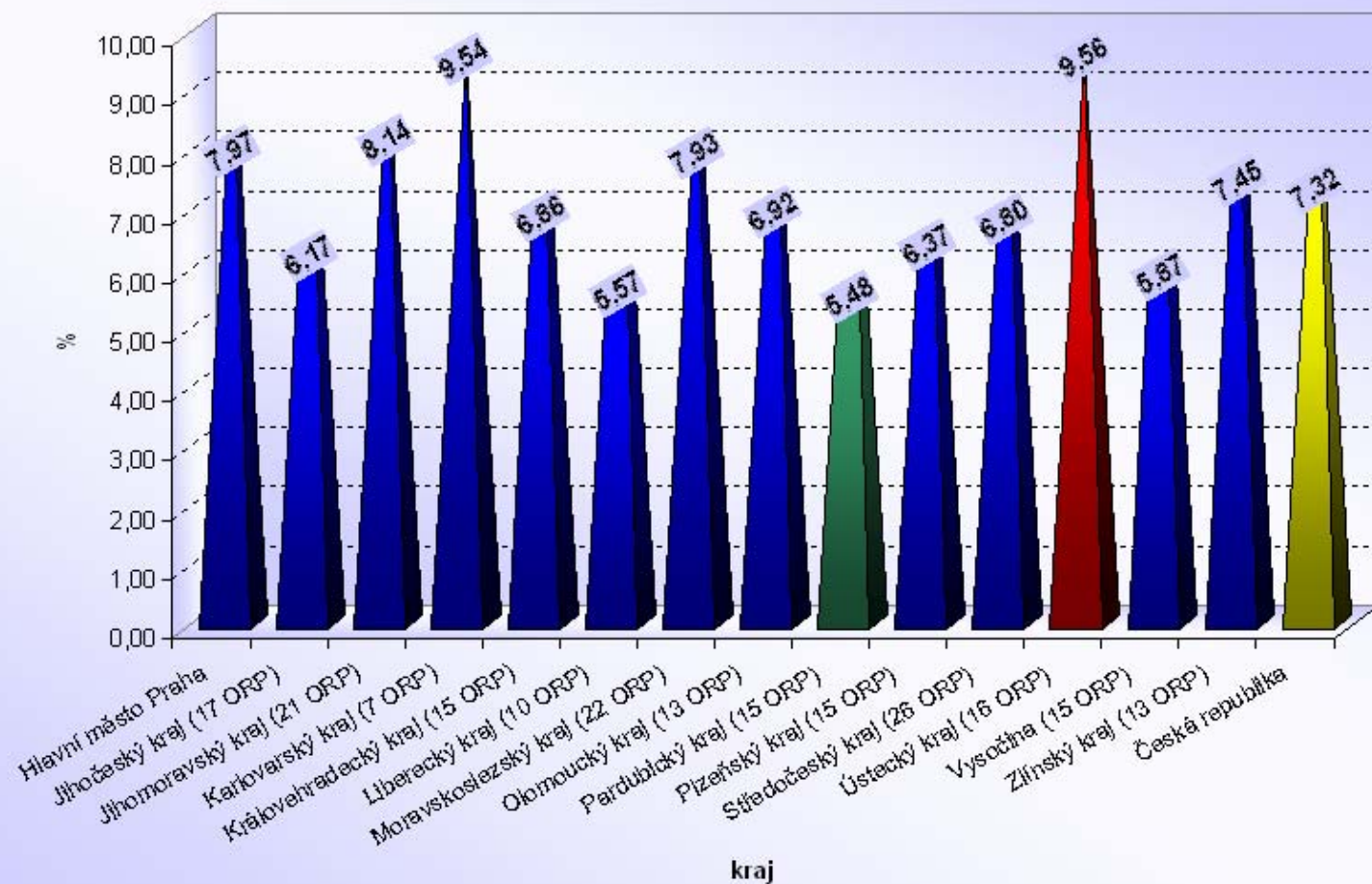
max – ORP s maximálním podílem v daném kraji

min – ORP s minimálním podílem v daném kraji

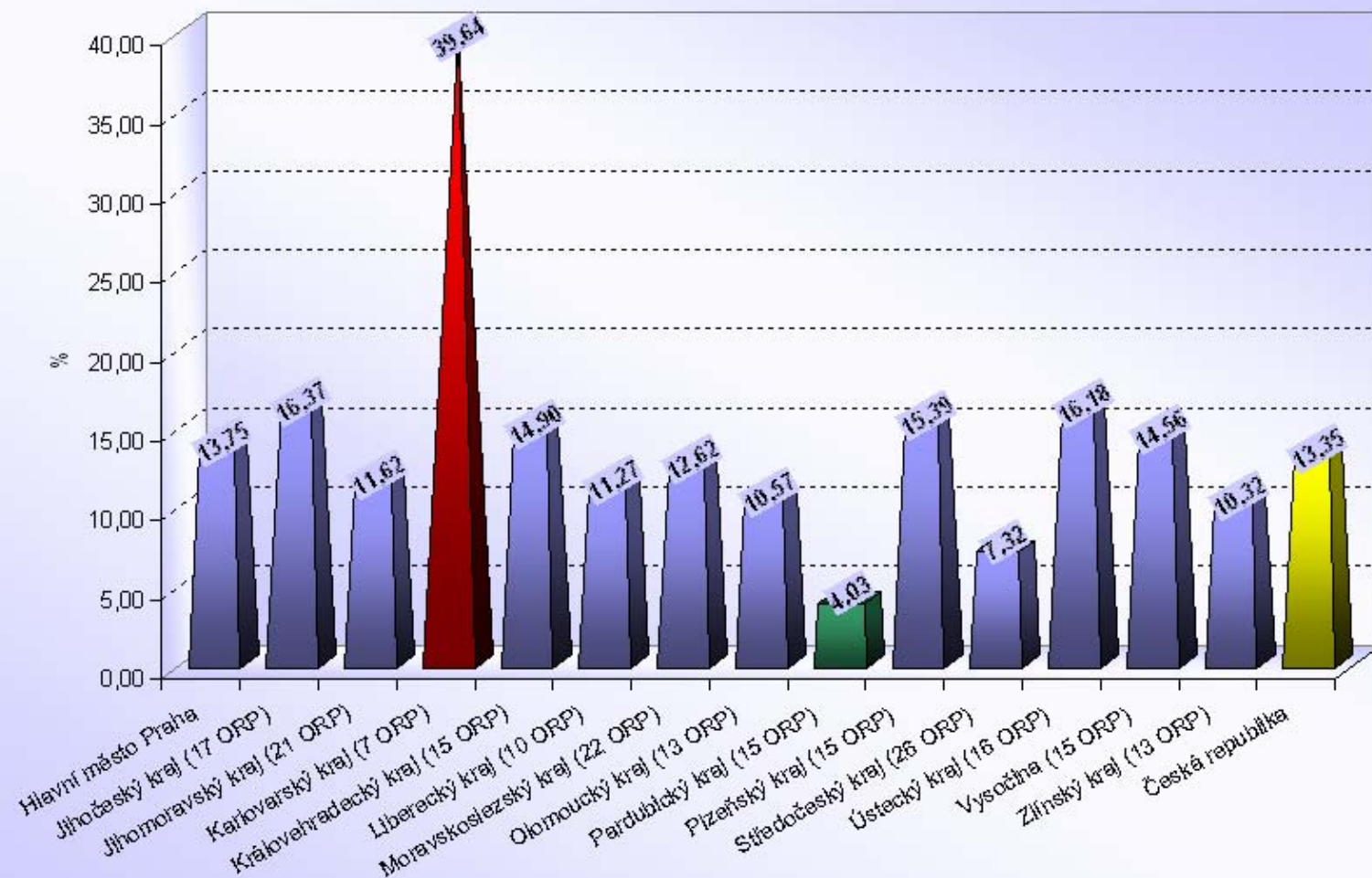
rozdíl – mezi max. a min. podílem v daném kraji

průměr – průměrný podíl v daném kraji

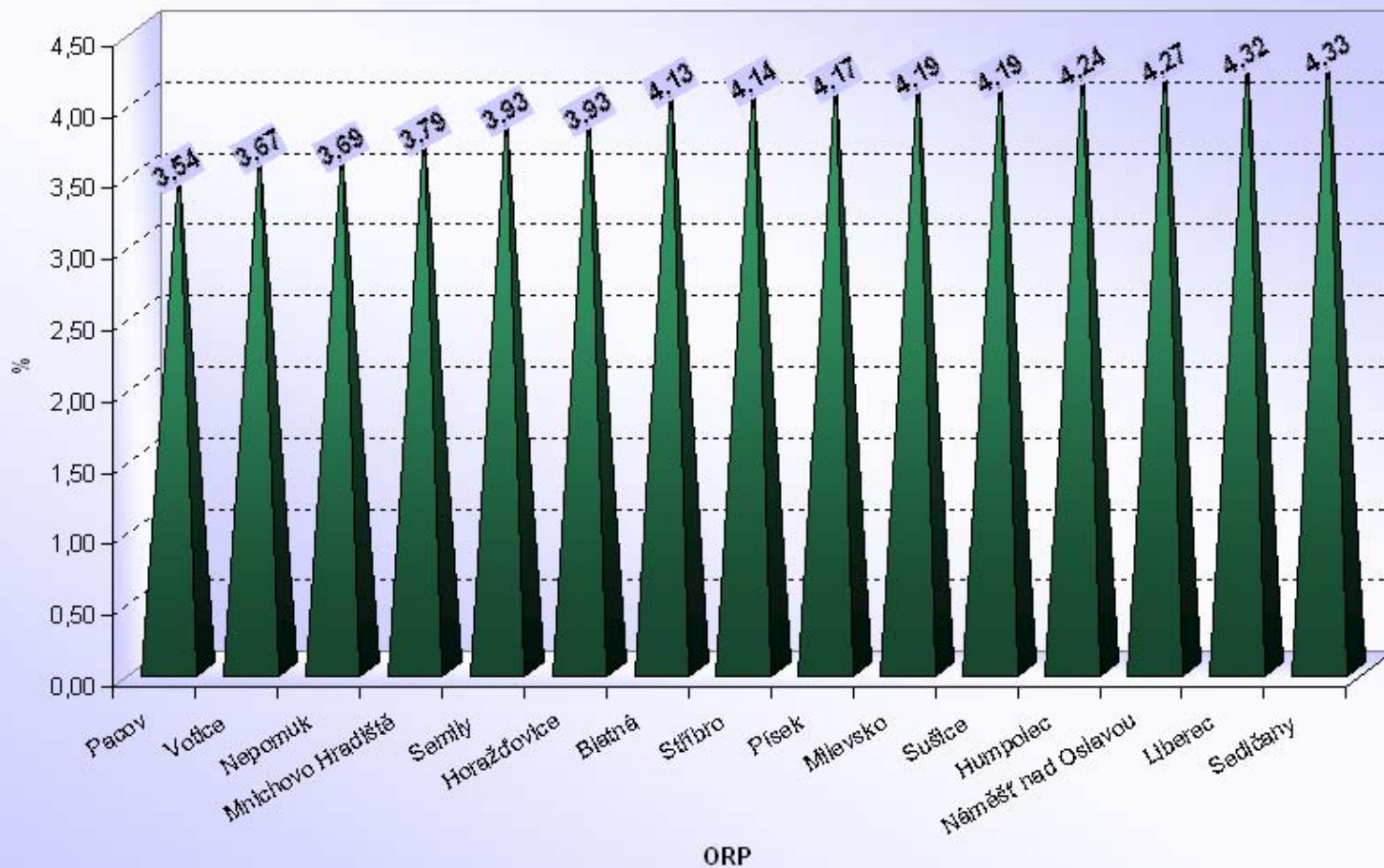
Poměr počtu bodovaných řidičů / počtu registrovaných řidičů [%]



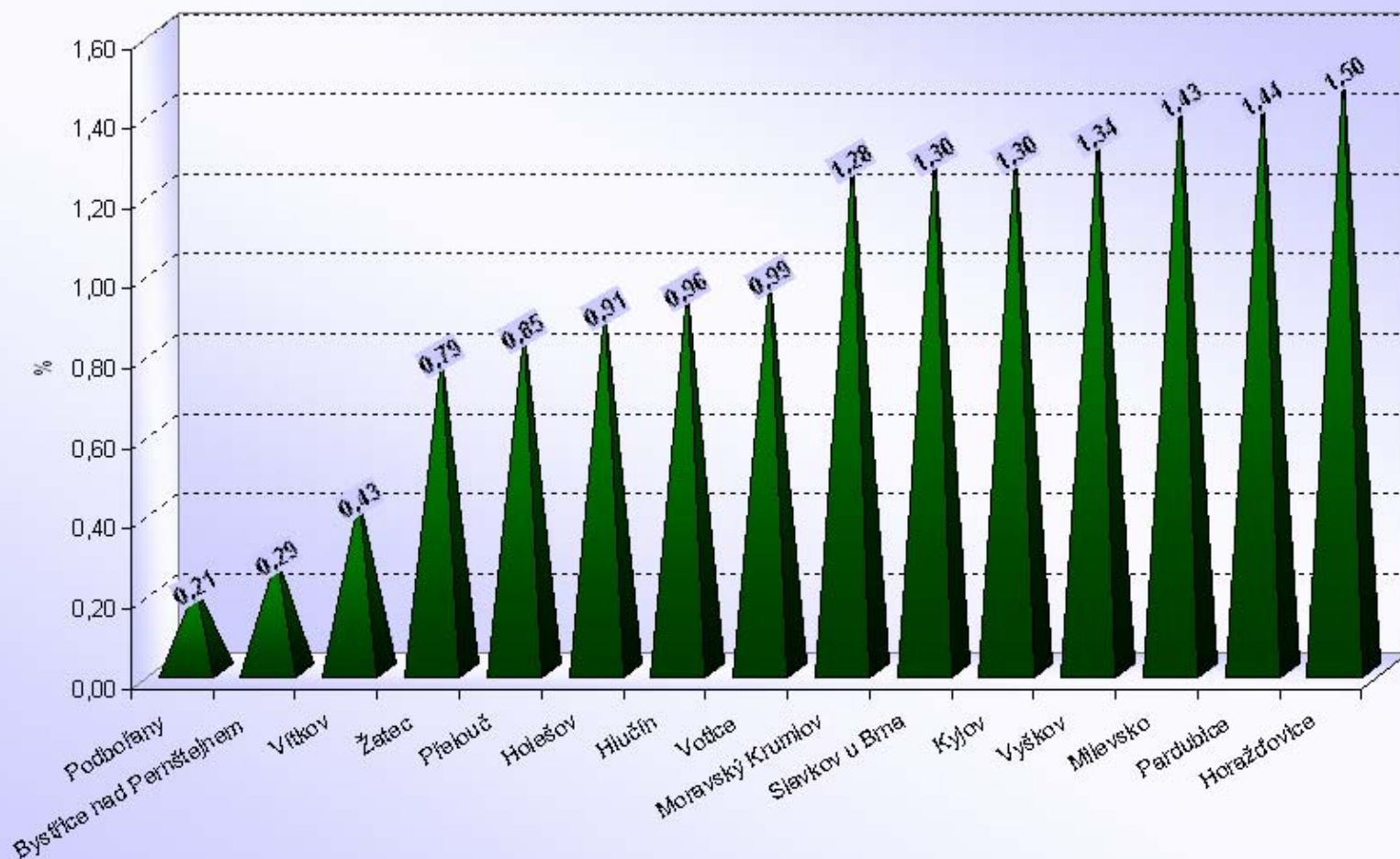
Poměr počtu bodovaných cizinců / bodovaným řidičům [%]



Česká republika

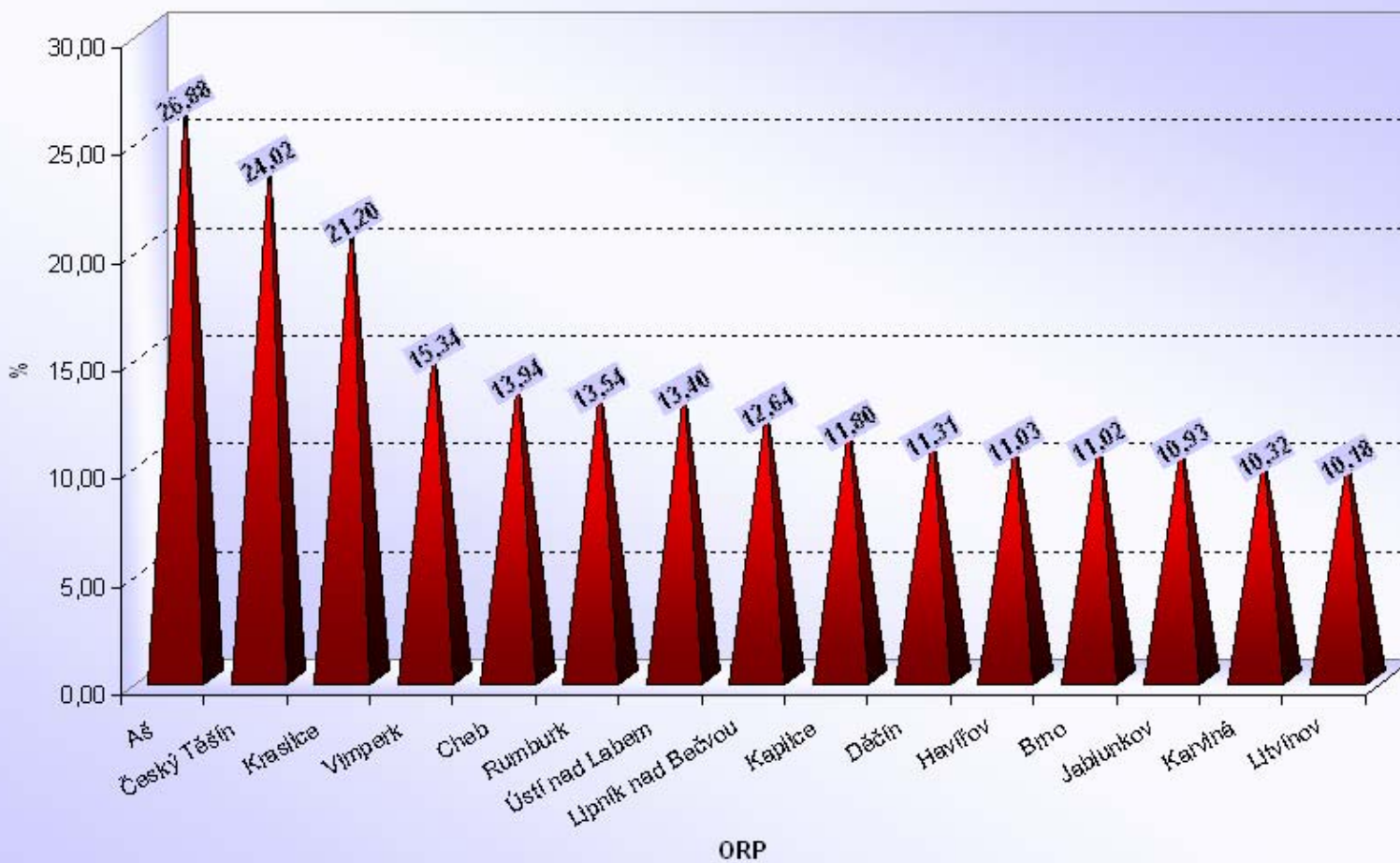
ORP s nejnižším poměrem počtu bodovaných řidičů / počtu registrovaných řidičů [%]

Česká republika

ORP s nenižším poměrem počtu bodovaných cizinců / bodovaným řidičům [%]

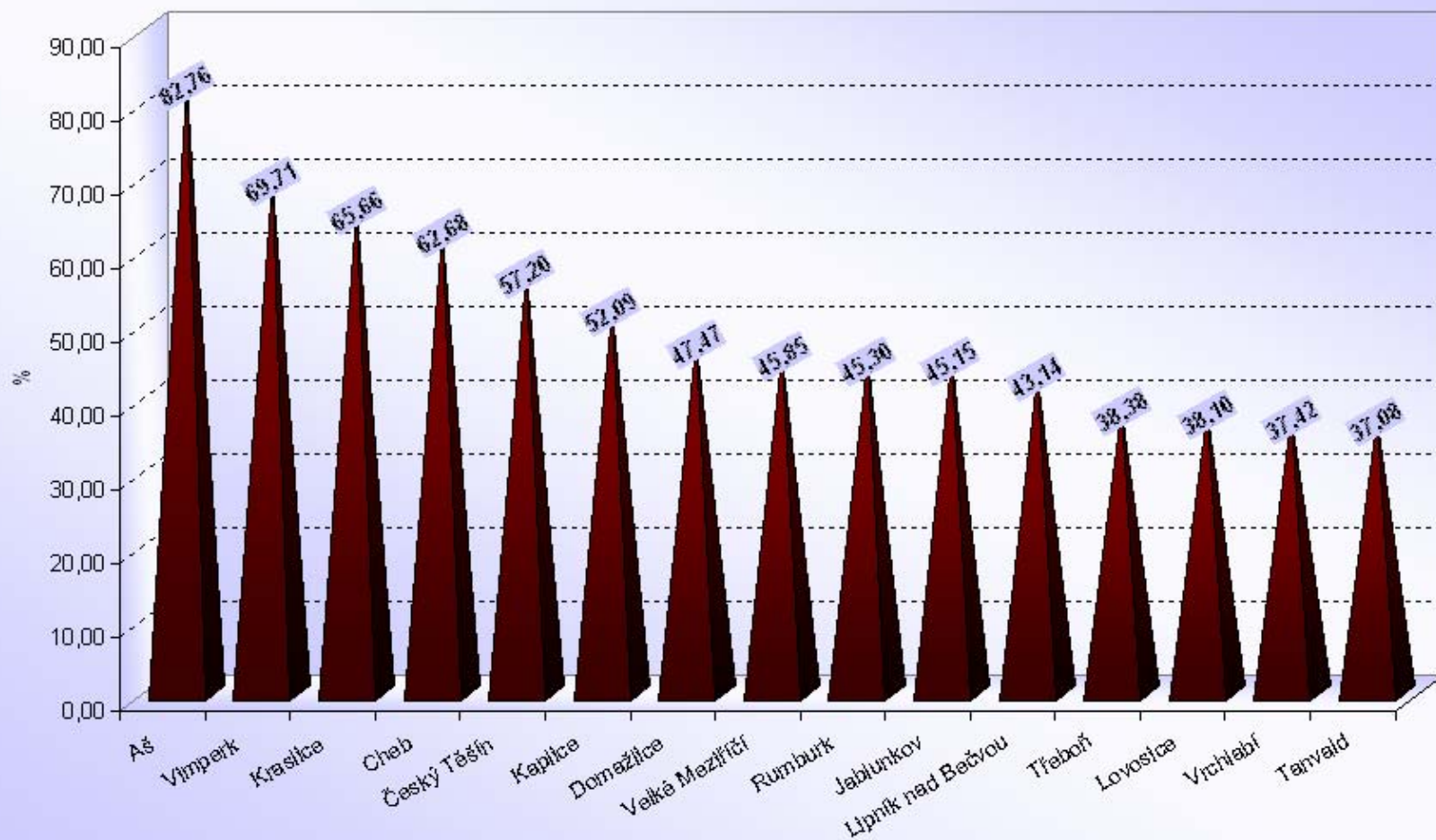
Česká republika

ORP s nejvyšším poměrem počtu bodovaných řidičů / počtu registrovaných řidičů [%]

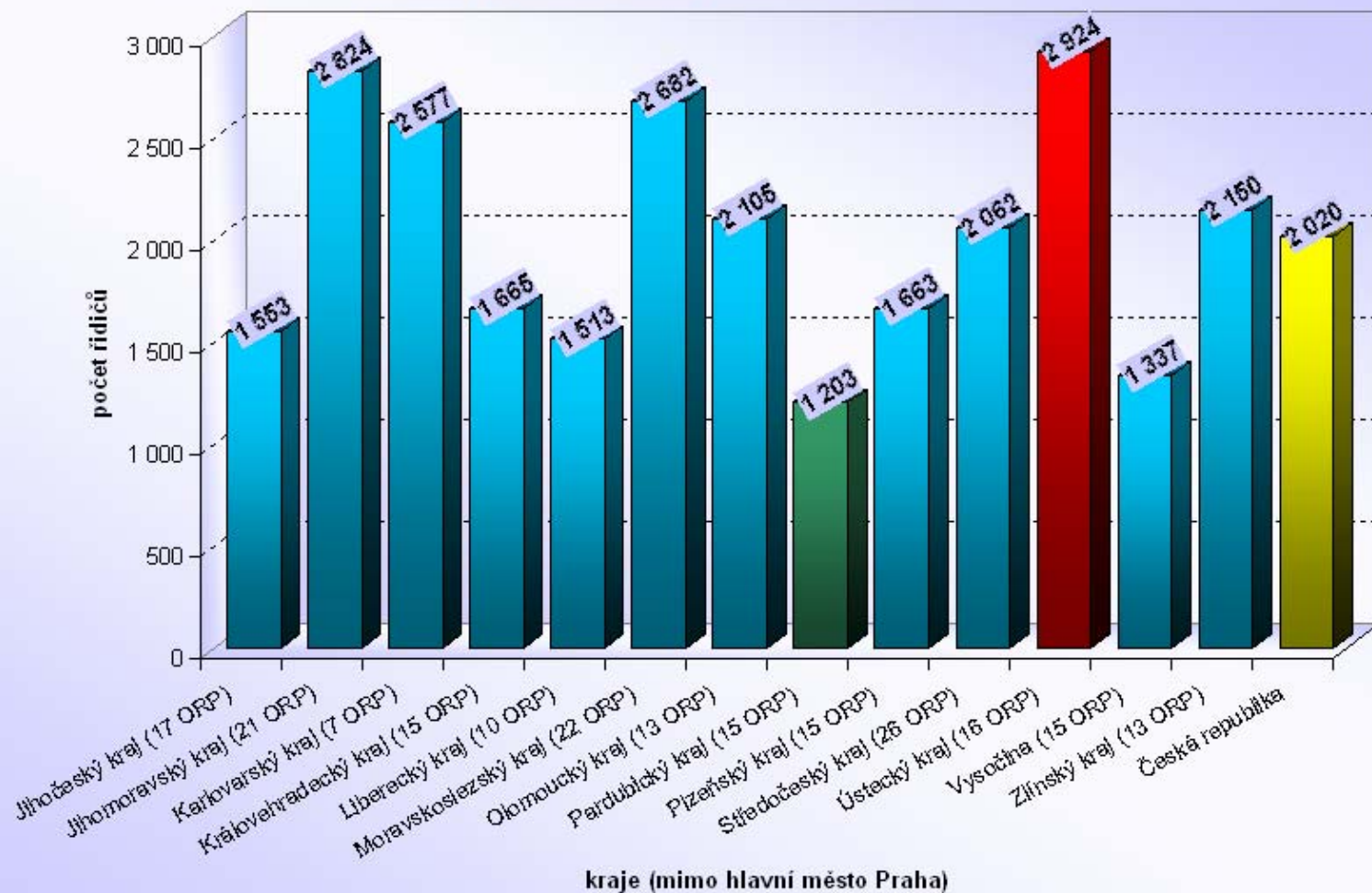


Česká republika

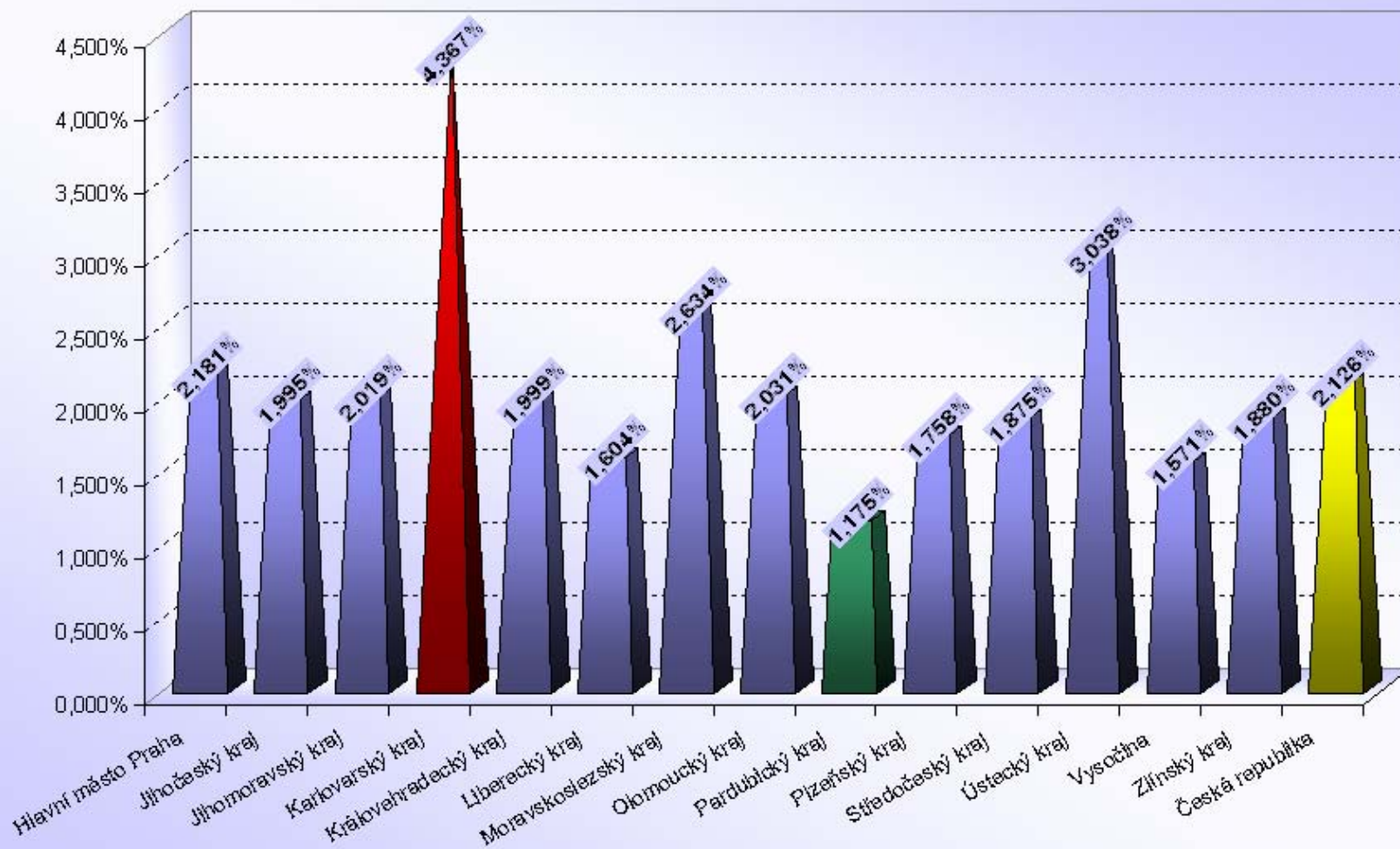
ORP s nejvyšším poměrem počtu bodovaných cizinců / bodovaných řidičům [%]



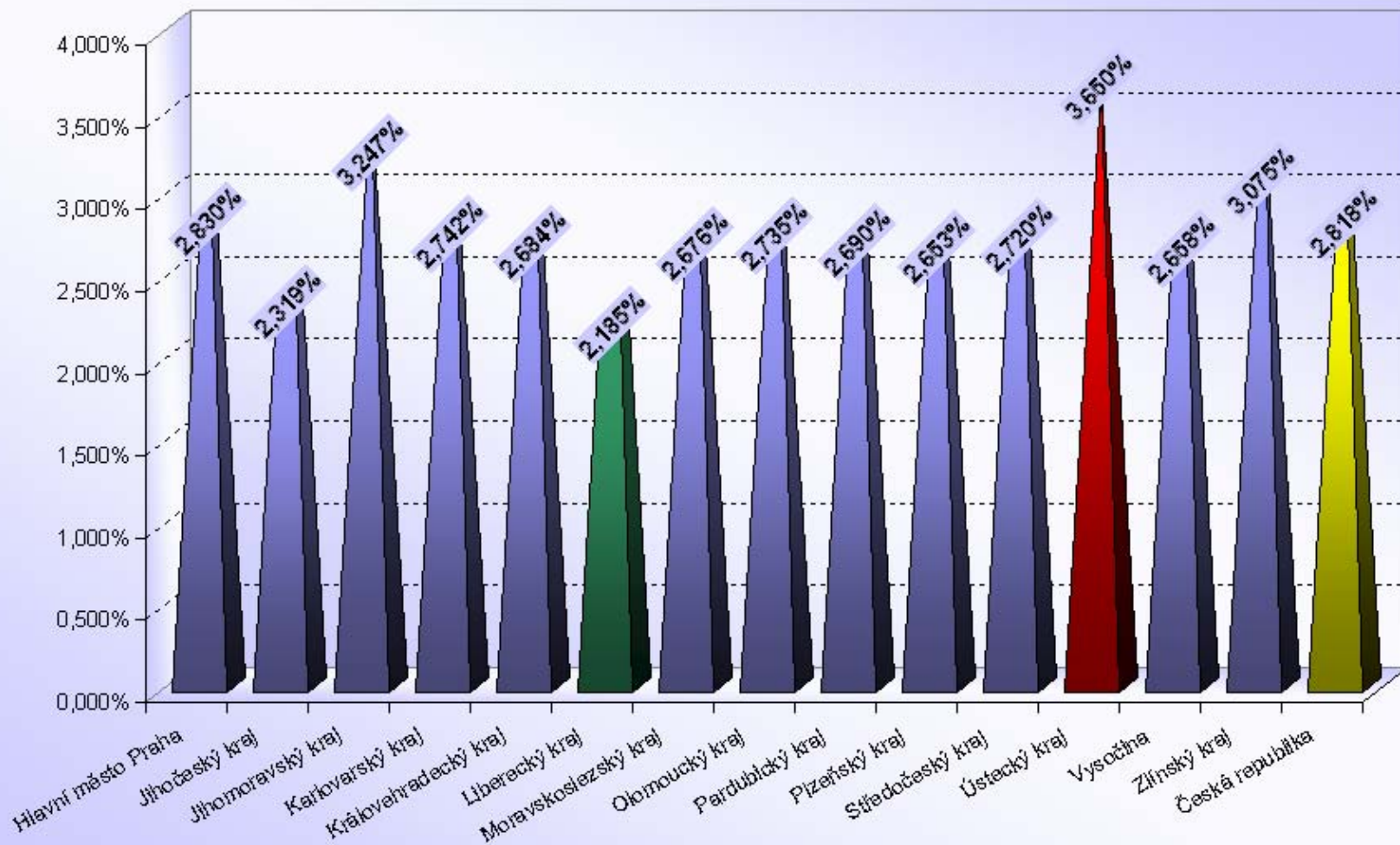
Česká republika průměrný počet bodovaných řidičů / ORP



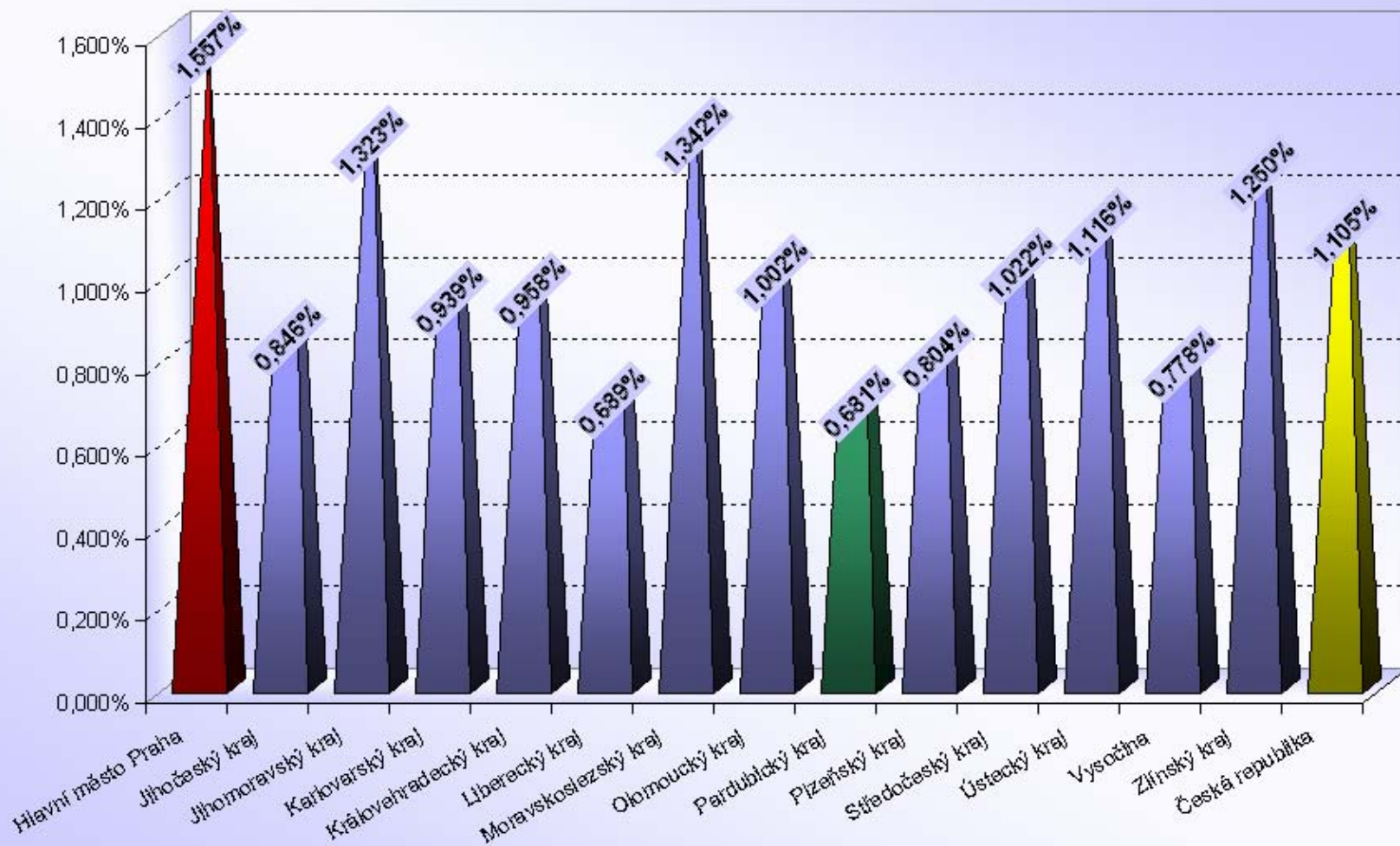
Počet 1 - bodových řidičů / počtu registrovaných řidičů [%]



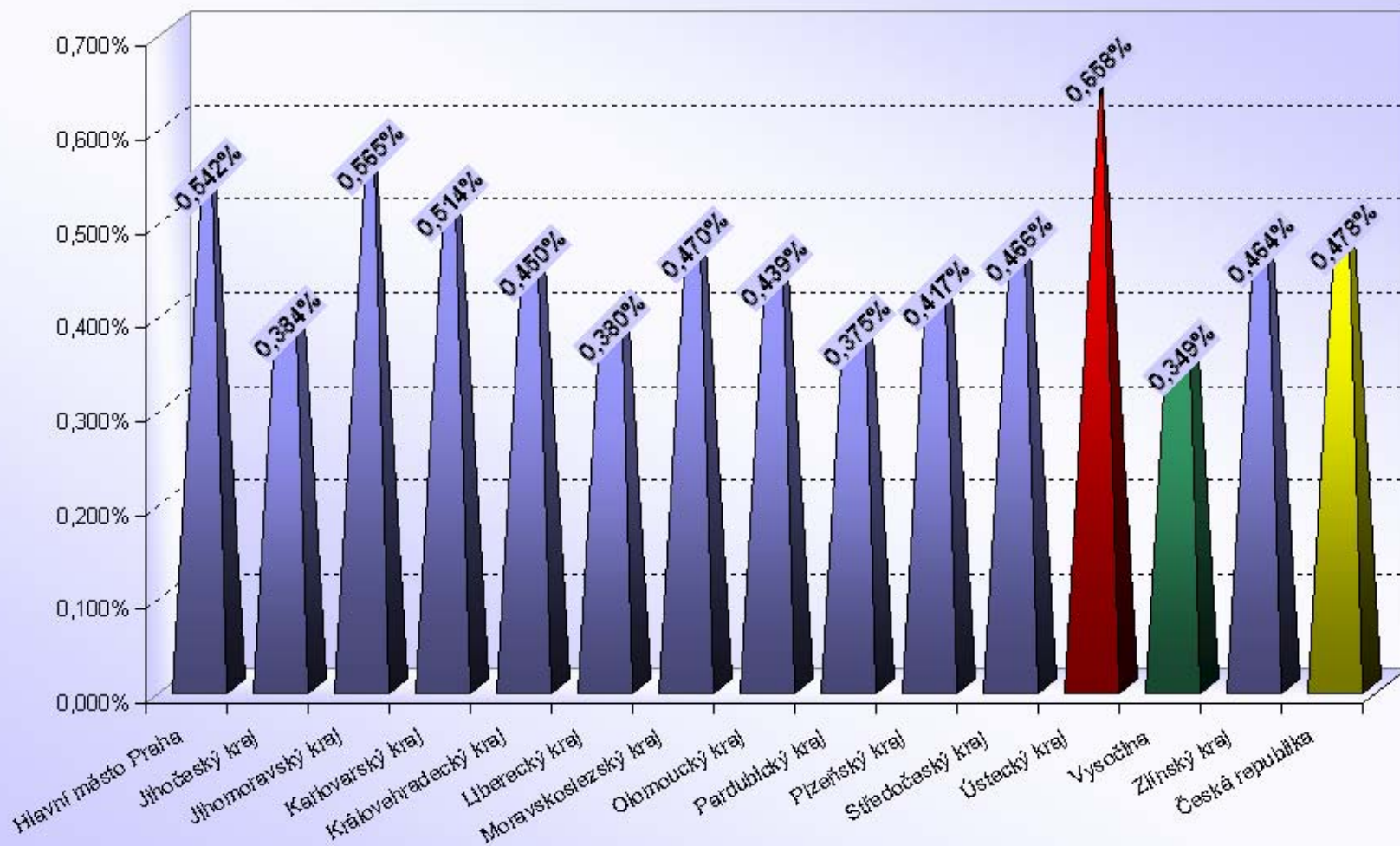
Počet 2 - bodových řidičů / počtu registrovaných řidičů [%]



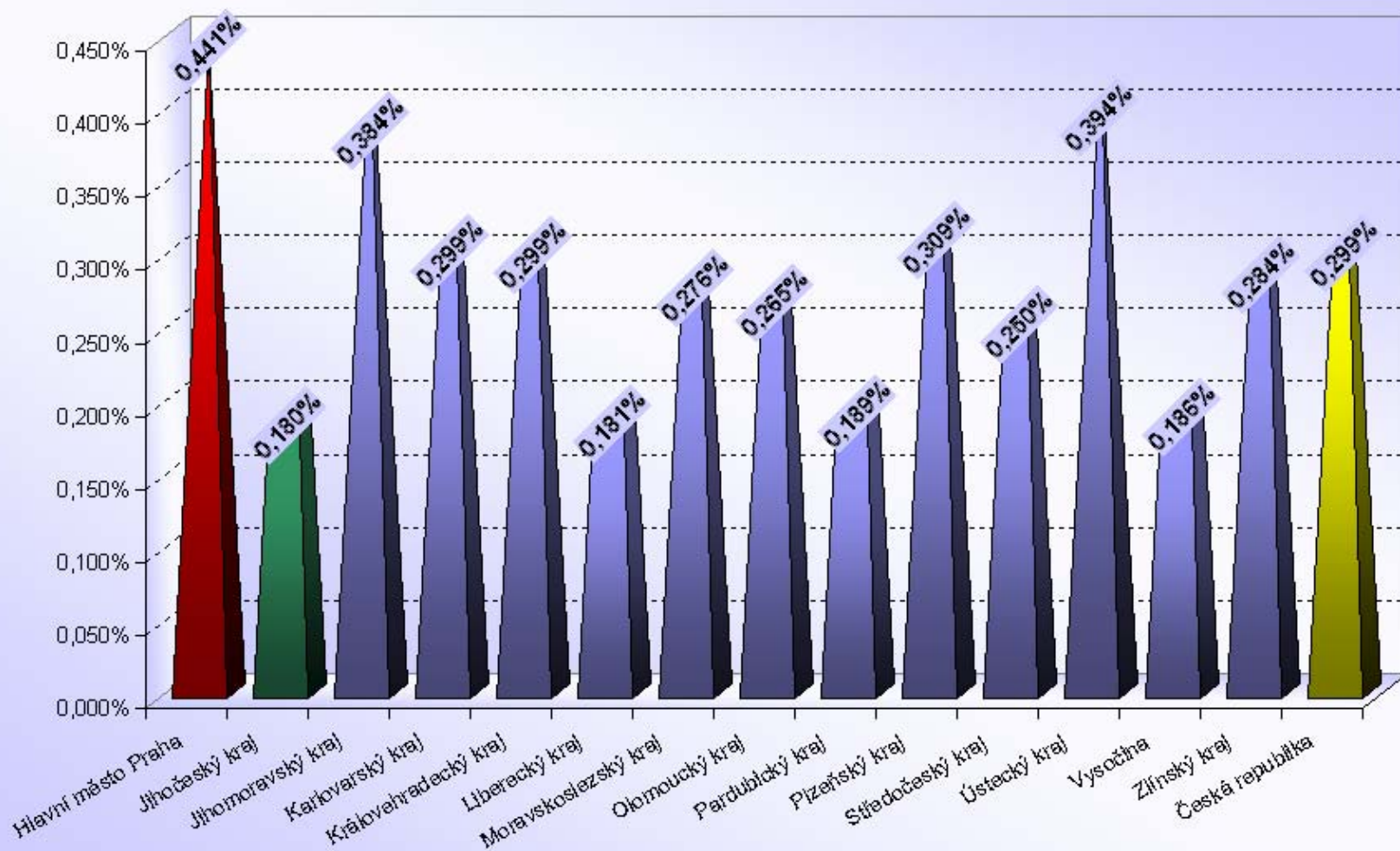
Počet 3 - bodových řidičů / počtu registrovaných řidičů [%]



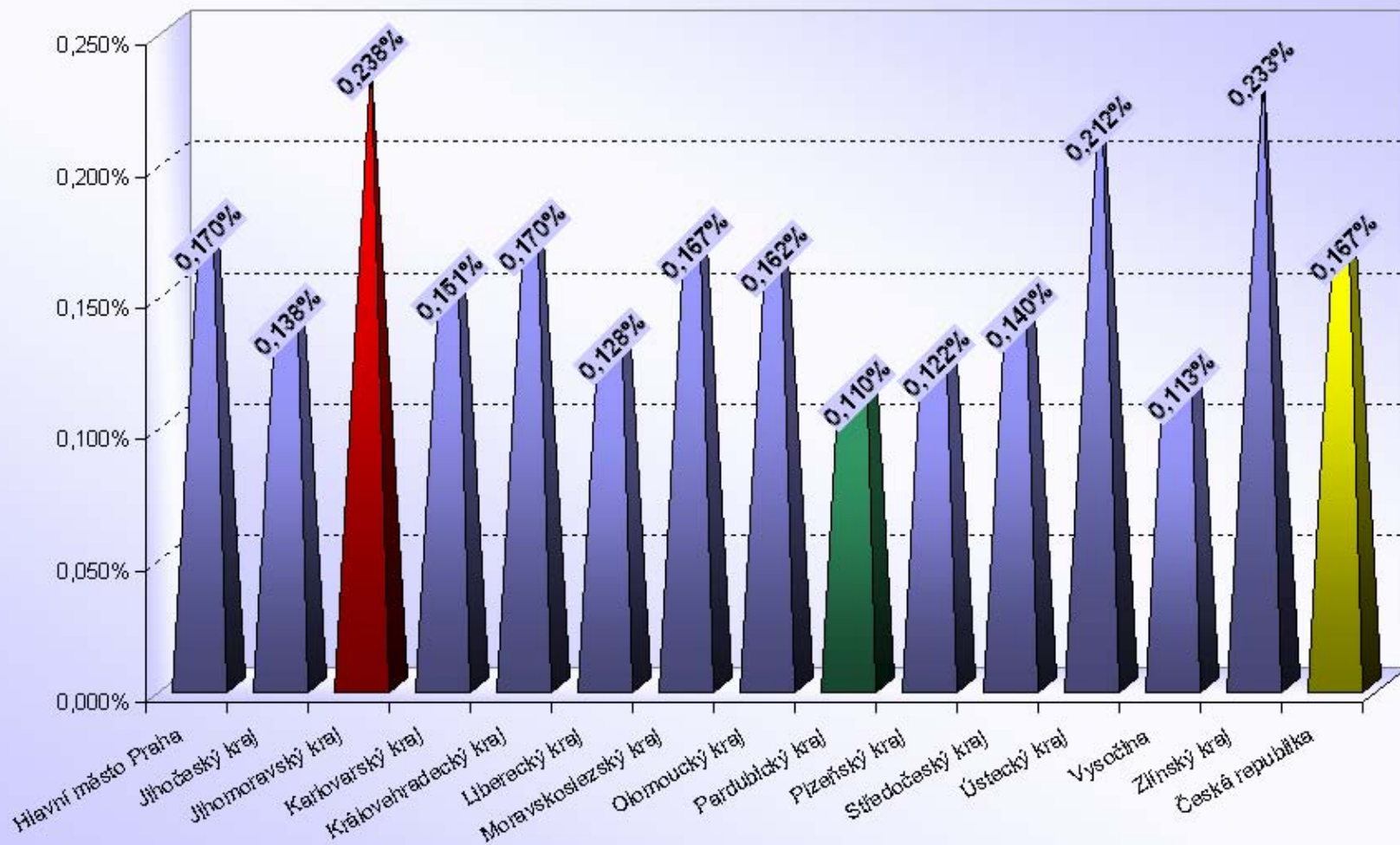
Počet 4 - bodových řidičů / počtu registrovaných řidičů [%]



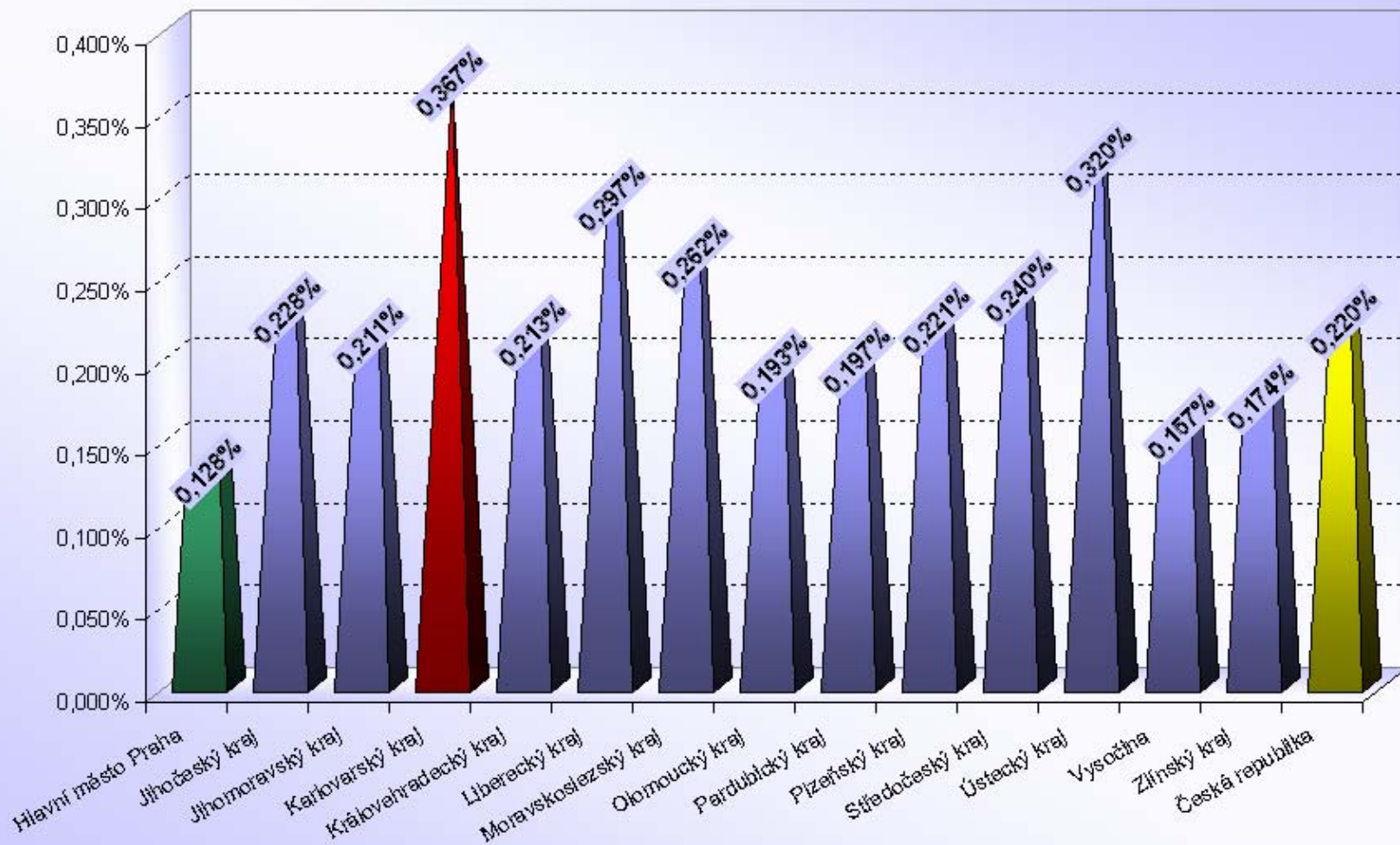
Počet 5 - bodových řidičů / počtu registrovaných řidičů [%]



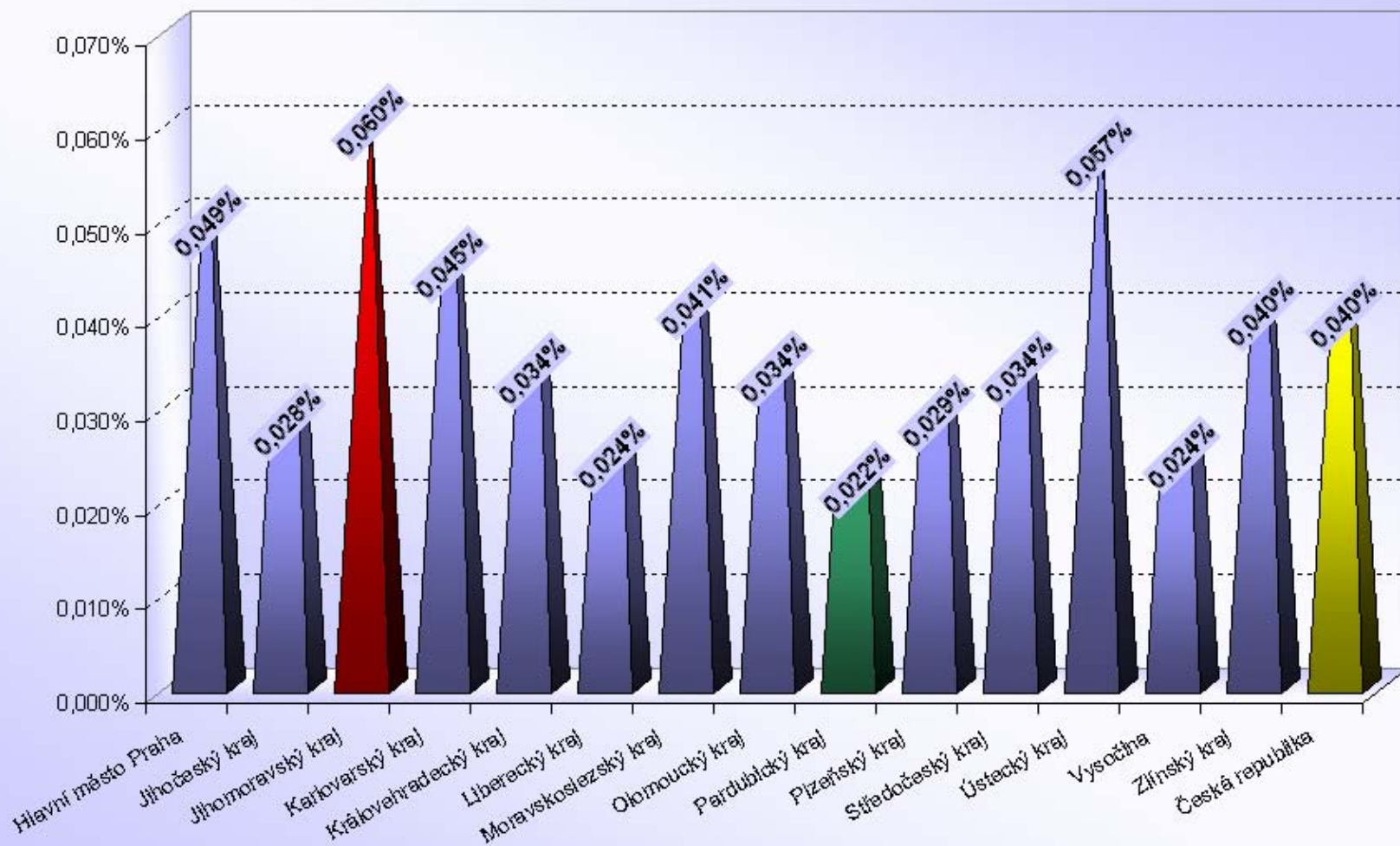
Počet 6 - bodových řidičů / počtu registrovaných řidičů [%]



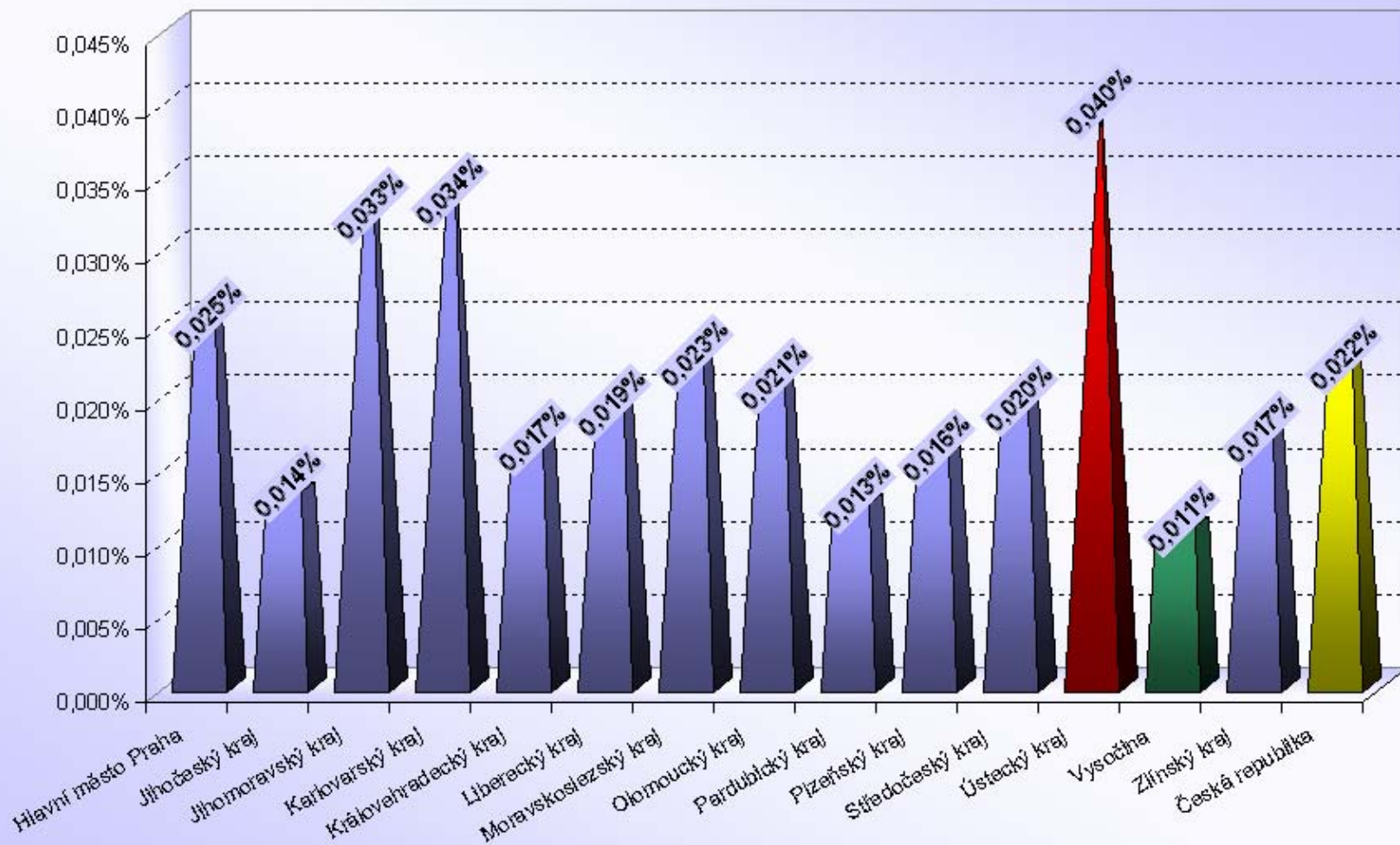
Počet 7 - bodových řidičů / počtu registrovaných řidičů [%]



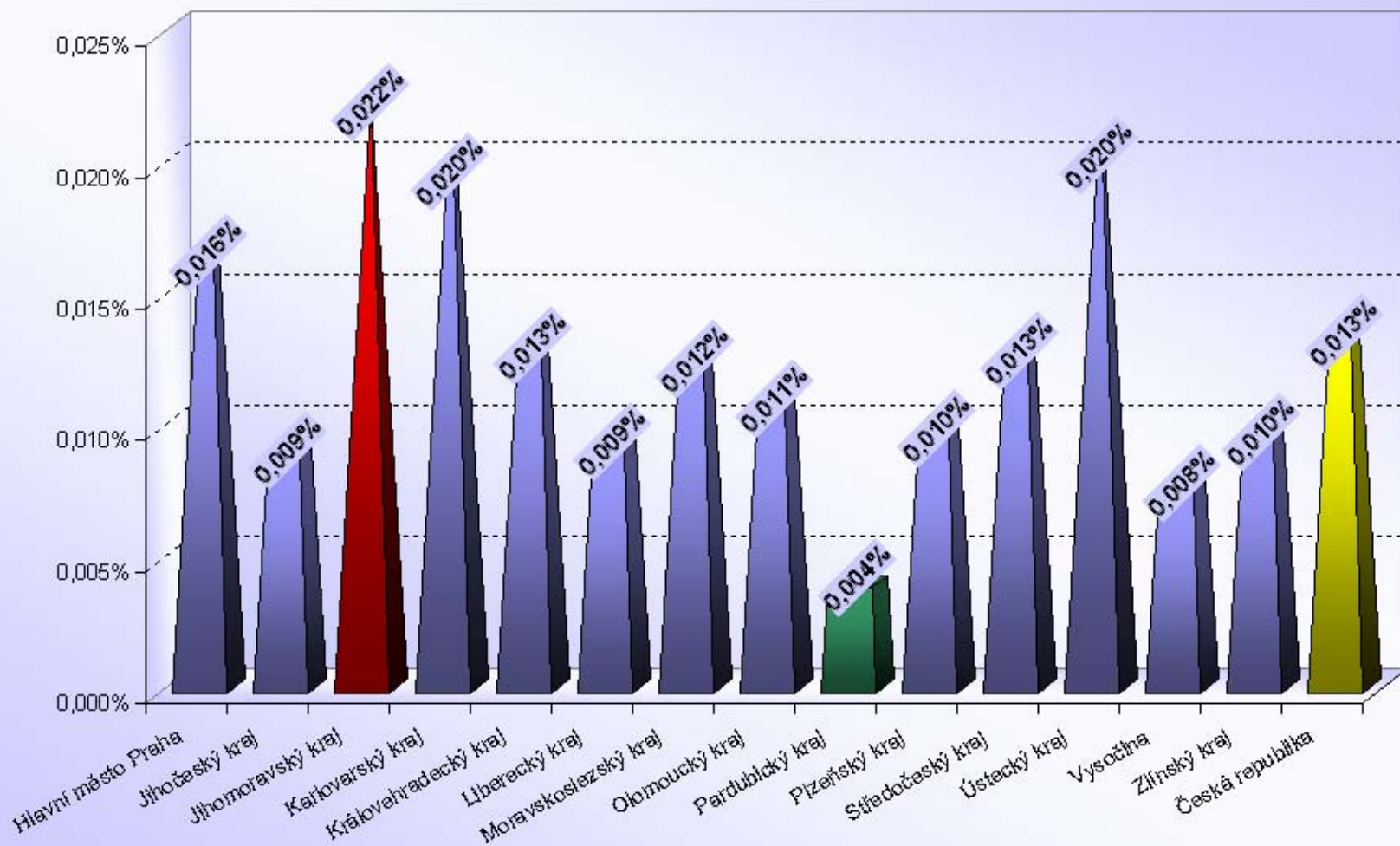
Počet 8 - bodových řidičů / počtu registrovaných řidičů [%]



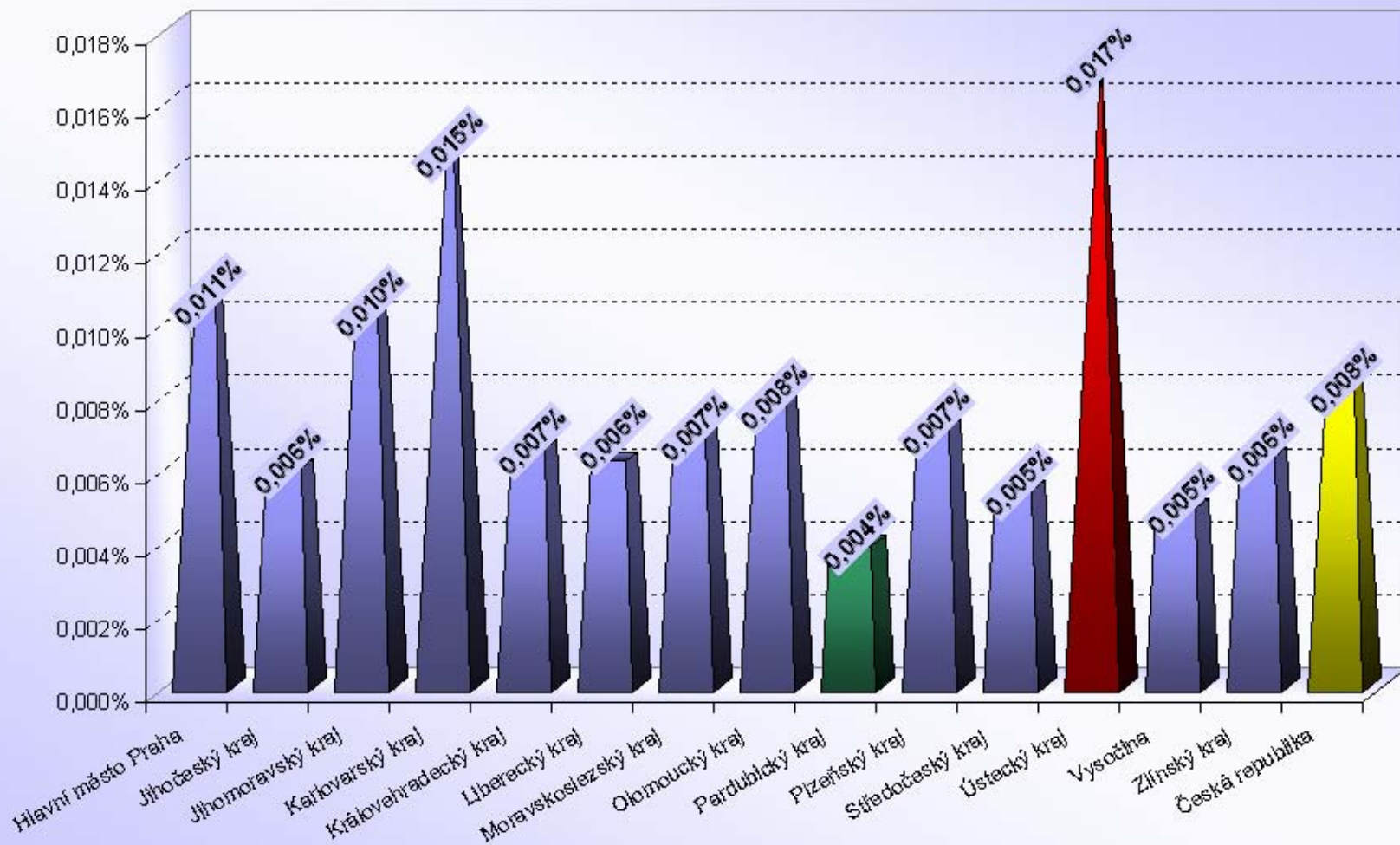
Počet 9 - bodových řidičů / počtu registrovaných řidičů [%]



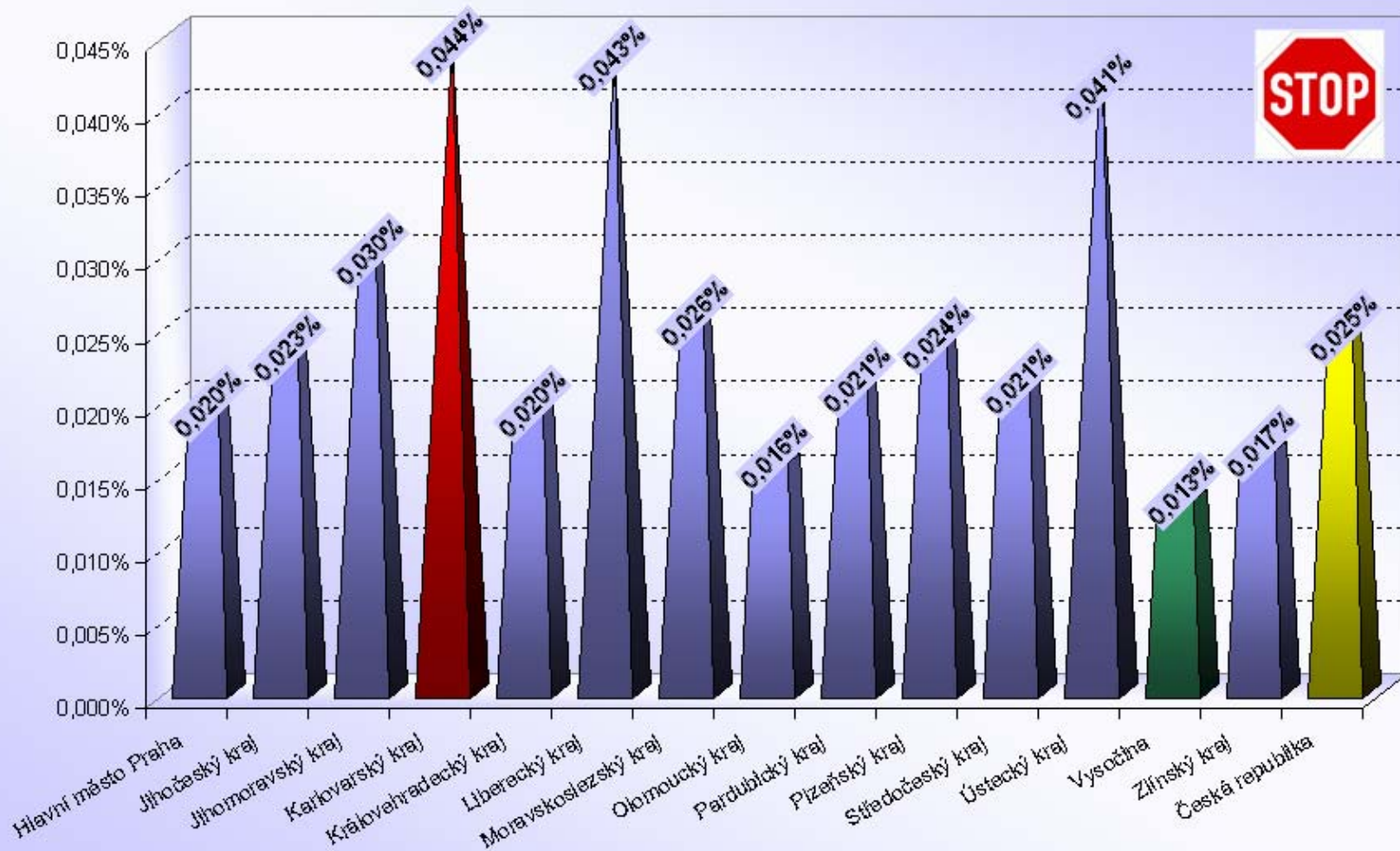
Počet 10 - bodových řidičů / počtu registrovaných řidičů [%]



Počet 11 - bodových řidičů / počtu registrovaných řidičů [%]



Počet 12 - bodových řidičů / počtu registrovaných řidičů [%]



Krajské statistiky

- 42 – 45 ... *Hlavní město Praha, Jihočeský kraj*
- 46 – 49 ... *Jihomoravský kraj*
- 50 – 52 ... *Karlovarský kraj*
- 53 – 55 ... *Královéhradecký kraj*
- 56 – 58 ... *Liberecký kraj*
- 59 – 62 ... *Moravskoslezský kraj*
- 63 – 65 ... *Olomoucký kraj*
- 66 – 68 ... *Pardubický kraj*
- 69 – 71 ... *Plzeňský kraj*
- 72 – 75 ... *Středočeský kraj*
- 76 – 78 ... *Ústecký kraj*
- 79 – 81 ... *Vysočina*
- 82 – 84 ... *Zlínský kraj*

Počet bodovaných řidičů

Hlavní město Praha, Jihočeský kraj

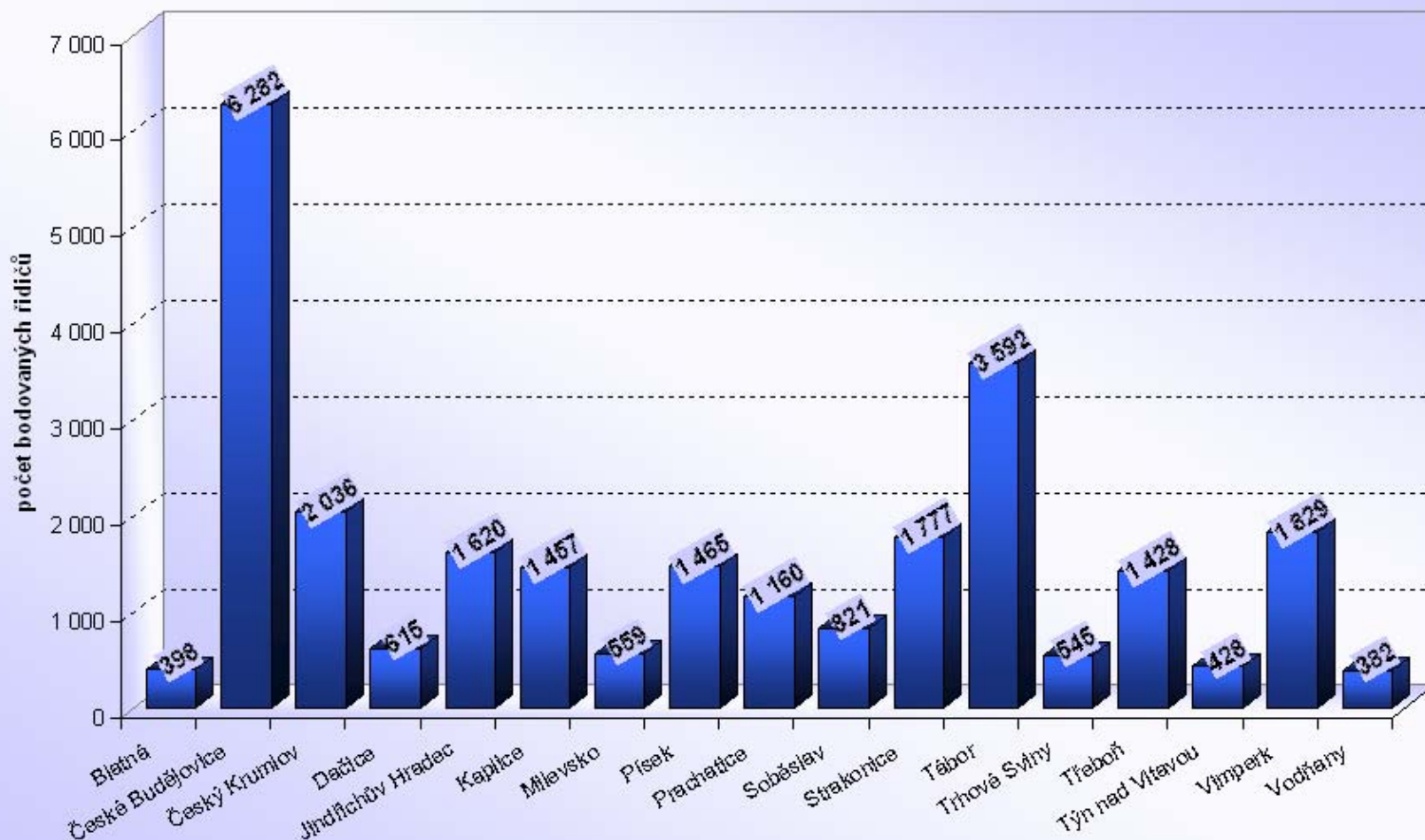
ORP (kraj)		1b	2b	3b	4b	5b	6b	7b	8b	9b	10b	11b	12b	bodovaných řidičů	bodovaných řidičů / celkový počet řidičů [%]
Hlavní město Praha		18 846	24 458	13 455	4 685	3 814	1 469	1 110	426	218	142	93	169	68 885	7,97
Jihočeský kraj (17 ORP)	Blatná	100	168	60	26	9	11	18	0	1	1	2	2	398	4,13
	České Budějovice	1 720	2 421	962	477	224	147	218	36	18	16	8	35	6 282	5,95
	Český Krumlov	864	607	301	109	33	41	54	13	3	0	2	9	2 036	7,61
	Dačice	185	270	67	34	20	6	28	1	1	2	0	1	615	4,49
	Jindřichův Hradec	487	604	249	91	49	41	74	7	2	1	0	15	1 620	5,10
	Kaplice	422	625	252	45	18	33	47	9	3	0	0	3	1 457	11,80
	Milevsko	164	214	80	50	15	11	21	3	1	0	0	0	559	4,19
	Písek	389	533	227	124	57	59	57	9	2	3	1	4	1 465	4,17
	Prachatice	414	375	146	72	36	25	75	5	3	0	2	7	1 160	5,26
	Soběslav	241	354	98	48	25	14	32	5	2	0	0	2	821	5,49
	Strakonice	533	744	192	100	80	41	71	5	1	2	2	6	1 777	5,99
	Tábor	984	1 429	552	243	117	81	136	17	14	6	7	6	3 592	6,49
	Trhové Sviny	117	238	73	43	19	15	32	3	2	0	1	2	545	4,55
	Třeboň	524	612	126	74	20	30	36	3	1	1	0	1	1 428	8,29
	Týn nad Vltavou	111	170	62	33	12	10	24	2	1	1	1	1	428	4,62
	Vimperk	1 190	390	132	43	23	12	31	1	0	4	0	3	1 829	15,34
	Vodňany	89	169	40	33	12	12	20	0	3	1	0	3	382	5,33
Jihočeský kraj		8 534	9 923	3 619	1 645	769	589	974	119	58	38	26	100	26 394	6,17

Počet bodovaných cizinců

Hlavní město Praha, Jihočeský kraj

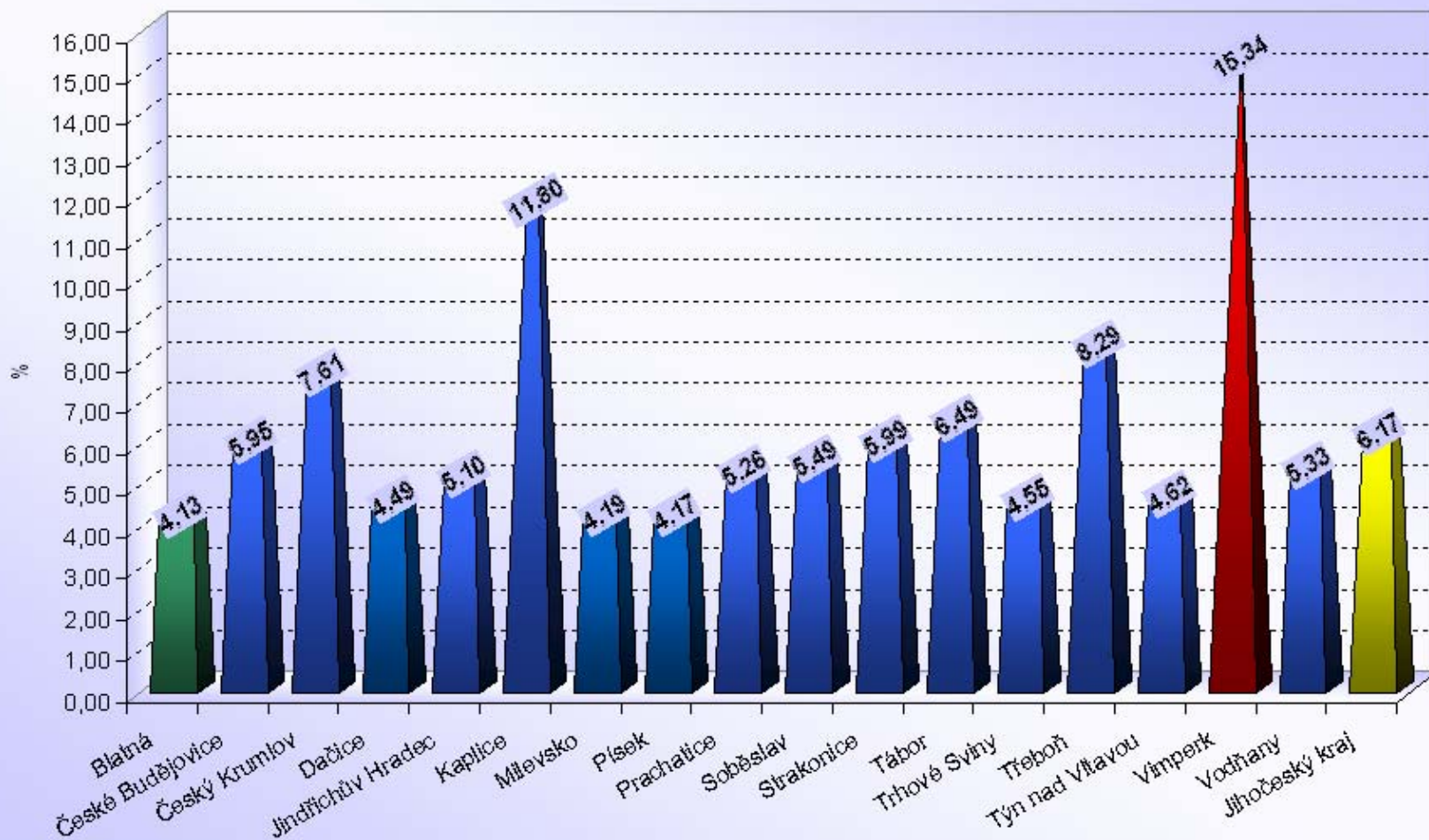
ORP (kraj)		1b	2b	3b	4b	5b	6b	7b	8b	9b	10b	11b	12b	bodovaných cizinců	bodovaných cizinců / bodovaným řidičům [%]
Hlavní město Praha		3 637	2 281	1 750	521	752	211	147	70	36	29	11	25	9 470	13,75%
Jihočeský kraj (17 ORP)	Blatná	1	24	6	0	1	1	0	0	0	0	1	0	34	8,54%
	České Budějovice	86	87	77	21	15	10	9	1	1	1	1	3	312	4,97%
	Český Krumlov	325	92	36	9	2	4	1	0	0	0	0	0	469	23,04%
	Dačice	15	14	1	2	0	0	1	0	0	0	0	0	33	5,37%
	Jindřichův Hradec	29	69	58	3	1	4	1	0	0	0	0	0	165	10,19%
	Kaplice	234	343	145	12	4	8	9	3	0	0	0	1	759	52,09%
	Milevsko	1	3	1	1	1	0	1	0	0	0	0	0	8	1,43%
	Písek	21	43	24	2	3	1	7	0	0	0	0	0	101	6,89%
	Prachatice	66	24	8	3	2	0	5	0	0	0	0	0	108	9,31%
	Soběslav	5	14	6	1	2	0	0	0	0	0	0	0	28	3,41%
	Strakonice	41	95	12	3	4	3	7	1	0	0	0	0	166	9,34%
	Tábor	58	113	72	8	6	2	8	0	1	0	0	0	268	7,46%
	Trhové Sviny	9	11	2	1	0	1	0	0	0	0	0	0	24	4,40%
	Třeboň	349	152	28	8	3	2	5	1	0	0	0	0	548	38,38%
	Týn nad Vltavou	0	2	1	3	0	2	0	1	0	0	0	0	9	2,10%
	Vimperk	1 005	198	62	2	6	1	1	0	0	0	0	0	1 275	69,71%
	Vodňany	2	8	1	0	1	0	1	0	0	0	0	0	13	3,40%
Jihočeský kraj		2 247	1 292	540	79	51	39	56	7	2	1	2	4	4 320	16,37%

Jihočeský kraj (17 ORP)



Jihočeský kraj

Počet bodovaných řidičů / počtu registrovaných řidičů [%]



Počet bodovaných řidičů Jihomoravský kraj

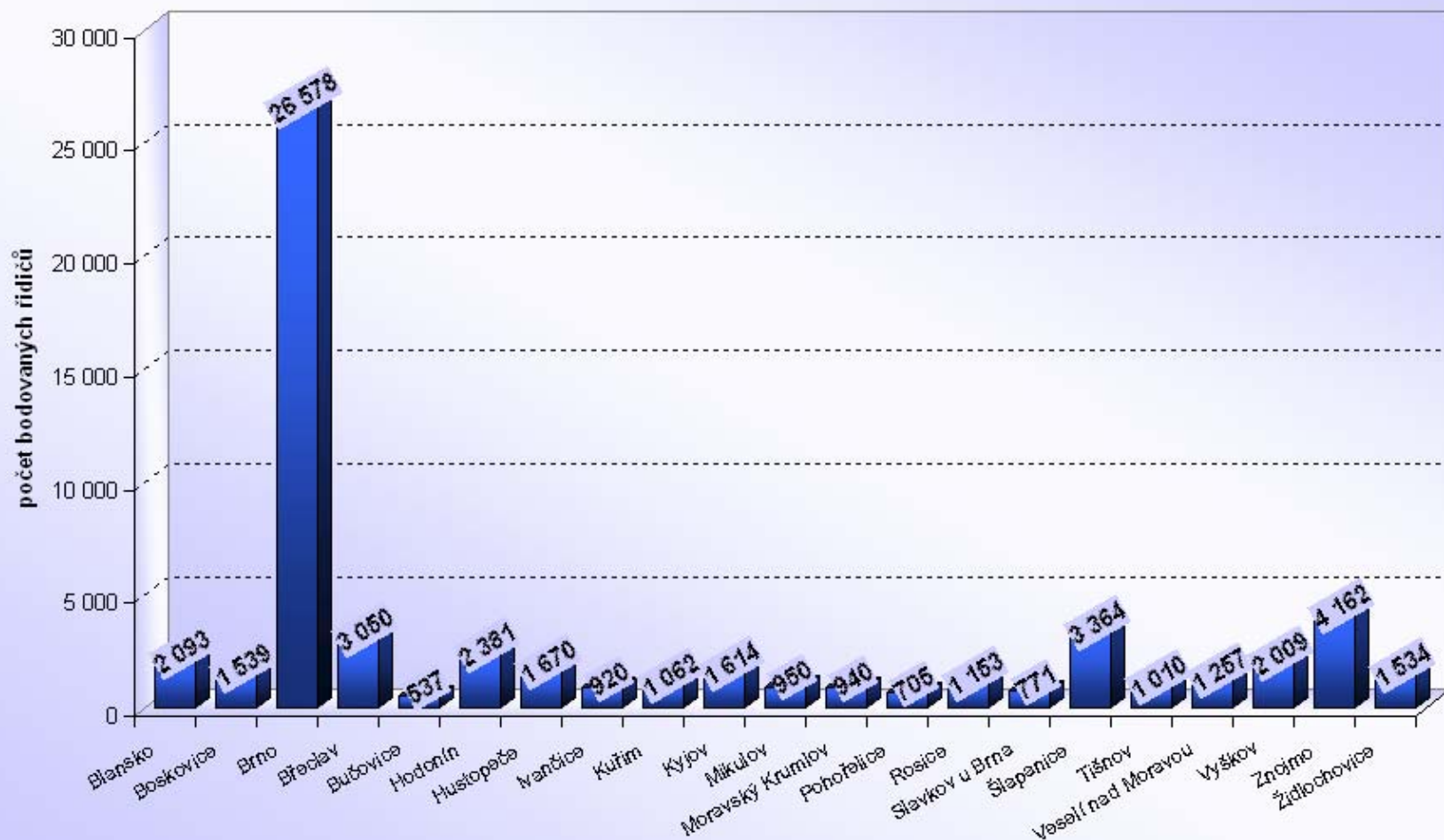
ORP (kraj)		1b	2b	3b	4b	5b	6b	7b	8b	9b	10b	11b	12b	bodovaných řidičů	bodovaných řidičů / celkový počet řidičů [%]
Jihomoravský kraj (21 ORP)	Blansko	454	943	326	145	78	56	63	11	4	7	2	4	2 093	5,96
	Boskovice	298	715	245	107	52	33	66	12	5	1	1	4	1 539	4,81
	Brno	6 456	9 813	4 529	2 037	1 484	826	723	258	151	105	53	143	26 578	11,02
	Břeclav	801	1 444	407	140	85	89	52	16	3	5	2	6	3 050	8,07
	Bučovice	136	230	69	33	29	19	15	1	1	1	0	3	537	5,58
	Hodonín	472	1 097	393	163	91	84	48	14	11	4	1	3	2 381	5,91
	Hustopeče	608	668	202	74	50	31	27	6	0	2	1	1	1 670	7,66
	Ivančice	247	358	142	61	34	34	23	4	5	2	2	8	920	6,32
	Kuřim	238	415	198	71	66	23	34	9	3	3	1	1	1 062	8,57
	Kyjov	348	674	297	106	87	63	30	3	1	0	1	4	1 614	4,64
	Mikulov	177	410	189	62	45	26	27	6	5	2	1	0	950	7,98
	Moravský Krumlov	289	374	147	47	29	20	25	4	1	0	0	4	940	6,40
	Pohořelice	128	325	130	40	31	17	19	4	2	2	3	4	705	9,47
	Rosice	262	538	164	85	38	27	26	3	3	4	0	3	1 153	7,64
	Slavkov u Brna	187	306	129	59	43	24	15	1	6	0	1	0	771	5,93
	Šlapanice	715	1 440	543	264	170	78	89	37	8	5	3	12	3 364	9,41
	Tišnov	267	376	192	78	42	21	24	4	2	3	0	1	1 010	5,56
	Veselí nad Moravou	257	557	195	91	39	67	30	8	4	4	2	3	1 257	4,93
	Vyškov	527	846	285	143	88	52	45	8	7	2	0	6	2 009	6,21
	Znojmo	1 521	1 435	608	195	139	103	120	20	10	6	1	4	4 162	7,22
	Židlochovice	317	680	245	114	77	39	36	9	7	4	1	5	1 534	8,94
	Jihomoravský kraj	14 705	23 644	9 635	4 115	2 797	1 732	1 537	438	239	162	76	219	59 299	8,14

Počet bodovaných cizinců

Jihomoravský kraj

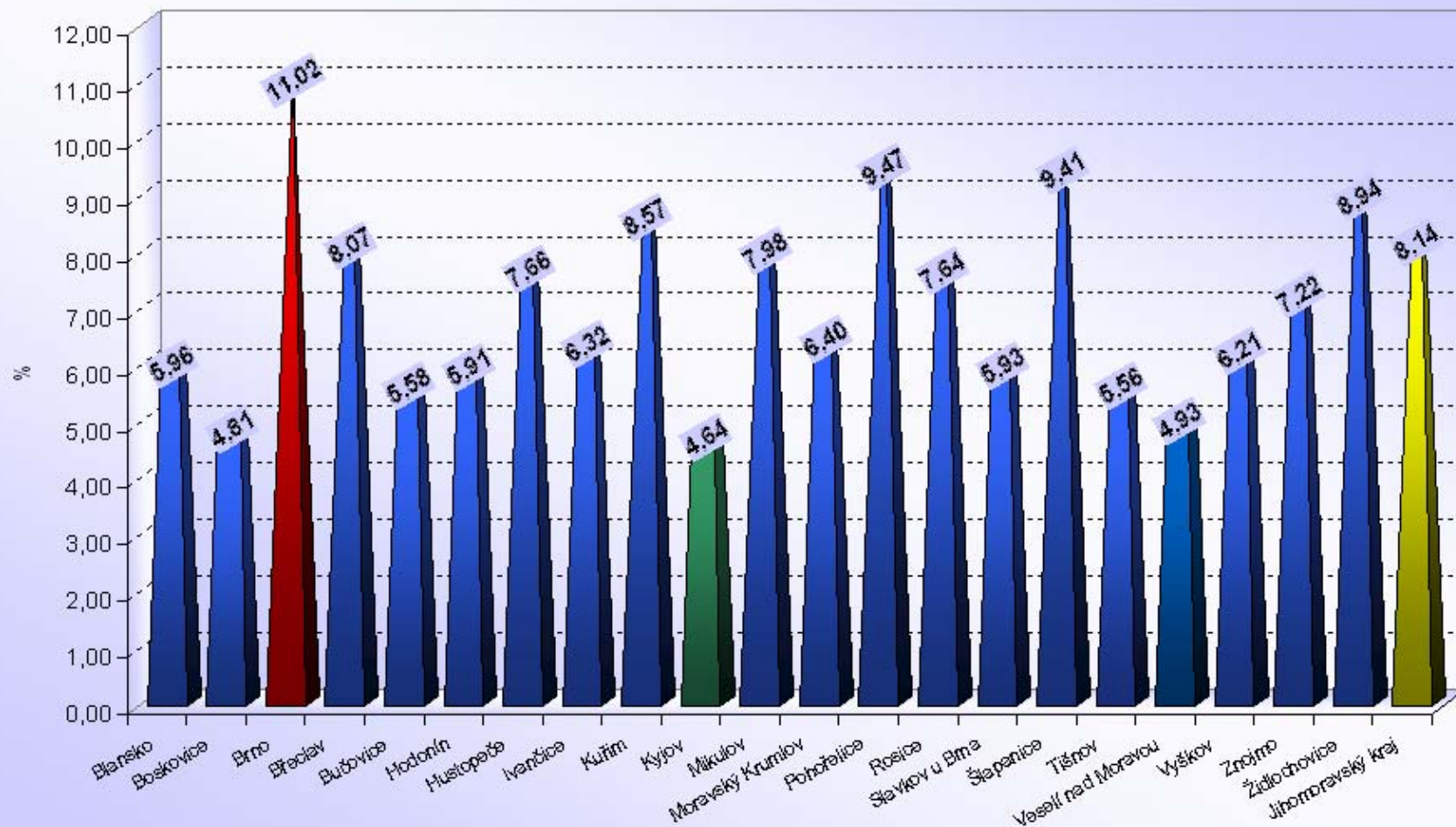
ORP (kraj)		1b	2b	3b	4b	5b	6b	7b	8b	9b	10b	11b	12b	bodovaných cizinců	bodovaných cizinců / bodovaným řidičům [%]
Jihomoravský kraj (21 ORP)	Blansko	78	34	18	6	1	3	7	2	1	0	0	0	150	7,17%
	Boskovice	8	13	4	2	1	2	2	1	0	0	0	0	33	2,14%
	Brno	1 012	827	424	135	123	81	73	22	17	17	9	21	2 761	10,39%
	Břeclav	434	475	130	13	17	9	3	1	0	1	0	0	1 083	35,51%
	Bučovice	4	10	1	2	2	1	1	0	0	0	0	0	21	3,91%
	Hodonín	84	149	54	21	2	6	2	0	0	0	0	0	318	13,36%
	Hustopeče	378	131	31	1	1	3	1	0	0	0	0	0	546	32,69%
	Ivančice	9	11	15	1	2	4	4	1	0	1	0	2	50	5,43%
	Kuřim	15	17	6	2	2	2	3	3	0	0	0	1	51	4,80%
	Kyjov	2	9	5	1	1	2	0	0	0	0	0	1	21	1,30%
	Mikulov	50	50	59	3	5	2	1	0	0	0	0	0	170	17,89%
	Moravský Krumlov	1	6	3	0	0	1	1	0	0	0	0	0	12	1,28%
	Pohořelice	10	107	44	2	4	5	2	0	0	0	0	0	174	24,68%
	Rosice	51	64	31	7	2	2	3	1	0	0	0	1	162	14,05%
	Slavkov u Brna	3	3	3	1	0	0	0	0	0	0	0	0	10	1,30%
	Šlapanice	102	108	42	19	13	5	10	4	1	1	0	4	309	9,19%
	Tišnov	3	14	4	3	2	2	1	0	0	0	0	0	29	2,87%
	Veselí nad Moravou	15	26	12	3	1	3	2	0	1	0	0	0	63	5,01%
	Vyškov	10	11	3	1	1	1	0	0	0	0	0	0	27	1,34%
	Znojmo	280	300	138	19	20	14	5	2	0	0	0	0	778	18,69%
	Židlochovice	21	42	29	8	10	3	5	0	1	0	1	0	120	7,82%
Jihomoravský kraj		2 570	2 407	1 056	250	210	151	126	37	21	20	10	30	6 888	11,62%

Jihomoravský kraj (21 ORP)



Jihomoravský kraj

Počet bodovaných řidičů / počtu registrovaných řidičů [%]



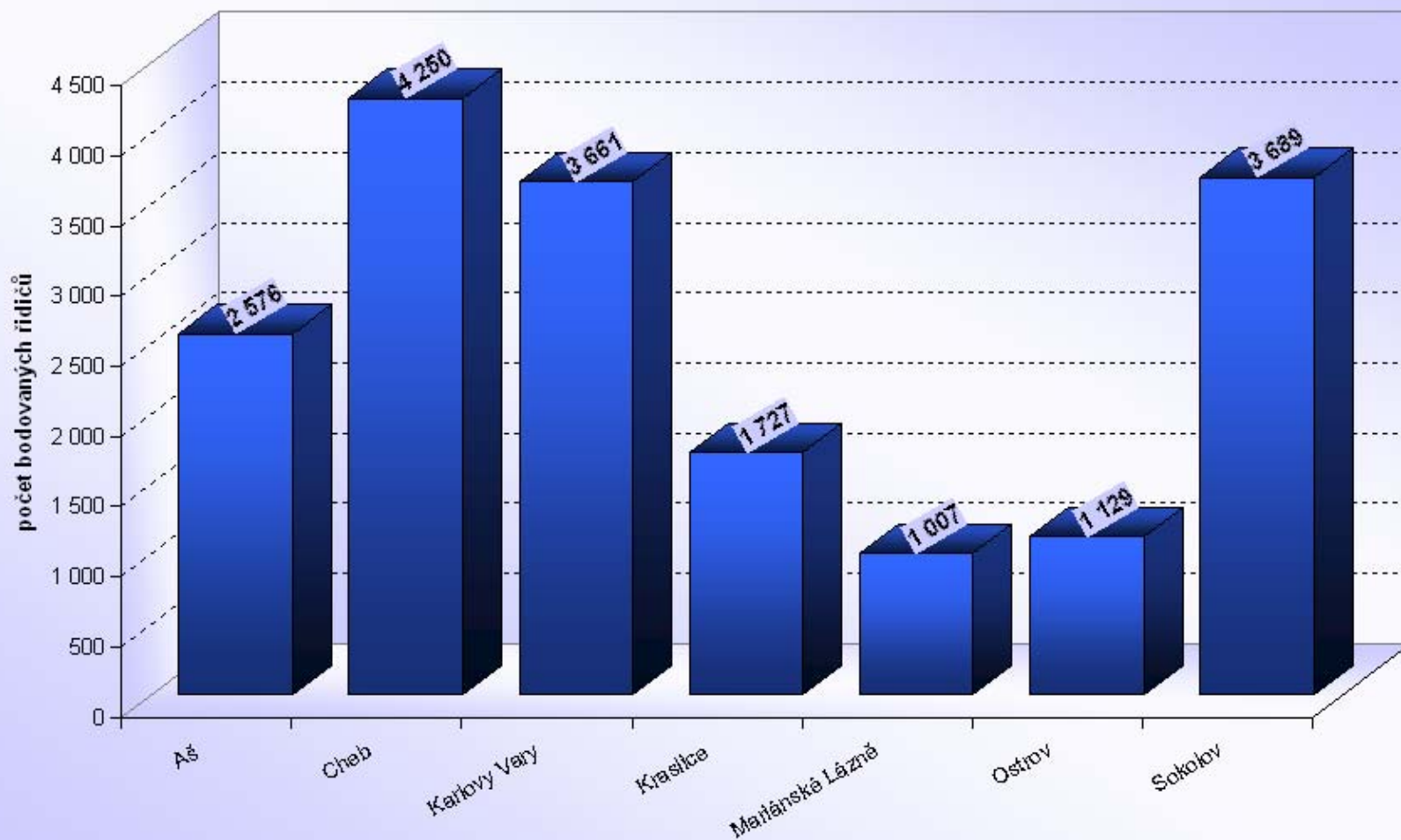
Počet bodovaných řidičů a cizinců

Karlovarský kraj

ORP (kraj)		1b	2b	3b	4b	5b	6b	7b	8b	9b	10b	11b	12b	bodovaných řidičů	bodovaných řidičů / celkový počet řidičů [%]
Karlovarský kraj (7 ORP)	Aš	2 121	249	89	38	19	22	32	3	3	0	0	0	2 576	26,88
	Cheb	2 490	993	327	159	88	46	115	8	8	5	4	7	4 250	13,94
	Karlovy Vary	922	1 413	517	299	162	73	182	31	18	10	3	31	3 661	6,15
	Kraslice	1 166	319	97	46	28	5	42	6	4	2	3	9	1 727	21,20
	Mariánské Lázně	357	355	142	44	40	18	43	3	1	1	0	3	1 007	6,33
	Ostrov	292	458	160	77	43	20	56	5	3	1	4	10	1 129	6,33
	Sokolov	912	1 399	445	309	186	102	224	29	27	18	14	24	3 689	7,74
	Karlovarský kraj	8 260	5 186	1 777	972	566	286	694	85	64	37	28	84	18 039	9,54

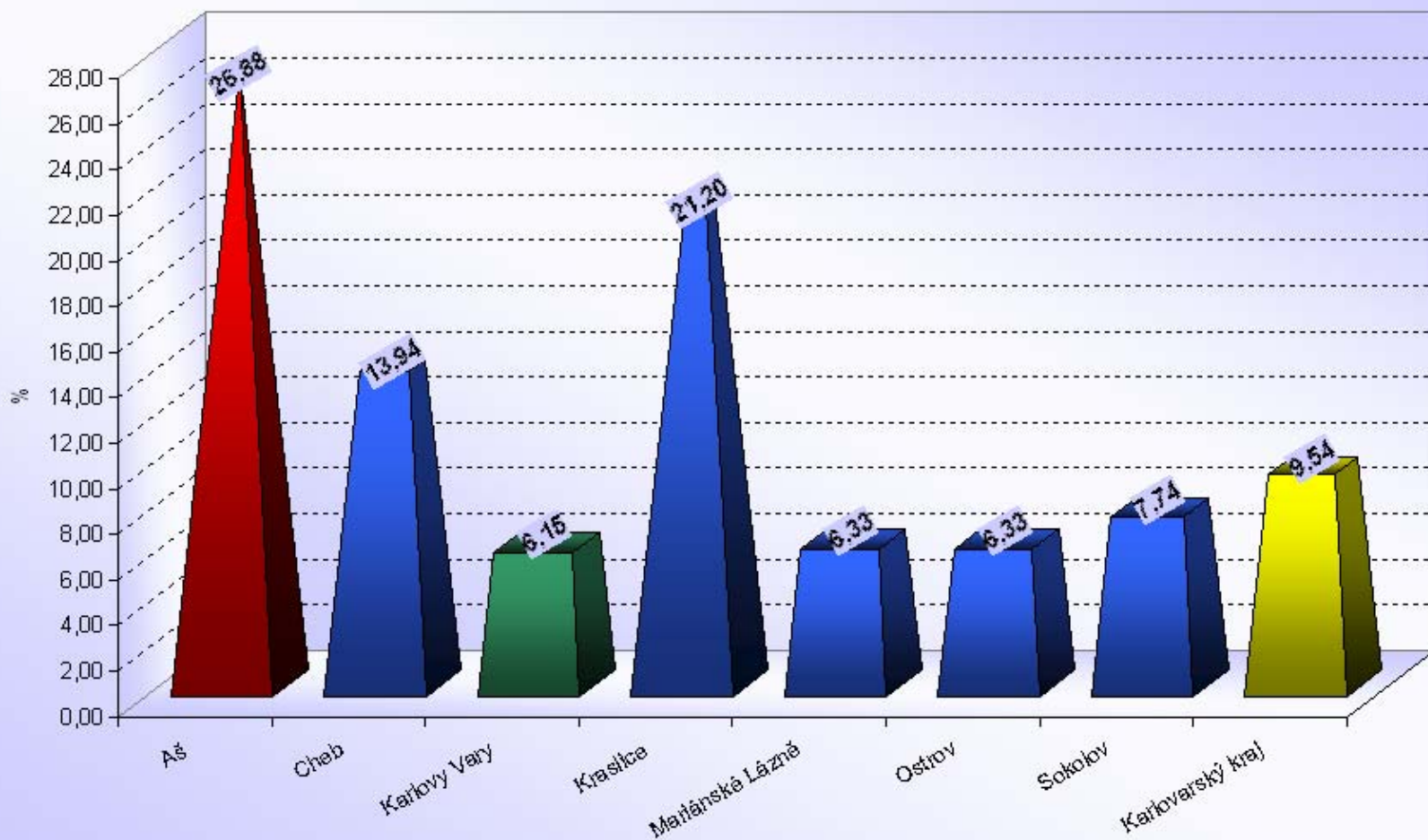
ORP (kraj)		1b	2b	3b	4b	5b	6b	7b	8b	9b	10b	11b	12b	bodovaných cizinců	bodovaných cizinců / bodovaným řidičům [%]
Karlovarský kraj (7 ORP)	Aš	1 964	101	36	10	9	5	5	1	1	0	0	0	2 132	82,76%
	Cheb	2 035	381	131	55	26	14	15	3	1	1	1	1	2 664	62,68%
	Karlovy Vary	95	118	52	26	19	12	11	2	0	3	0	2	340	9,29%
	Kraslice	1 005	96	22	6	1	0	3	0	0	1	0	0	1 134	65,66%
	Mariánské Lázně	106	59	16	2	4	2	1	0	0	1	0	0	191	18,97%
	Ostrov	104	125	42	8	10	6	6	1	1	0	0	2	305	27,02%
	Sokolov	133	165	42	17	12	4	10	2	0	0	0	0	385	10,44%
	Karlovarský kraj	5 442	1 045	341	124	81	43	51	9	3	6	1	5	7 151	39,64%

Karlovarský kraj (7 ORP)



Karlovarský kraj

Počet bodovaných řidičů / počtu registrovaných řidičů [%]





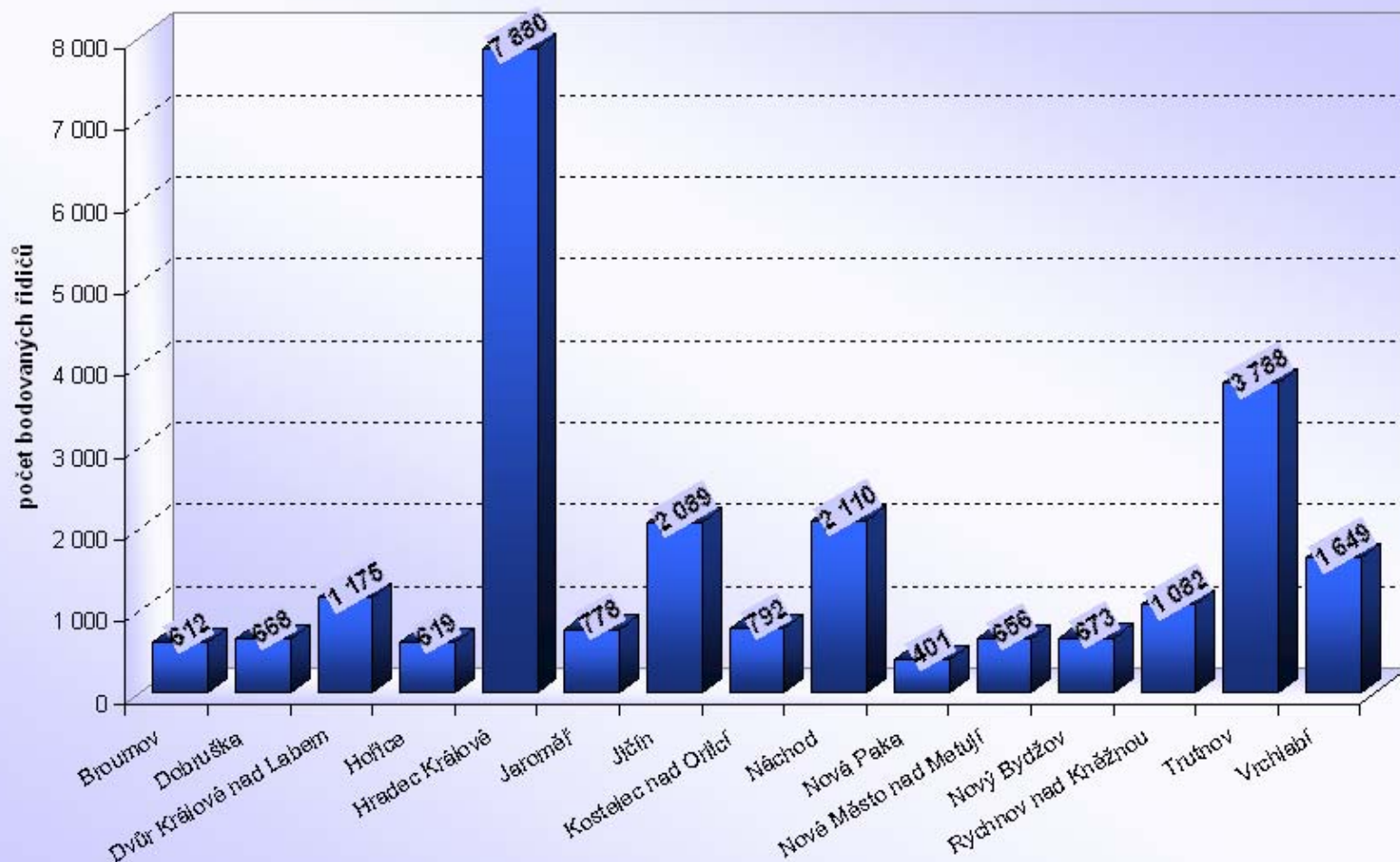
Počet bodovaných řidičů a cizinců

Královehradecký kraj

ORP (kraj)		1b	2b	3b	4b	5b	6b	7b	8b	9b	10b	11b	12b	bodovaných řidičů	bodovaných řidičů / celkový počet řidičů [%]
Královehradecký kraj (15 ORP)	Broumov	133	261	86	34	24	23	45	3	0	0	0	3	612	5,89
	Dobruška	145	307	90	45	30	18	25	3	0	2	1	2	668	4,79
	Dvůr Králové nad Labem	306	484	174	83	43	28	35	6	5	2	3	6	1 175	6,77
	Hořice	145	257	92	50	30	15	24	2	1	0	2	1	619	4,94
	Hradec Králové	2 333	2 881	1 152	550	475	178	186	62	21	28	5	9	7 880	8,13
	Jaroměř	286	261	93	49	31	14	38	1	1	2	0	2	778	6,21
	Jičín	609	734	376	134	76	54	66	12	7	1	7	13	2 089	6,53
	Kostelec nad Orlicí	137	377	113	65	40	25	26	0	5	1	1	2	792	4,78
	Náchod	427	997	310	134	63	58	103	4	1	3	1	9	2 110	5,15
	Nová Paka	102	167	50	28	17	16	15	0	1	1	1	3	401	4,44
	Nové Město nad Metují	251	243	62	43	25	7	20	2	1	1	0	1	656	6,60
	Nový Bydžov	153	303	77	52	32	20	25	2	5	1	0	3	673	5,89
	Rychnov nad Kněžnou	212	561	134	60	43	29	33	2	4	2	0	2	1 082	4,64
	Trutnov	1 271	1 446	508	223	108	99	89	21	7	3	1	12	3 788	9,73
	Vrchlabí	764	488	169	88	50	35	46	2	2	0	2	3	1 649	9,16
Královehradecký kraj		7 274	9 767	3 486	1 638	1 087	619	776	122	61	47	24	71	24 972	6,86

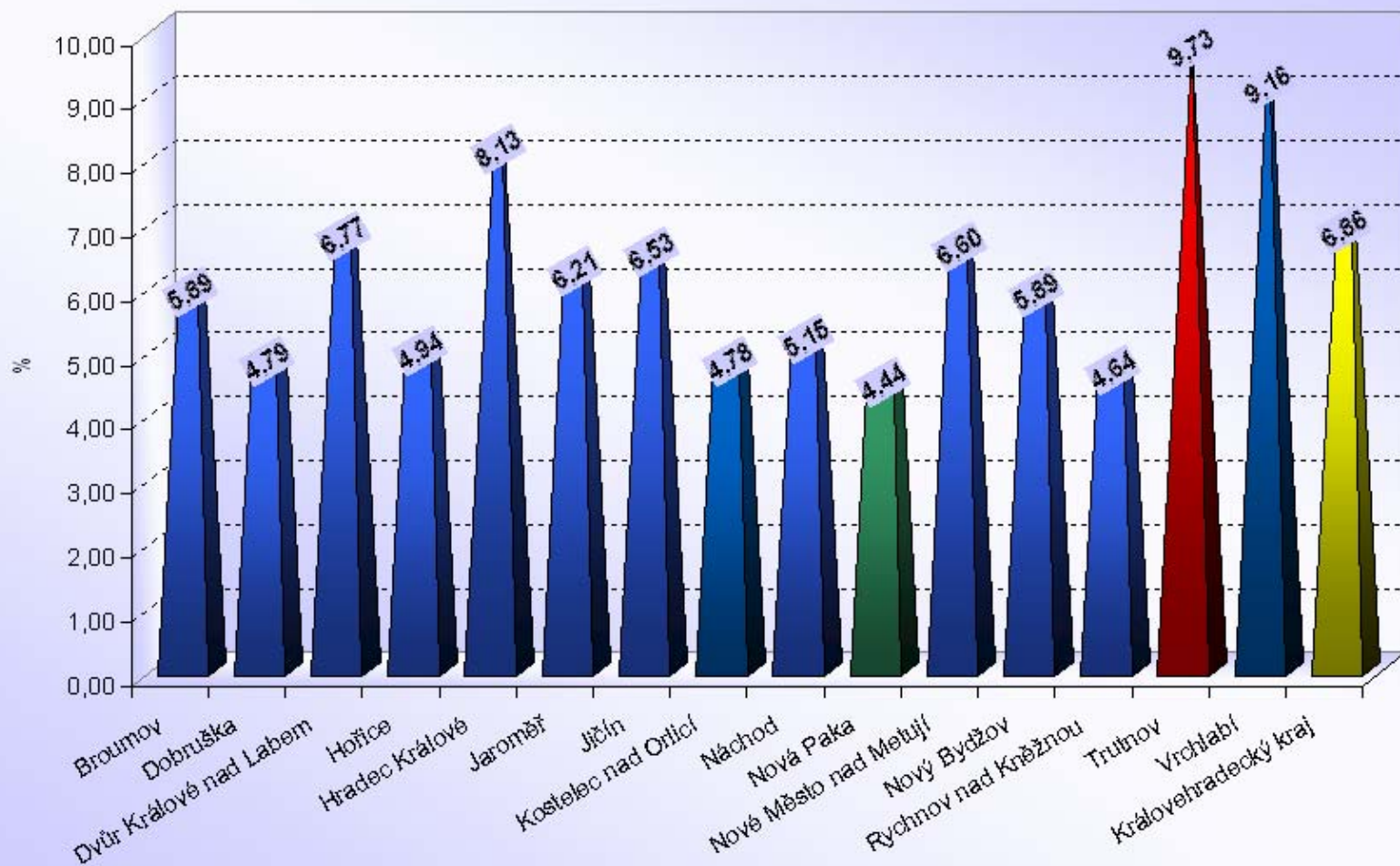
ORP (kraj)		1b	2b	3b	4b	5b	6b	7b	8b	9b	10b	11b	12b	bodovaných cizinců	bodovaných cizinců / bodovaným řidičům [%]
Královehradecký kraj (15 ORP)	Broumov	24	27	12	1	1	7	0	0	0	0	0	0	72	11,76%
	Dobruška	4	3	5	0	1	0	2	0	0	0	0	0	15	2,25%
	Dvůr Králové nad Labem	16	26	17	2	2	3	1	0	0	1	0	0	68	5,79%
	Hořice	6	22	9	1	0	2	0	0	0	0	0	0	40	6,46%
	Hradec Králové	429	150	87	30	62	18	10	3	3	3	0	1	796	10,10%
	Jaroměř	15	33	10	4	0	1	1	0	0	0	0	0	64	8,23%
	Jičín	49	125	121	7	5	4	6	1	0	0	0	1	319	15,27%
	Kostelec nad Orlicí	3	12	3	2	1	3	0	0	1	0	0	0	25	3,16%
	Náchod	106	262	107	17	8	11	6	0	0	0	0	0	517	24,50%
	Nová Paka	4	24	1	1	1	0	0	0	0	0	1	0	32	7,98%
	Nové Město nad Metují	149	20	9	4	2	0	2	1	0	0	0	0	187	28,51%
	Nový Bydžov	2	8	1	2	0	1	1	0	0	0	0	1	16	2,38%
	Rychnov nad Kněžnou	6	10	6	2	2	1	2	0	0	0	0	0	29	2,68%
	Trutnov	563	238	81	21	8	9	4	0	0	0	0	0	924	24,39%
	Vrchlabí	500	73	24	7	4	3	4	1	0	0	0	1	617	37,42%
Královehradecký kraj		1 876	1 033	493	101	97	63	39	6	4	4	1	4	3 721	14,90%

Královehradecký kraj (15 ORP)



Královéhradecký kraj

Počet bodovaných řidičů / počtu registrovaných řidičů [%]



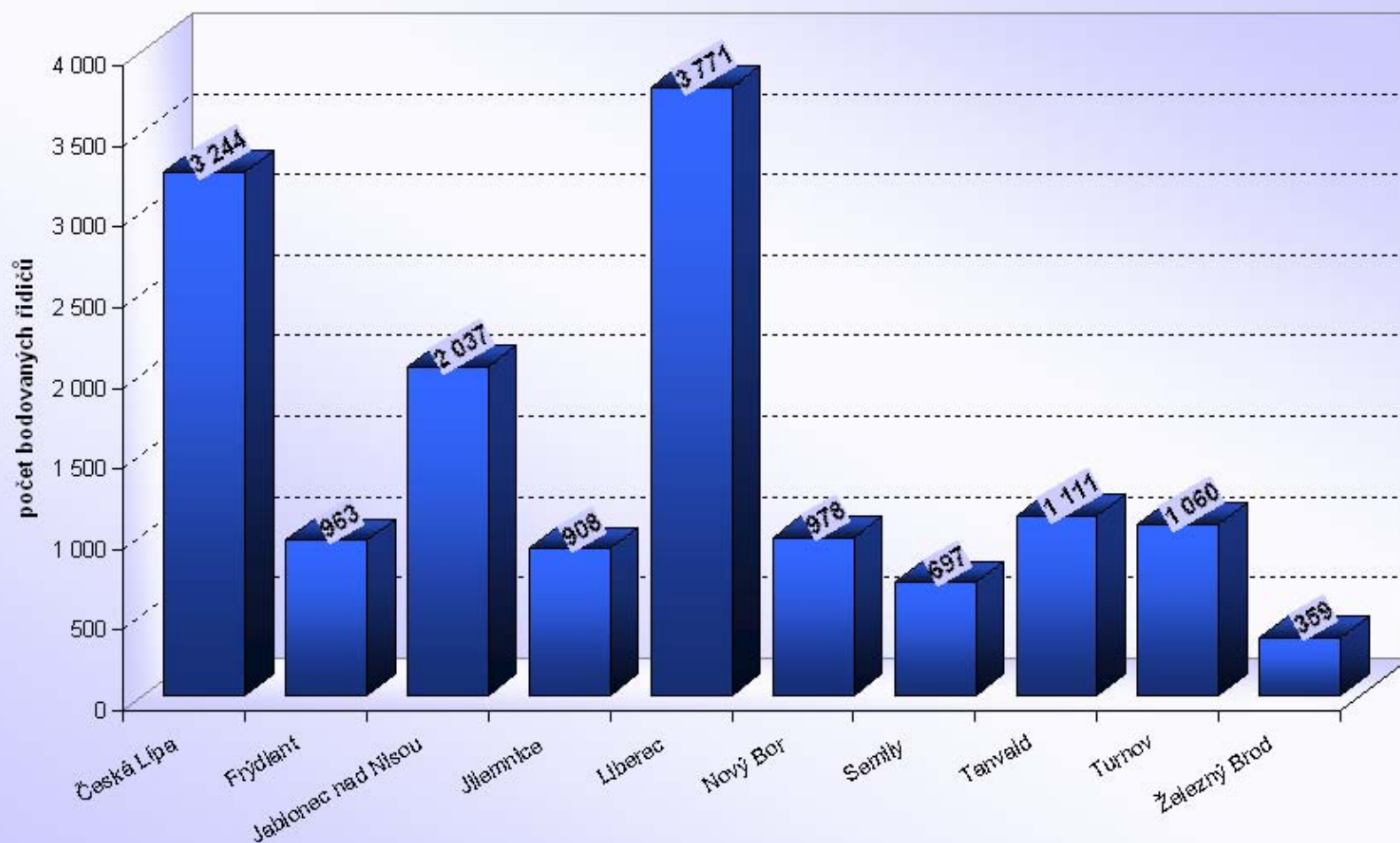
Počet bodovaných řidičů a cizinců

Liberecký kraj

ORP (kraj)		1b	2b	3b	4b	5b	6b	7b	8b	9b	10b	11b	12b	bodovaných řidičů	bodovaných řidičů / celkový počet řidičů [%]
Liberecký kraj (10 ORP)	Česká Lípa	814	1 346	419	238	134	63	180	10	13	6	3	18	3 244	7,24
	Frýdlant	416	292	82	50	20	22	52	13	3	0	2	11	963	7,03
	Jablonec nad Nisou	613	754	252	151	63	56	102	8	11	6	1	20	2 037	5,98
	Jilemnice	194	420	134	56	26	17	42	1	3	2	2	11	908	5,90
	Liberec	1 217	1 390	411	279	100	98	211	10	11	5	4	35	3 771	4,32
	Nový Bor	227	419	119	86	44	21	37	9	2	3	4	7	978	6,15
	Semily	148	265	106	48	39	20	56	7	2	1	1	4	697	3,93
	Tanvald	390	423	148	48	18	23	49	1	3	2	0	6	1 111	8,56
	Turnov	276	431	161	56	36	22	63	7	3	0	0	5	1 060	4,83
	Železný Brod	63	199	41	21	13	6	14	0	1	0	0	1	359	4,52
	Liberecký kraj	4 358	5 939	1 873	1 033	493	348	806	66	52	25	17	118	15 128	5,57

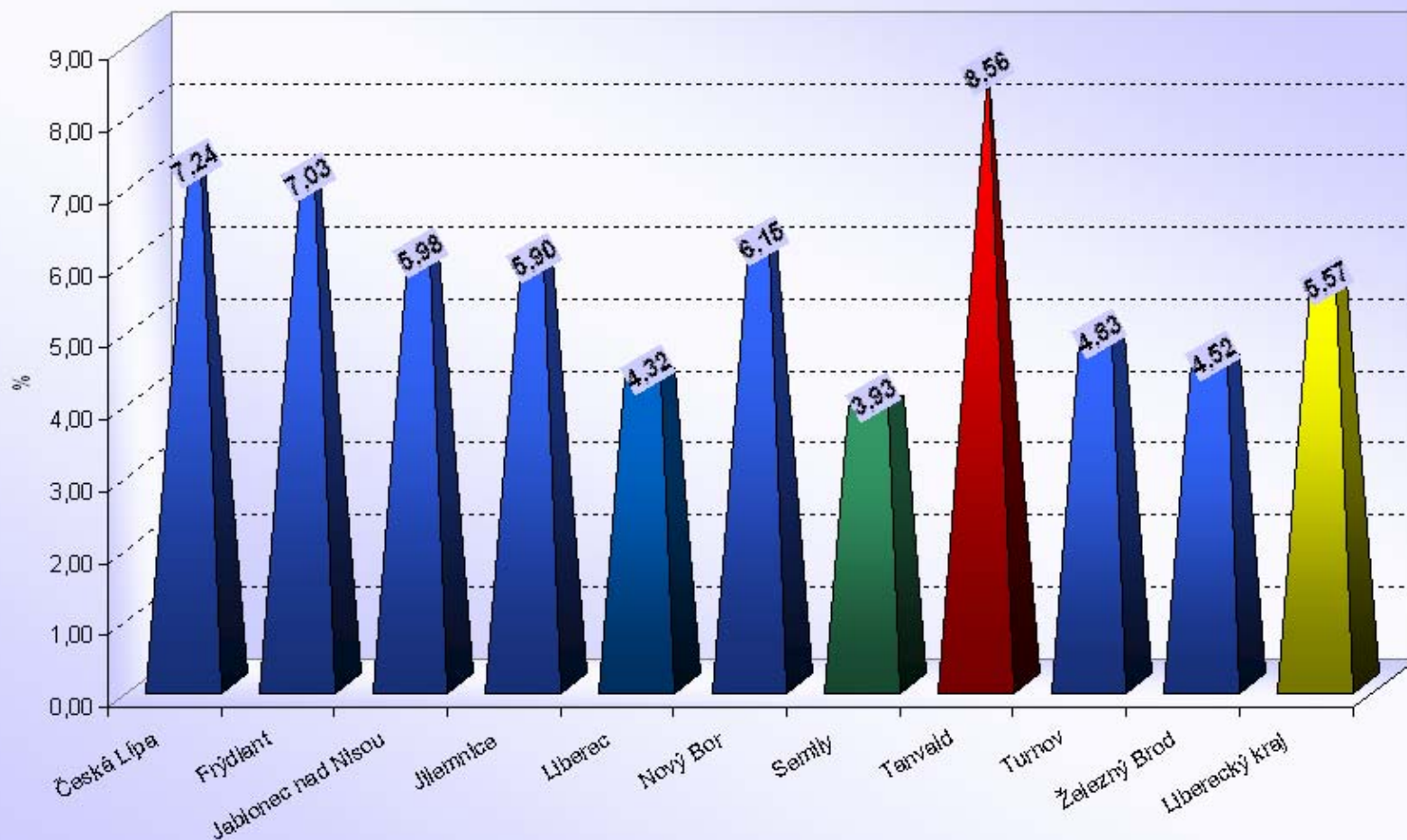
ORP (kraj)		1b	2b	3b	4b	5b	6b	7b	8b	9b	10b	11b	12b	bodovaných cizinců	bodovaných cizinců / bodovaným řidičům [%]
Liberecký kraj (10 ORP)	Česká Lípa	35	47	32	8	5	3	11	0	1	1	0	2	145	4,47%
	Frýdlant	157	56	12	3	0	3	1	0	0	0	0	0	232	24,09%
	Jablonec nad Nisou	28	60	17	13	2	5	4	1	1	2	0	0	133	6,53%
	Jilemnice	51	124	30	3	0	1	3	0	0	0	0	1	213	23,46%
	Liberec	189	103	32	19	9	15	13	0	1	0	1	2	384	10,18%
	Nový Bor	3	6	4	2	1	1	0	0	0	0	0	0	17	1,74%
	Semily	6	5	4	0	1	1	5	0	0	0	0	1	23	3,30%
	Tanvald	220	122	59	3	4	0	4	0	0	0	0	0	412	37,08%
	Turnov	20	36	30	2	1	2	10	0	1	0	0	0	102	9,62%
	Železný Brod	2	32	8	0	1	0	1	0	0	0	0	0	44	12,26%
	Liberecký kraj	711	591	228	53	24	31	52	1	4	3	1	6	1 705	11,27%

Liberecký kraj (10 ORP)



Liberecký kraj

Počet bodovaných řidičů / počtu registrovaných řidičů [%]



Počet bodovaných řidičů

Moravskoslezský kraj

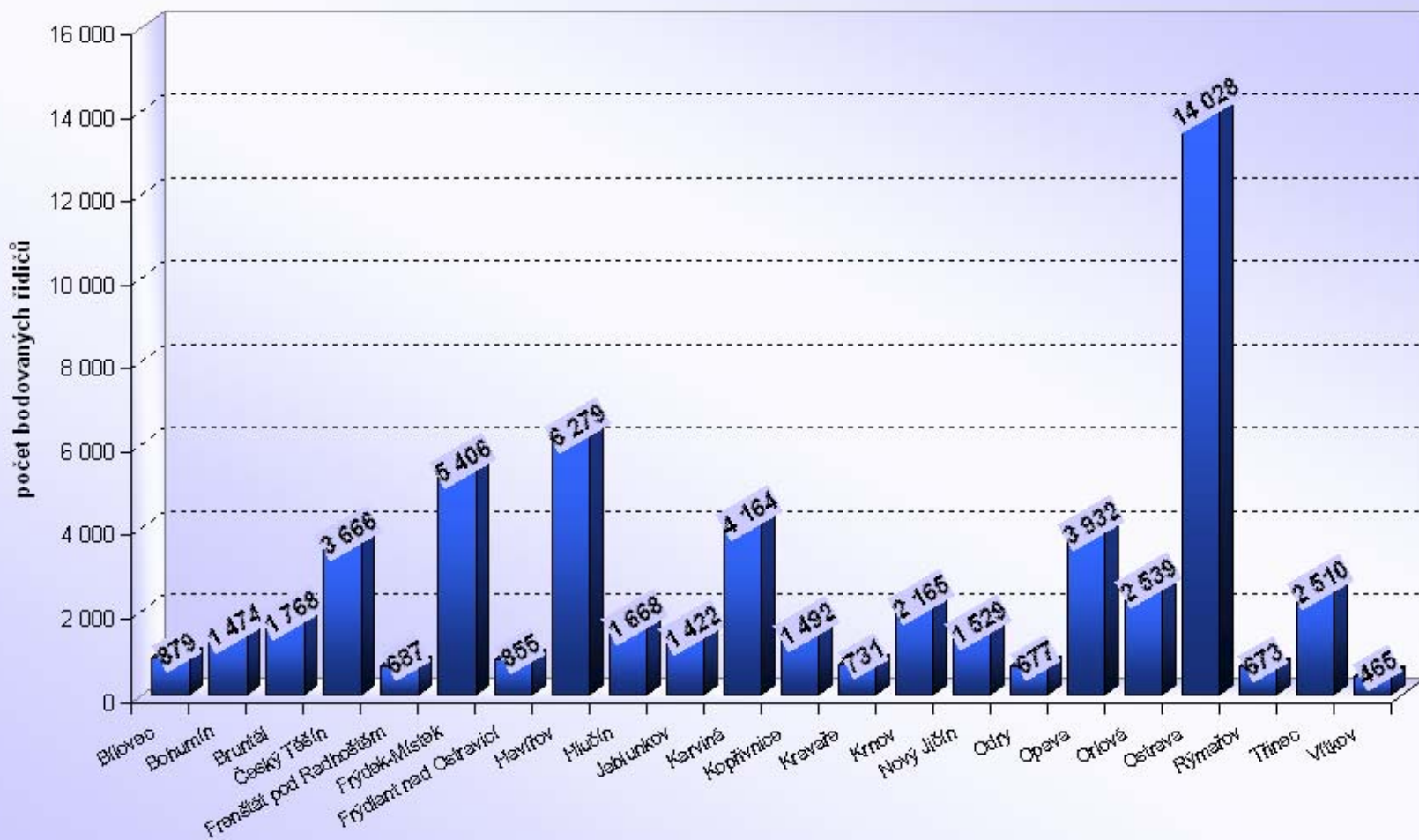
ORP (kraj)		1b	2b	3b	4b	5b	6b	7b	8b	9b	10b	11b	12b	bodovaných řidičů	bodovaných řidičů / celkový počet řidičů [%]
Moravskoslezský kraj (22 ORP)	Bílovec	246	332	142	61	27	24	40	0	2	1	0	4	879	5,67
	Bohumín	502	494	205	104	54	27	66	5	5	5	2	5	1 474	9,10
	Bruntál	534	629	253	107	88	53	79	14	4	3	0	4	1 768	8,01
	Český Těšín	1 268	878	1 180	148	75	47	44	6	6	6	1	7	3 666	24,02
	Frenštát pod Radhoštěm	214	249	111	36	29	20	20	4	2	1	1	0	687	5,76
	Frýdek-Místek	1 483	1 930	1 151	304	196	107	166	25	15	4	4	21	5 406	7,76
	Frýdlant nad Ostravicí	219	348	132	40	28	33	33	6	7	4	0	5	855	5,81
	Haviřov	2 053	2 392	790	435	204	113	173	43	30	12	8	26	6 279	11,03
	Hlučín	674	493	243	119	55	27	34	12	4	2	2	3	1 668	7,00
	Jablunkov	384	372	453	63	54	42	40	6	4	2	0	2	1 422	10,93
	Karviná	1 465	1 478	556	242	116	97	141	24	15	9	4	17	4 164	10,32
	Kopřivnice	391	614	257	98	47	27	42	7	2	1	3	3	1 492	5,83
	Kravaře	287	175	139	33	38	27	17	5	4	3	0	3	731	5,75
	Knov	525	869	405	116	87	54	74	10	6	5	3	11	2 165	9,01
	Nový Jičín	383	641	224	105	57	41	59	8	1	3	2	5	1 529	5,13
	Odry	179	261	116	39	27	19	31	1	4	0	0	0	677	6,59
	Opava	1 433	1 151	630	285	165	103	117	23	1	5	1	18	3 932	6,04
	Orlová	844	980	313	150	61	37	109	17	12	2	4	10	2 539	9,88
	Ostrava	5 511	4 145	2 112	803	487	281	517	68	37	15	15	37	14 028	7,03
	Rýmařov	176	247	117	40	18	17	40	7	1	4	1	5	673	7,06
	Třinec	661	1 064	399	138	116	39	73	8	5	4	0	3	2 510	7,37
	Vítkov	154	156	55	30	20	8	31	5	1	1	1	3	465	5,74
	Moravskoslezský kraj	19 586	19 898	9 983	3 496	2 049	1 243	1 946	304	168	92	52	192	59 009	7,93

Počet bodovaných cizinců

Moravskoslezský kraj

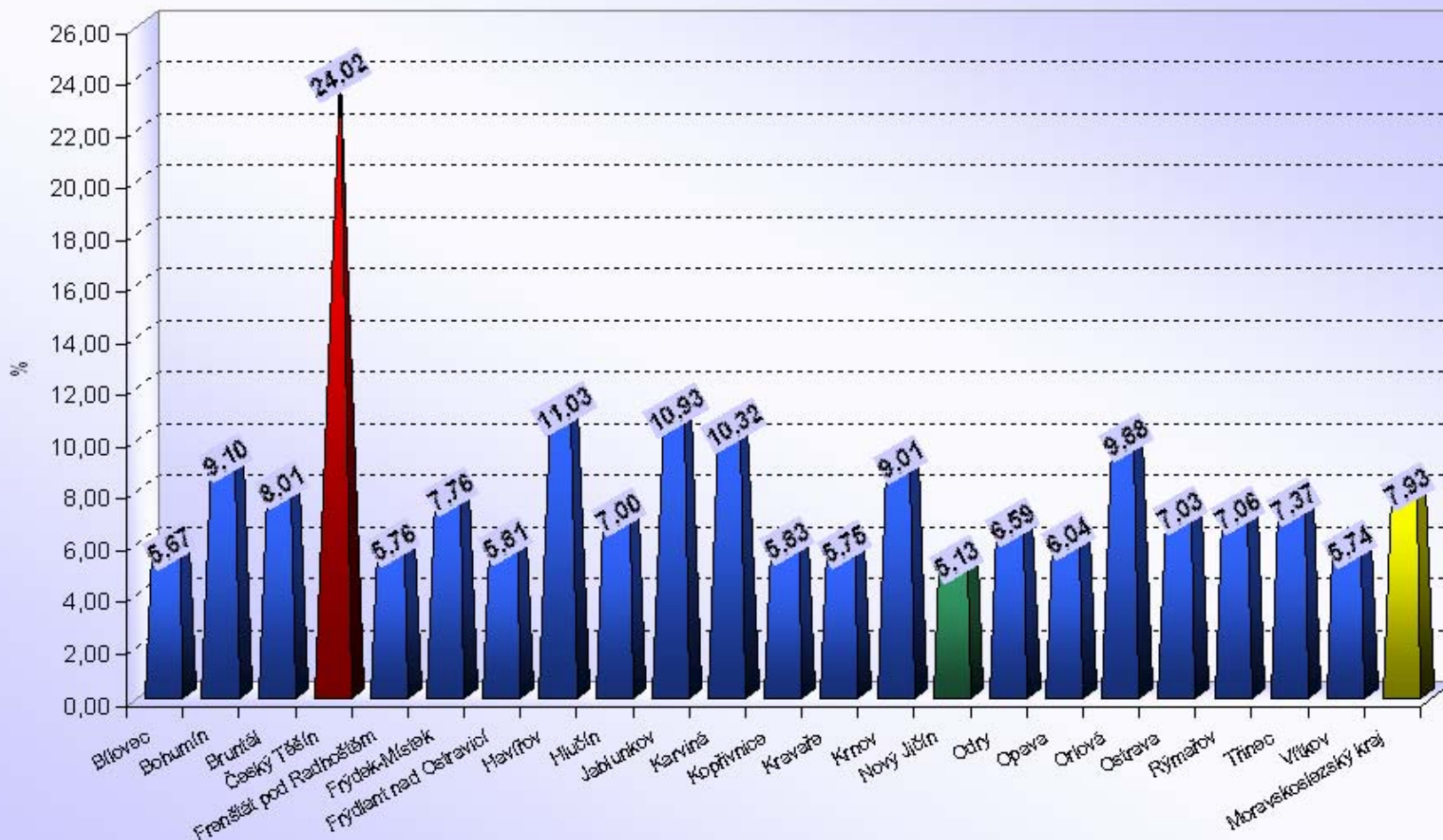
ORP (kraj)		1b	2b	3b	4b	5b	6b	7b	8b	9b	10b	11b	12b	bodovaných cizinců	bodovaných cizinců / bodovaným řidičům [%]
Moravskoslezský kraj (22 ORP)	Bílovec	3	10	7	1	2	2	3	0	0	0	0	0	28	3,19%
	Bohumín	79	32	6	4	6	0	1	0	0	0	0	0	128	8,68%
	Bruntál	29	99	28	8	10	2	4	1	0	0	0	0	181	10,24%
	Český Těšín	724	304	991	37	20	16	1	1	1	2	0	0	2 097	57,20%
	Frenštát pod Radhoštěm	4	9	5	1	0	0	0	0	0	0	0	0	19	2,77%
	Frýdek-Místek	132	402	428	27	37	9	9	1	1	0	1	0	1 047	19,37%
	Frýdlant nad Ostravicí	8	22	10	5	2	2	1	0	0	1	0	1	52	6,08%
	Haviřov	211	109	26	18	7	7	2	2	1	0	0	1	384	6,12%
	Hlučín	3	6	3	4	0	0	0	0	0	0	0	0	16	0,96%
	Jablunkov	121	100	364	16	8	25	3	2	3	0	0	0	642	45,15%
	Karviná	141	151	46	14	4	7	1	1	3	0	0	0	368	8,84%
	Kopřivnice	37	31	22	5	5	0	1	0	0	0	0	0	101	6,77%
	Kravaře	73	6	9	1	1	1	0	0	0	0	0	0	91	12,45%
	Krnov	91	212	153	8	24	7	5	0	0	0	0	0	500	23,09%
	Nový Jičín	13	12	11	3	4	0	0	1	0	0	0	0	44	2,88%
	Odry	7	6	5	2	1	0	0	0	0	0	0	0	21	3,10%
	Opava	183	27	14	9	5	3	1	1	0	0	0	0	243	6,18%
	Orlová	23	52	19	6	2	0	2	0	0	0	0	0	104	4,10%
	Ostrava	409	199	125	48	25	20	31	5	1	1	0	0	864	6,16%
	Rýmařov	7	10	4	1	1	1	0	0	0	0	0	0	24	3,57%
	Třinec	117	220	97	10	32	4	5	3	1	0	0	0	489	19,48%
	Vítkov	0	2	0	0	0	0	0	0	0	0	0	0	2	0,43%
	Moravskoslezský kraj	2 415	2 021	2 373	228	196	106	70	18	11	4	1	2	7 445	12,62%

Moravskoslezský kraj (22 ORP)



Moravskoslezský kraj

Počet bodovaných řidičů / počtu registrovaných řidičů [%]





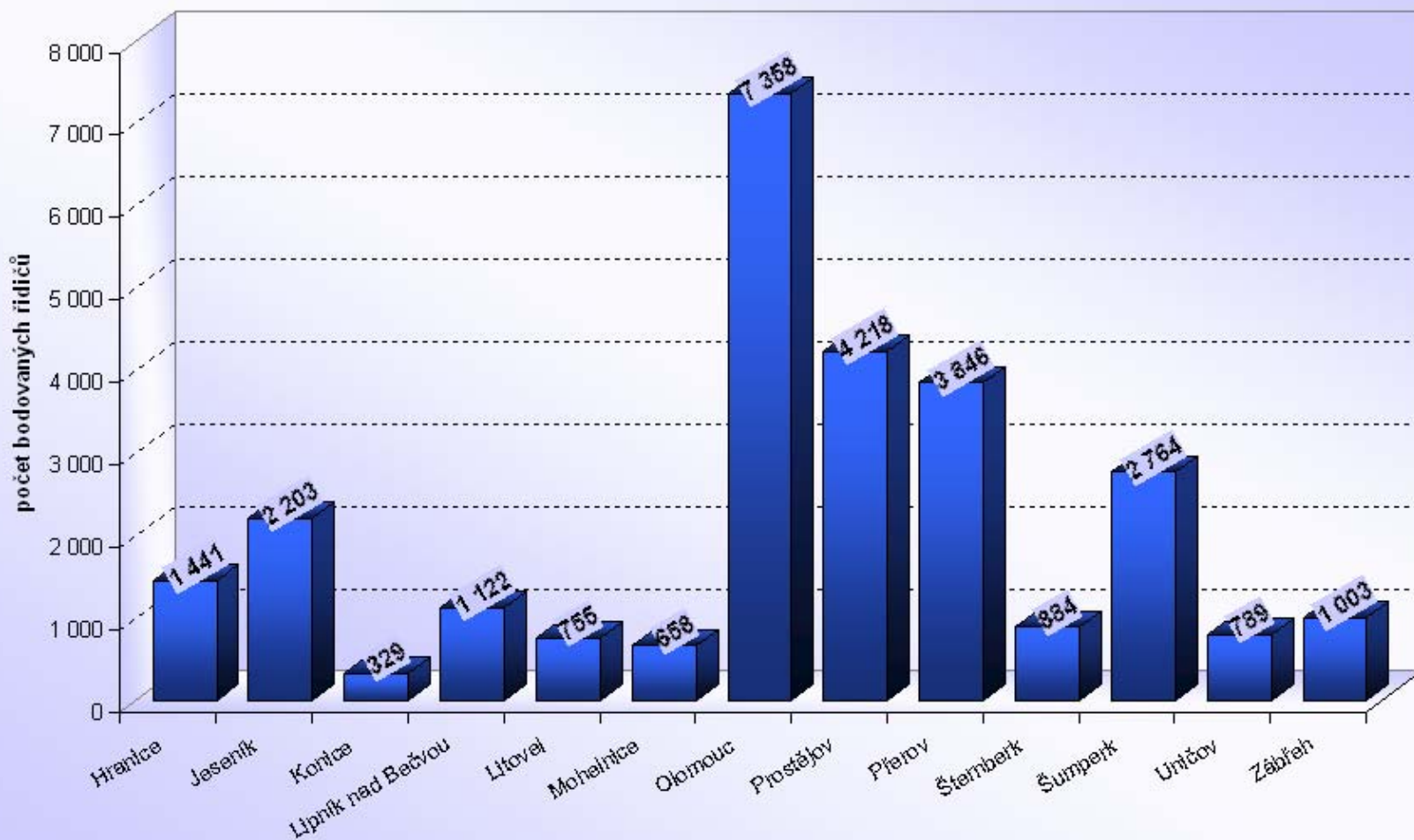
Počet bodovaných řidičů a cizinců

Olomoucký kraj

ORP (kraj)		1b	2b	3b	4b	5b	6b	7b	8b	9b	10b	11b	12b	bodovaných řidičů	bodovaných řidičů / celkový počet řidičů [%]
Olomoucký kraj (13 ORP)	Hranice	274	613	299	98	61	34	51	7	1	1	1	1	1 441	6,58
	Jeseník	530	927	377	129	74	48	84	14	11	3	2	4	2 203	9,01
	Konice	88	137	39	21	9	9	19	4	0	1	1	1	329	4,57
	Lipník nad Bečvou	345	509	145	39	42	15	18	1	3	2	1	2	1 122	12,64
	Litovel	205	336	85	43	35	19	25	5	1	0	1	0	755	5,00
	Mohelnice	215	250	84	40	13	20	28	3	2	0	0	3	658	5,73
	Olomouc	2 082	2 933	1 135	526	277	173	155	31	18	10	5	13	7 358	7,29
	Prostějov	1 543	1 593	453	247	123	112	94	20	9	8	5	11	4 218	6,69
	Přerov	1 012	1 575	513	254	207	90	114	28	20	13	7	13	3 846	7,52
	Šternberk	226	394	120	56	40	13	24	2	2	0	2	5	884	6,23
	Šumperk	937	902	460	148	104	72	110	5	12	4	4	6	2 764	6,35
	Uničov	213	326	108	62	23	19	19	11	3	1	2	2	789	5,71
	Zábřeh	368	327	148	74	39	18	24	2	1	0	0	2	1 003	5,00
Olomoucký kraj		8 038	10 822	3 966	1 737	1 047	642	765	133	83	43	31	63	27 370	6,92

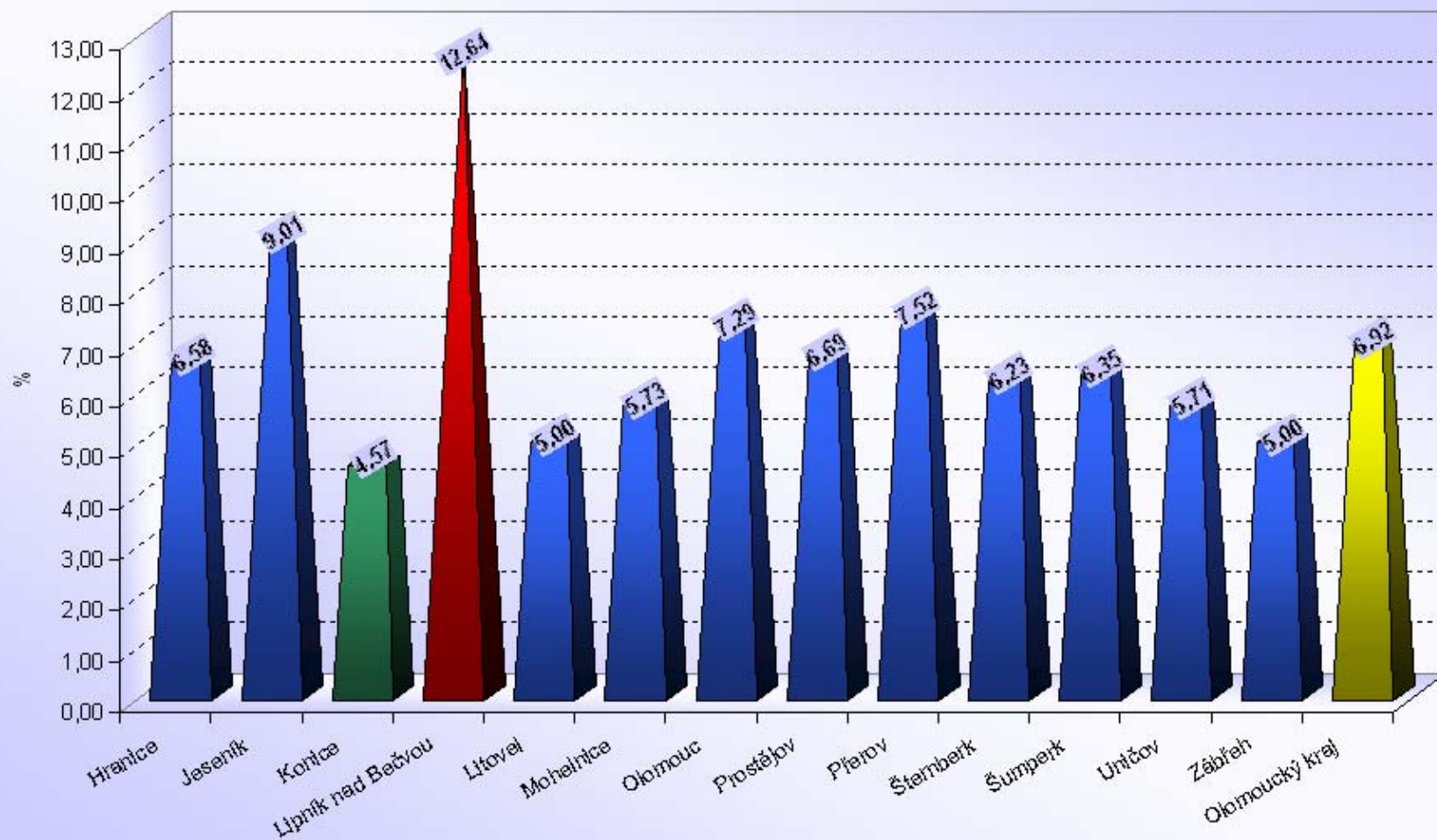
ORP (kraj)		1b	2b	3b	4b	5b	6b	7b	8b	9b	10b	11b	12b	bodovaných cizinců	bodovaných cizinců / bodovaným řidičům [%]
Olomoucký kraj (13 ORP)	Hranice	18	88	104	11	3	3	1	0	0	0	0	0	228	15,82%
	Jeseník	136	295	99	11	10	5	3	0	1	0	0	1	561	25,47%
	Konice	2	1	0	1	0	1	0	0	0	0	0	0	5	1,52%
	Lipník nad Bečvou	182	231	58	4	5	3	1	0	0	0	0	0	484	43,14%
	Litovel	2	6	2	1	0	0	1	1	0	0	0	0	13	1,72%
	Mohelnice	22	20	7	2	0	2	1	0	0	0	0	0	54	8,21%
	Olomouc	216	385	180	20	28	11	10	1	0	2	0	2	855	11,62%
	Prostějov	45	70	15	6	3	1	4	0	1	0	1	0	146	3,46%
	Přerov	55	117	64	10	12	4	3	0	0	2	0	0	267	6,94%
	Šternberk	3	5	3	2	4	0	0	0	1	0	0	0	18	2,04%
	Šumperk	39	74	75	7	12	3	1	0	2	0	0	0	213	7,71%
	Uničov	4	9	0	1	0	1	1	0	0	0	0	0	16	2,03%
	Zábřeh	3	16	8	3	4	0	0	0	0	0	0	0	34	3,39%
Olomoucký kraj		727	1 317	615	79	81	34	26	2	5	4	1	3	2 894	10,57%

Olomoucký kraj (13 ORP)



Olomoucký kraj

Počet bodovaných řidičů / počtu registrovaných řidičů [%]





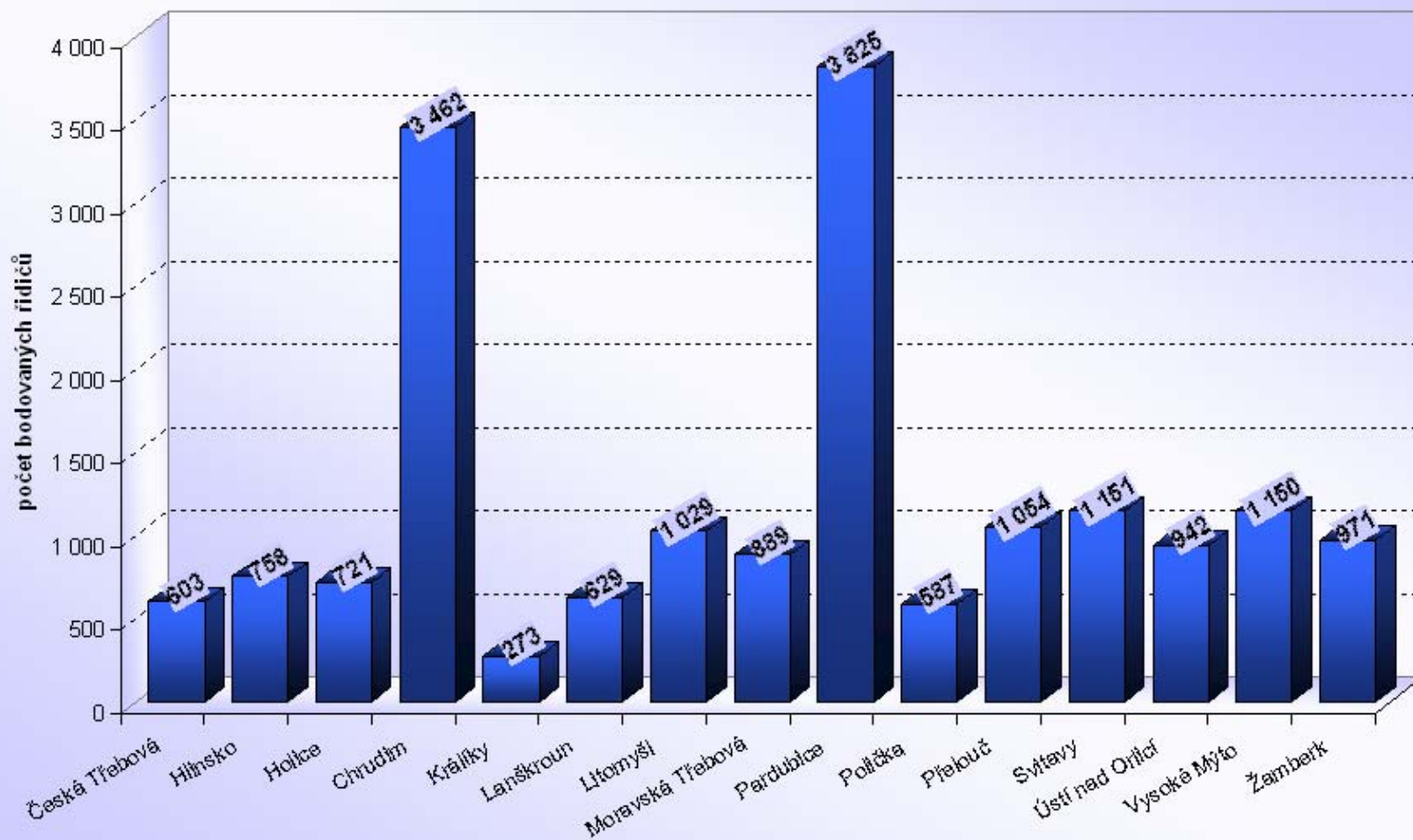
Počet bodovaných řidičů a cizinců

Pardubický kraj

ORP (kraj)		1b	2b	3b	4b	5b	6b	7b	8b	9b	10b	11b	12b	bodovaných řidičů	bodovaných řidičů / celkový počet řidičů [%]
Pardubický kraj (15 ORP)	Česká Třebová	122	280	92	49	15	11	23	5	3	0	1	2	603	5,40
	Hlinsko	199	341	99	59	26	7	22	2	2	0	0	1	758	5,40
	Holice	165	343	101	46	30	9	17	5	2	0	1	2	721	6,41
	Chrudim	824	1 594	456	209	123	69	139	16	12	1	2	17	3 462	6,21
	Králíky	68	98	52	18	11	7	14	1	2	1	0	1	273	5,13
	Lanškroun	158	266	90	44	21	16	27	2	1	0	0	4	629	4,74
	Litomyšl	314	439	118	64	33	22	31	3	0	0	1	4	1 029	6,04
	Moravská Třebová	191	452	88	57	25	22	44	2	4	0	2	2	889	5,65
	Pardubice	567	2 276	384	261	104	68	135	9	5	5	1	10	3 825	4,66
	Polička	178	248	61	29	27	23	16	1	0	0	0	4	587	4,80
	Přelouč	207	517	143	73	43	21	35	7	3	1	2	2	1 054	6,41
	Svitavy	230	546	163	85	45	28	43	3	2	1	0	5	1 151	6,26
	Ústí nad Orlicí	193	444	129	76	37	18	34	4	1	0	1	5	942	5,62
	Vysoké Mýto	263	526	139	93	41	24	43	6	5	1	0	9	1 150	5,46
	Žamberk	190	487	126	73	40	18	25	5	0	3	2	2	971	5,20
Pardubický kraj		3 869	8 857	2 241	1 236	621	363	648	71	42	13	13	70	18 044	5,48

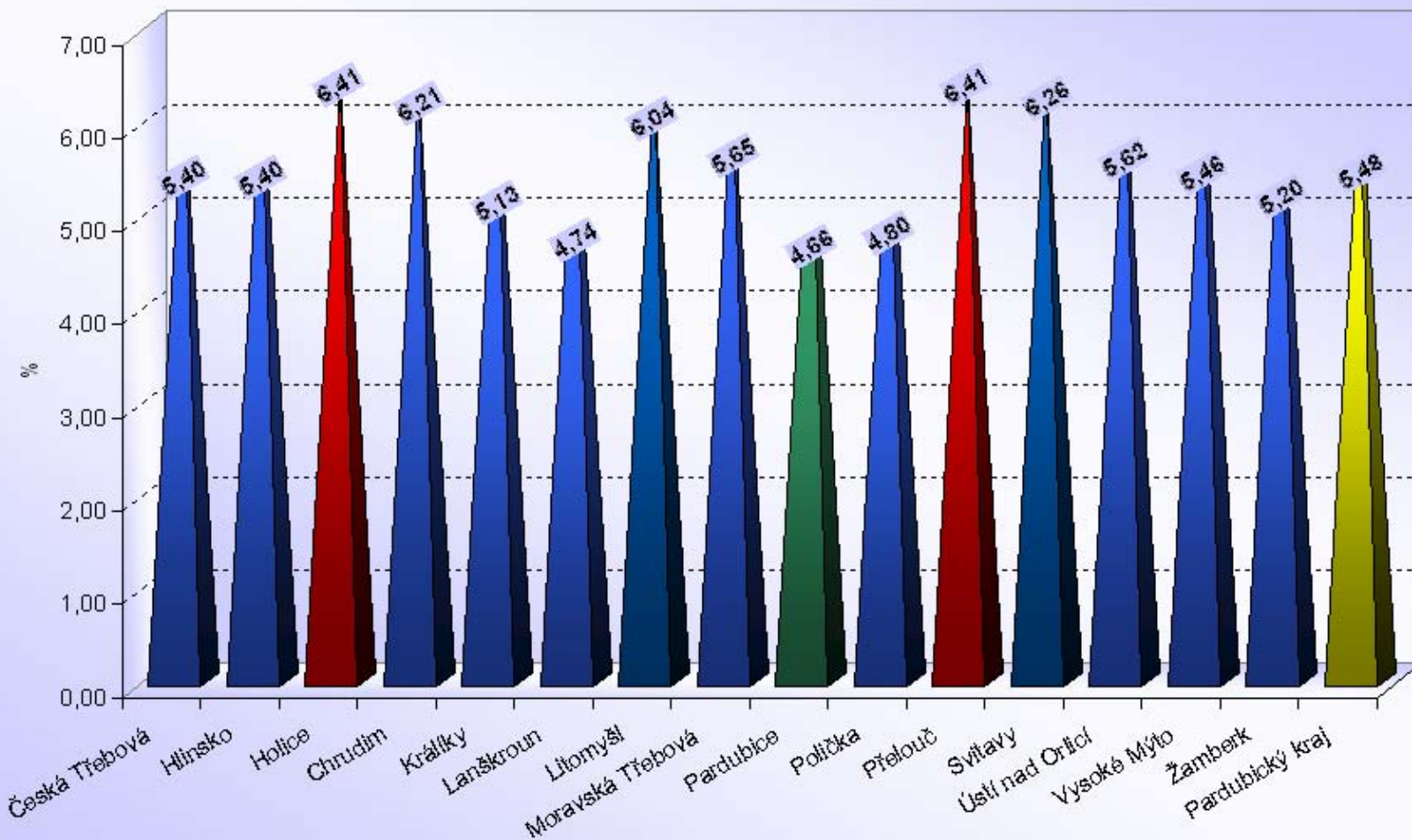
ORP (kraj)		1b	2b	3b	4b	5b	6b	7b	8b	9b	10b	11b	12b	bodovaných cizinců	bodovaných cizinců / bodovaným řidičům [%]
Pardubický kraj (15 ORP)	Česká Třebová	1	2	5	1	0	0	2	0	0	0	0	0	11	1,82%
	Hlinsko	1	7	3	1	1	0	0	0	0	0	0	0	13	1,72%
	Holice	2	13	1	0	1	0	0	0	0	0	0	0	17	2,36%
	Chrudim	29	57	18	9	5	4	9	1	0	0	0	0	132	3,81%
	Králíky	19	15	8	2	2	0	0	0	0	0	0	0	46	16,85%
	Lanškroun	6	16	11	1	0	0	1	0	0	0	0	0	35	5,56%
	Litomyšl	14	28	6	1	3	2	2	0	0	0	0	0	56	5,44%
	Moravská Třebová	3	58	9	1	0	0	0	0	0	0	1	0	72	8,10%
	Pardubice	12	21	7	4	3	2	6	0	0	0	0	0	55	1,44%
	Polička	1	1	5	1	0	2	0	0	0	0	0	0	10	1,70%
	Přelouč	4	3	1	0	1	0	0	0	0	0	0	0	9	0,85%
	Svitavy	10	100	36	3	1	1	5	0	0	0	0	0	156	13,55%
	Ústí nad Orlicí	9	19	7	6	1	0	2	0	0	0	0	0	44	4,67%
	Vysoké Mýto	8	21	10	3	1	0	1	1	0	0	0	0	45	3,91%
	Žamberk	3	16	4	1	0	0	2	0	0	0	0	0	26	2,68%
Pardubický kraj		122	377	131	34	19	11	30	2	0	0	1	0	727	4,03%

Pardubický kraj (15 ORP)



Pardubický kraj

Počet bodovaných řidičů / počtu registrovaných řidičů [%]





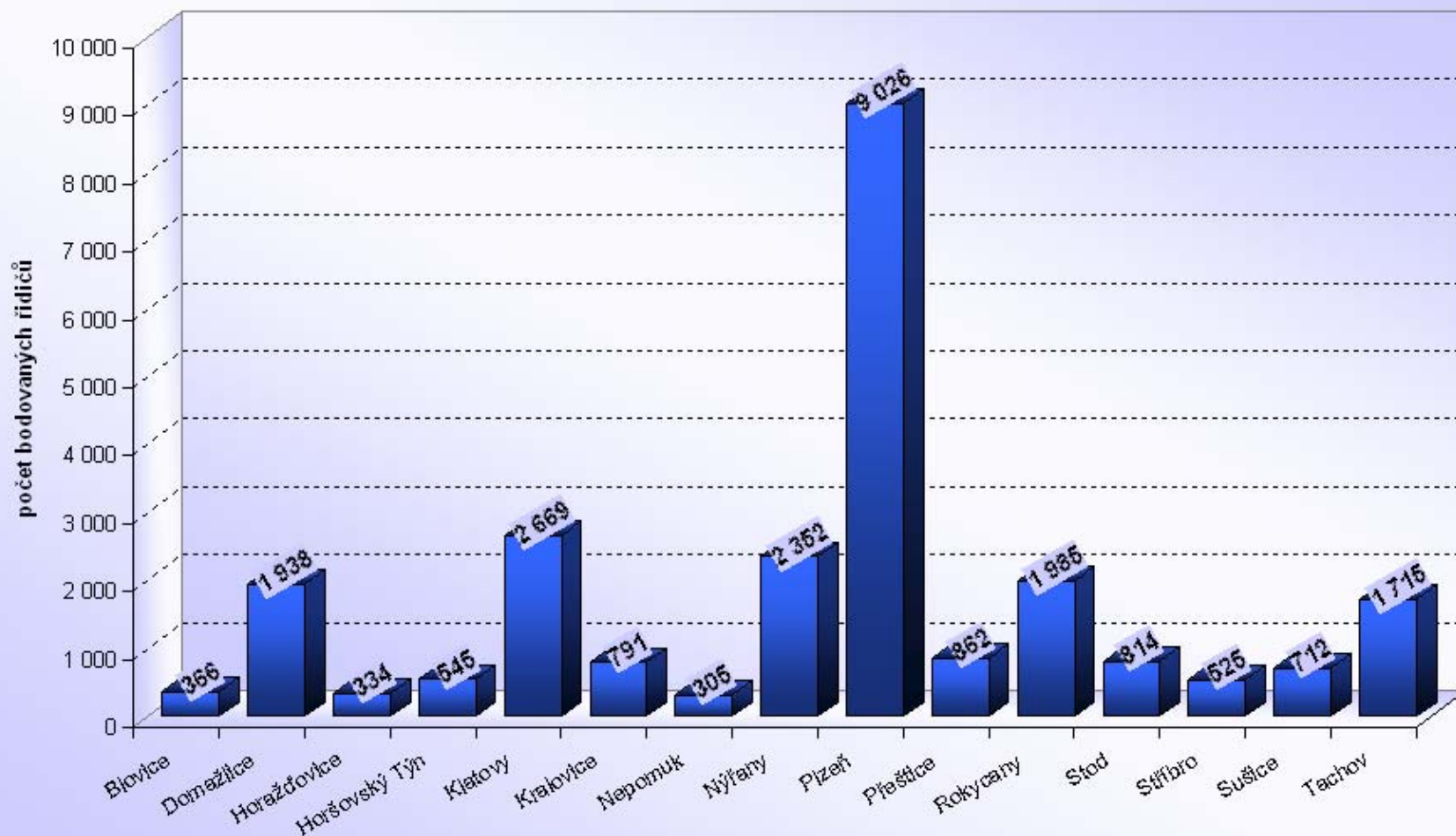
Počet bodovaných řidičů a cizinců

Plzeňský kraj

ORP (kraj)		1b	2b	3b	4b	5b	6b	7b	8b	9b	10b	11b	12b	bodovaných řidičů	bodovaných řidičů / celkový počet řidičů [%]
Plzeňský kraj (15 ORP)	Blovice	90	150	55	24	23	5	14	1	1	0	0	3	366	4,42
	Domažlice	815	567	299	98	38	41	66	3	4	0	2	5	1 938	7,08
	Horažďovice	114	129	29	23	14	4	14	2	1	1	1	2	334	3,93
	Horšovský Týn	138	229	74	36	16	12	31	1	0	1	0	7	545	5,71
	Klatovy	911	1 140	276	135	79	37	60	11	7	4	1	8	2 669	7,51
	Kralovice	174	348	109	55	46	16	32	2	2	2	1	4	791	4,53
	Nepomuk	60	130	46	22	12	16	14	1	2	1	0	1	305	3,69
	Nýřany	554	984	319	179	120	48	100	14	11	4	5	14	2 352	7,06
	Plzeň	2 198	3 911	1 085	638	623	175	277	48	24	11	11	25	9 026	7,17
	Přeštice	216	366	111	68	36	10	38	6	2	3	1	5	862	4,93
	Rokycany	568	854	230	133	64	44	68	11	3	5	1	4	1 985	5,95
	Stod	198	323	134	54	33	17	40	4	3	2	0	6	814	5,80
	Stříbro	154	236	61	25	20	9	15	0	1	0	2	2	525	4,14
	Sušice	237	299	76	41	19	12	25	2	0	0	0	1	712	4,19
	Tachov	455	722	242	102	65	32	73	7	2	4	3	8	1 715	7,49
Plzeňský kraj		6 882	10 388	3 146	1 633	1 208	478	867	113	63	38	28	95	24 939	6,37

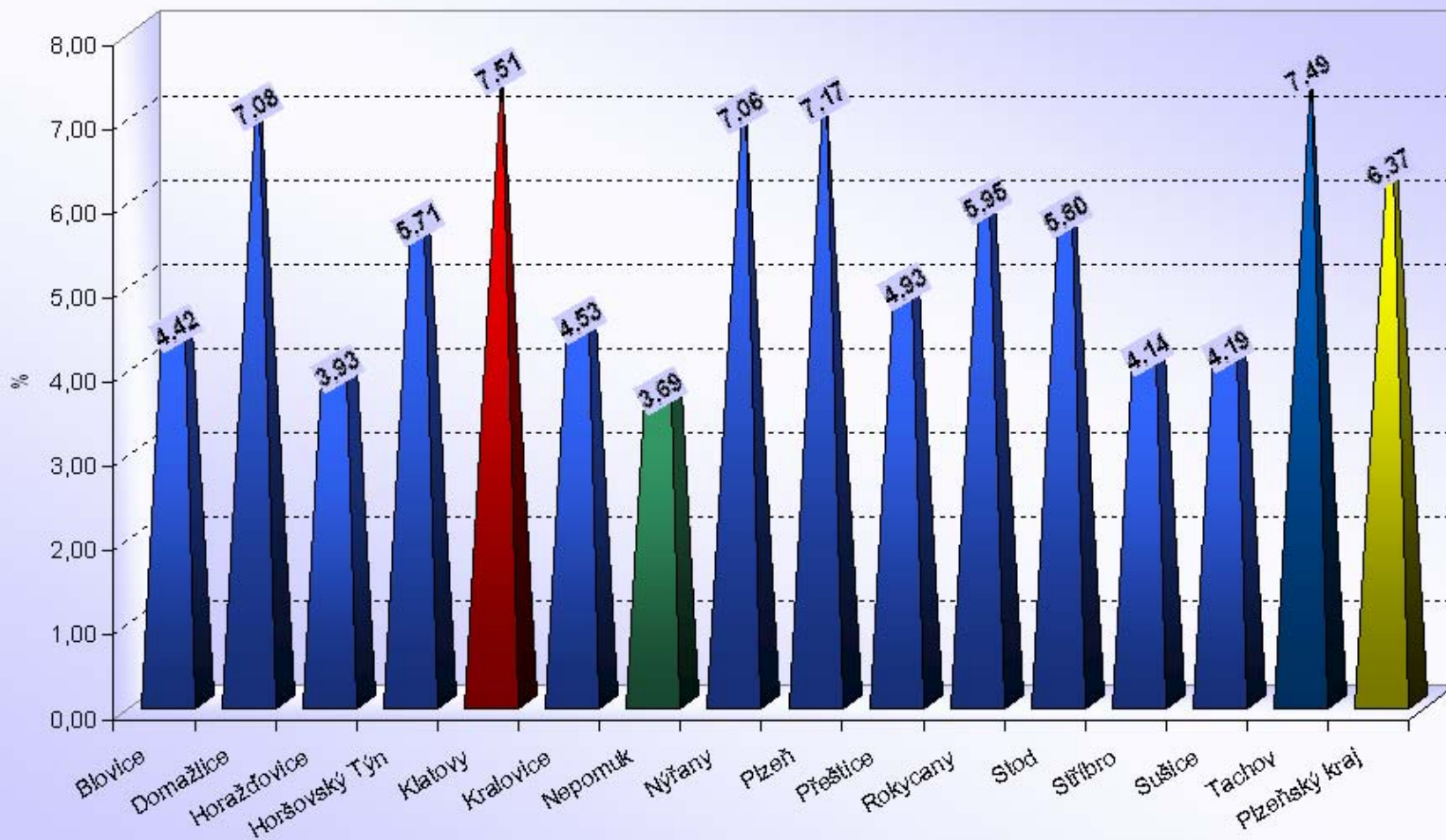
ORP (kraj)		1b	2b	3b	4b	5b	6b	7b	8b	9b	10b	11b	12b	bodovaných cizinců	bodovaných cizinců / bodovaným řidičům [%]
Plzeňský kraj (15 ORP)	Blovice	1	9	7	0	0	0	0	0	1	0	0	0	18	4,92%
	Domažlice	531	190	153	23	8	8	7	0	0	0	0	0	920	47,47%
	Horažďovice	1	1	1	2	0	0	0	0	0	0	0	0	5	1,50%
	Horšovský Týn	21	36	20	2	1	0	2	0	0	0	0	0	82	15,05%
	Klatovy	399	448	84	8	7	4	4	0	1	0	0	1	956	35,82%
	Kralovice	4	17	6	1	1	0	0	0	0	0	0	0	29	3,67%
	Nepomuk	1	12	10	1	0	0	0	0	0	0	0	0	24	7,87%
	Nýřany	39	52	44	7	2	0	5	0	0	0	0	0	149	6,34%
	Plzeň	244	212	92	42	41	14	30	4	1	3	0	4	687	7,61%
	Přeštice	5	5	4	1	1	1	3	0	0	0	1	0	21	2,44%
	Rokycany	104	67	29	8	3	2	8	0	0	1	0	0	222	11,18%
	Stod	17	20	21	1	2	0	2	1	0	0	0	0	64	7,86%
	Stříbro	20	13	9	1	2	1	2	0	0	0	0	0	48	9,14%
	Sušice	19	2	6	0	0	0	0	0	0	0	0	0	27	3,79%
	Tachov	153	274	104	19	15	6	12	2	0	0	0	0	585	34,11%
Plzeňský kraj		1 559	1 358	590	116	83	36	75	7	3	4	1	5	3 837	15,39%

Plzeňský kraj (15 ORP)



Plzeňský kraj

Počet bodovaných řidičů / počtu registrovaných řidičů [%]



Počet bodovaných řidičů

Středočeský kraj

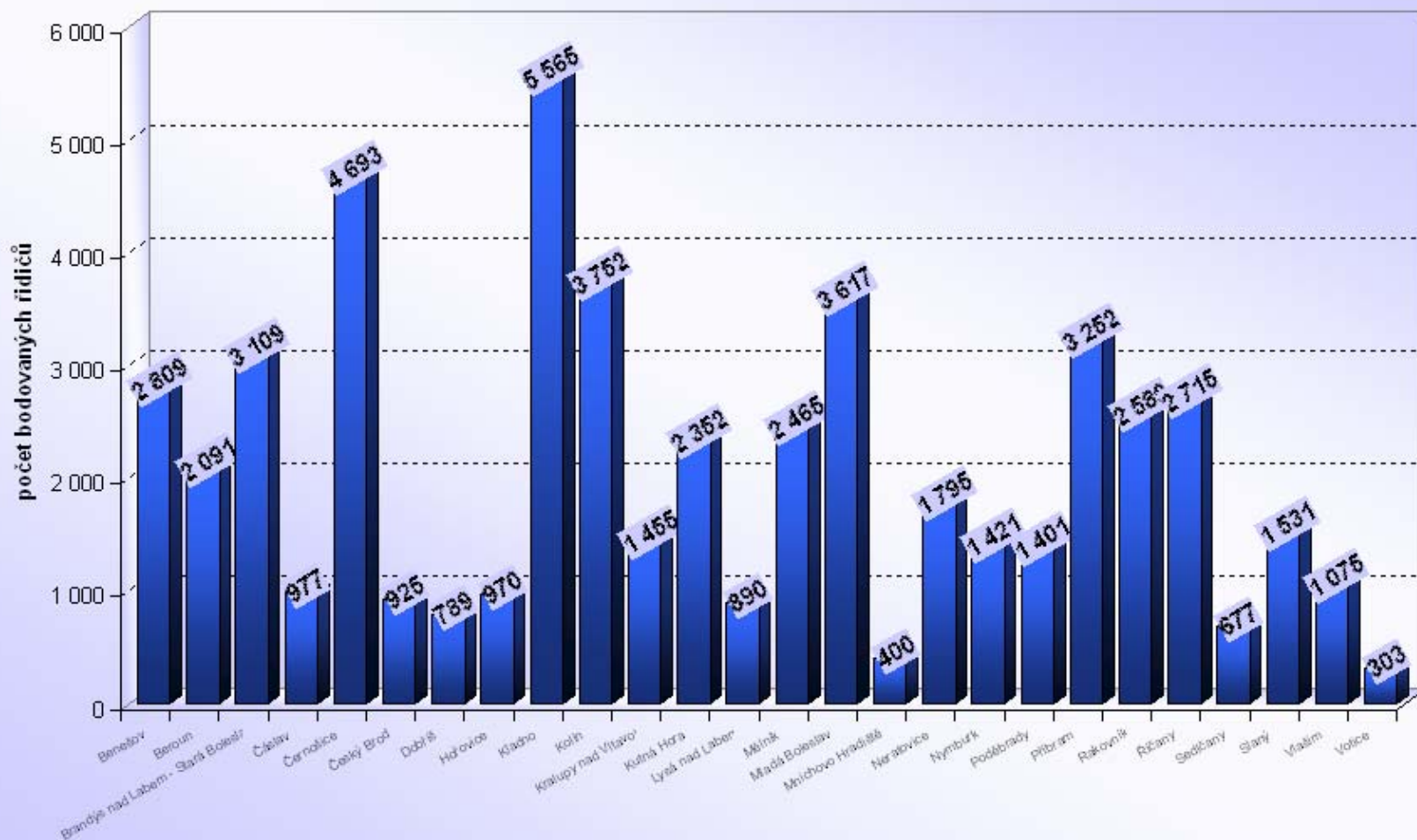
ORP (kraj)		1b	2b	3b	4b	5b	6b	7b	8b	9b	10b	11b	12b	bodovaných řidičů	bodovaných řidičů / celkový počet řidičů [%]
Středočeský kraj (26 ORP)	Benešov	1 066	1 047	326	168	64	43	69	12	2	7	2	3	2 809	7,57
	Beroun	563	791	332	175	72	39	81	17	7	6	1	7	2 091	5,98
	Brandýs nad Labem - Stará Boleslav	803	1 219	565	189	136	79	88	10	12	4	2	2	3 109	5,98
	Čáslav	261	402	129	65	44	19	44	5	1	2	0	5	977	6,06
	Černošice	1 266	1 696	948	300	200	104	127	19	13	3	4	13	4 693	7,02
	Český Brod	242	368	138	52	42	20	41	9	3	5	2	3	925	8,21
	Dobříš	184	329	144	58	30	13	19	7	4	0	1	0	789	5,96
	Hořovice	240	421	150	57	31	20	32	2	5	0	3	9	970	5,19
	Kladno	1 671	2 139	735	385	282	97	184	31	14	6	8	13	5 565	7,44
	Kolín	978	1 581	513	297	132	58	129	27	15	8	3	11	3 752	7,56
	Kralupy nad Vltavou	359	633	209	103	55	36	36	6	7	4	1	6	1 455	8,19
	Kutná Hora	793	919	283	146	69	29	88	12	2	4	0	7	2 352	7,38
	Lysá nad Labem	182	391	144	60	37	19	38	7	3	4	0	5	890	7,08
	Mělník	568	1 008	376	171	89	88	117	17	8	9	4	10	2 465	8,40
	Mladá Boleslav	1 109	1 326	480	254	100	86	211	16	8	8	2	17	3 617	5,33
	Mnichovo Hradiště	112	164	54	29	13	5	16	1	1	2	0	3	400	3,79
	Neratovice	345	797	252	160	76	63	64	12	16	3	1	6	1 795	9,93
	Nymburk	369	549	225	100	46	30	82	7	4	2	1	6	1 421	5,73
	Poděbrady	375	517	249	94	50	43	60	3	1	3	3	3	1 401	7,03
	Příbram	664	1 515	477	259	112	69	115	17	8	8	0	8	3 252	6,90
	Rakovník	810	1 156	297	137	62	36	64	8	5	3	1	10	2 589	7,31
	Říčany	728	1 055	500	204	103	47	56	8	3	4	2	5	2 715	8,40
	Sedlčany	187	269	116	30	32	10	24	3	4	2	0	0	677	4,33
	Slaný	412	599	247	105	50	29	66	5	5	1	1	11	1 531	6,39
	Vlašim	366	431	130	56	34	18	28	4	2	2	1	3	1 075	6,03
	Votice	118	109	33	18	6	3	15	0	1	0	0	0	303	3,67
	Středočeský kraj	14 771	21 431	8 052	3 672	1 967	1 103	1 894	265	154	100	43	166	53 618	6,80

Počet bodovaných cizinců

Středočeský kraj

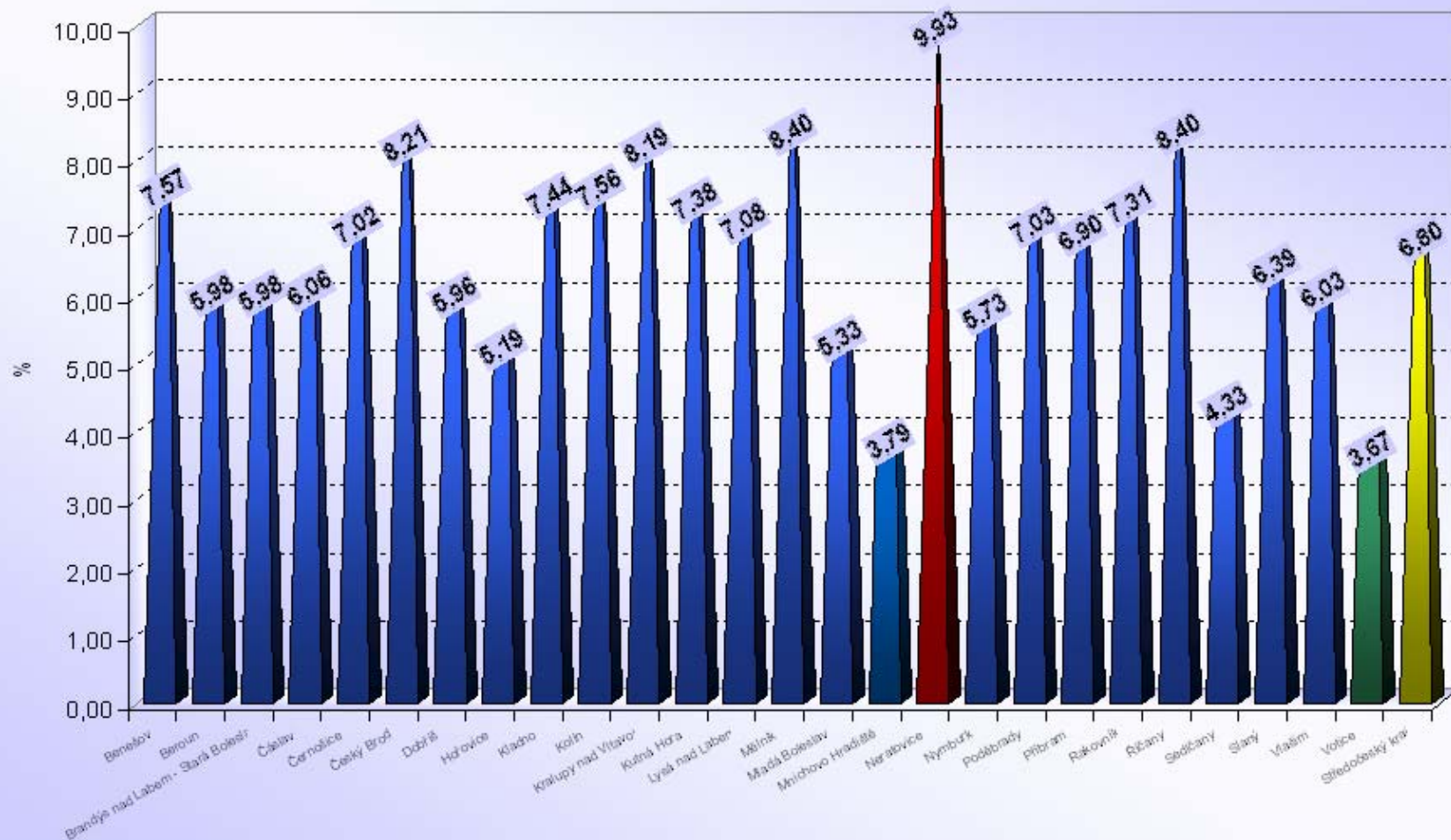
ORP (kraj)		1b	2b	3b	4b	5b	6b	7b	8b	9b	10b	11b	12b	bodovaných cizinců	bodovaných cizinců / bodovaným řidičům [%]
Středočeský kraj (26 ORP)	Benešov	264	94	27	9	4	4	3	0	0	0	0	0	405	14,42%
	Beroun	61	45	22	14	5	2	8	0	1	0	0	0	158	7,56%
	Brandýs nad Labem - Stará Boleslav	49	51	28	14	10	10	9	0	2	0	0	0	173	5,56%
	Čáslav	8	21	5	3	3	2	4	1	0	0	0	0	47	4,81%
	Černošice	234	121	83	22	9	11	7	1	0	0	0	1	489	10,42%
	Český Brod	18	18	8	1	4	1	2	0	0	1	0	0	53	5,73%
	Dobříš	5	12	3	1	3	0	0	0	1	0	0	0	25	3,17%
	Hořovice	22	20	7	2	1	2	4	0	0	0	0	0	58	5,98%
	Kladno	113	92	44	17	11	4	9	0	1	2	0	1	294	5,28%
	Kolín	68	71	40	28	10	2	6	1	0	2	0	1	229	6,10%
	Kralupy nad Vltavou	59	45	23	9	4	3	0	1	1	0	0	0	145	9,97%
	Kutná Hora	79	36	9	4	5	1	10	0	0	0	0	0	144	6,12%
	Lysá nad Labem	3	24	2	4	0	2	2	0	0	0	0	2	39	4,38%
	Mělník	42	55	24	3	7	5	9	0	0	0	0	1	146	5,92%
	Mladá Boleslav	112	114	49	26	17	6	49	2	2	0	0	6	383	10,59%
	Mnichovo Hradiště	4	10	3	1	2	1	2	0	0	1	0	2	26	6,50%
	Neratovice	17	51	8	4	5	3	3	1	2	0	1	0	95	5,29%
	Nymburk	11	14	12	1	0	1	6	0	1	0	0	0	46	3,24%
	Poděbrady	42	74	43	7	4	3	3	0	0	0	0	1	177	12,63%
	Příbram	24	49	21	5	2	3	8	0	0	1	0	0	113	3,47%
	Rakovník	64	160	48	7	5	2	3	1	1	0	0	1	292	11,28%
	Říčany	47	53	35	9	3	1	1	1	0	0	0	0	150	5,52%
	Sedlčany	5	5	3	0	0	0	1	0	1	0	0	0	15	2,22%
	Slaný	22	18	17	4	4	1	5	0	0	0	0	1	72	4,70%
	Vlašim	45	68	24	8	0	2	0	0	0	0	0	0	147	13,67%
	Votice	1	0	0	0	0	0	2	0	0	0	0	0	3	0,99%
Středočeský kraj		1 419	1 321	588	203	118	72	156	9	13	7	1	17	3 924	7,32%

Středočeský kraj (26 ORP)



Středočeský kraj

Počet bodovaných řidičů / počtu registrovaných řidičů [%]





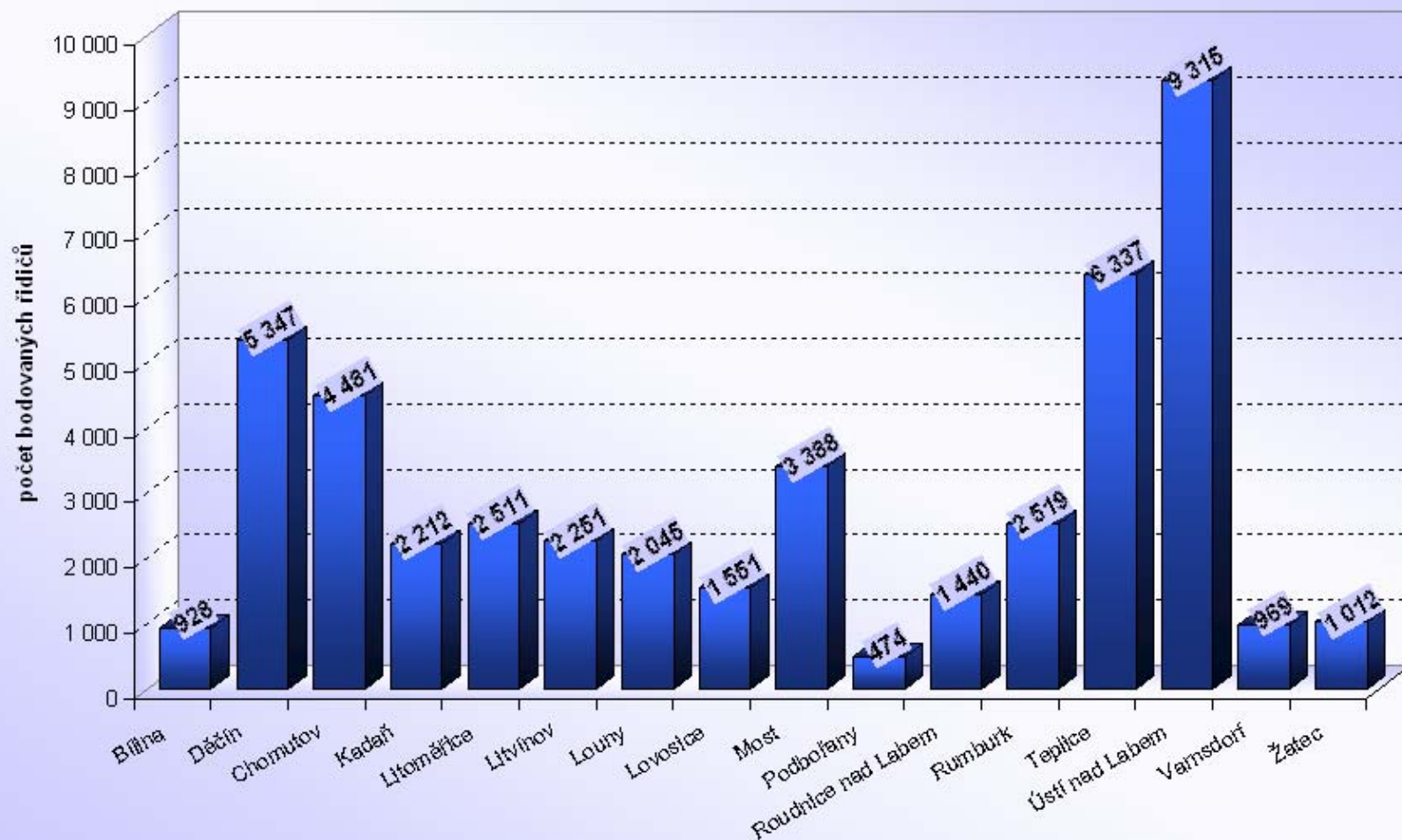
Počet bodovaných řidičů a cizinců

Ústecký kraj

ORP (kraj)		1b	2b	3b	4b	5b	6b	7b	8b	9b	10b	11b	12b	bodovaných řidičů	bodovaných řidičů / celkový počet řidičů [%]
Ústecký kraj (16 ORP)	Bílina	255	376	105	86	35	12	38	9	2	3	0	7	928	8,06
	Děčín	1 595	2 062	678	400	239	128	138	35	12	16	9	35	5 347	11,31
	Chomutov	1 361	1 667	541	385	155	122	145	38	24	13	12	18	4 481	9,82
	Kadaň	725	819	242	176	85	69	49	13	11	3	8	12	2 212	9,13
	Litoměřice	581	1 129	292	173	102	79	109	13	16	7	3	7	2 511	6,85
	Litvínov	1 113	634	226	77	56	39	70	14	11	1	3	7	2 251	10,18
	Louny	577	776	270	179	65	63	71	16	14	3	2	9	2 045	7,59
	Lovosice	636	538	171	57	59	24	51	8	4	3	0	0	1 551	8,47
	Most	1 168	1 186	443	205	125	60	144	20	13	6	4	14	3 388	7,82
	Podbořany	146	186	59	27	16	8	26	2	1	0	1	2	474	5,04
	Roudnice nad Labem	346	621	168	106	64	32	80	8	9	1	0	5	1 440	7,05
	Rumburk	1 321	667	219	115	52	35	79	10	6	2	5	8	2 519	13,54
	Teplice	1 722	2 618	858	429	271	140	195	35	20	9	15	25	6 337	9,48
	Ústí nad Labem	2 727	3 804	954	675	528	187	252	49	47	28	21	43	9 315	13,40
	Varnsdorf	309	354	123	59	39	21	50	4	0	2	0	8	969	8,17
	Žatec	277	416	111	71	34	18	69	4	6	2	1	3	1 012	6,12
Ústecký kraj		14 859	17 853	5 460	3 220	1 925	1 037	1 566	278	196	99	84	203	46 780	9,56

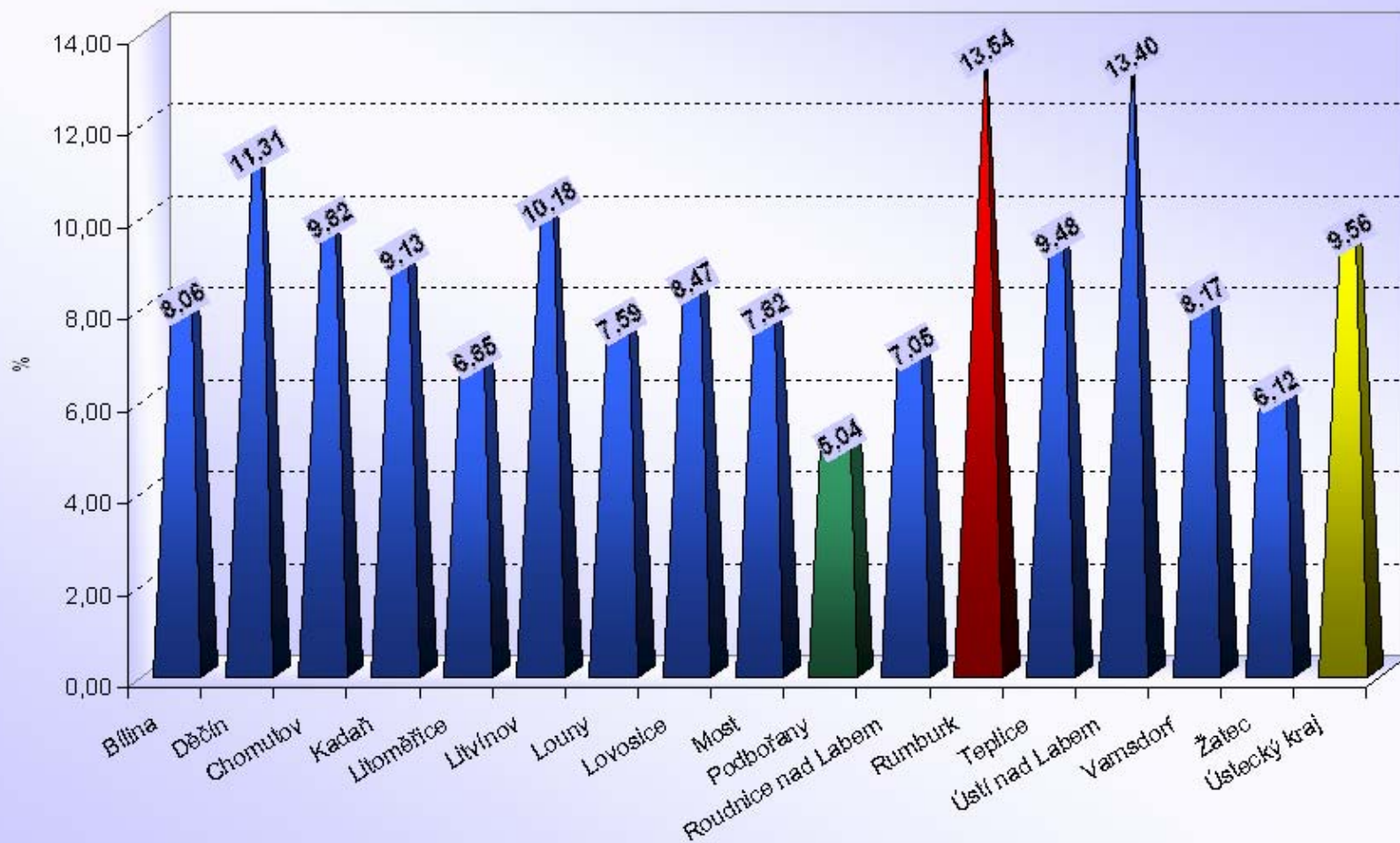
ORP (kraj)		1b	2b	3b	4b	5b	6b	7b	8b	9b	10b	11b	12b	bodovaných cizinců	bodovaných cizinců / bodovaným řidičům [%]
Ústecký kraj (16 ORP)	Bílina	15	17	7	9	1	0	1	0	0	0	0	0	50	5,39%
	Děčín	633	200	73	23	18	12	8	3	0	0	0	1	971	18,16%
	Chomutov	111	84	27	23	7	2	6	4	2	0	0	0	266	5,94%
	Kadaň	239	35	20	7	3	2	2	0	1	0	0	0	309	13,97%
	Litoměřice	32	63	13	2	5	5	2	0	1	0	0	0	123	4,90%
	Litvínov	695	25	11	4	1	2	3	1	1	0	0	0	743	33,01%
	Louny	14	27	14	5	1	3	3	0	0	1	0	0	68	3,33%
	Lovosice	390	144	45	6	4	1	1	0	0	0	0	0	591	38,10%
	Most	91	96	25	11	4	5	6	1	0	1	0	1	241	7,11%
	Podbořany	0	0	1	0	0	0	0	0	0	0	0	0	1	0,21%
	Roudnice nad Labem	29	17	6	3	4	2	6	0	0	0	0	0	67	4,65%
	Rumburk	1 021	76	20	15	3	2	3	1	0	0	0	0	1 141	45,30%
	Teplice	418	338	129	28	20	19	12	6	4	1	0	1	976	15,40%
	Ústí nad Labem	1 123	463	137	38	18	15	14	2	4	1	0	1	1 816	19,50%
	Varnsdorf	126	38	17	9	3	2	4	0	0	0	0	1	200	20,64%
	Žatec	4	2	0	1	0	0	1	0	0	0	0	0	8	0,79%
Ústecký kraj		4 941	1 625	545	184	92	72	72	18	13	4	0	5	7 571	16,18%

Ústecký kraj (16 ORP)



Ústecký kraj

Počet bodovaných řidičů / počtu registrovaných řidičů [%]





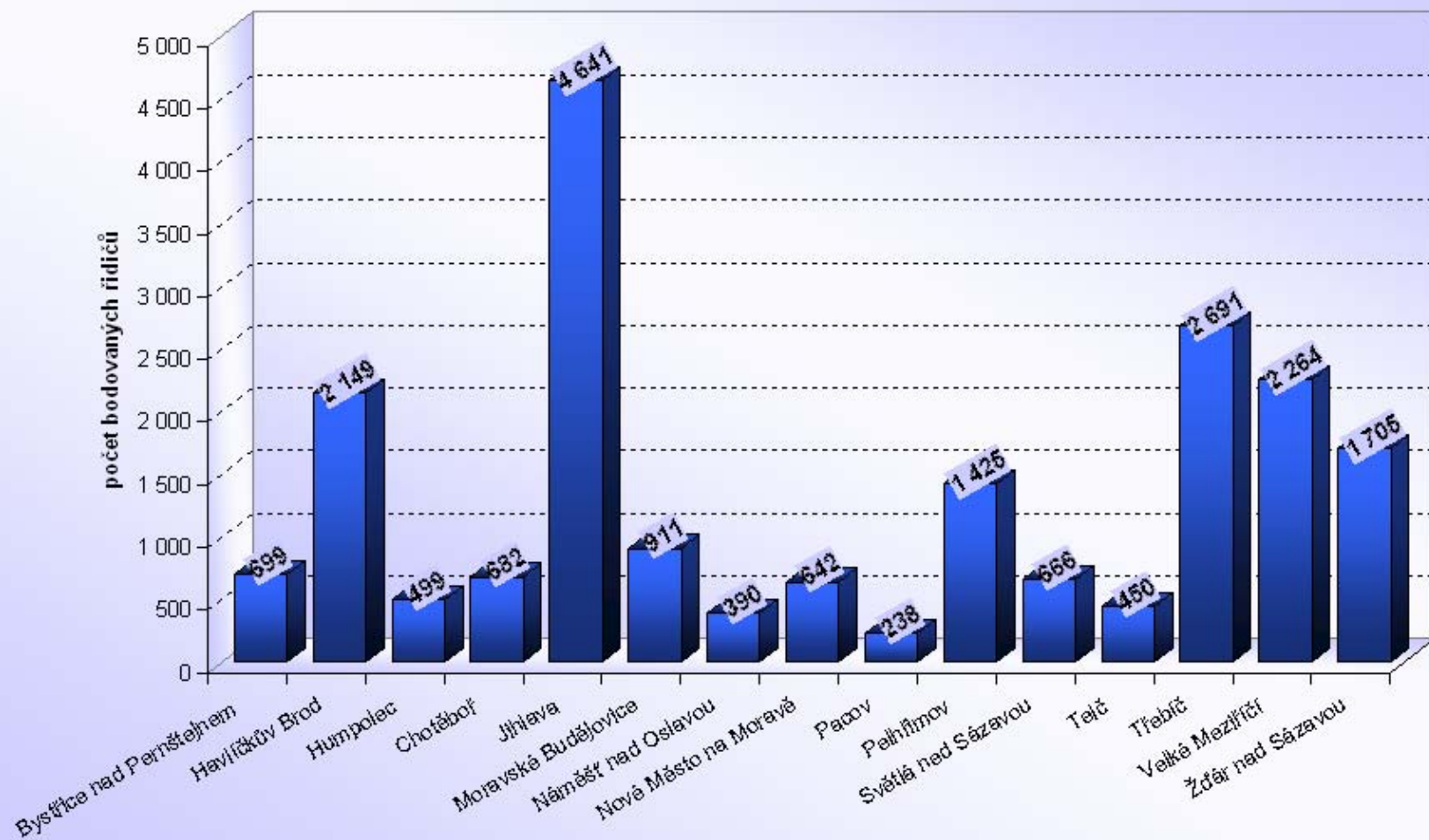
Počet bodovaných řidičů a cizinců

Vysočina

ORP (kraj)		1b	2b	3b	4b	5b	6b	7b	8b	9b	10b	11b	12b	bodovaných řidičů	bodovaných řidičů / celkový počet řidičů [%]
Vysočina (15 ORP)	Bystřice nad Pernštejnem	206	290	100	31	26	20	20	2	2	1	0	1	699	5,04
	Havlíčkův Brod	469	969	398	132	62	37	63	8	5	0	1	5	2 149	6,24
	Humpolec	174	184	59	34	20	4	20	1	1	0	0	2	499	4,24
	Chotěboř	144	326	91	52	19	11	31	4	3	0	0	1	682	4,63
	Jihlava	977	2 408	535	306	177	80	94	18	10	12	6	18	4 641	7,26
	Moravské Budějovice	238	402	138	44	39	20	23	3	2	0	1	1	911	5,50
	Náměšť nad Oslavou	133	147	60	18	11	9	7	2	0	2	1	0	390	4,27
	Nové Město na Moravě	168	300	96	29	23	6	13	2	0	2	1	2	642	4,97
	Pacov	61	95	37	11	12	5	13	1	1	0	0	2	238	3,54
	Pelhřimov	486	519	180	105	45	38	39	4	0	2	1	6	1 425	4,59
	Světlá nad Sázavou	152	306	100	40	19	17	25	5	1	0	1	0	666	4,85
	Telč	110	221	47	21	17	14	14	6	0	0	0	0	450	4,82
	Třebíč	685	1 293	280	188	74	63	79	13	6	5	1	4	2 691	5,24
	Velké Meziříčí	772	981	305	85	35	29	49	1	2	1	3	1	2 264	9,57
	Žďár nad Sázavou	589	635	231	94	56	32	45	13	5	1	1	3	1 705	6,04
Vysočina		5 364	9 076	2 657	1 190	635	385	535	83	38	26	17	46	20 052	5,87

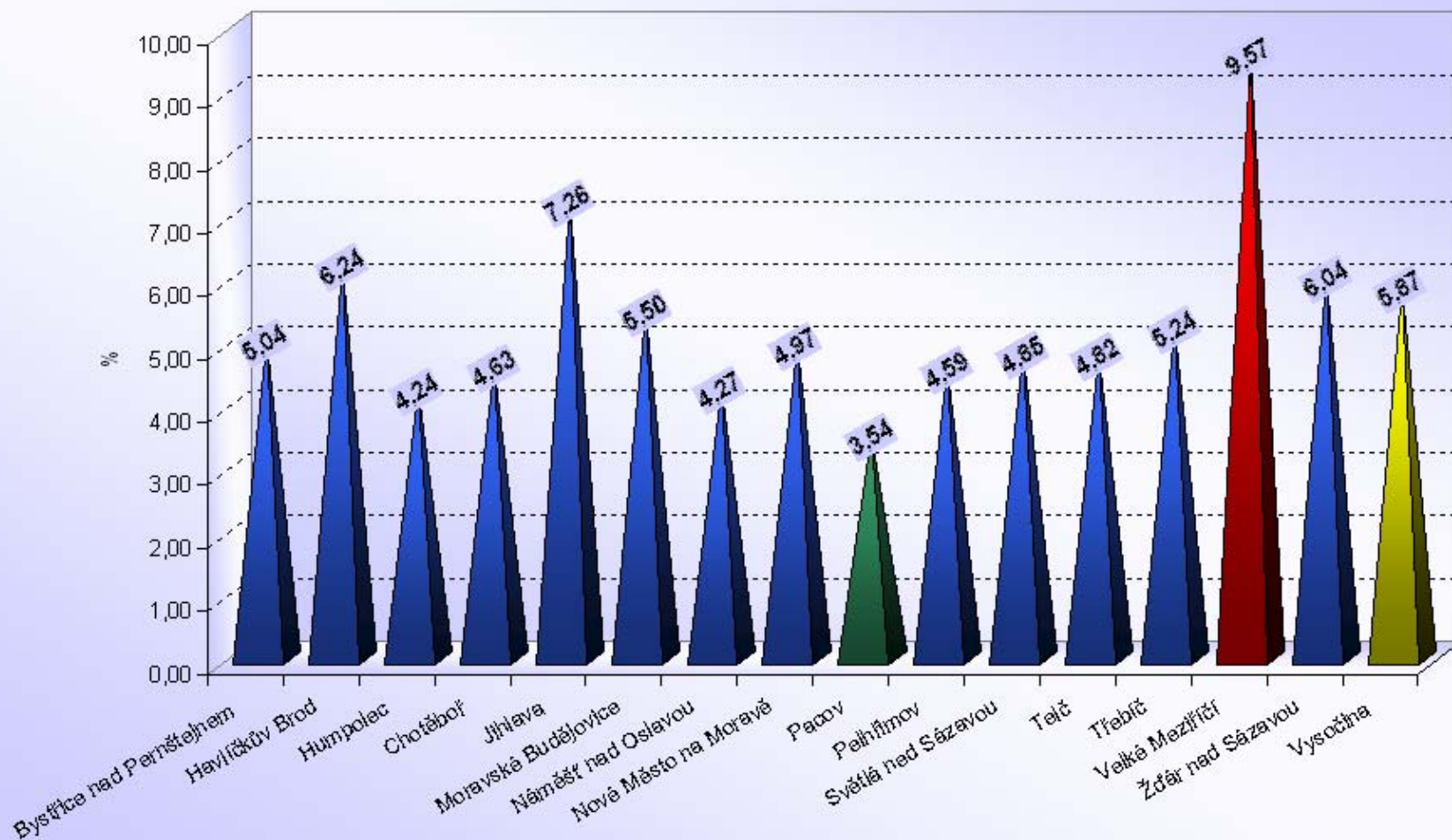
ORP (kraj)		1b	2b	3b	4b	5b	6b	7b	8b	9b	10b	11b	12b	bodovaných cizinců	bodovaných cizinců / bodovaným řidičům [%]
Vysočina (15 ORP)	Bystřice nad Pernštejnem	0	0	0	0	0	2	0	0	0	0	0	0	2	0,29%
	Havlíčkův Brod	49	202	201	13	3	3	10	0	1	0	1	0	483	22,48%
	Humpolec	13	29	8	3	1	0	4	0	0	0	0	0	58	11,62%
	Chotěboř	0	2	6	2	0	1	0	0	0	0	0	0	11	1,61%
	Jihlava	188	423	110	16	14	4	0	1	2	1	0	0	759	16,35%
	Moravské Budějovice	41	87	48	4	13	1	3	0	0	0	0	0	197	21,62%
	Náměšť nad Oslavou	3	6	0	2	1	1	1	0	0	1	0	0	15	3,85%
	Nové Město na Moravě	3	6	1	0	0	1	1	0	0	0	1	0	13	2,02%
	Pacov	1	2	1	0	0	0	0	0	0	0	0	0	4	1,68%
	Pelhřimov	76	37	16	8	1	2	0	0	0	0	0	0	140	9,82%
	Světlá nad Sázavou	1	6	0	2	0	1	0	0	1	0	0	0	11	1,65%
	Telč	0	3	0	3	0	1	0	0	0	0	0	0	7	1,56%
	Třebíč	16	44	21	4	3	6	3	3	1	1	0	0	102	3,79%
	Velké Meziříčí	402	471	140	9	7	2	6	0	0	0	1	0	1 038	45,85%
	Žďár nad Sázavou	15	39	15	4	5	0	2	0	0	0	0	0	80	4,69%
Vysočina		808	1 357	567	70	48	25	30	4	5	3	3	0	2 920	14,56%

Vysočina (15 ORP)



Vysočina

Počet bodovaných řidičů / počtu registrovaných řidičů [%]





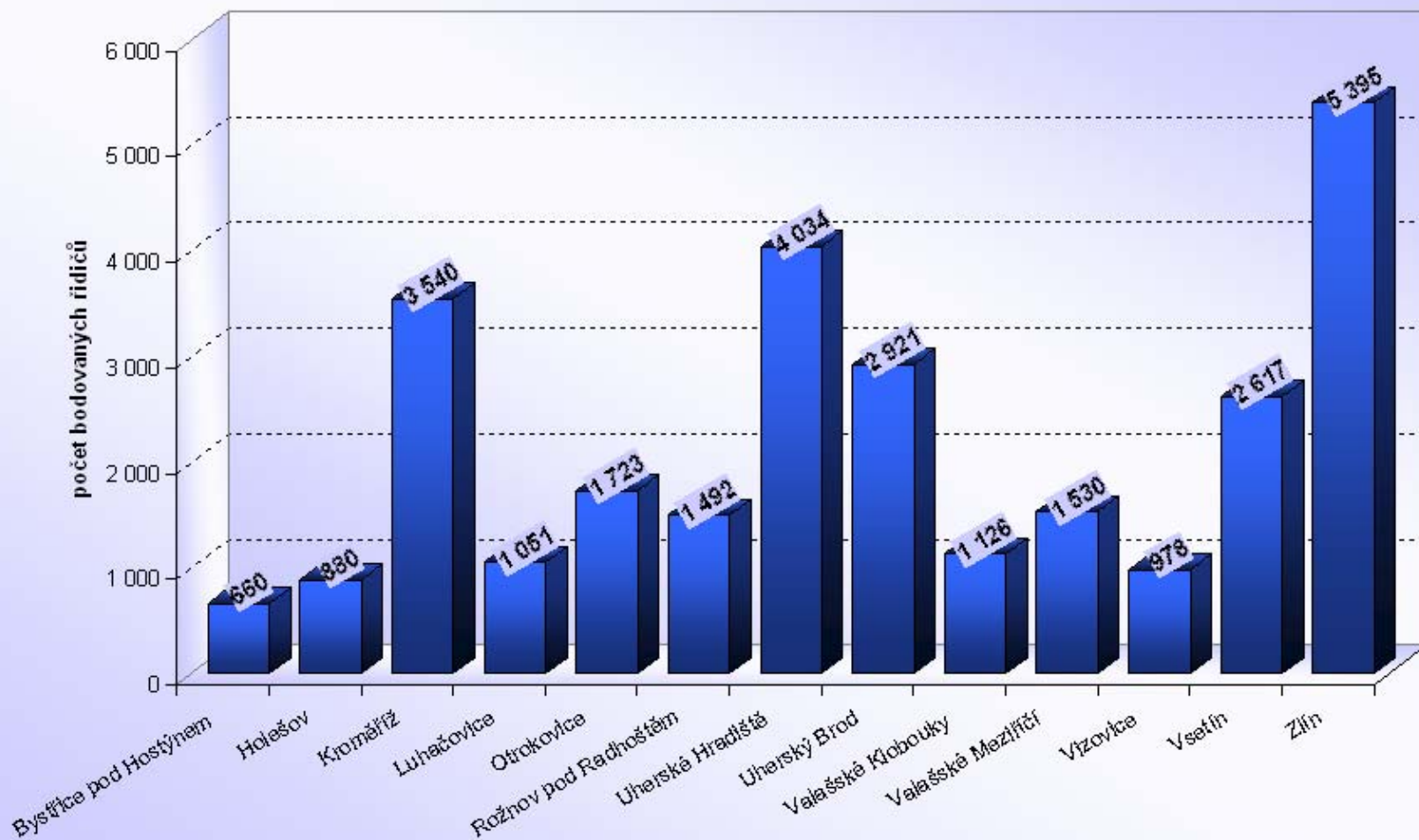
Počet bodovaných řidičů a cizinců

Zlínský kraj

ORP (kraj)		1b	2b	3b	4b	5b	6b	7b	8b	9b	10b	11b	12b	bodovaných řidičů	bodovaných řidičů / celkový počet řidičů [%]
Zlínský kraj (13 ORP)	Bystřice pod Hostýnem	152	304	83	45	28	18	20	5	0	1	2	2	660	6,45
	Holešov	239	378	115	62	29	24	25	4	3	0	0	1	880	6,49
	Kroměříž	813	1 769	381	261	99	86	92	15	11	2	7	4	3 540	8,01
	Luhačovice	245	400	198	75	50	42	27	5	5	1	0	3	1 051	8,35
	Otrokovice	559	632	256	102	58	52	36	16	5	4	0	3	1 723	7,85
	Rožnov pod Radhoštěm	330	586	325	87	52	42	54	10	3	1	2	0	1 492	6,72
	Uherské Hradiště	784	1 949	560	327	169	125	79	21	7	5	3	5	4 034	7,12
	Uherský Brod	623	1 271	628	139	91	92	46	18	6	0	0	7	2 921	8,95
	Valašské Klobouky	350	435	178	43	41	39	27	3	3	1	1	5	1 126	7,99
	Valašské Meziříčí	486	540	250	85	63	44	44	3	3	5	1	6	1 530	5,70
	Vizovice	271	360	187	47	45	39	18	5	2	1	3	0	978	9,10
	Vsetín	576	973	562	146	136	93	87	14	6	10	1	13	2 617	6,17
	Zlín	1 623	1 940	966	320	206	178	98	30	11	5	4	14	5 395	8,06
Zlínský kraj		7 051	11 537	4 689	1 739	1 067	874	653	149	65	36	24	63	27 947	7,45

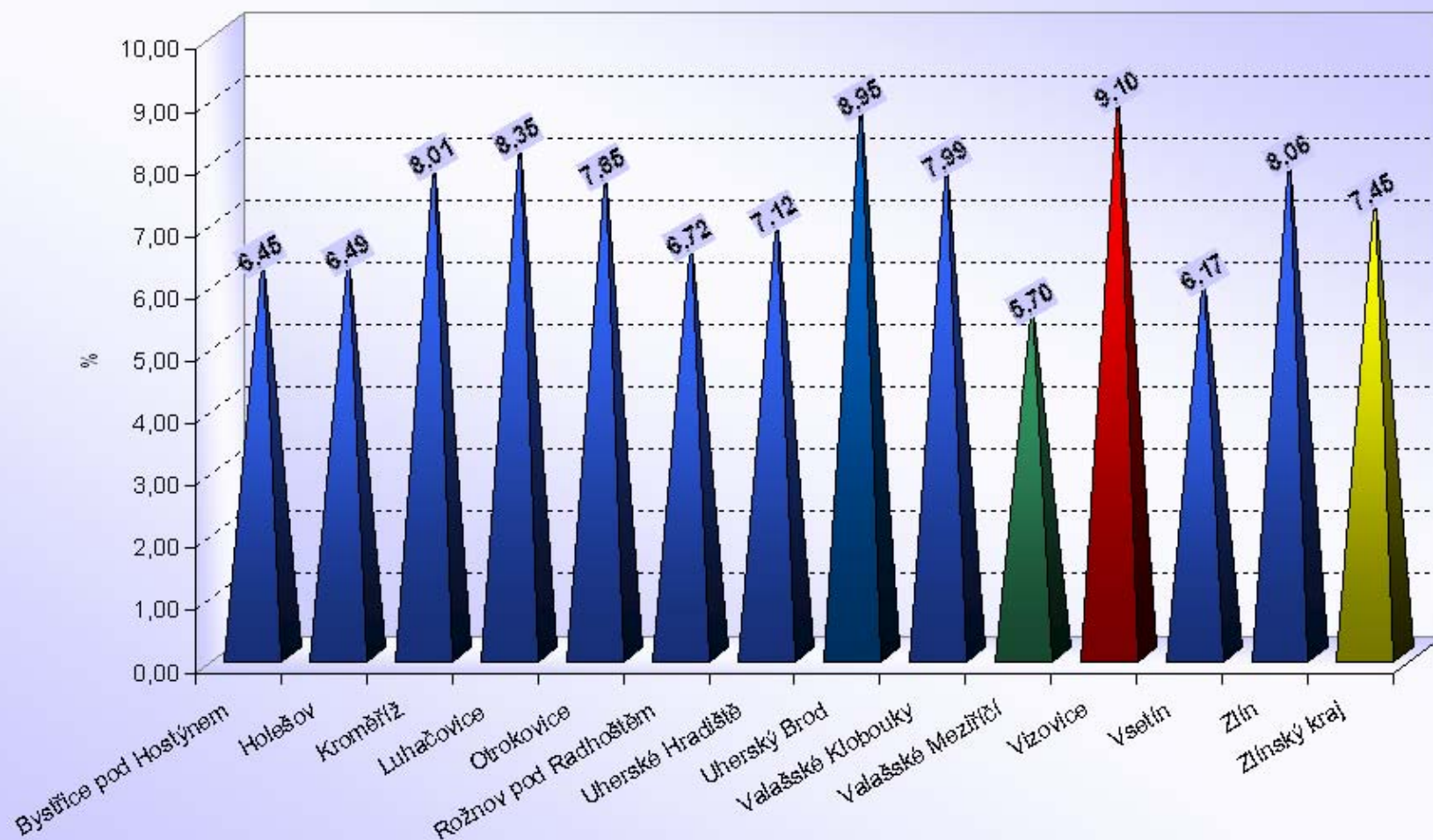
ORP (kraj)		1b	2b	3b	4b	5b	6b	7b	8b	9b	10b	11b	12b	bodovaných cizinců	bodovaných cizinců / bodovaným řidičům [%]
Zlínský kraj (13 ORP)	Bystřice pod Hostýnem	0	8	7	0	1	1	0	0	0	0	0	0	17	2,58%
	Holešov	3	4	0	1	0	0	0	0	0	0	0	0	8	0,91%
	Kroměříž	35	76	18	5	4	3	2	0	1	0	0	0	144	4,07%
	Luhačovice	5	28	34	1	5	3	0	2	1	0	0	0	79	7,52%
	Otrokovice	34	52	23	5	5	3	1	0	0	0	0	0	123	7,14%
	Rožnov pod Radhoštěm	27	117	73	8	11	3	7	1	1	0	1	0	249	16,69%
	Uherské Hradiště	56	213	50	20	9	10	4	2	0	0	0	0	364	9,02%
	Uherský Brod	133	535	334	18	27	11	6	5	2	0	0	0	1 071	36,67%
	Valašské Klobouky	101	42	26	1	4	3	0	0	0	0	0	0	177	15,72%
	Valašské Meziříčí	21	24	19	3	2	0	2	0	0	0	0	0	71	4,64%
	Vizovice	11	30	25	3	1	5	2	1	0	0	0	0	78	7,98%
	Vsetín	49	67	86	6	6	10	3	1	1	0	0	1	230	8,79%
	Zlín	92	85	61	12	8	8	6	1	0	1	0	0	274	5,08%
Zlínský kraj		567	1 281	756	83	83	60	33	13	6	1	1	1	2 885	10,32%

Zlínský kraj (13 ORP)



Zlínský kraj

Počet bodovaných řidičů / počtu registrovaných řidičů [%]



Statistiky (nejen) „bodového systému“ obsahuje odkaz http://www.mdcrcz/cs/Silnicni_doprava/Ridiciske_prukazy_Autoskoly/Statistiky/Statistiky.htm, který lze najít na stránkách Ministerstva dopravy www.mdcrcz

KROK 1

KROK 2

KROK 3

Statistiky

- **Statistiky k bodovému hodnocení**
- **Statistiky činnosti na úseku agend řidičů**