



Bodování řidičů

(stav k 31. srpnu 2007)

Ing. Lukáš Kadula

odbor dopravně správní; oddělení agend řidičů, evidencí a statistik

Ministerstvo dopravy; Nábřeží Ludvíka Svobody 12; 110 15 Praha 1

tel.: +420 225 131 604; fax: +420 225 131 475; mob.: +420 608 880 767

<mailto:lukas.kadula@mdcr.cz>; www.mdcz.cz

http://www.mdcz.cz/cs/Silnicni_doprava/Ridicске_prukazy_Autoskoly/Statistiky/Statistiky.htm

Obsah

- 3 – 5 ... *Bodování řidiči*
- 6 ... *Bodování cizinci*
- 7 ... *Počet bodovaných řidičů*
- 8 ... *Měsíční přírůstky bodovaných řidičů*
- 9 ... *Počet bodovaných řidičů podle věku*
- 10 ... *Počet bodovaných řidičů / počtu registrovaných řidičů (podle věku)*
- 11 ... *Počet 12-ti bodových řidičů podle věku*
- 12 ... *Počet 12-ti bodových řidičů / počtu registrovaných řidičů (podle věku)*
- 13 ... *Počet bodovaných řidičů podle roku udělení řidičského oprávnění*
- 14 ... *Počet 12-ti bodových řidičů podle roku udělení řidičského oprávnění*
- 15 ... *Počet bodovaných řidičů (přírůstky za březen 2007)*
- 16 ... *Počet bodovaných cizinců*
- 17 ... *Bodování řidiči dle pohlaví (graf)*
- 18 ... *Počet bodovaných řidičů, ohodnocených jednotlivými body (graf)*
- 19 ... *Procentuální podíly bodovaných řidičů (graf)*
- 20 ... *Počet bodovaných řidičů / počtu registrovaných řidičů (graf)*
- 21 ... *Počet bodovaných řidičů (graf)*
- 22 ... *Počet bodovaných řidičů / počtu registrovaných řidičů*
- 23 ... *Počet bodovaných řidičů / počtu registrovaných řidičů (graf)*
- 24 ... *Počet bodovaných cizinců / bodovaným řidičům (graf)*
- 25 ... *ORP s nejnižším počtem bodovaných řidičů / počtu registrovaných řidičů (graf)*
- 26 ... *ORP s nejnižším počtem bodovaných cizinců / bodovaným řidičům (graf)*
- 27 ... *ORP s nevyšším počtem bodovaných řidičů / počtu registrovaných řidičů (graf)*
- 28 ... *ORP s nevyšším počtem bodovaných cizinců / bodovaným řidičům (graf)*
- 29 ... *Průměrný počet bodovaných řidičů / ORP (graf)*
- 30 – 31 ... *Řidiči, kterým byly odečteny 4 body (grafy)*
- 29 – 40 ... *Počty bodovaných řidičů / počtu registrovaných řidičů (grafy)*
- 44 ... *Krajské statistiky*

Bodování řidiči 1/3

517 470 bodovaných řidičů, což je 8,24% z registrovaných řidičů

84,11% z bodovaných řidičů tvoří muži, 15,89% ženy

198 191 řidičů získalo 2 body (největší skupina – 39%)

10,58% bodovaných řidičů je v Ústeckém kraji (nejvíce)

6,52% bodovaných řidičů je v Libereckém kraji (nejméně)

26,96% bodovaných řidičů je v Aši (nejvíce z ORP)

3,85% bodovaných řidičů je v Pacově (nejméně z ORP)

2 126 bodovaných řidičů na ORP – průměrný počet (mimo hl. m. Praha)

Pozn.: ORP – obecní úřad obce s rozšířenou působností

Bodování řidiči 2/3

2 577 řidičů získalo 12 bodů, z toho 137 žen (5,3%) a 2 440 mužů (94,7%)

17 742 bodovaných řidičů je ve věku 33 let (největší skupina),
následují řidiči ve věku 32, 31 a 30 let

12,21% bodovaných řidičů / registrovaným řidičům je ve věku 23 let (největší skupina)

151 12-ti bodových řidičů je ve věku 20 let (největší skupina),
následují řidiči ve věku 23, 22 a 21 let

0,178% 12-ti bodových řidičů / registrovaným řidičům je ve věku 20 let
(největší skupina)

16 795 bodovaných řidičů získalo ŘO v roce 1991 (největší skupina),
následují řidiči, kteří získali ŘO v roce 1997, 2000 a 1992

115 12-ti bodových řidičů získalo ŘO v roce 2000 (největší skupina),
následují řidiči, kteří získali ŘO v roce 2005, 2006 a 2004

Pozn.: ŘO – řidičské oprávnění

Bodování řidiči 3/3

Podle § 123e odst. 1 písm. a) zákona č. 361/2000 Sb., řidiči, kterému nebyla ode dne uložení pokuty v blokovém řízení nebo nabytí právní moci rozhodnutí, na jehož základě mu byl v registru řidičů zaznamenán naposled stanovený počet bodů, pravomocně uložena sankce za přestupek nebo trest za trestný čin, spáchaný jednáním zařazeným do bodového hodnocení, po dobu 12 po sobě jdoucích kalendářních měsíců, se odečtou 4 body z celkového počtu dosažených bodů.

54 888 řidičům byly odečteny 4 body

(v červenci 2007 – 23 601, v srpnu 2007 – 31 287)

více podrobností obsahují strany 30, resp. 31

Bodování cizinci

64 051 bodovaných cizinců, což je 12,38% z bodovaných řidičů

26 621 cizinců získalo 1 bod (největší skupina – 41,56%)

179 cizinců získalo 12 bodů

37,38% bodovaných cizinců je v Karlovarském kraji (nejvíce)

4,07% bodovaných cizinců je v Pardubickém kraji (nejméně)

81,16% bodovaných cizinců je v Aši (nejvíce z ORP)

0,20% bodovaných cizinců je ve Vítkově (nejméně z ORP)

293 bodovaných cizinců na ORP – průměrný počet (mimo hl. m. Praha)

Pozn.: bodování cizinci jsou součástí statistik bodovaných řidičů



Počet bodovaných řidičů

Kraj	1b	2b	3b	4b	5b	6b	7b	8b	9b	10b	11b	12b	bodovaných řidičů	bodovaných řidičů / registrovaných řidičů [%]	průměrný počet bodovaných řidičů / ORP
Hlavní město Praha	17 704	26 160	13 939	5 888	4 244	1 997	1 532	643	355	242	144	312	73 160	8,91	-
Jihočeský kraj (17 ORP)	8 008	9 957	3 749	1 850	897	730	1 178	153	77	54	40	140	26 833	6,70	1 578
Jihomoravský kraj (21 ORP)	13 805	24 426	10 055	4 811	3 197	2 125	1 933	593	359	230	118	347	61 999	9,08	2 952
Karlovarský kraj (7 ORP)	7 899	5 270	1 870	1 106	605	366	812	113	76	41	35	122	18 315	10,30	2 616
Královéhradecký kraj (15 ORP)	6 853	9 916	3 559	1 888	1 158	731	946	167	89	65	30	113	25 515	7,41	1 701
Liberecký kraj (10 ORP)	4 183	6 521	2 097	1 241	586	467	998	98	64	33	22	154	16 464	6,52	1 646
Moravskoslezský kraj (22 ORP)	19 126	21 348	11 086	4 173	2 526	1 649	2 461	429	255	156	89	283	63 581	9,18	2 890
Olomoucký kraj (13 ORP)	7 624	11 388	4 193	2 020	1 275	796	979	174	107	66	38	121	28 781	7,78	2 214
Pardubický kraj (15 ORP)	4 355	9 971	2 822	1 796	917	556	833	132	88	25	28	103	21 626	6,96	1 442
Plzeňský kraj (15 ORP)	6 508	10 589	3 326	1 917	1 251	626	1 084	151	91	53	40	141	25 777	7,09	1 718
Středočeský kraj (26 ORP)	13 744	22 386	8 630	4 347	2 277	1 455	2 393	365	220	135	79	263	56 294	7,65	2 165
Ústecký kraj (16 ORP)	13 944	18 525	5 831	3 689	2 096	1 264	1 943	370	251	134	113	308	48 468	10,58	3 029
Vysočina (15 ORP)	5 183	9 666	2 837	1 410	743	483	631	118	57	33	23	77	21 261	6,64	1 417
Zlínský kraj (13 ORP)	6 707	12 068	4 948	1 995	1 215	1 112	870	195	95	63	35	93	29 396	8,40	2 261
Česká republika	135 643	198 191	78 942	38 131	22 987	14 357	18 593	3 701	2 184	1 330	834	2 577	517 470	8,24	2 126

pozn.: * mimo hlavní město Praha

měsíční přírůstky [ČR]	1b	2b	3b	4b	5b	6b	7b	8b	9b	10b	11b	12b	bodovaných řidičů	bodovaných řidičů / registrovaných řidičů [%]
VII.06 - XII.06	13 883	14 139	5 417	1 711	1 198	499	583	67	30	15	8	26	37 576	0,5852
I.07	8 725	15 222	6 438	3 209	1 704	1 051	1 557	199	124	55	44	126	38 454	0,5745
II.07	9 551	17 040	6 932	3 139	2 019	1 150	1 656	288	147	83	39	142	42 186	0,6285
III.07	11 330	19 692	7 746	3 737	2 318	1 408	2 086	330	213	141	80	233	49 314	0,7341
IV.07	10 666	19 018	6 822	3 761	2 234	1 449	1 997	418	239	133	105	288	47 130	0,6986
V.07	10 534	18 105	7 009	3 962	2 259	1 601	1 911	483	299	200	115	331	46 809	0,7008
VI.07	8 294	14 869	6 588	3 939	2 325	1 515	2 068	531	298	195	125	382	41 129	0,5942
VII.07	-3 676	5 262	2 805	3 101	1 454	1 545	1 861	473	325	182	140	422	13 894	0,7274
VIII.07	-3 078	4 150	2 098	3 019	1 488	1 644	1 961	576	358	250	138	496	13 100	0,2091

Pozn.: měsíční přírůstky VII.06 - XII.06 jsou průměrné měsíční hodnoty
přírůstky mohou nabývat i záporných hodnot
(např. řidič s 10 body spáchá přestupek za 2 body a přesune se do kategorie 12 bodových, odečet 4 bodů)

Měsíční přírůstky bodovaných řidičů [ČR]

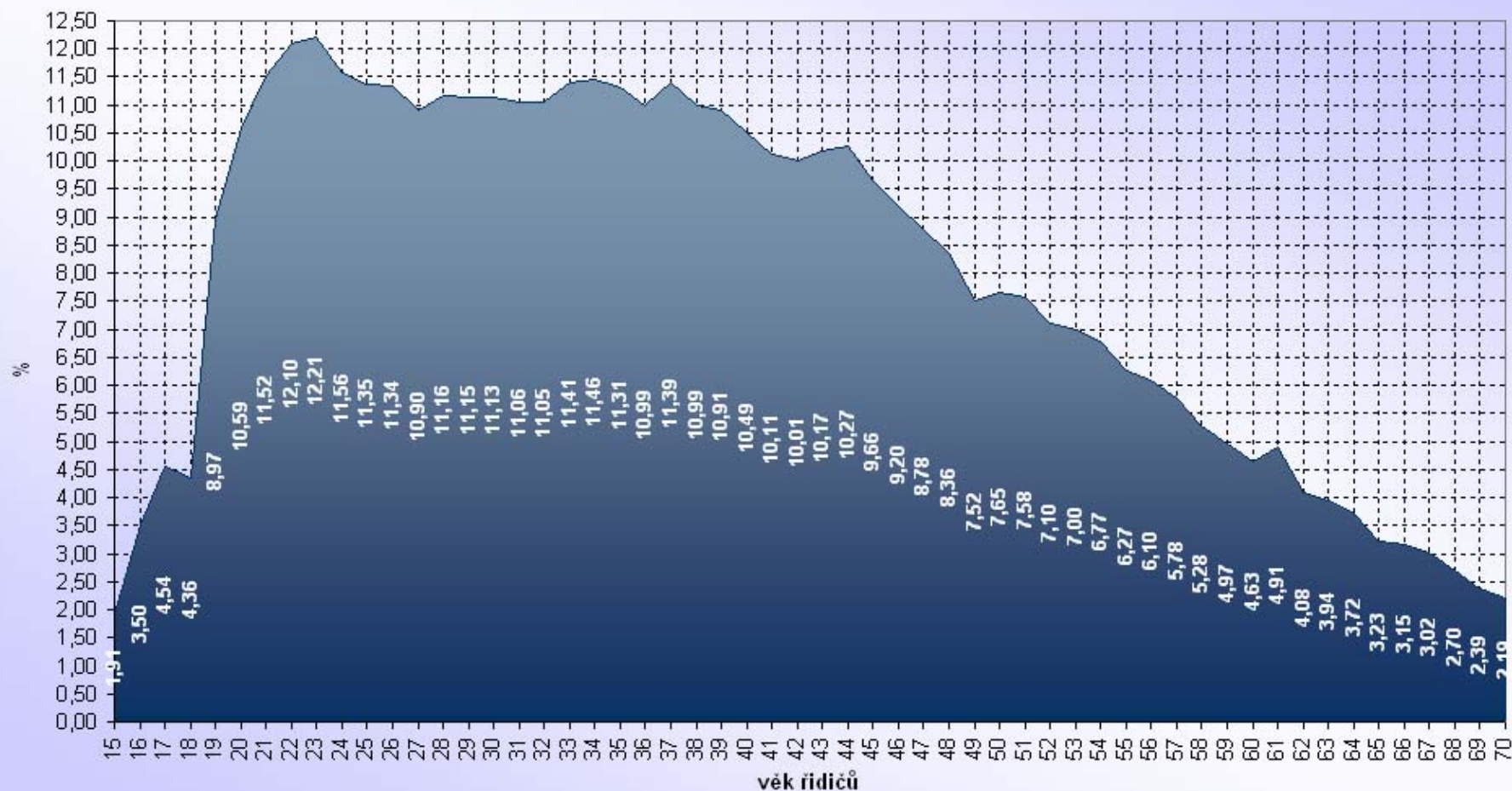


Pozn.: měsíční přírůstky VII.06 - XII.06 jsou průměrné měsíční hodnoty

Počet bodovaných řidičů podle věku



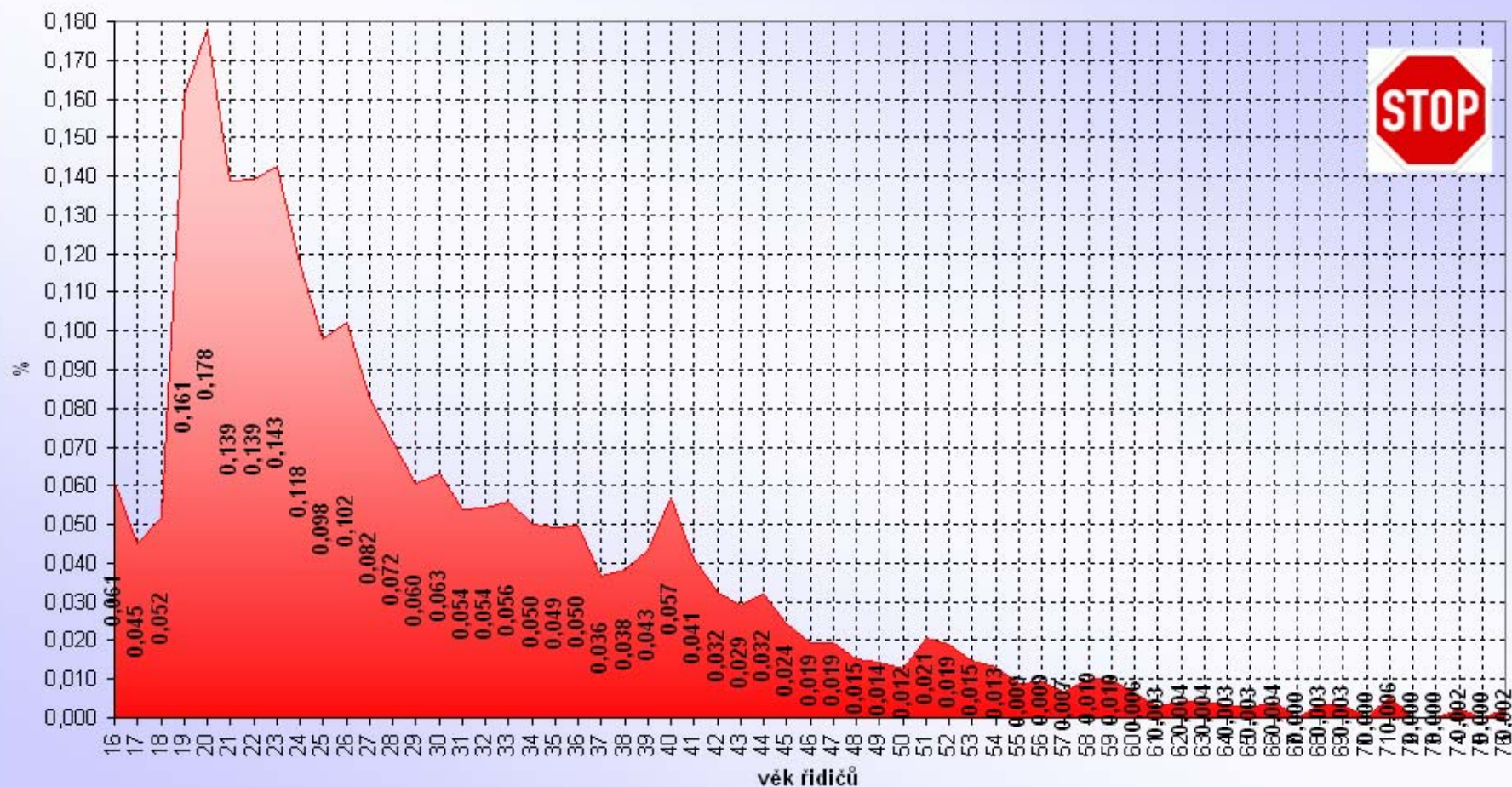
Počet bodovaných řidičů / počtu registrovaných řidičů [%] (podle věku řidičů)



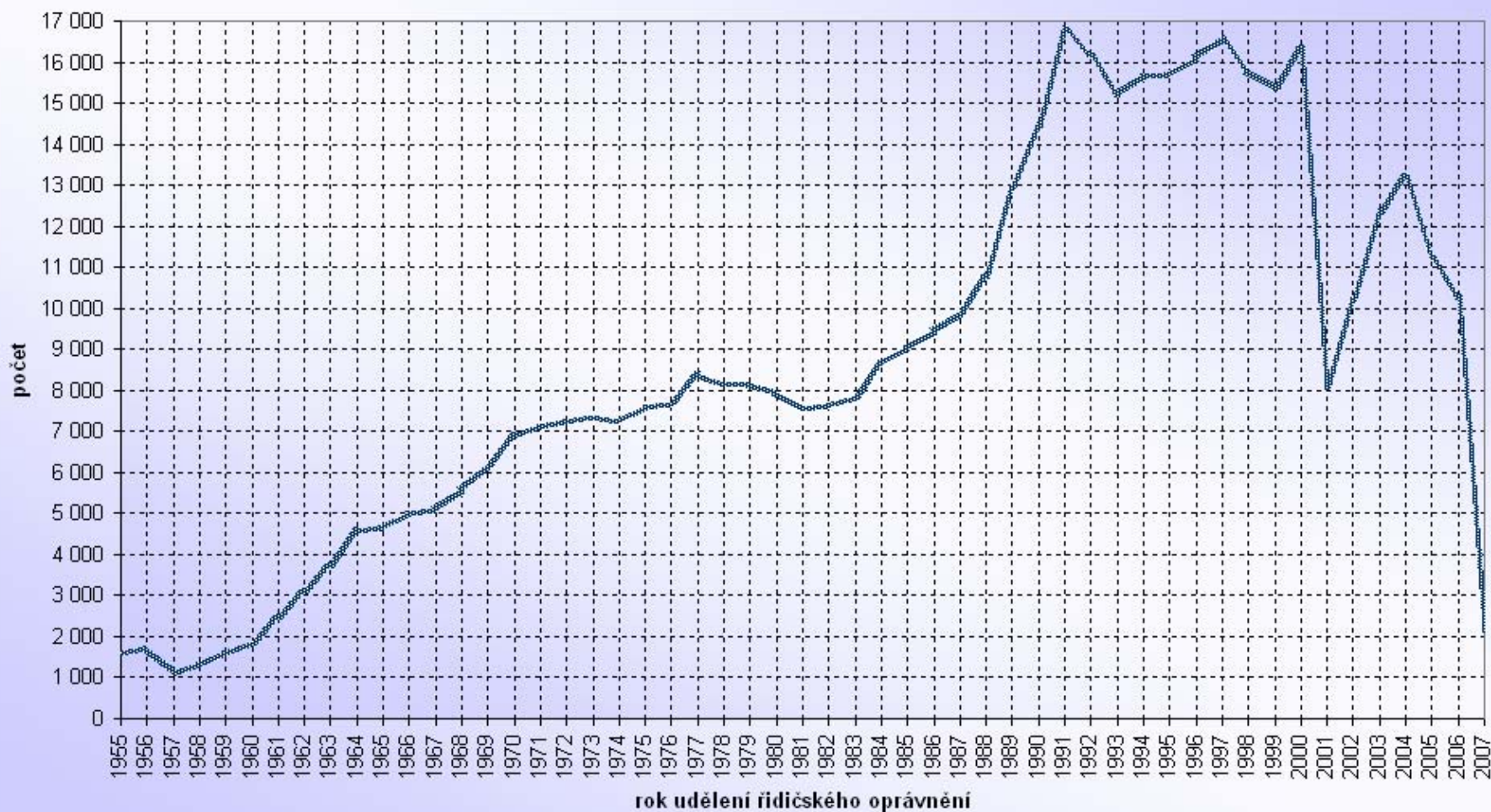
Počet 12-ti bodových řidičů podle věku



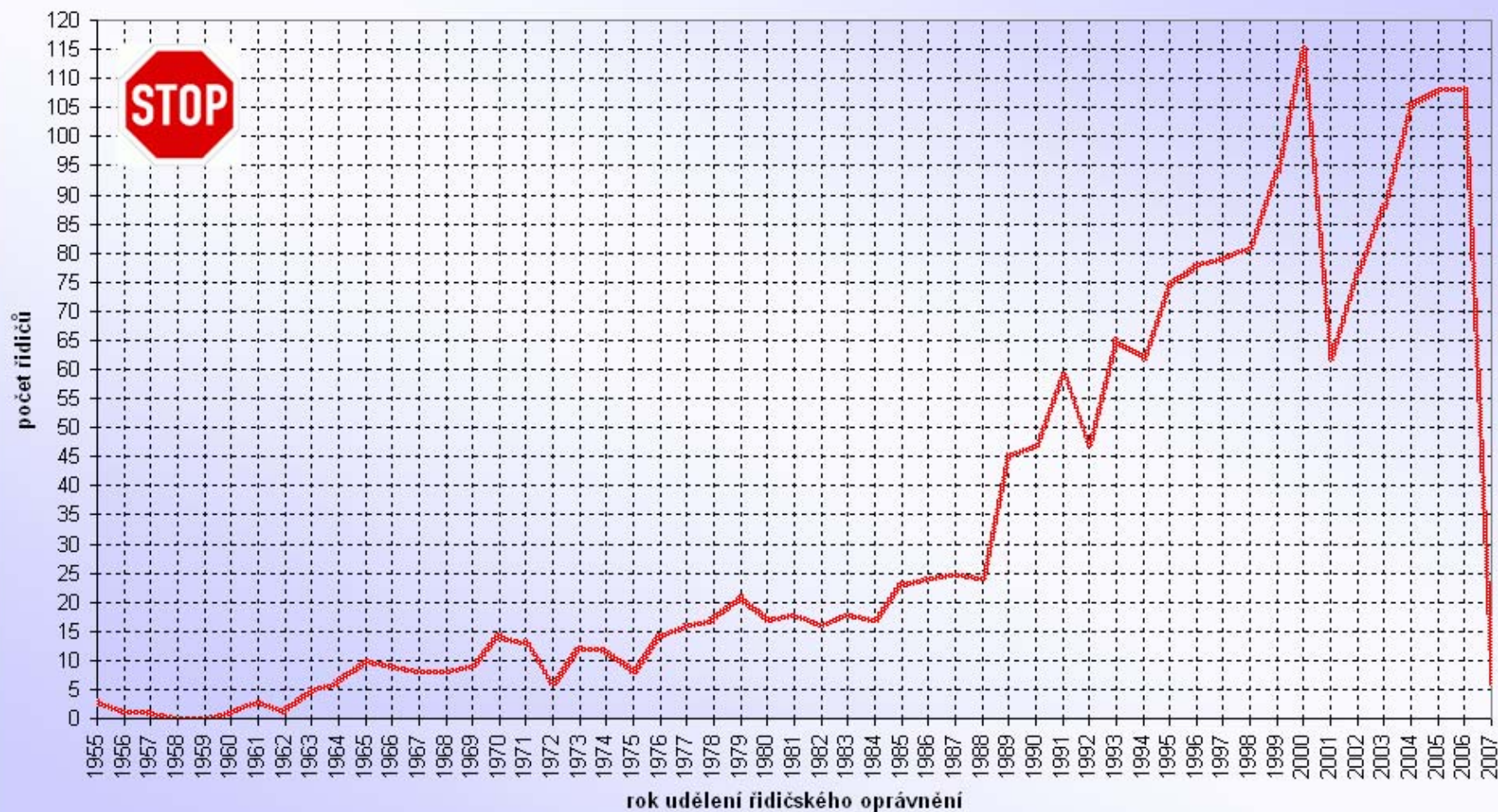
Počet 12-ti bodových řidičů / počtu registrovaných řidičů [%] (podle věku řidičů)



Počet bodovaných řidičů podle roku udělení řidičského oprávnění



Počet 12-ti bodových řidičů podle roku udělení řidičského oprávnění



Počet bodovaných řidičů

(přírůstky za srpen 2007)

Kraj	1b	2b	3b	4b	5b	6b	7b	8b	9b	10b	11b	12b	bodovaných řidičů	bodovaných řidičů / registrovaných řidičů [%]	průměrný počet bodovaných řidičů / ORP
Hlavní město Praha	-394	469	10	579	130	255	186	113	70	48	24	64	1 554	0,18	-
Jihočeský kraj (17 ORP)	-162	-12	67	84	60	66	84	18	6	11	10	21	253	0,05	15
Jihomoravský kraj (21 ORP)	-511	373	235	293	213	209	194	90	77	33	12	78	1 296	0,17	62
Karlovarský kraj (7 ORP)	-258	-55	32	81	16	44	68	15	6	2	3	22	-24	-0,04	-3
Královohradecký kraj (15 ORP)	-237	136	30	115	39	59	99	22	14	11	2	22	312	0,07	21
Liberecký kraj (10 ORP)	-90	210	79	102	36	63	90	20	6	6	5	19	546	0,20	55
Moravskoslezský kraj (22 ORP)	-182	998	547	382	284	229	268	67	43	45	18	33	2 732	0,37	124
Olomoucký kraj (13 ORP)	-263	219	87	125	132	62	124	29	5	13	2	37	572	0,14	44
Pardubický kraj (15 ORP)	326	632	345	288	178	113	112	32	36	9	7	22	2 100	0,66	140
Plzeňský kraj (15 ORP)	-172	-44	71	121	-11	82	120	26	15	9	4	30	251	0,05	17
Středočeský kraj (26 ORP)	-413	394	226	344	169	174	249	54	28	29	23	53	1 330	0,16	51
Ústecký kraj (16 ORP)	-499	256	182	231	94	105	205	49	27	16	20	57	743	0,13	46
Vysočina (15 ORP)	-99	384	103	127	52	57	56	20	7	8	5	17	737	0,22	49
Zlínský kraj (13 ORP)	-124	190	84	147	96	126	106	21	18	10	3	21	698	0,18	54
Česká republika	-3 078	4 150	2 098	3 019	1 488	1 644	1 961	576	358	250	138	496	13 100	0,19	52

pozn.: * mimo hlavní město Praha


Pozn.: přírůstky mohou nabývat i záporných hodnot
(např. řidič s 10 body spáchá přestupek za 2 body a přesune se do kategorie 12 bodových, odečet 4 bodů)

Počet bodovaných cizinců

Kraj	1b	2b	3b	4b	5b	6b	7b	8b	9b	10b	11b	12b	bodovaných cizinců	bodovaných cizinců / bodovaným řidičům [%]	průměrný počet bodovaných řidičů / ORP
Hlavní město Praha	3 383	2 375	1 745	645	751	285	203	102	56	46	20	46	9 657	13,20	-
Jihočeský kraj (17 ORP)	2 004	1 138	460	87	54	44	65	9	2	1	2	7	3 873	14,43	228
Jihomoravský kraj (21 ORP)	2 178	2 372	1 041	270	198	170	160	49	36	23	11	47	6 555	10,57	312
Karlovarský kraj (7 ORP)	5 186	979	339	128	71	53	57	13	5	6	3	6	6 846	37,38	978
Královéhradecký kraj (15 ORP)	1 762	920	405	110	81	70	51	7	5	5	1	8	3 425	13,42	228
Liberecký kraj (10 ORP)	710	665	254	65	31	41	64	2	7	4	2	8	1 853	11,25	185
Moravskoslezský kraj (22 ORP)	2 352	1 907	2 558	262	247	152	91	23	16	4	4	5	7 621	11,99	346
Olomoucký kraj (13 ORP)	612	1 259	594	93	85	38	31	3	8	4	2	6	2 735	9,50	210
Pardubický kraj (15 ORP)	165	436	136	50	28	17	39	3	2	0	2	2	880	4,07	59
Plzeňský kraj (15 ORP)	1 381	1 298	563	131	99	46	94	9	3	8	1	8	3 641	14,12	243
Středočeský kraj (26 ORP)	1 215	1 358	580	252	136	102	193	19	18	8	4	25	3 910	6,95	150
Ústecký kraj (16 ORP)	4 355	1 617	539	204	99	89	85	22	19	5	4	7	7 045	14,54	440
Vysočina (15 ORP)	781	1 389	541	81	57	32	40	10	6	2	4	2	2 945	13,85	196
Zlínský kraj (13 ORP)	537	1 393	801	91	91	74	47	20	6	2	1	2	3 065	10,43	236
Česká republika	26 621	19 106	10 556	2 469	2 028	1 213	1 220	291	189	118	61	179	64 051	12,38	293

pozn.: * mimo hlavní město Praha

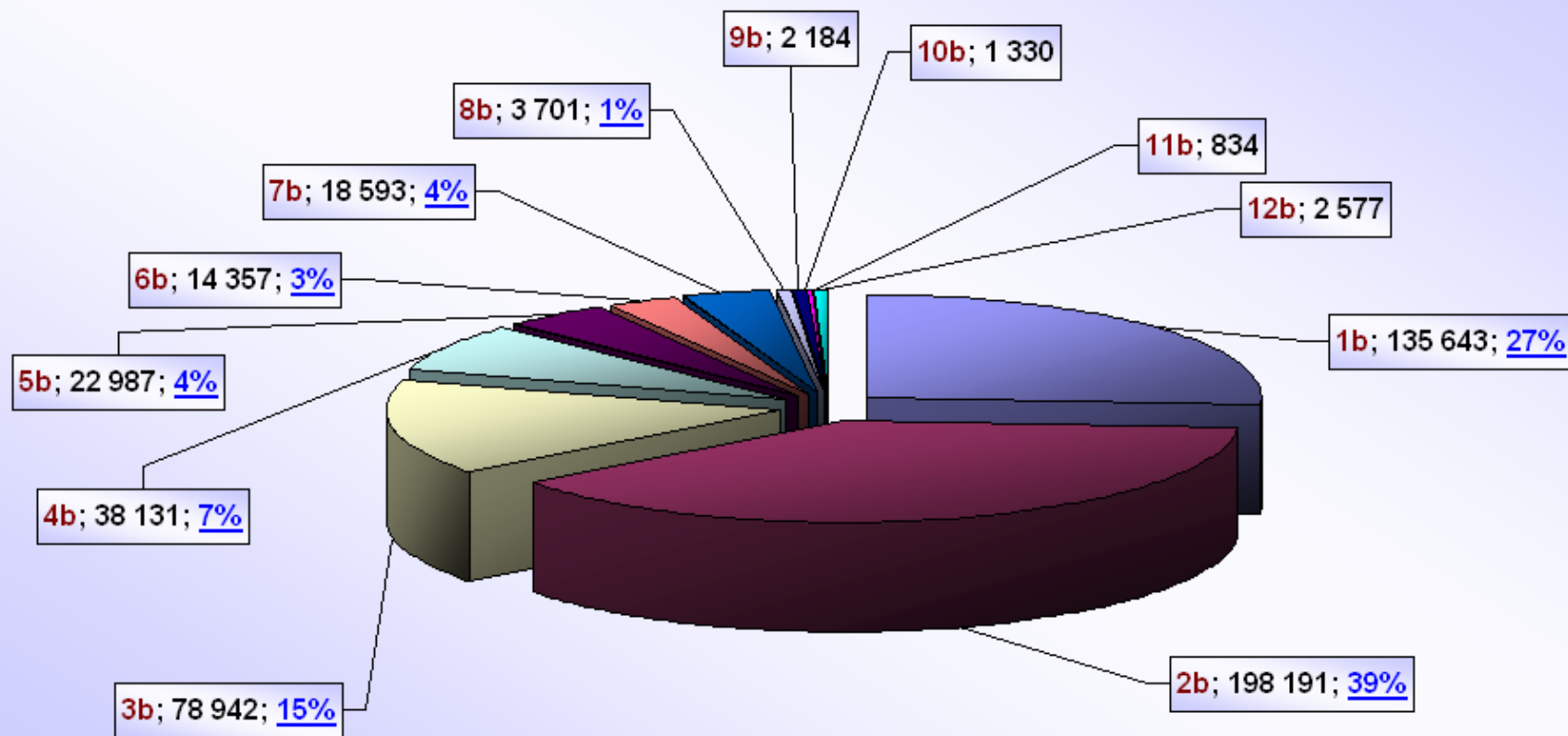
Bodování řidiči dle pohlaví



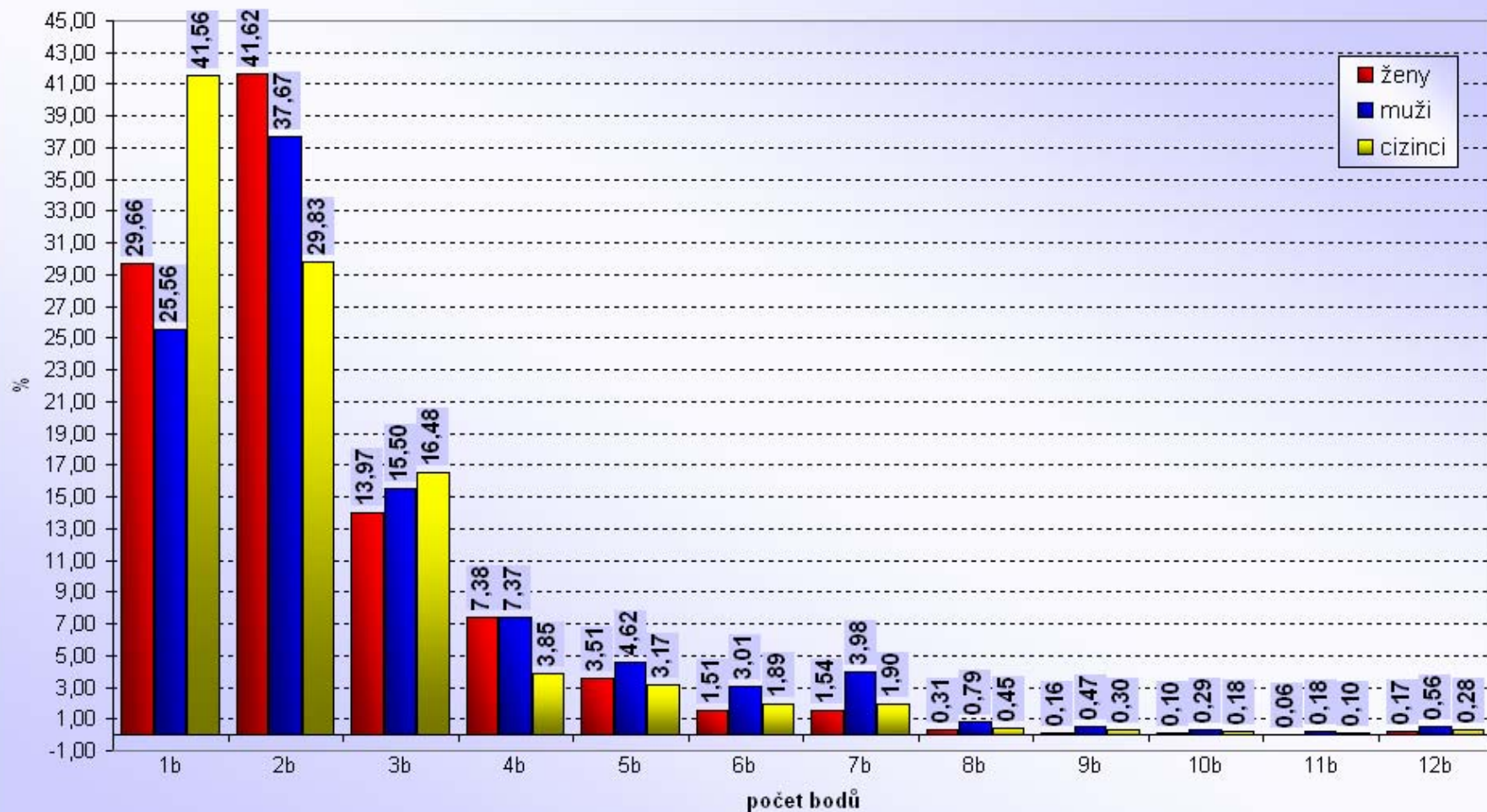
poměr registrovaných řidičů muži 60% : 40% ženy

**bodovým hodnocením je "postižen" každý 9. řidič - muž (11,55%),
zatímco u žen je to každá 31. řidička (3,27%), v průměru je to pak každý-á 12. řidič-ka (8,24%)**

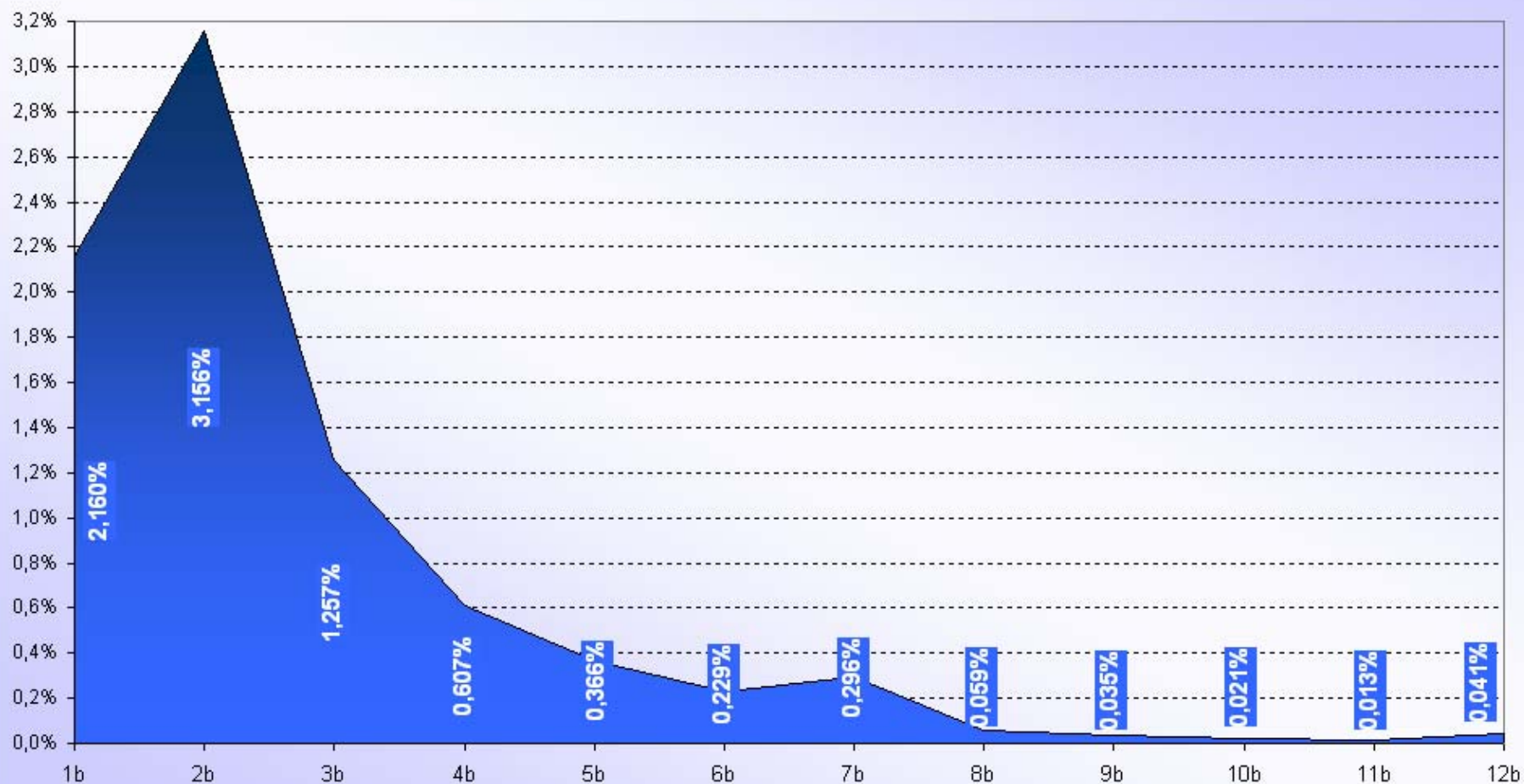
Počet bodovaných řidičů, ohodnocených jednotlivými body [ČR]



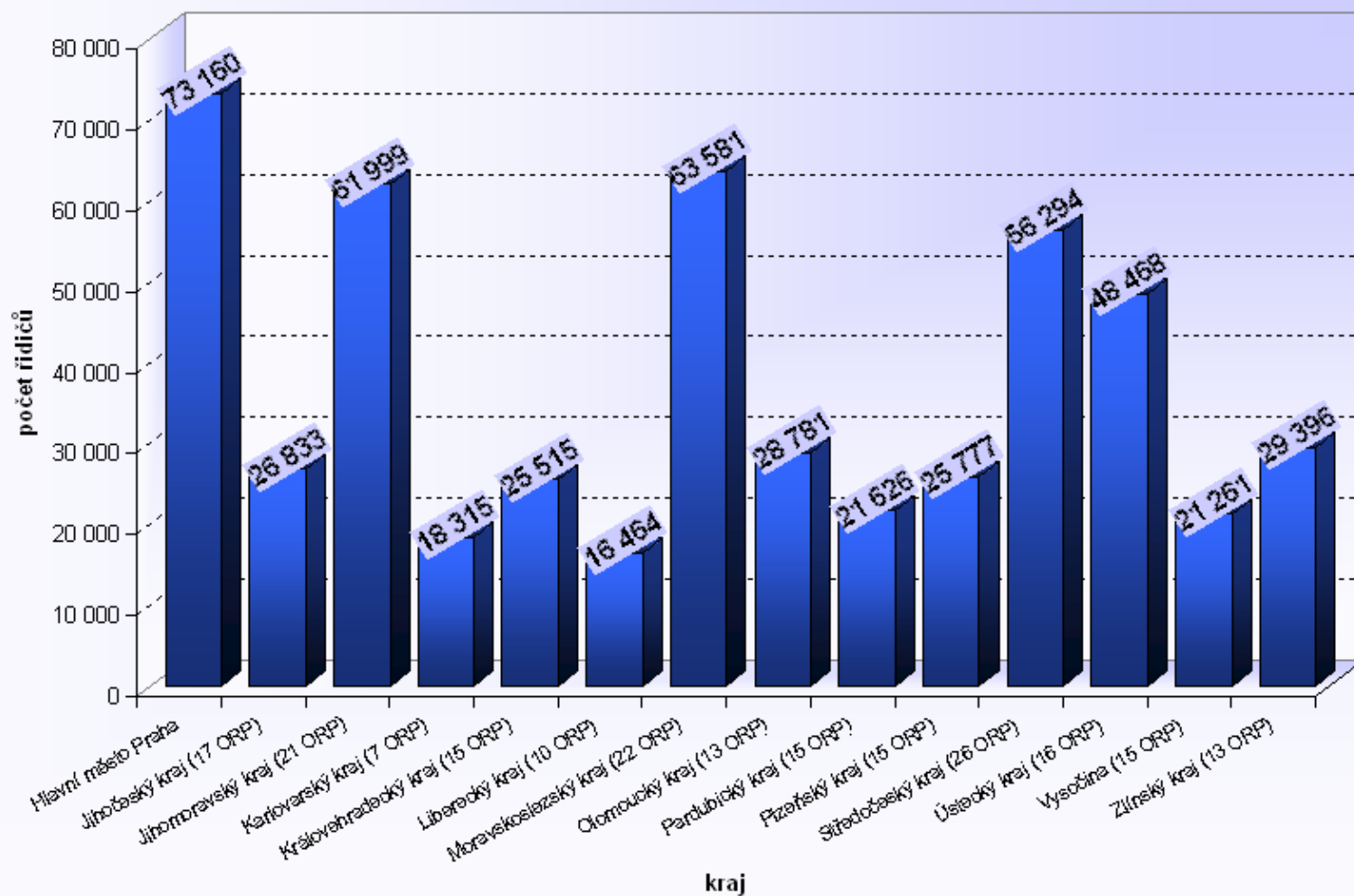
Procentuální podíly bodovaných řidičů [ČR]



Počet bodovaných řidičů / počtu registrovaných řidičů [%] (podle počtu bodů)



Počet bodovaných řidičů



Počet bodovaných řidičů / počtu registrovaných řidičů [%]

Kraj	max	min	rozdíl	průměr
Hlavní město Praha	-	-	-	8,91
Jihočeský kraj (17 ORP)	17,97	4,52	13,45	6,70
Jihomoravský kraj (21 ORP)	11,88	4,93	6,95	9,08
Karlovarský kraj (7 ORP)	26,96	6,86	20,10	10,30
Královehradecký kraj (15 ORP)	9,56	5,10	4,46	7,41
Liberecký kraj (10 ORP)	10,21	4,64	5,57	6,52
Moravskoslezský kraj (22 ORP)	26,40	6,06	20,33	9,18
Olomoucký kraj (13 ORP)	12,18	5,49	6,68	7,78
Pardubický kraj (15 ORP)	8,55	5,21	3,34	6,96
Plzeňský kraj (15 ORP)	8,14	4,37	3,77	7,09
Středočeský kraj (26 ORP)	11,24	4,07	7,17	7,65
Ústecký kraj (16 ORP)	15,33	6,13	9,20	10,58
Vysočina (15 ORP)	10,60	3,85	6,74	6,64
Zlínský kraj (13 ORP)	10,80	6,15	4,65	8,40
Česká republika	-	-	-	8,24

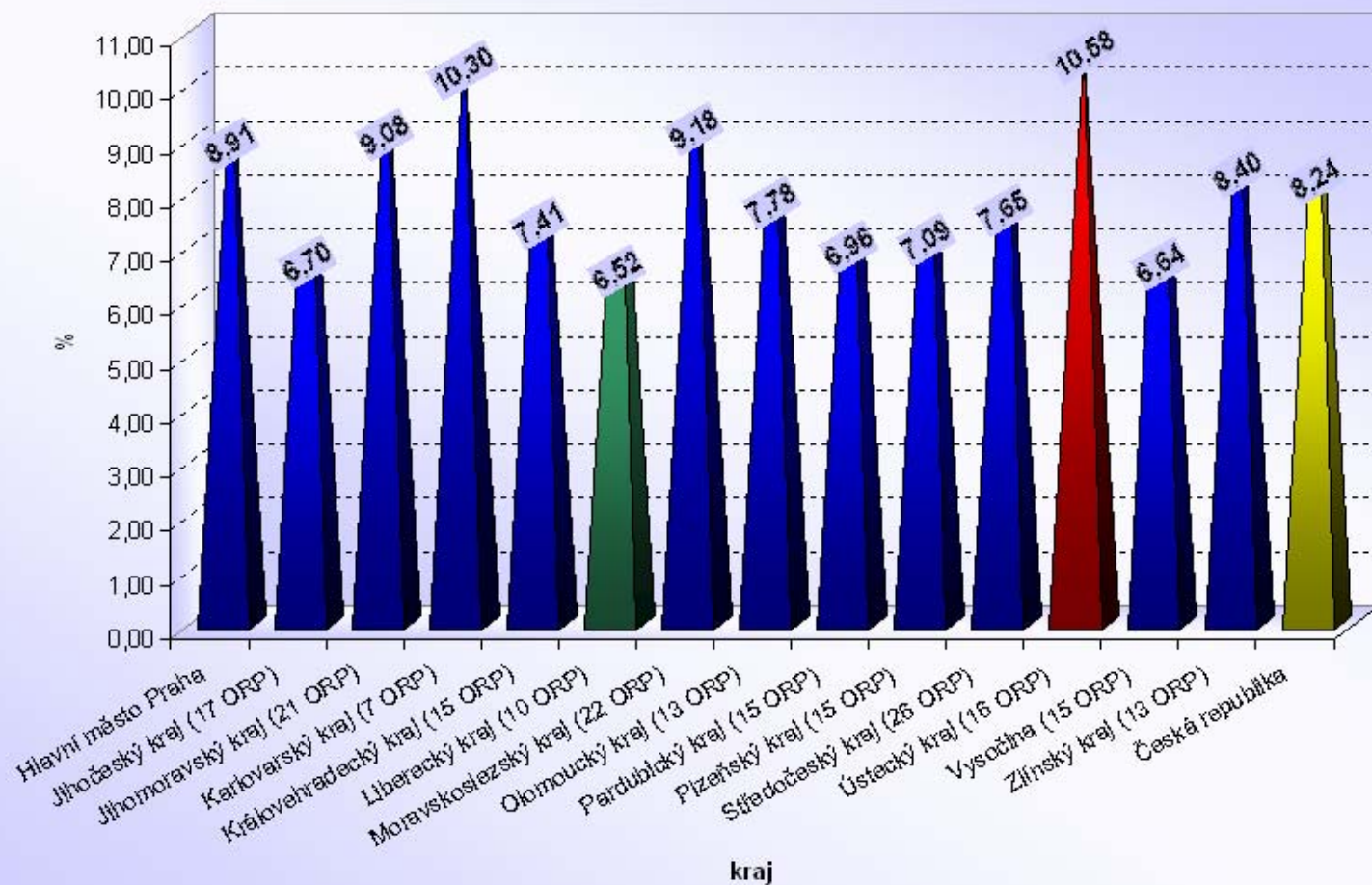
max – ORP s maximálním podílem v daném kraji

min – ORP s minimálním podílem v daném kraji

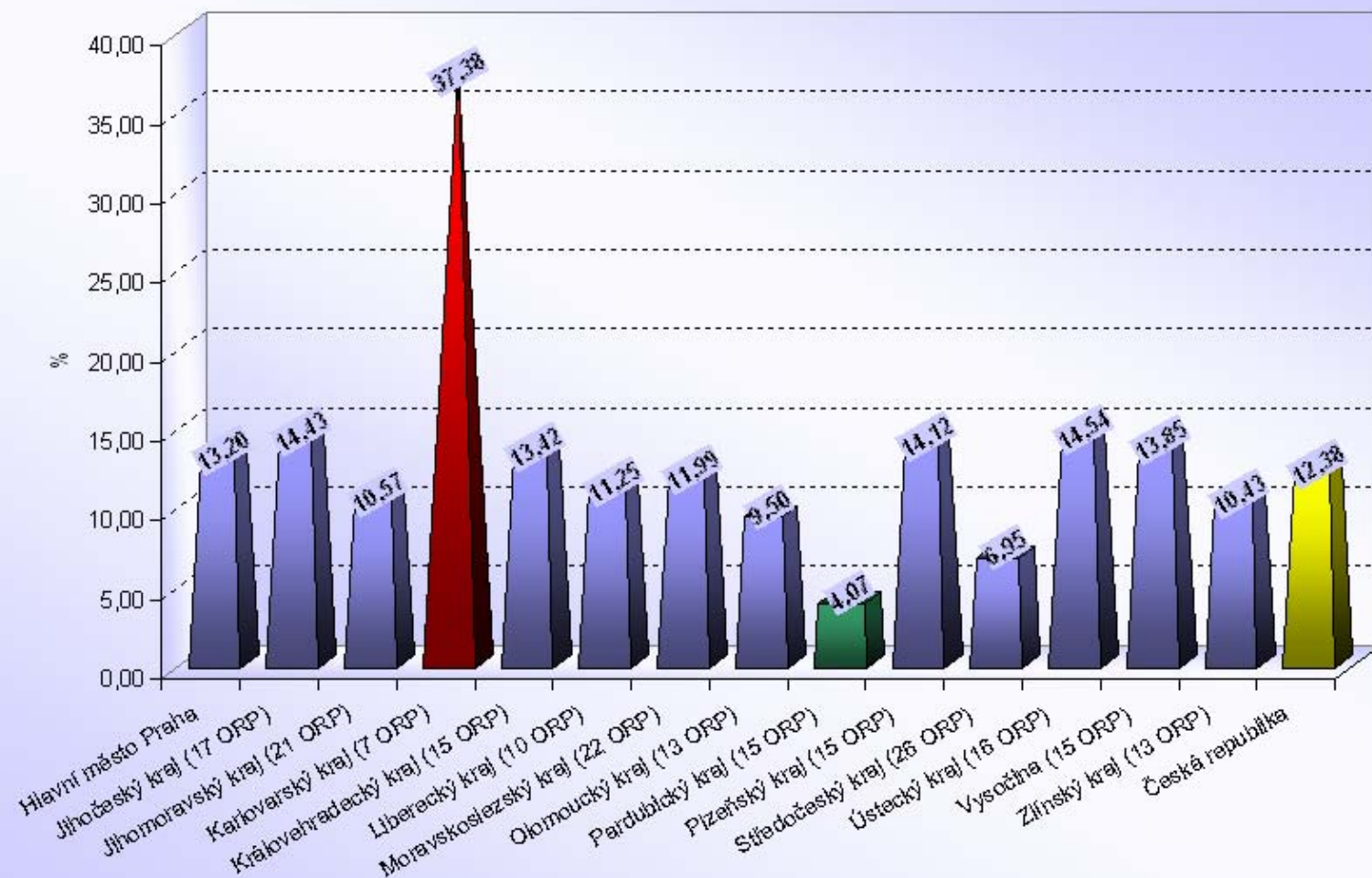
rozdíl – mezi max. a min. podílem v daném kraji

průměr – průměrný podíl v daném kraji

Poměr počtu bodovaných řidičů / počtu registrovaných řidičů [%]

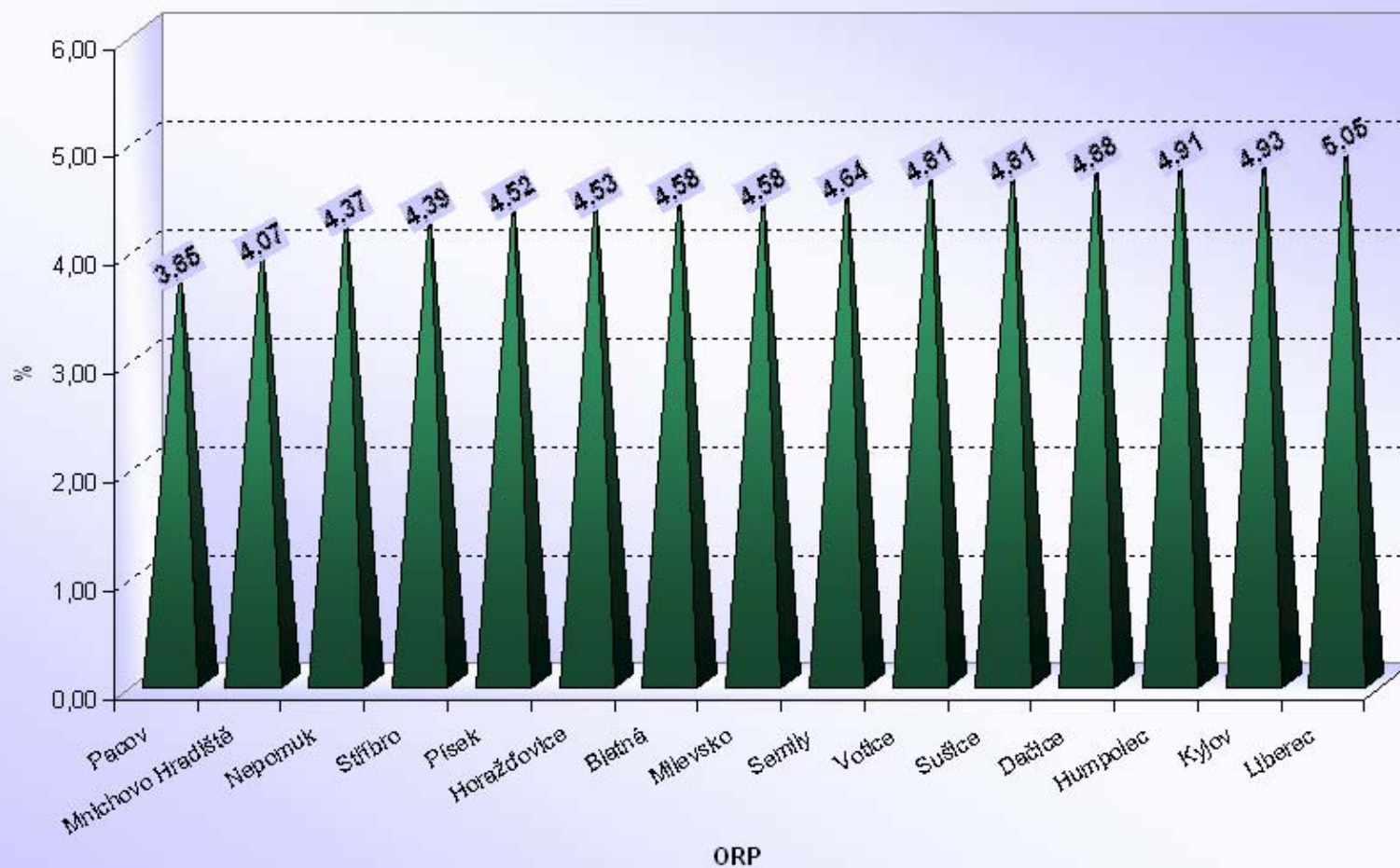


Poměr počtu bodovaných cizinců / bodovaným řidičům [%]



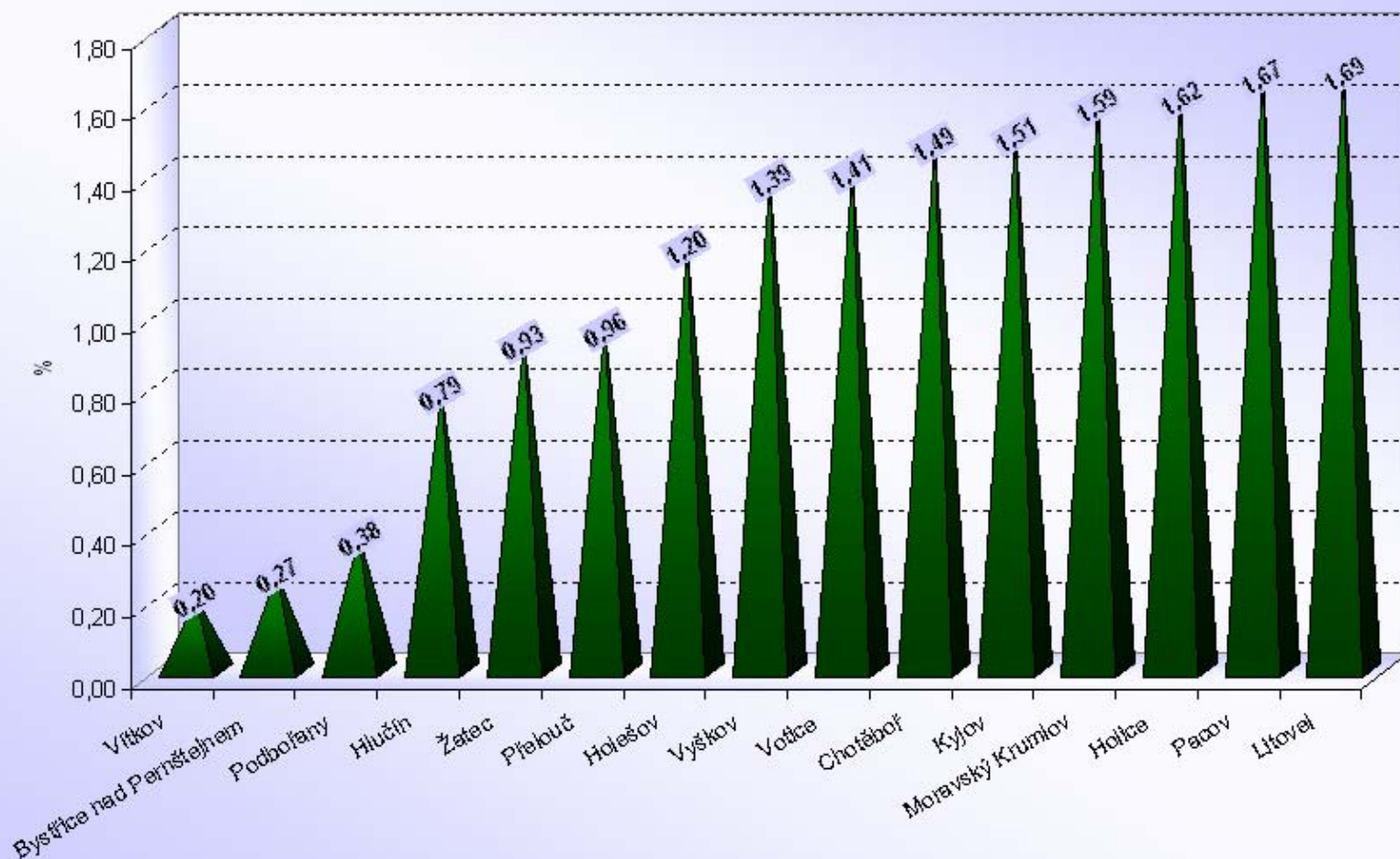
Česká republika

ORP s nejnižším poměrem počtu bodovaných řidičů / počtu registrovaných řidičů [%]



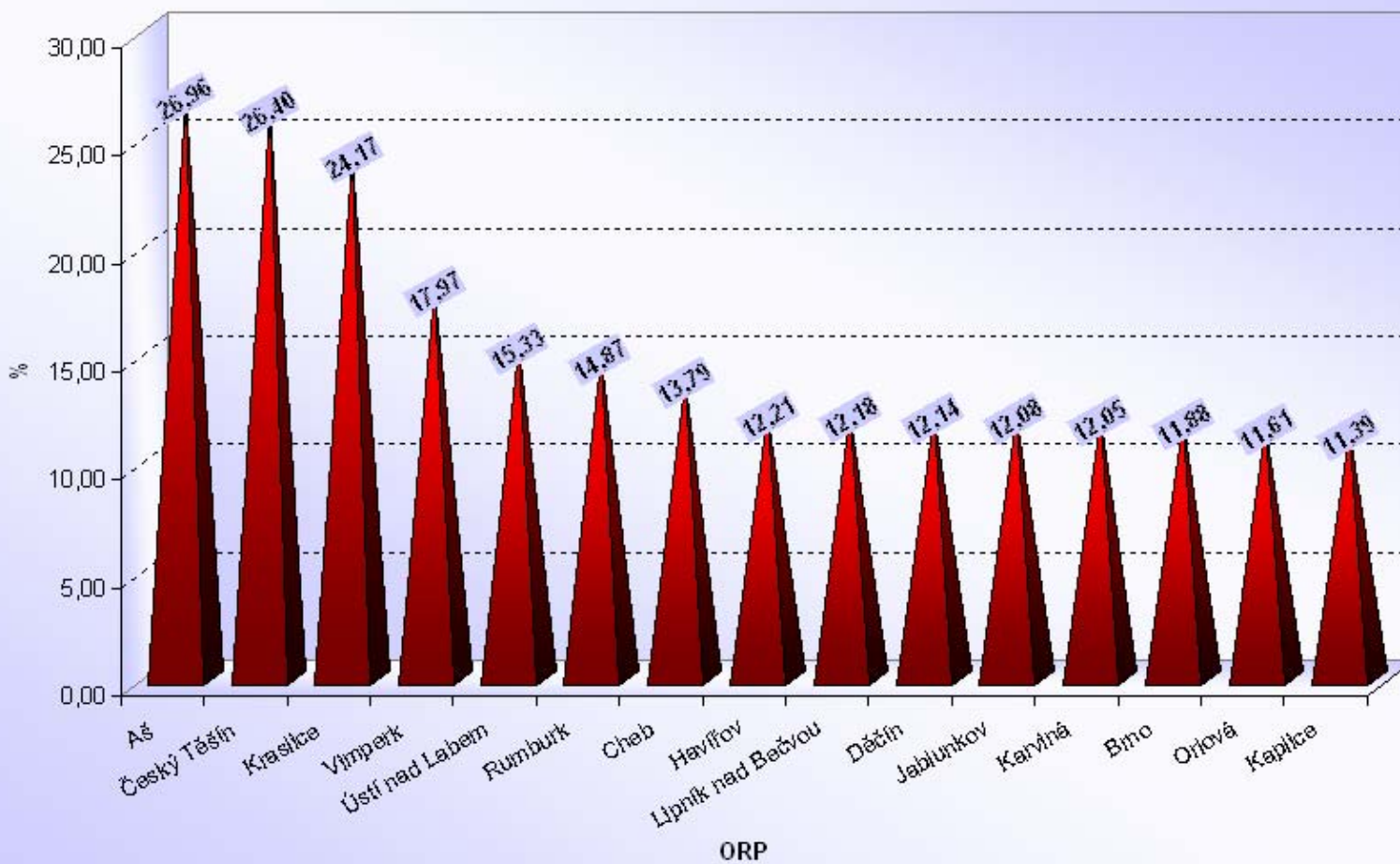
Česká republika

ORP s nenížším poměrem počtu bodovaných cizinců / bodovaným řidičům [%]



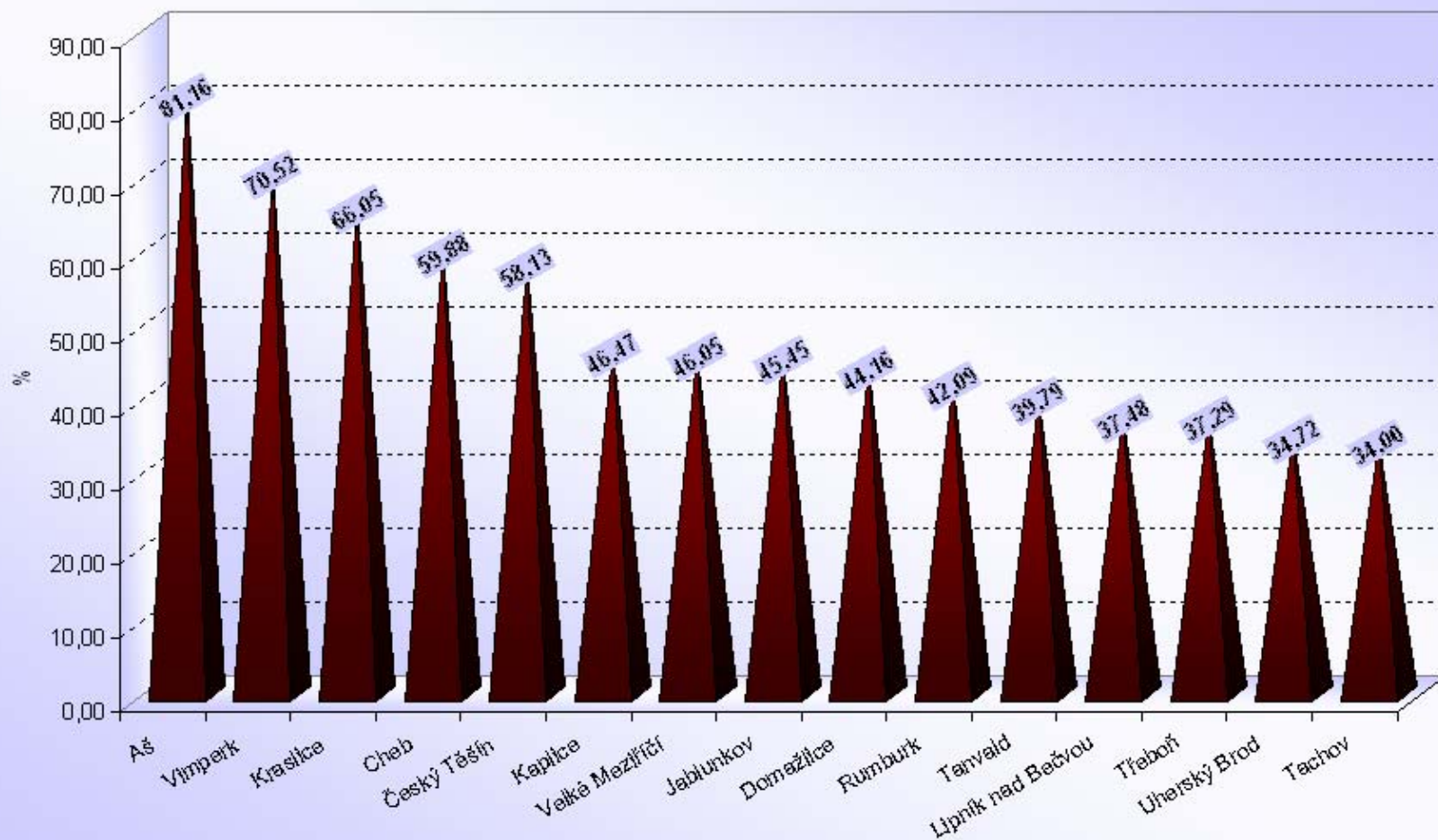
Česká republika

ORP s nejvyšším poměrem počtu bodovaných řidičů / počtu registrovaných řidičů [%]



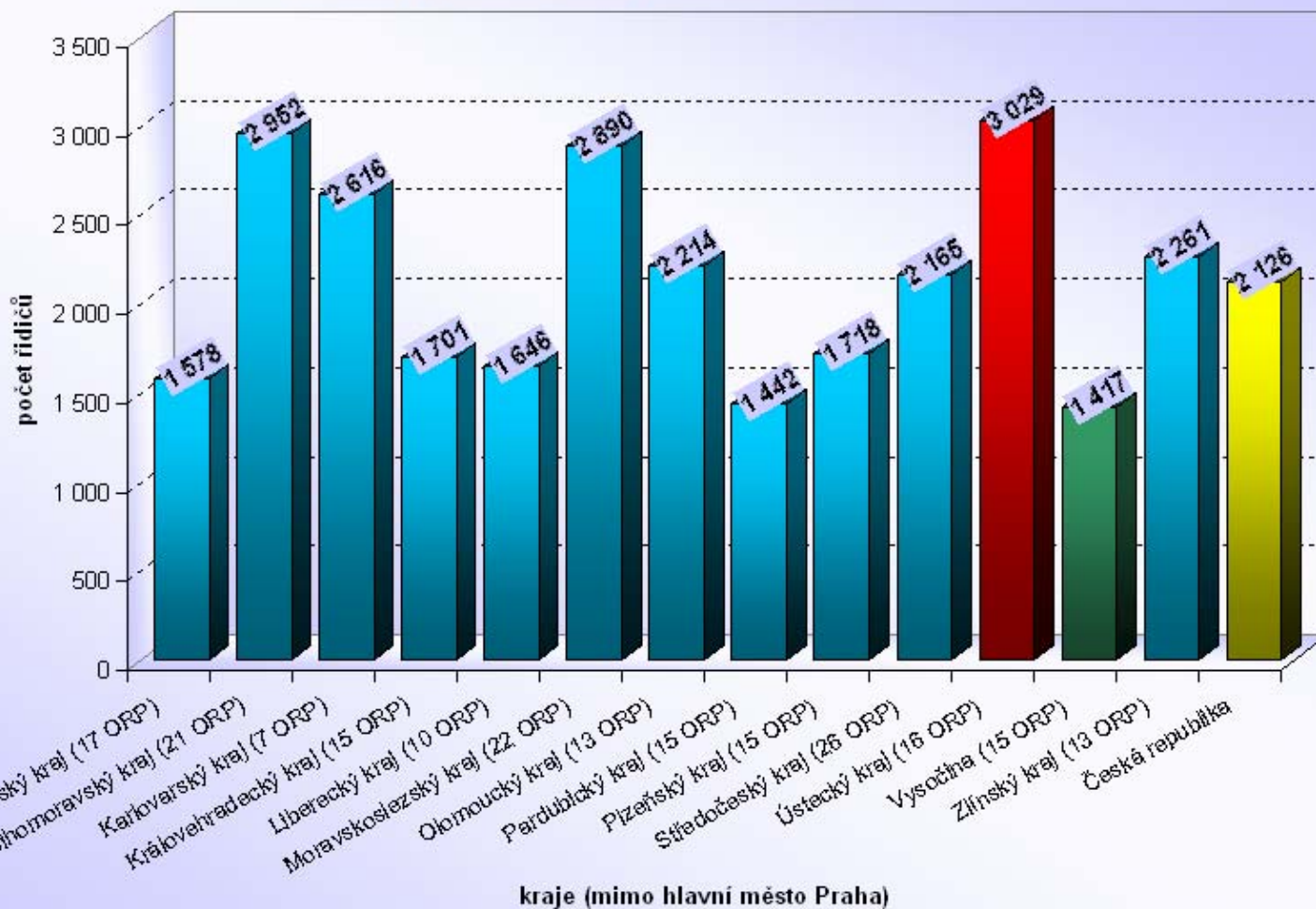
Česká republika

ORP s nejvyšším poměrem počtu bodovaných cizinců / bodovaných řidičům [%]



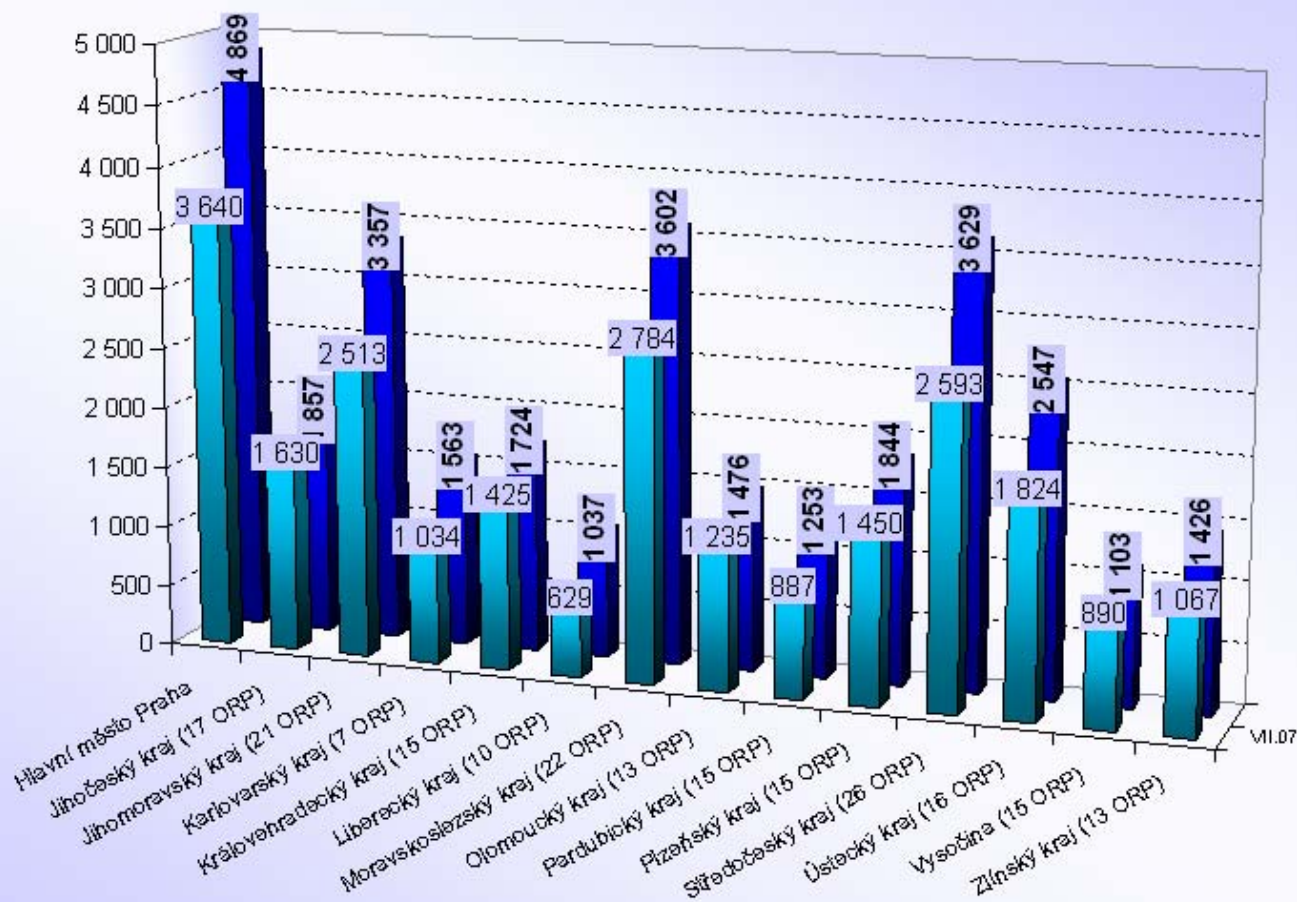
Česká republika

průměrný počet bodovaných řidičů / ORP

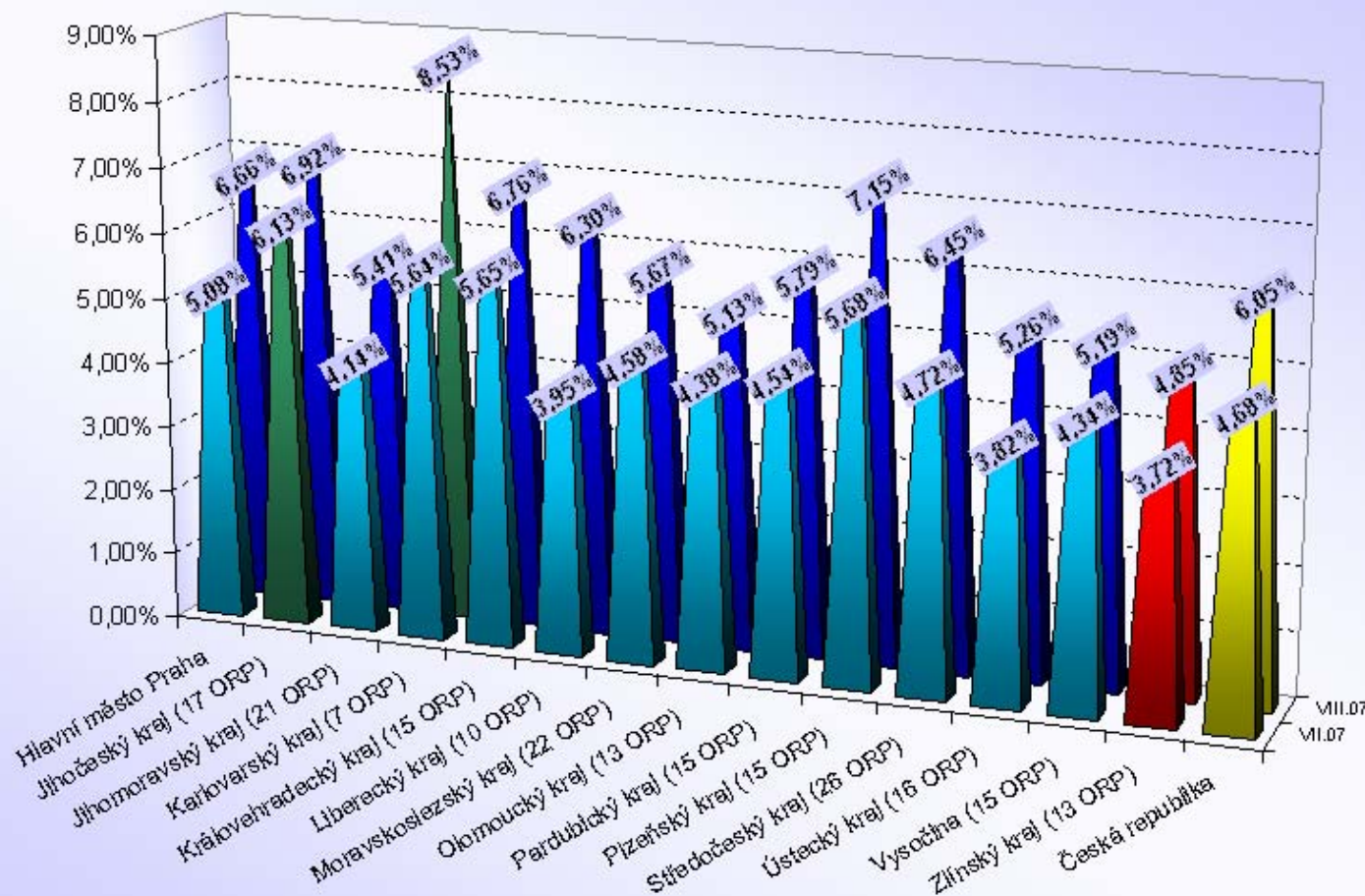


Počet řidičů, kterým byly odečteny 4 body

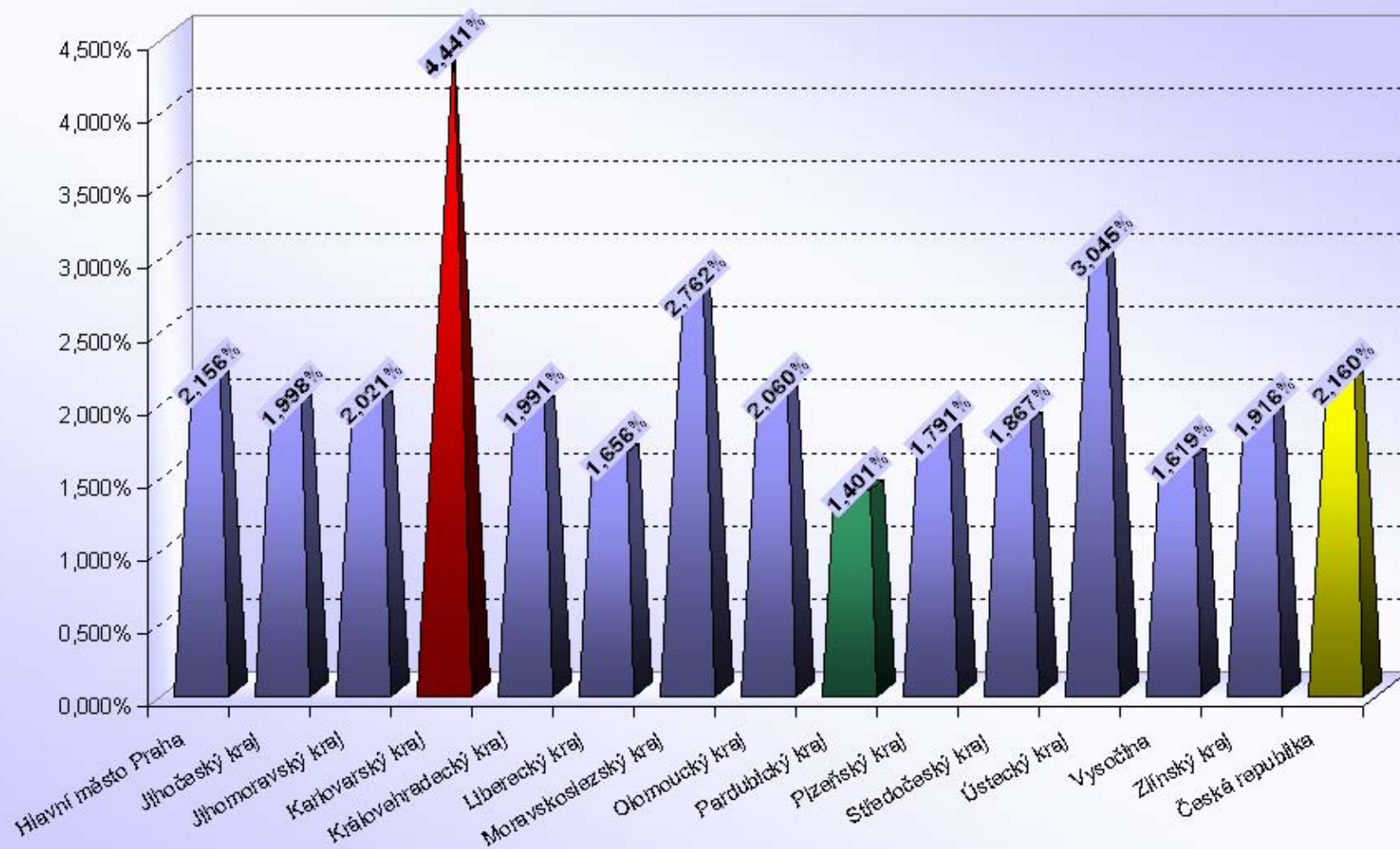
(§ 123e odst. 1 písm. a) zákona č. 361/2000 Sb.)



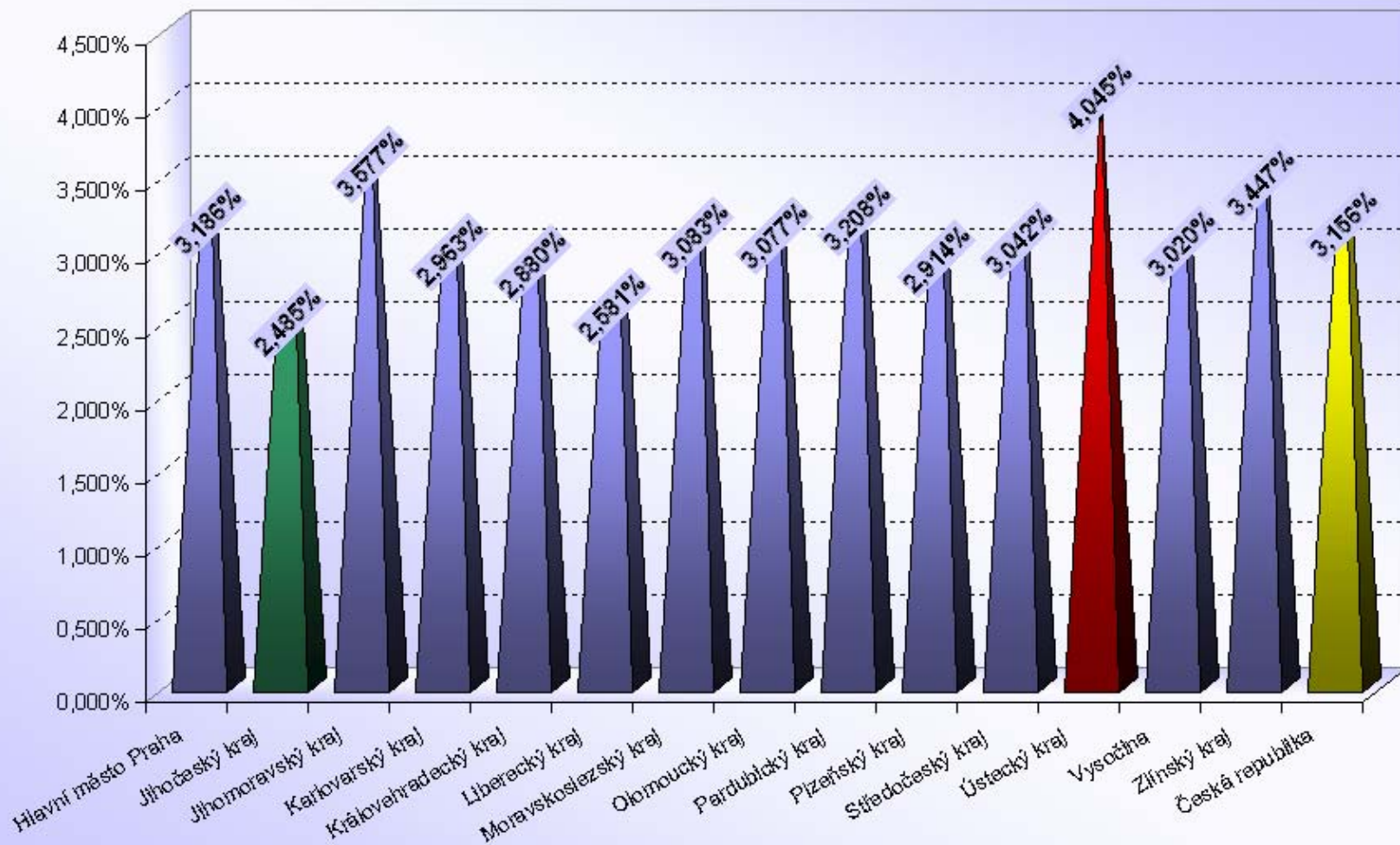
Poměr počtu řidičů, kterým byly odečteny 4 body / počtu bodovaných řidičů [%]



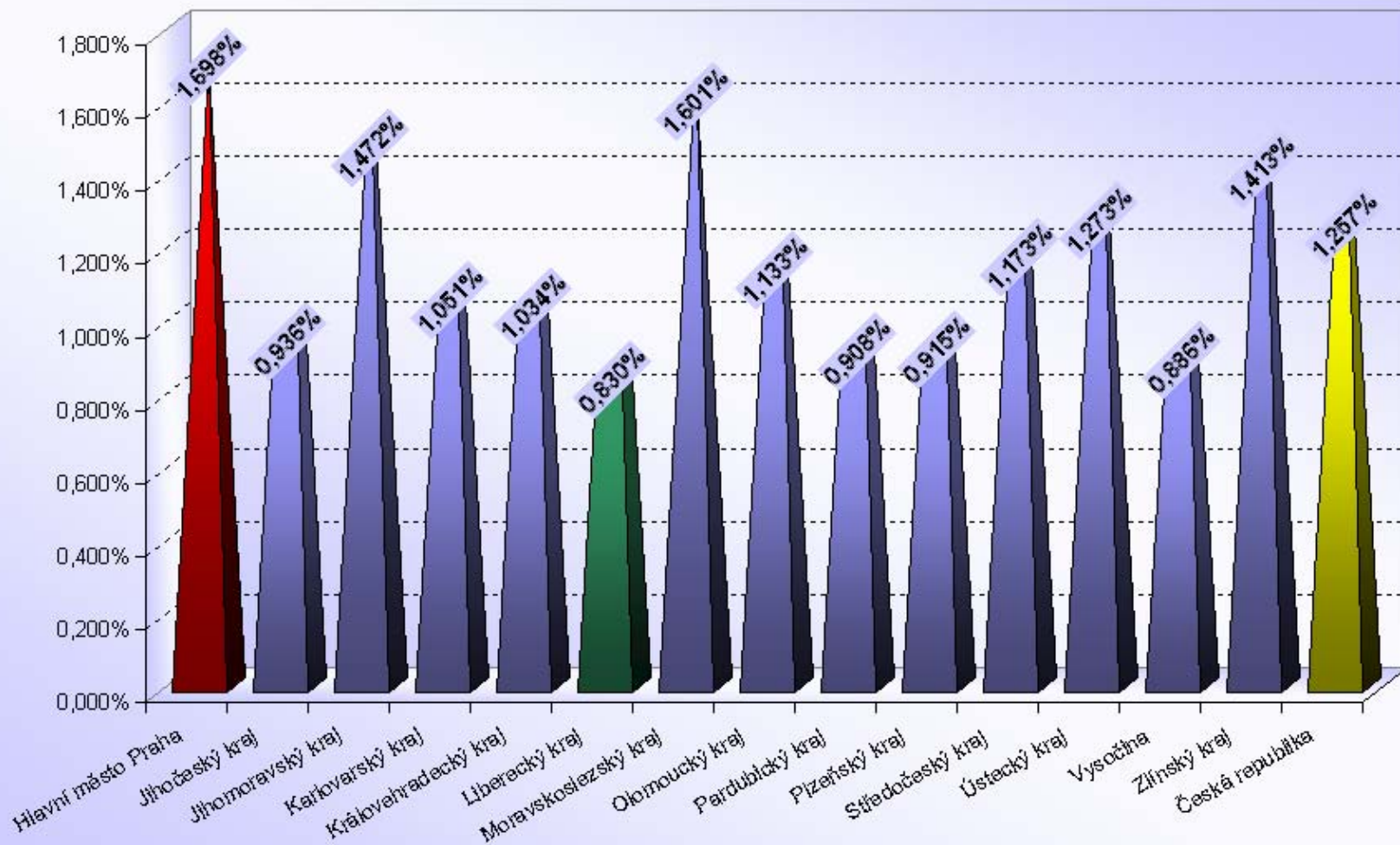
Počet 1 - bodových řidičů / počtu registrovaných řidičů [%]



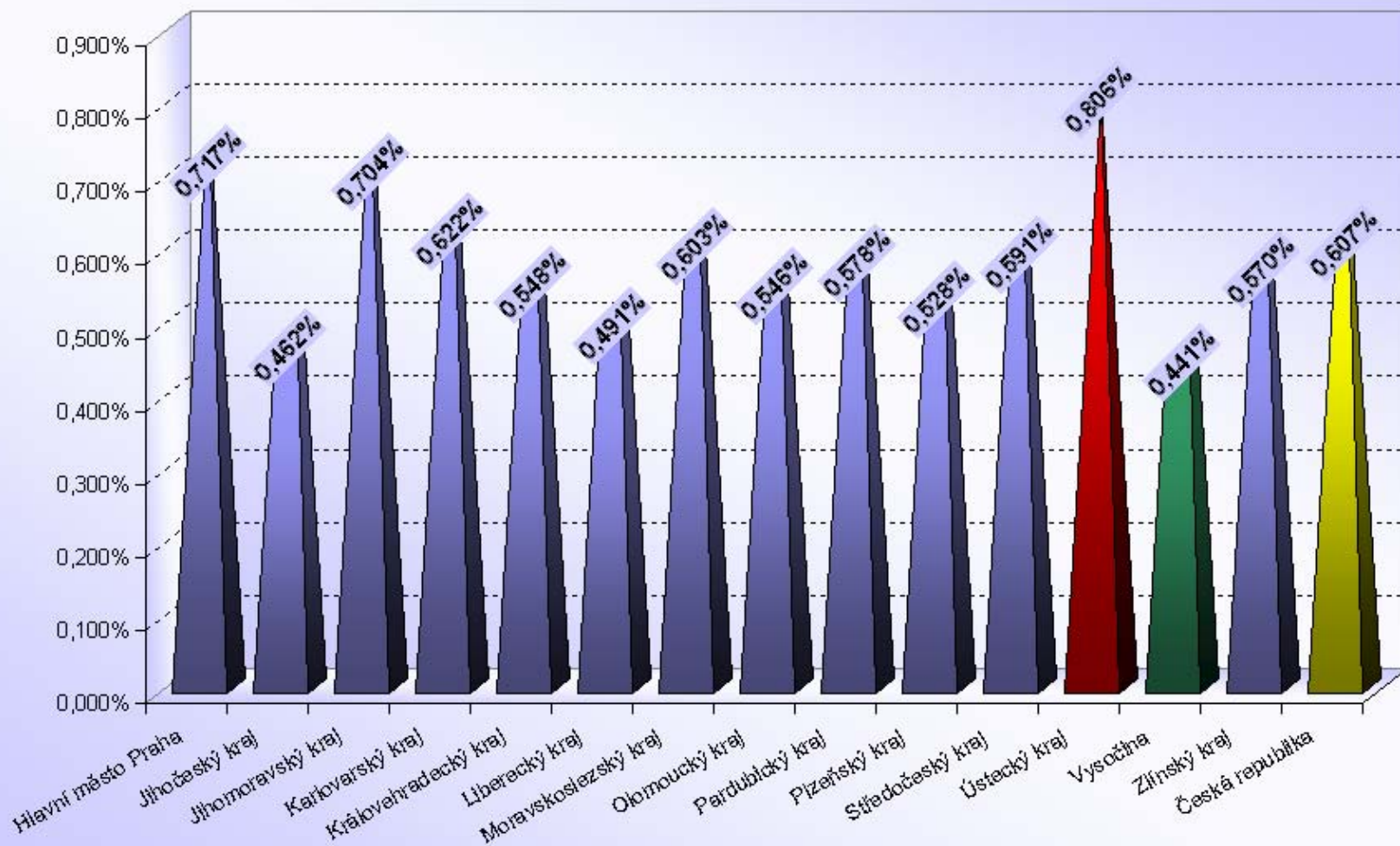
Počet 2 - bodových řidičů / počtu registrovaných řidičů [%]



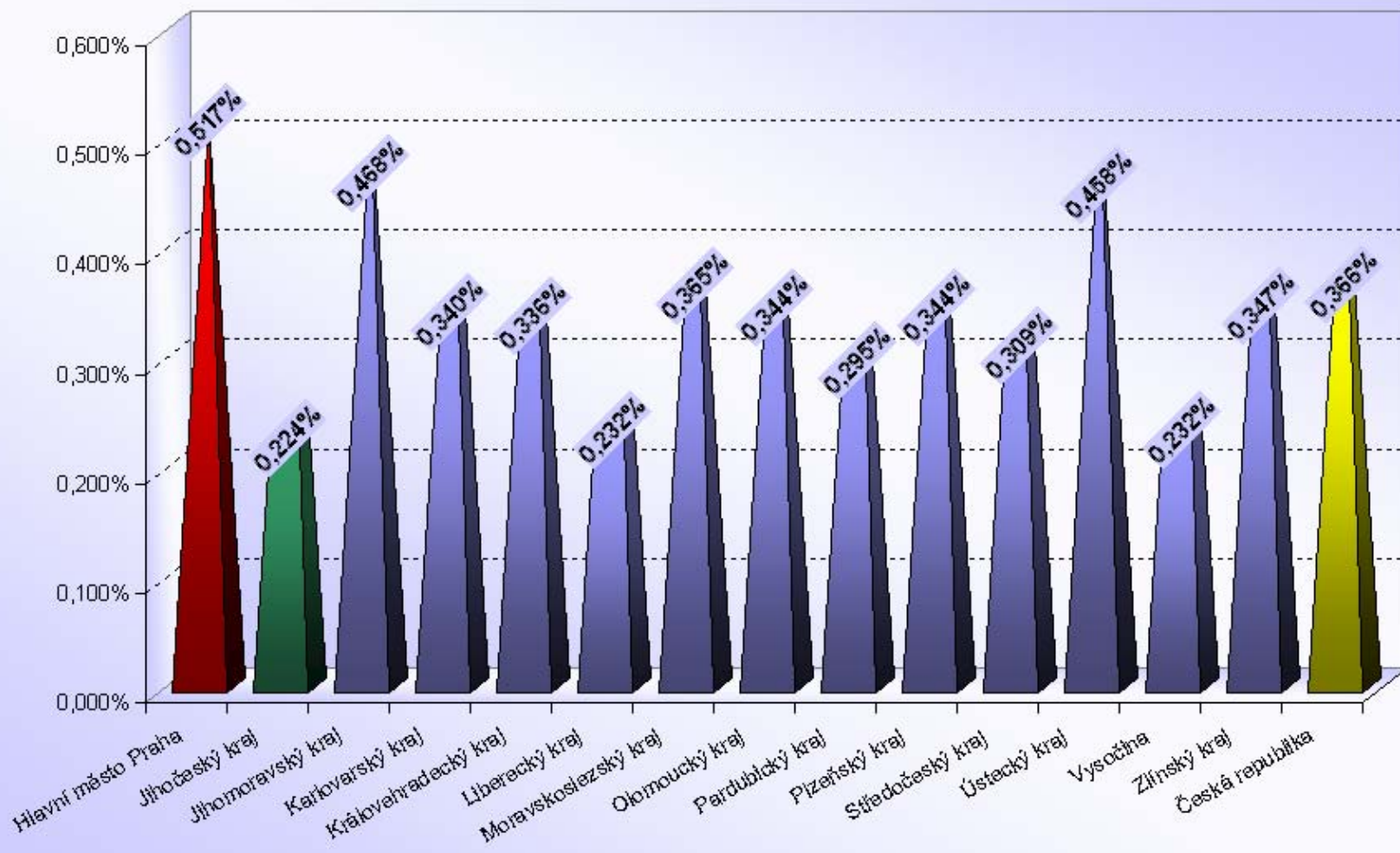
Počet 3 - bodových řidičů / počtu registrovaných řidičů [%]



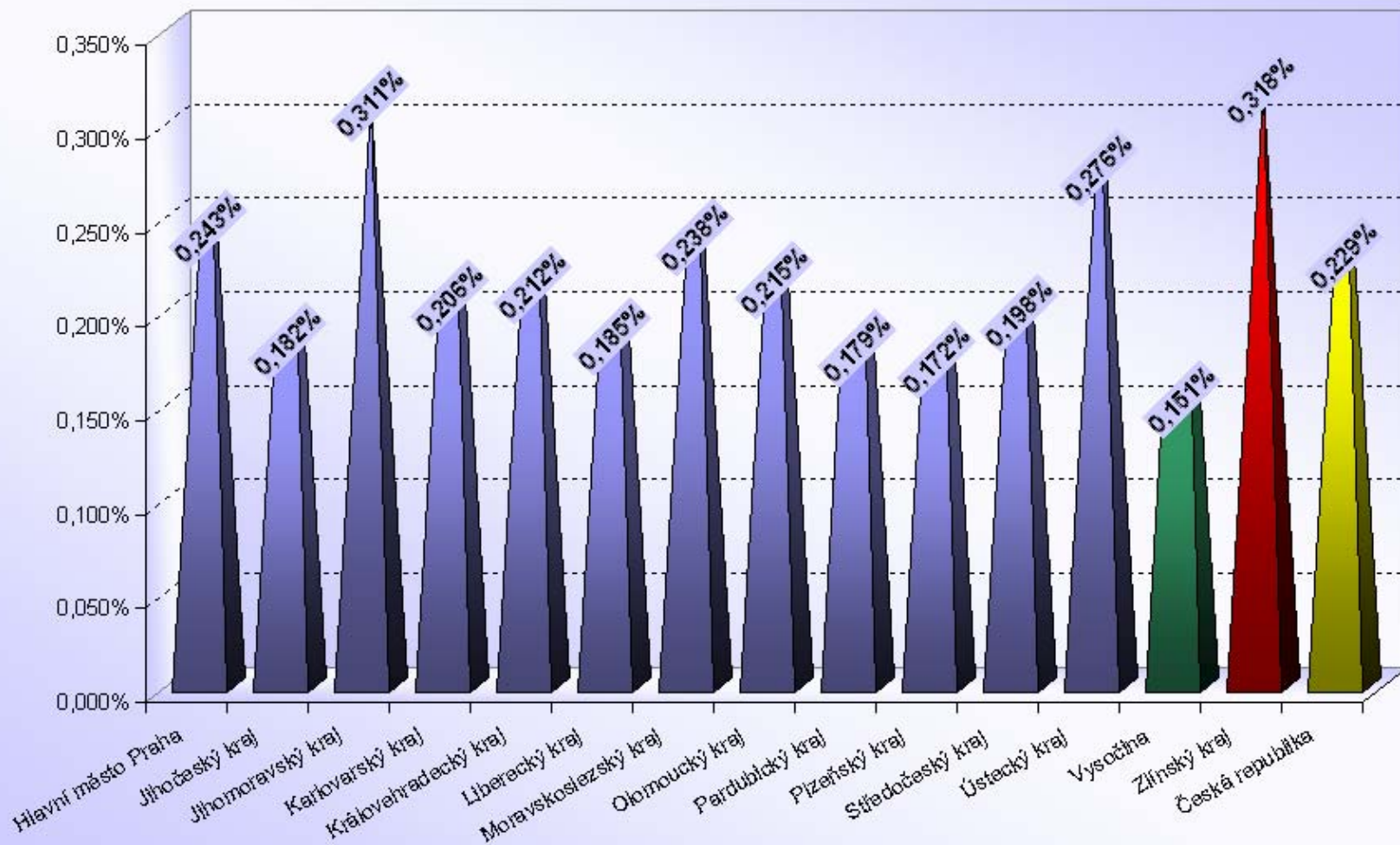
Počet 4 - bodových řidičů / počtu registrovaných řidičů [%]



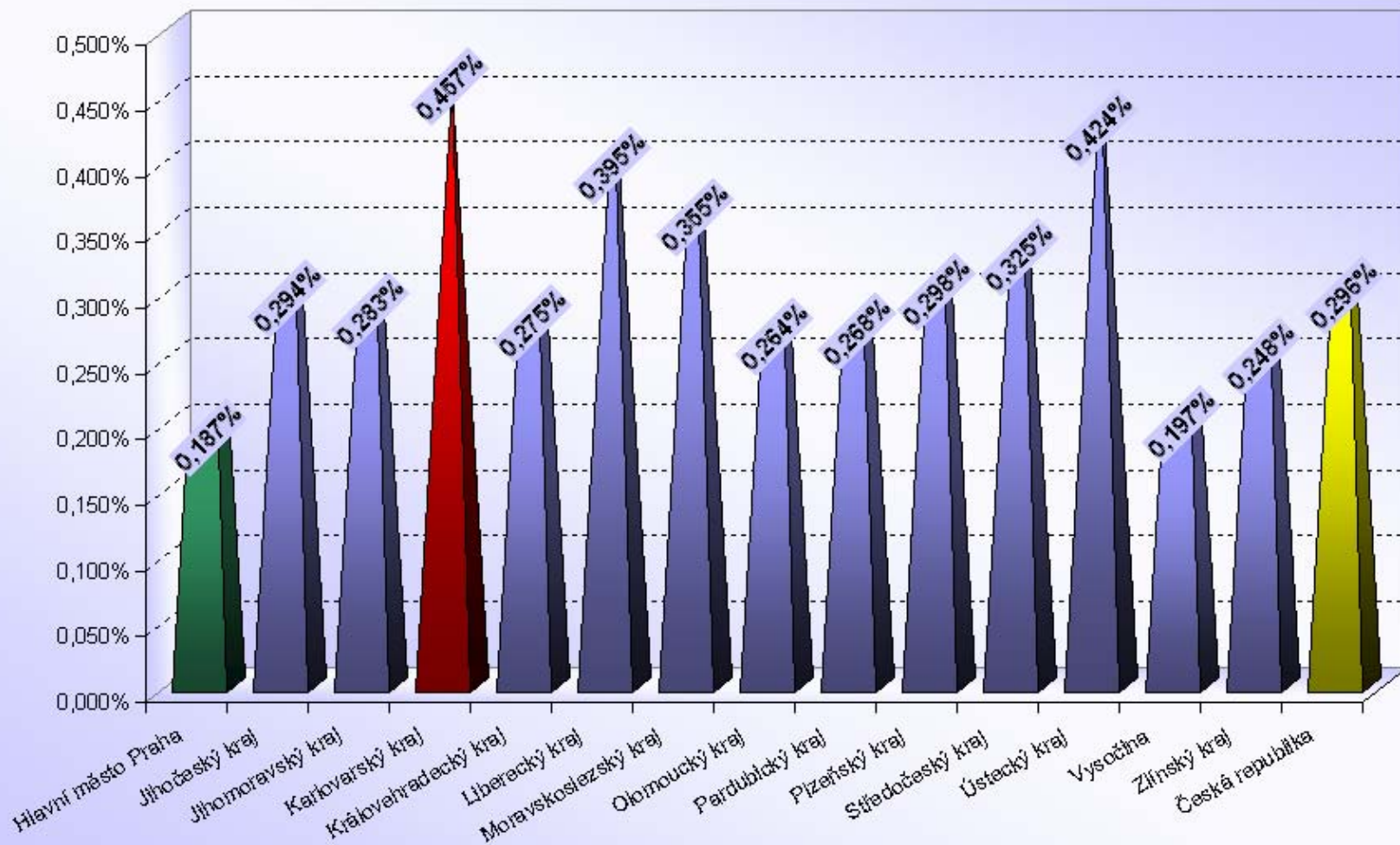
Počet 5 - bodových řidičů / počtu registrovaných řidičů [%]



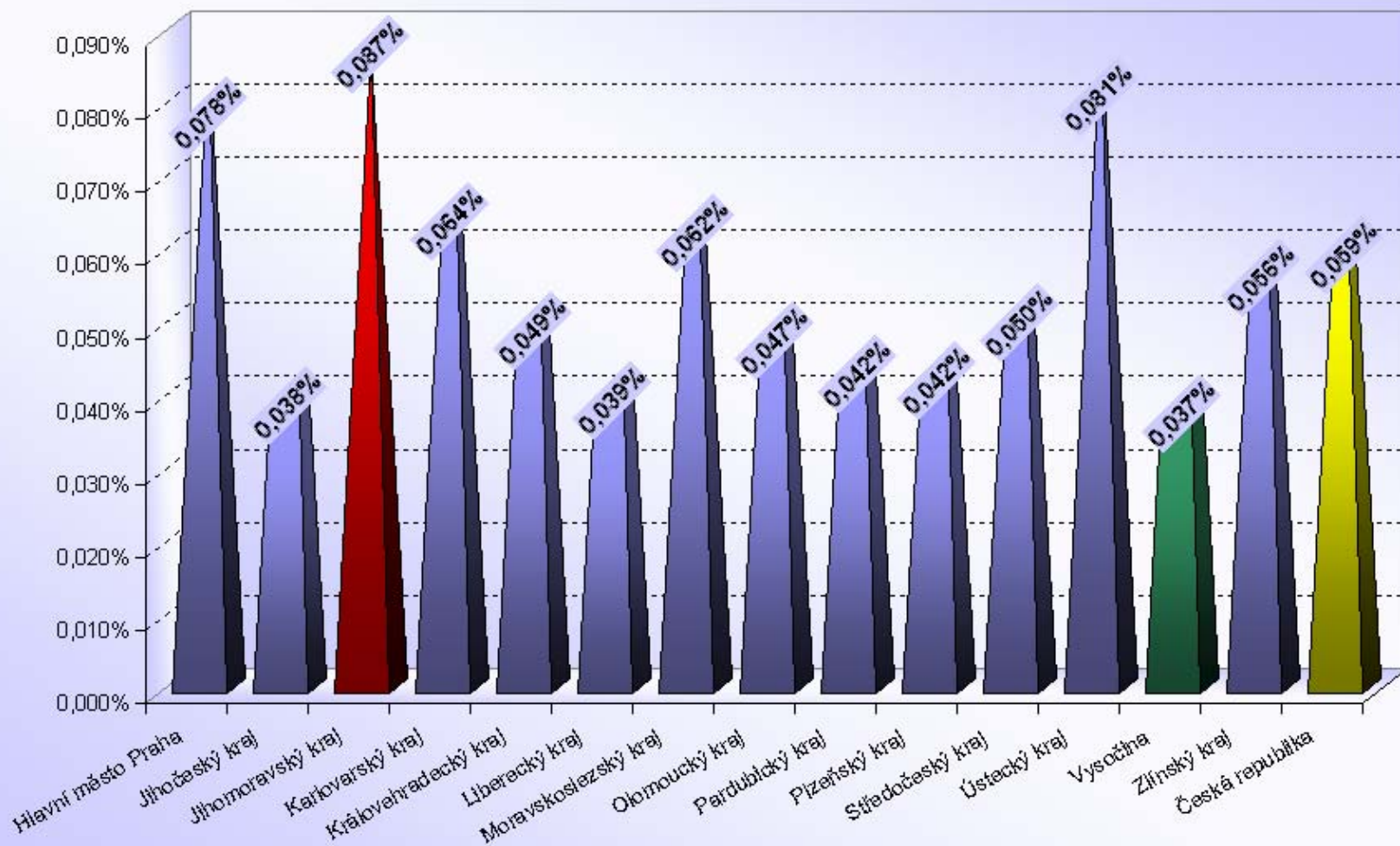
Počet 6 - bodových řidičů / počtu registrovaných řidičů [%]



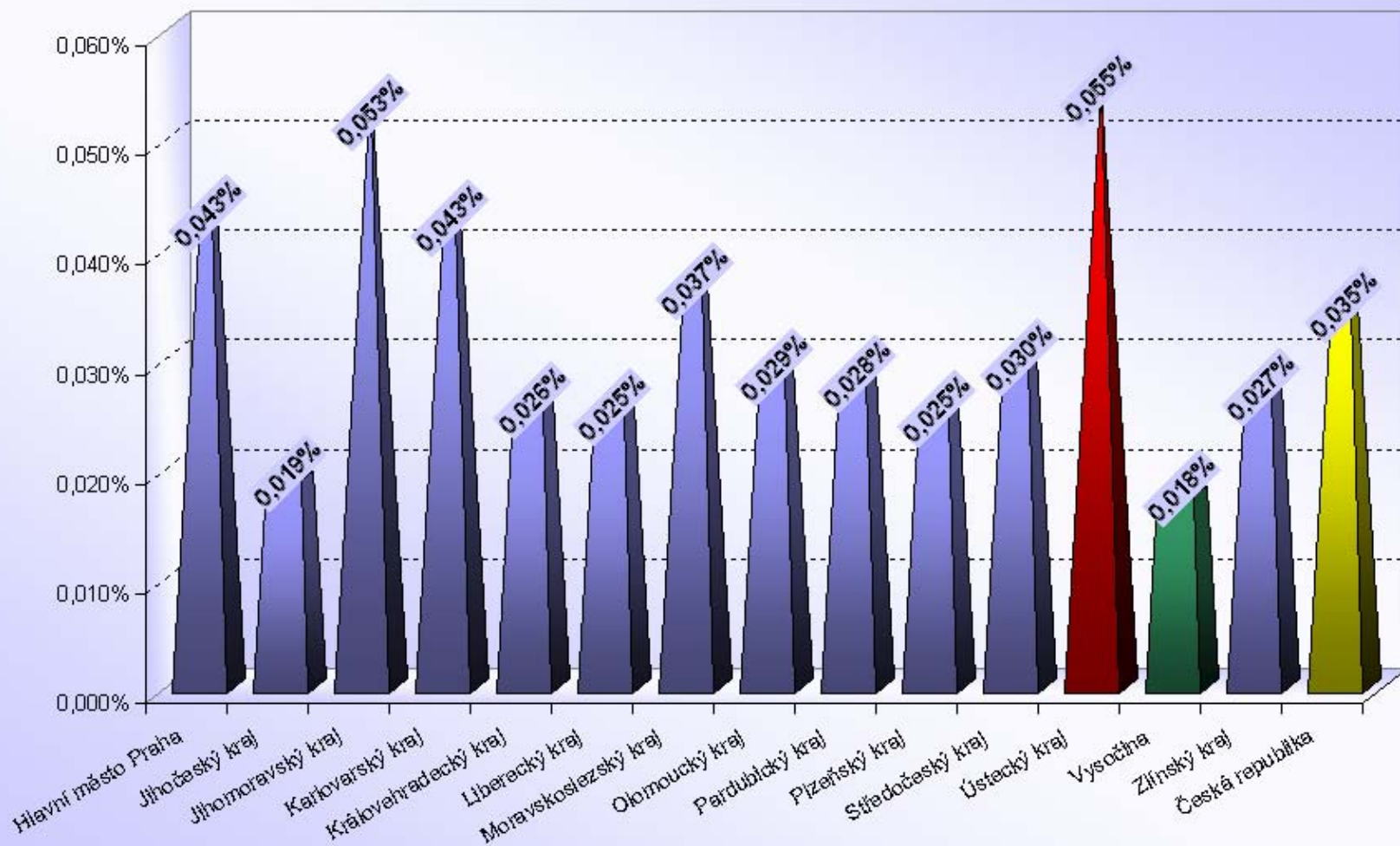
Počet 7 - bodových řidičů / počtu registrovaných řidičů [%]



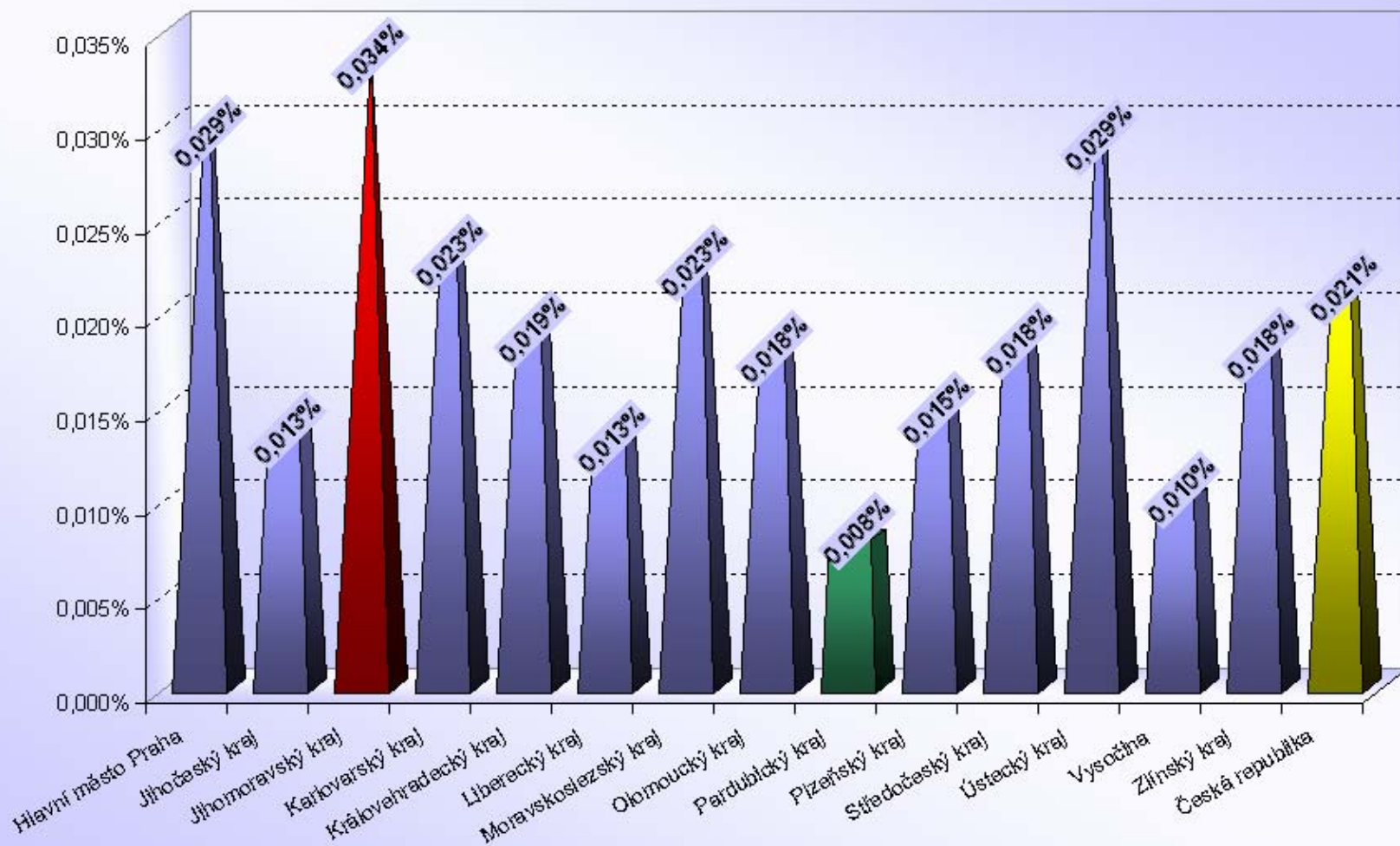
Počet 8 - bodových řidičů / počtu registrovaných řidičů [%]



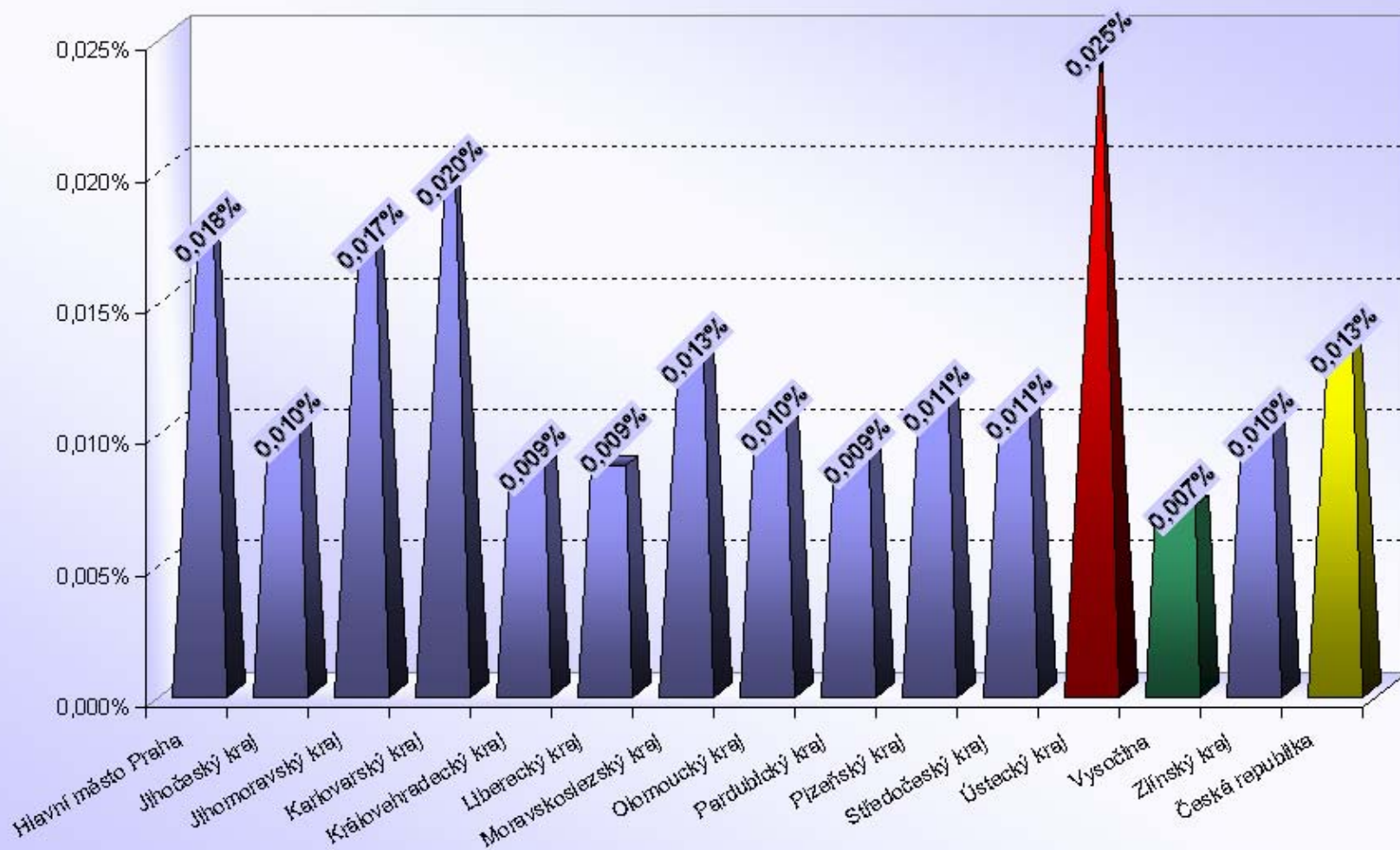
Počet 9 - bodových řidičů / počtu registrovaných řidičů [%]



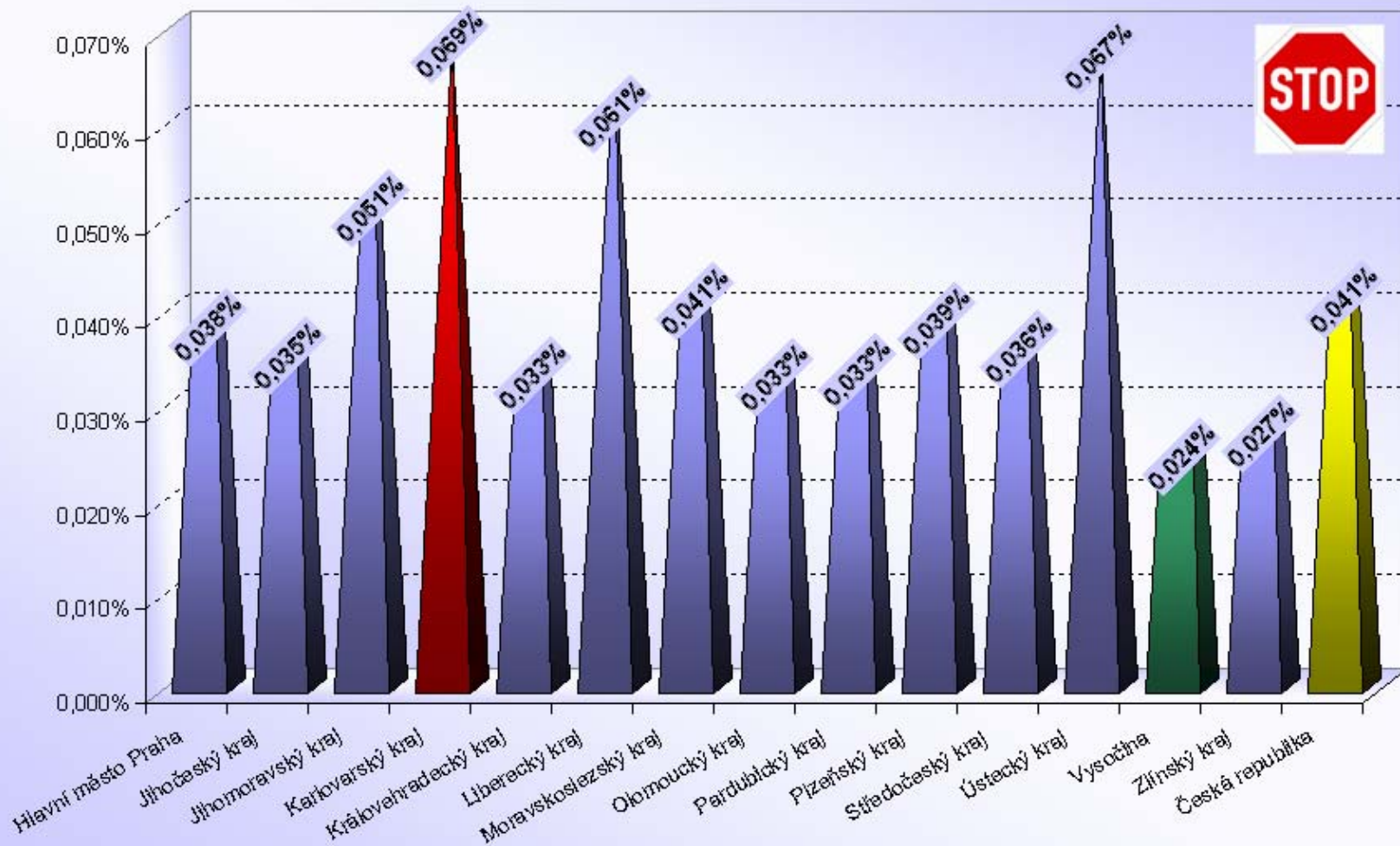
Počet 10 - bodových řidičů / počtu registrovaných řidičů [%]



Počet 11 - bodových řidičů / počtu registrovaných řidičů [%]



Počet 12 - bodových řidičů / počtu registrovaných řidičů [%]



Krajské statistiky

- 45 – 48 ... *Hlavní město Praha, Jihočeský kraj*
- 49 – 52 ... *Jihomoravský kraj*
- 53 – 55 ... *Karlovarský kraj*
- 56 – 58 ... *Královéhradecký kraj*
- 59 – 61 ... *Liberecký kraj*
- 62 – 65 ... *Moravskoslezský kraj*
- 66 – 68 ... *Olomoucký kraj*
- 69 – 71 ... *Pardubický kraj*
- 72 – 74 ... *Plzeňský kraj*
- 75 – 78 ... *Středočeský kraj*
- 79 – 81 ... *Ústecký kraj*
- 82 – 84 ... *Vysočina*
- 85 – 87 ... *Zlínský kraj*

Počet bodovaných řidičů

Hlavní město Praha, Jihočeský kraj

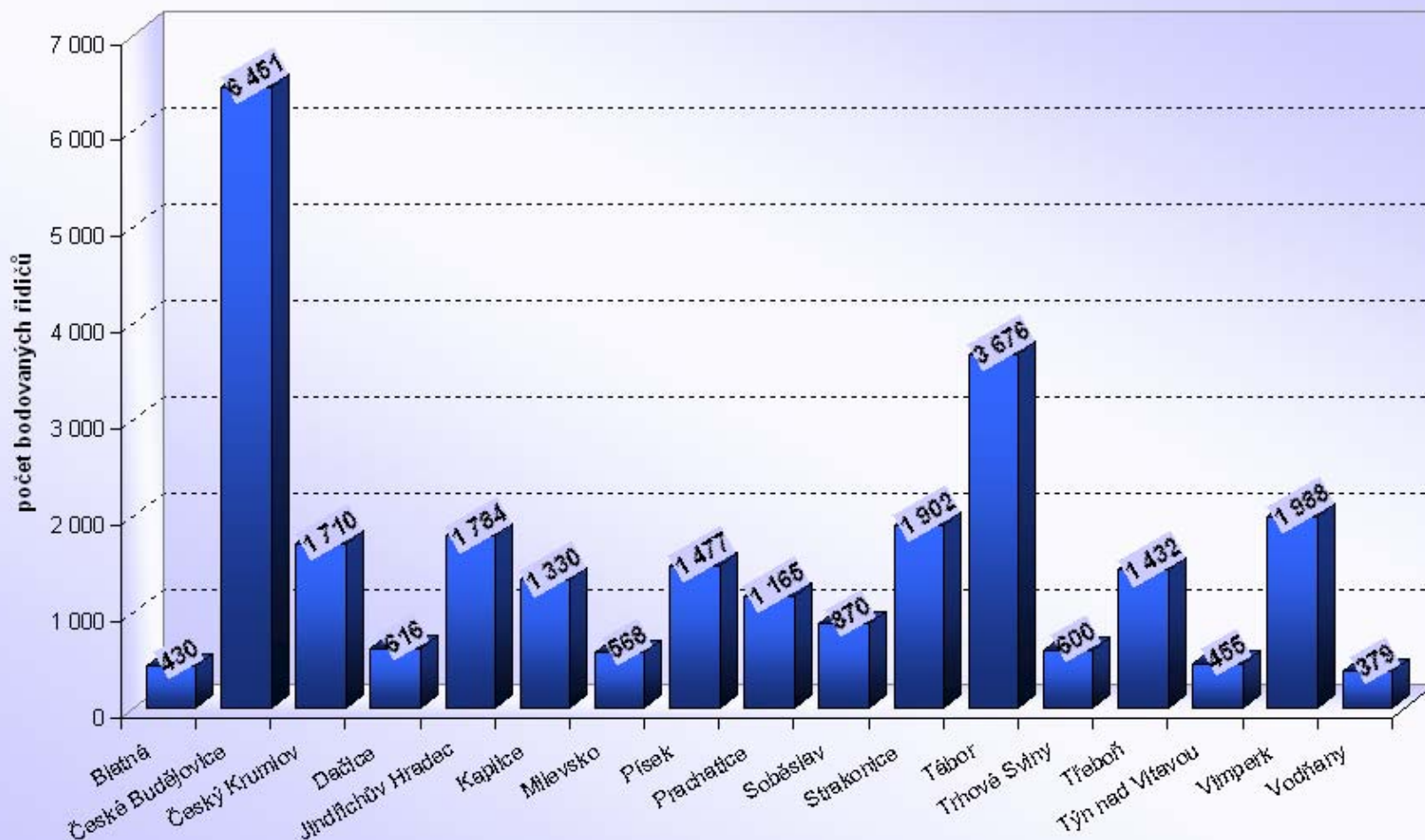
ORP (kraj)		1b	2b	3b	4b	5b	6b	7b	8b	9b	10b	11b	12b	bodovaných řidičů	bodovaných řidičů / celkový počet řidičů [%]
Hlavní město Praha		17 704	26 160	13 939	5 888	4 244	1 997	1 532	643	355	242	144	312	73 160	8,91
Jihočeský kraj (17 ORP)	Blatná	105	179	64	27	9	14	24	1	1	1	2	3	430	4,58
	České Budějovice	1 560	2 467	1 026	545	259	185	261	43	28	19	11	47	6 451	6,51
	Český Krumlov	579	570	275	99	47	43	63	16	4	1	2	11	1 710	6,83
	Dačice	180	250	71	43	20	11	35	1	2	2	0	1	616	4,88
	Jindřichův Hradec	506	636	279	110	58	64	99	7	2	3	1	19	1 784	6,04
	Kaplice	345	570	222	53	25	36	57	10	5	2	2	3	1 330	11,39
	Milevsko	125	219	100	55	18	14	28	5	2	0	2	0	568	4,58
	Písek	357	532	239	123	63	66	71	11	2	6	1	6	1 477	4,52
	Prachatice	376	396	146	72	41	27	87	6	3	1	2	8	1 165	5,64
	Soběslav	259	348	104	57	29	17	37	7	4	0	1	7	870	6,33
	Strakonice	530	793	212	129	79	53	82	10	1	2	3	8	1 902	6,55
	Tábor	952	1 404	554	279	152	110	161	22	13	9	8	12	3 676	7,18
	Trhové Sviny	125	256	82	48	23	17	39	4	2	0	1	3	600	5,39
	Třeboň	504	593	125	93	21	39	47	3	3	2	1	1	1 432	9,00
	Týn nad Vltavou	105	187	67	33	15	10	28	3	1	1	1	4	455	5,30
	Vimperk	1 318	395	143	44	26	15	37	2	1	4	0	3	1 988	17,97
	Vodňany	82	162	40	40	12	9	22	2	3	1	2	4	379	5,42
Jihočeský kraj		8 008	9 957	3 749	1 850	897	730	1 178	153	77	54	40	140	26 833	6,70

Počet bodovaných cizinců

Hlavní město Praha, Jihočeský kraj

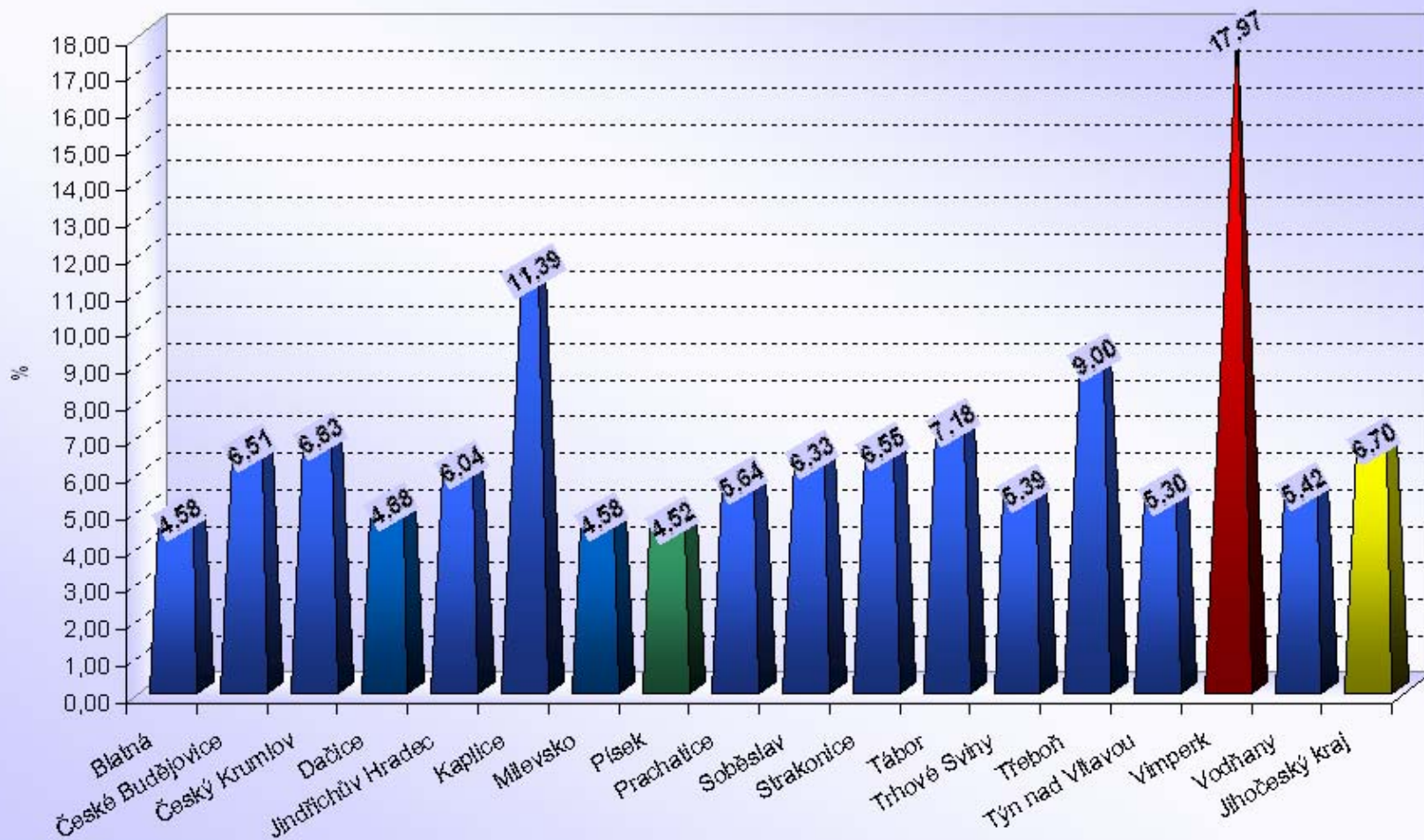
ORP (kraj)		1b	2b	3b	4b	5b	6b	7b	8b	9b	10b	11b	12b	bodovaných cizinců	bodovaných cizinců / bodovaným řidičům [%]
Hlavní město Praha		3 383	2 375	1 745	645	751	285	203	102	56	46	20	46	9 657	13,20%
Jihočeský kraj (17 ORP)	Blatná	2	29	7	0	0	2	1	0	0	0	1	0	42	9,77%
	České Budějovice	77	85	79	22	13	12	10	2	2	1	1	3	307	4,76%
	Český Krumlov	92	47	19	4	3	4	1	0	0	0	0	0	170	9,94%
	Dačice	15	6	0	2	0	0	1	0	0	0	0	0	24	3,90%
	Jindřichův Hradec	26	66	53	3	3	4	1	1	0	0	0	0	157	8,80%
	Kaplice	179	287	112	13	3	9	11	3	0	0	0	1	618	46,47%
	Milevsko	4	2	2	2	1	0	1	0	0	0	0	0	12	2,11%
	Písek	11	34	18	2	4	1	8	0	0	0	0	0	78	5,28%
	Prachatice	37	25	6	3	1	0	6	0	0	0	0	0	78	6,70%
	Soběslav	6	12	6	2	2	0	0	0	0	0	0	0	28	3,22%
	Strakonice	34	102	14	5	6	3	6	1	0	0	0	1	172	9,04%
	Tábor	58	78	46	9	6	4	8	0	0	0	0	1	210	5,71%
	Trhové Sviny	9	11	4	1	0	1	0	0	0	0	0	0	26	4,33%
	Třeboň	336	145	28	10	5	2	7	1	0	0	0	0	534	37,29%
	Týn nad Vltavou	0	1	1	2	0	1	1	1	0	0	0	1	8	1,76%
	Vimperk	1 118	205	64	6	6	1	2	0	0	0	0	0	1 402	70,52%
	Vodňany	0	3	1	1	1	0	1	0	0	0	0	0	7	1,85%
Jihočeský kraj		2 004	1 138	460	87	54	44	65	9	2	1	2	7	3 873	14,43%

Jihočeský kraj (17 ORP)



Jihočeský kraj

Počet bodovaných řidičů / počtu registrovaných řidičů [%]



Počet bodovaných řidičů

Jihomoravský kraj

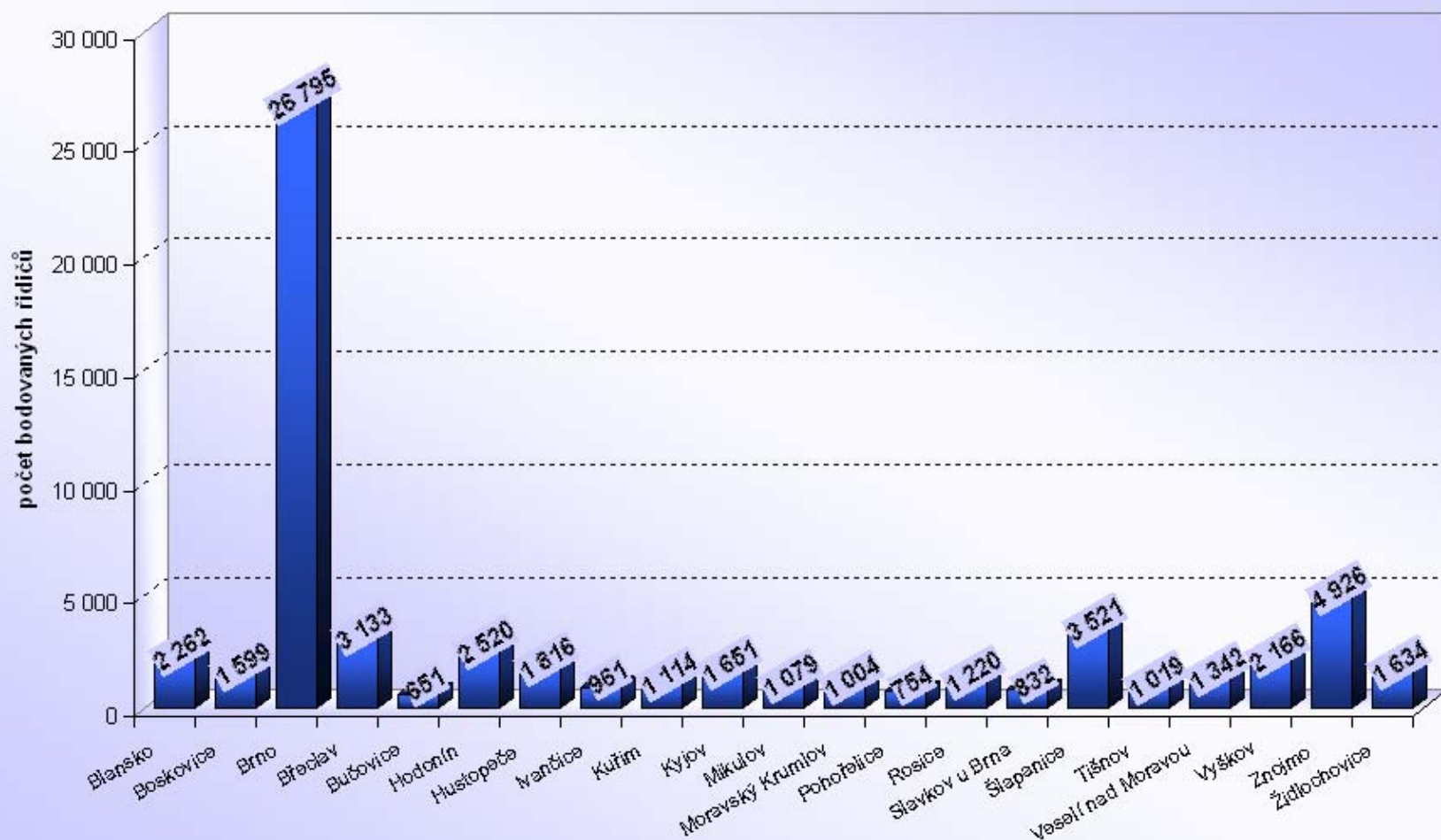
ORP (kraj)		1b	2b	3b	4b	5b	6b	7b	8b	9b	10b	11b	12b	bodovaných řidičů	bodovaných řidičů / celkový počet řidičů [%]
Jihomoravský kraj (21 ORP)	Blansko	440	1 014	358	155	93	74	91	11	7	7	2	10	2 262	6,92
	Boskovice	271	736	256	125	60	39	85	15	6	2	1	3	1 599	5,40
	Brno	5 759	9 715	4 566	2 304	1 622	988	851	338	208	150	72	222	26 795	11,88
	Břeclav	699	1 487	420	195	108	104	77	18	6	8	2	9	3 133	8,77
	Bučovice	166	266	81	44	32	28	25	2	1	2	0	4	651	7,25
	Hodonín	452	1 162	405	182	116	95	60	16	16	7	3	6	2 520	6,58
	Hustopeče	569	754	245	91	60	40	39	8	4	2	3	1	1 816	8,80
	Ivančice	226	380	151	64	39	40	32	10	4	1	2	12	961	7,03
	Kuřim	223	429	210	85	72	26	42	13	5	4	3	2	1 114	9,52
	Kyjov	315	690	306	121	88	76	36	9	3	0	1	6	1 651	4,93
	Mikulov	172	482	206	73	54	38	32	11	7	3	1	0	1 079	9,61
	Moravský Krumlov	290	397	158	55	31	22	35	7	2	3	0	4	1 004	7,32
	Pohořelice	118	343	141	49	36	26	20	4	5	2	4	6	754	10,83
	Rosice	254	551	172	97	47	34	40	10	5	3	3	4	1 220	8,68
	Slavkov u Brna	187	327	139	69	45	34	18	5	6	0	1	1	832	6,89
	Šlapanice	672	1 424	593	315	217	102	100	41	16	13	8	20	3 521	10,50
	Tišnov	239	368	196	95	51	30	25	7	3	4	0	1	1 019	6,04
	Veselí nad Moravou	247	590	225	99	43	73	37	12	6	3	2	5	1 342	5,55
	Vyškov	524	909	318	160	97	65	61	9	10	3	0	10	2 166	7,20
	Znojmo	1 674	1 702	658	288	198	140	179	33	24	10	9	11	4 926	9,15
	Židlochovice	308	700	251	145	88	51	48	14	15	3	1	10	1 634	10,16
	Jihomoravský kraj	13 805	24 426	10 055	4 811	3 197	2 125	1 933	593	359	230	118	347	61 999	9,08

Počet bodovaných cizinců

Jihomoravský kraj

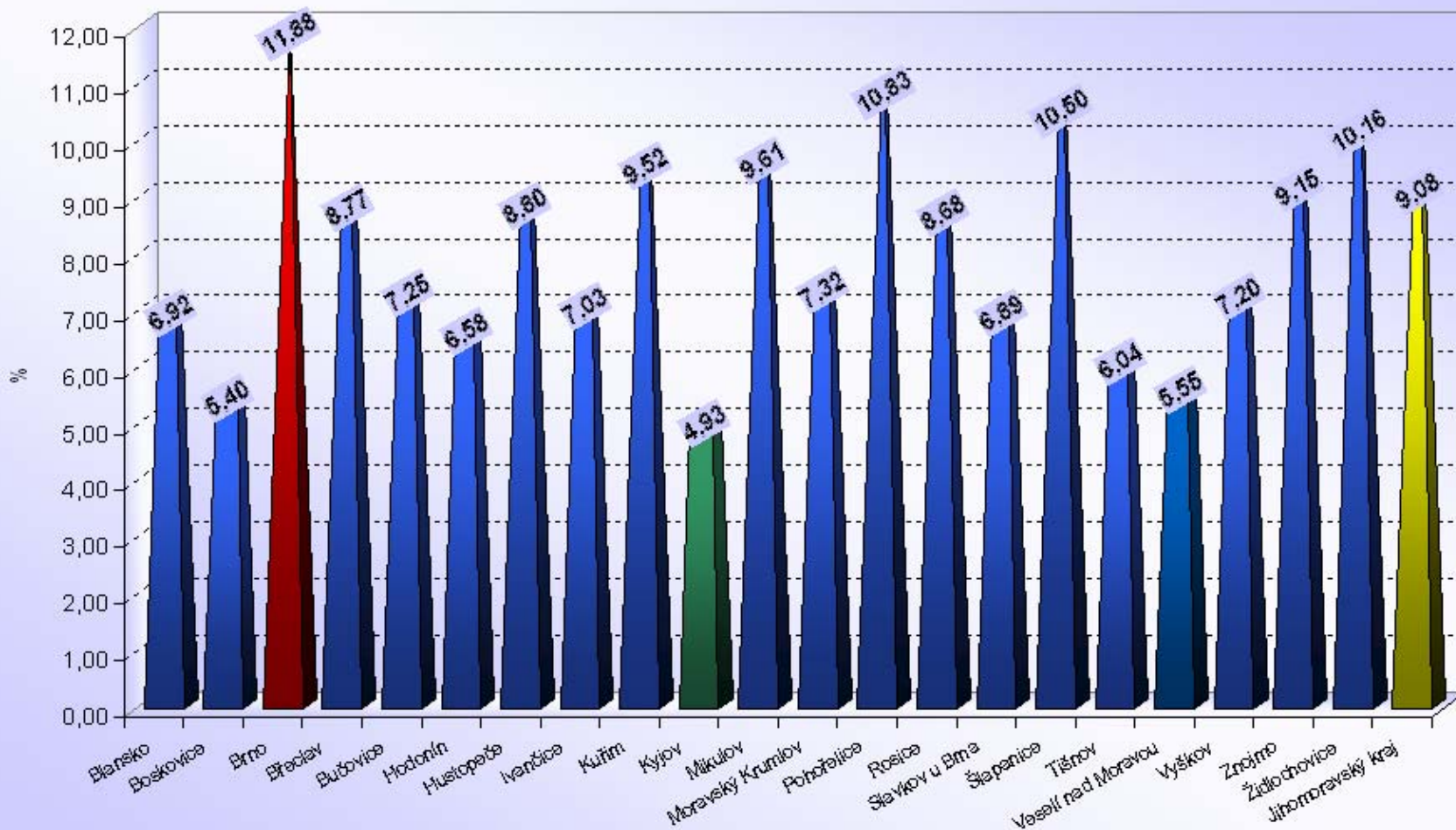
ORP (kraj)		1b	2b	3b	4b	5b	6b	7b	8b	9b	10b	11b	12b	bodovaných cizinců	bodovaných cizinců / bodovaným řidičům [%]
Jihomoravský kraj (21 ORP)	Blansko	94	35	17	7	1	2	7	2	2	0	0	0	167	7,38%
	Boskovice	4	27	5	2	1	3	3	2	0	0	0	0	47	2,94%
	Brno	813	782	416	139	110	88	85	32	27	21	8	33	2 554	9,53%
	Břeclav	334	470	110	19	16	12	9	1	0	1	0	0	972	31,02%
	Bučovice	11	7	1	3	3	1	1	0	0	0	0	0	27	4,15%
	Hodonín	83	163	51	19	3	7	4	0	0	0	0	0	330	13,10%
	Hustopeče	358	129	43	5	2	4	1	1	0	0	0	0	543	29,90%
	Ivančice	9	12	14	1	2	3	4	2	0	0	0	4	51	5,31%
	Kuřim	10	16	9	2	2	3	2	3	1	0	1	1	50	4,49%
	Kyjov	3	11	5	1	1	2	0	0	1	0	0	1	25	1,51%
	Mikulov	45	107	81	3	5	4	1	1	0	0	0	0	247	22,89%
	Moravský Krumlov	3	7	4	0	0	0	1	0	0	0	0	1	16	1,59%
	Pohořelice	10	120	45	2	4	5	2	0	0	0	0	0	188	24,93%
	Rosice	58	54	29	8	2	4	6	1	1	0	0	1	164	13,44%
	Slavkov u Brna	8	2	4	2	0	0	0	0	0	0	0	0	16	1,92%
	Šlapanice	91	93	51	19	13	4	13	2	1	1	1	6	295	8,38%
	Tišnov	1	11	4	5	4	2	1	0	0	0	0	0	28	2,75%
	Veselí nad Moravou	13	24	18	5	1	3	2	0	1	0	0	0	67	4,99%
	Vyškov	9	13	2	2	1	2	1	0	0	0	0	0	30	1,39%
	Znojmo	198	246	105	17	17	15	10	2	1	0	0	0	611	12,40%
	Židlochovice	23	43	27	9	10	6	7	0	1	0	1	0	127	7,77%
	Jihomoravský kraj	2 178	2 372	1 041	270	198	170	160	49	36	23	11	47	6 555	10,57%

Jihomoravský kraj (21 ORP)



Jihomoravský kraj

Počet bodovaných řidičů / počtu registrovaných řidičů [%]



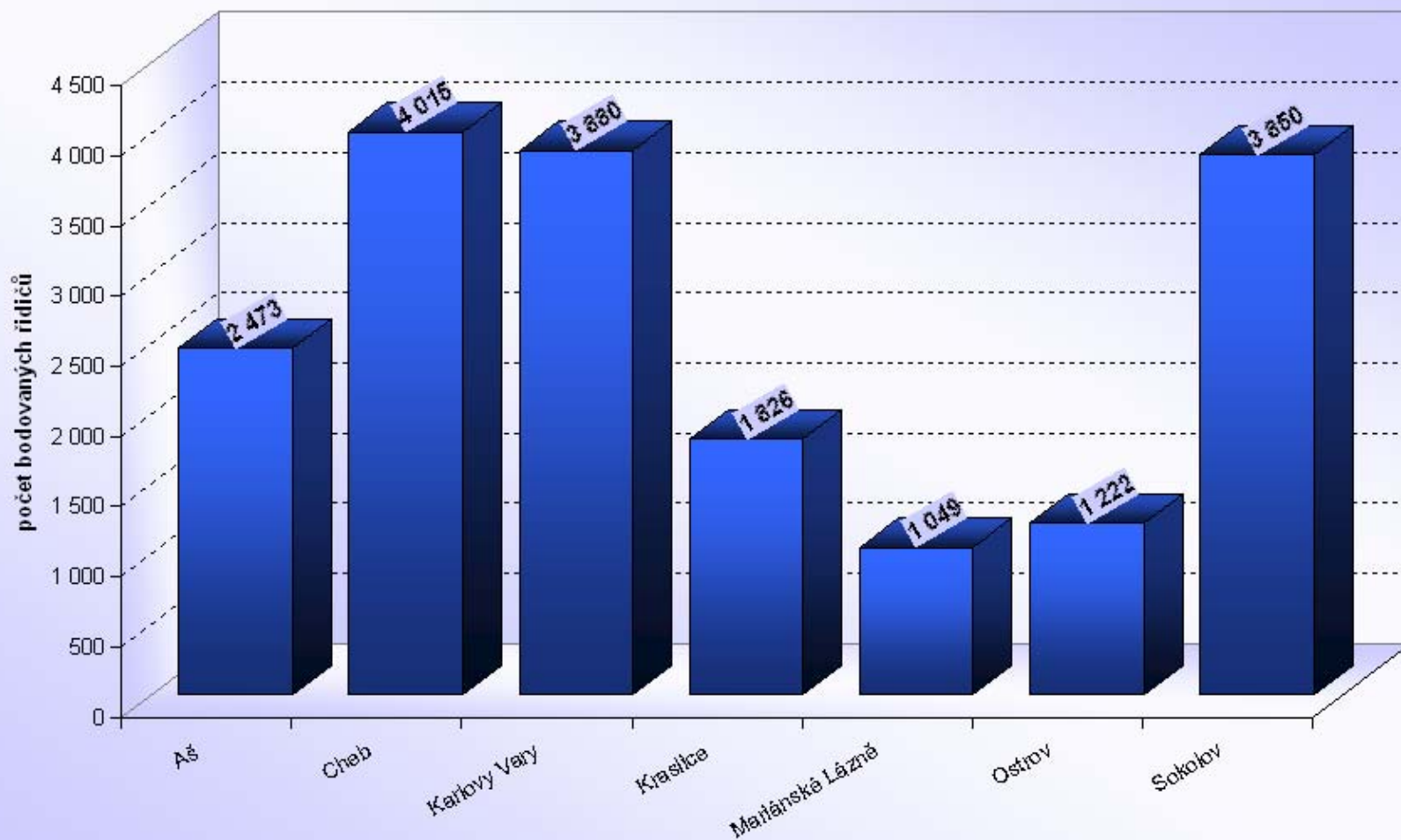
Počet bodovaných řidičů a cizinců

Karlovarský kraj

ORP (kraj)		1b	2b	3b	4b	5b	6b	7b	8b	9b	10b	11b	12b	bodovaných řidičů	bodovaných řidičů / celkový počet řidičů [%]
Karlovarský kraj (7 ORP)	Aš	1 976	275	90	41	21	25	34	6	3	0	1	1	2 473	26,96
	Cheb	2 228	951	326	176	96	56	140	12	11	5	6	8	4 015	13,79
	Karlovy Vary	924	1 477	548	333	171	94	212	39	24	10	5	43	3 880	6,99
	Kraslice	1 269	286	103	55	28	11	45	7	6	2	3	11	1 826	24,17
	Mariánské Lázně	308	381	154	61	50	24	55	5	0	4	0	7	1 049	6,86
	Ostrov	311	469	175	91	49	27	66	9	3	2	5	15	1 222	7,29
	Sokolov	883	1 431	474	349	190	129	260	35	29	18	15	37	3 850	8,66
	Karlovarský kraj	7 899	5 270	1 870	1 106	605	366	812	113	76	41	35	122	18 315	10,30

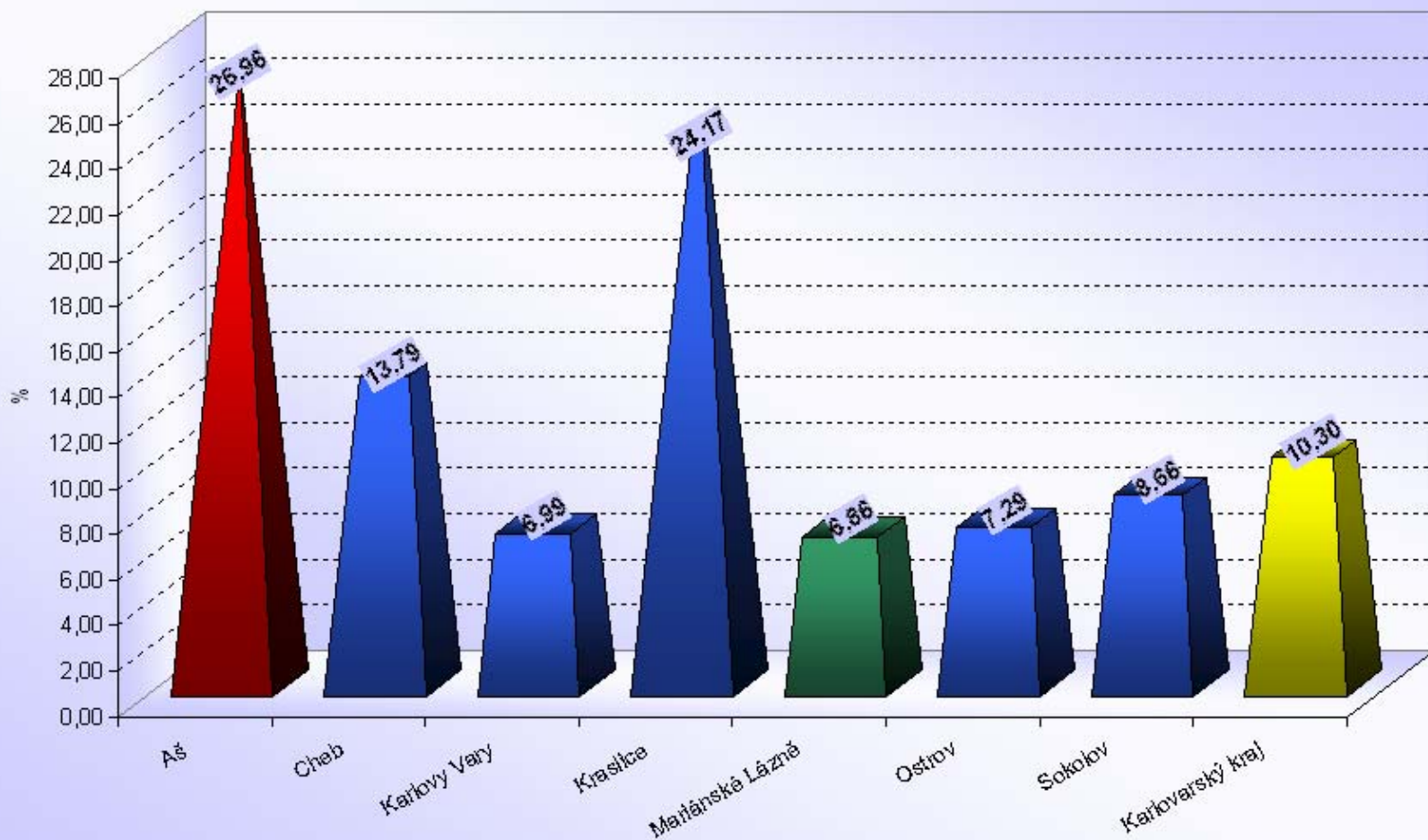
ORP (kraj)		1b	2b	3b	4b	5b	6b	7b	8b	9b	10b	11b	12b	bodovaných cizinců	bodovaných cizinců / bodovaným řidičům [%]
Karlovarský kraj (7 ORP)	Aš	1 845	100	36	7	7	6	4	1	0	0	1	0	2 007	81,16%
	Cheb	1 825	327	119	59	28	19	16	4	5	1	1	0	2 404	59,88%
	Karlovy Vary	87	118	57	22	16	14	13	2	0	3	0	2	334	8,61%
	Kraslice	1 094	79	22	6	1	0	3	0	0	1	0	0	1 206	66,05%
	Mariánské Lázně	84	51	13	2	0	2	2	1	0	1	0	0	156	14,87%
	Ostrov	117	141	41	13	9	7	8	3	0	0	0	4	343	28,07%
	Sokolov	134	163	51	19	10	5	11	2	0	0	1	0	396	10,29%
	Karlovarský kraj	5 186	979	339	128	71	53	57	13	5	6	3	6	6 846	37,38%

Karlovarský kraj (7 ORP)



Karlovarský kraj

Počet bodovaných řidičů / počtu registrovaných řidičů [%]





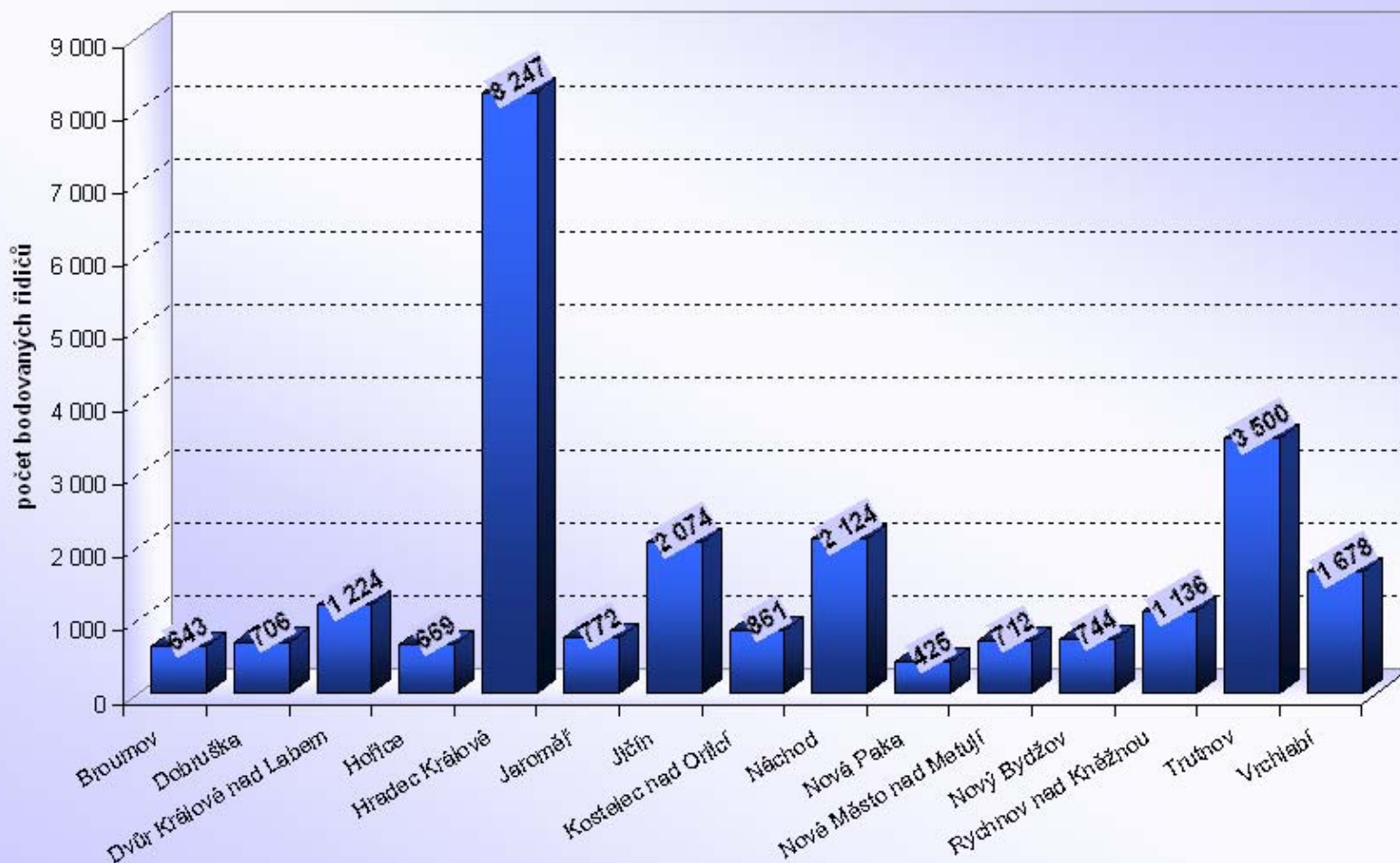
Počet bodovaných řidičů a cizinců

Královehradecký kraj

ORP (kraj)		1b	2b	3b	4b	5b	6b	7b	8b	9b	10b	11b	12b	bodovaných řidičů	bodovaných řidičů / celkový počet řidičů [%]
Královehradecký kraj (15 ORP)	Broumov	138	261	89	40	23	30	51	2	1	0	0	8	643	6,62
	Dobruška	124	319	101	58	37	27	30	5	0	2	1	2	706	5,51
	Dvůr Králové nad Labem	286	495	177	97	55	34	47	10	9	4	2	8	1 224	7,15
	Hořice	142	270	103	59	31	21	33	3	3	0	3	1	669	5,82
	Hradec Králové	2 382	2 889	1 200	653	509	216	228	78	33	31	7	21	8 247	8,95
	Jaroměř	237	276	98	57	35	14	41	5	1	3	1	4	772	6,58
	Jičín	568	713	351	155	81	64	83	18	10	7	7	17	2 074	7,02
	Kostelec nad Orlicí	153	402	119	70	43	27	36	0	6	1	1	3	861	5,65
	Náchod	391	1 021	298	148	60	58	119	5	4	3	2	15	2 124	5,54
	Nová Paka	105	173	55	33	17	19	15	1	1	2	0	4	425	5,10
	Nové Město nad Metují	265	263	66	45	26	14	25	2	3	2	0	1	712	7,58
	Nový Bydžov	151	341	81	67	29	23	32	7	4	1	2	6	744	6,89
	Rychnov nad Kněžnou	201	588	133	77	48	34	40	3	5	4	1	2	1 136	5,26
	Trutnov	1 037	1 368	503	230	106	98	108	23	6	4	2	15	3 500	9,09
	Vrchlabí	673	537	185	99	58	52	58	5	3	1	1	6	1 678	9,56
Královehradecký kraj		6 853	9 916	3 559	1 888	1 158	731	946	167	89	65	30	113	25 515	7,41

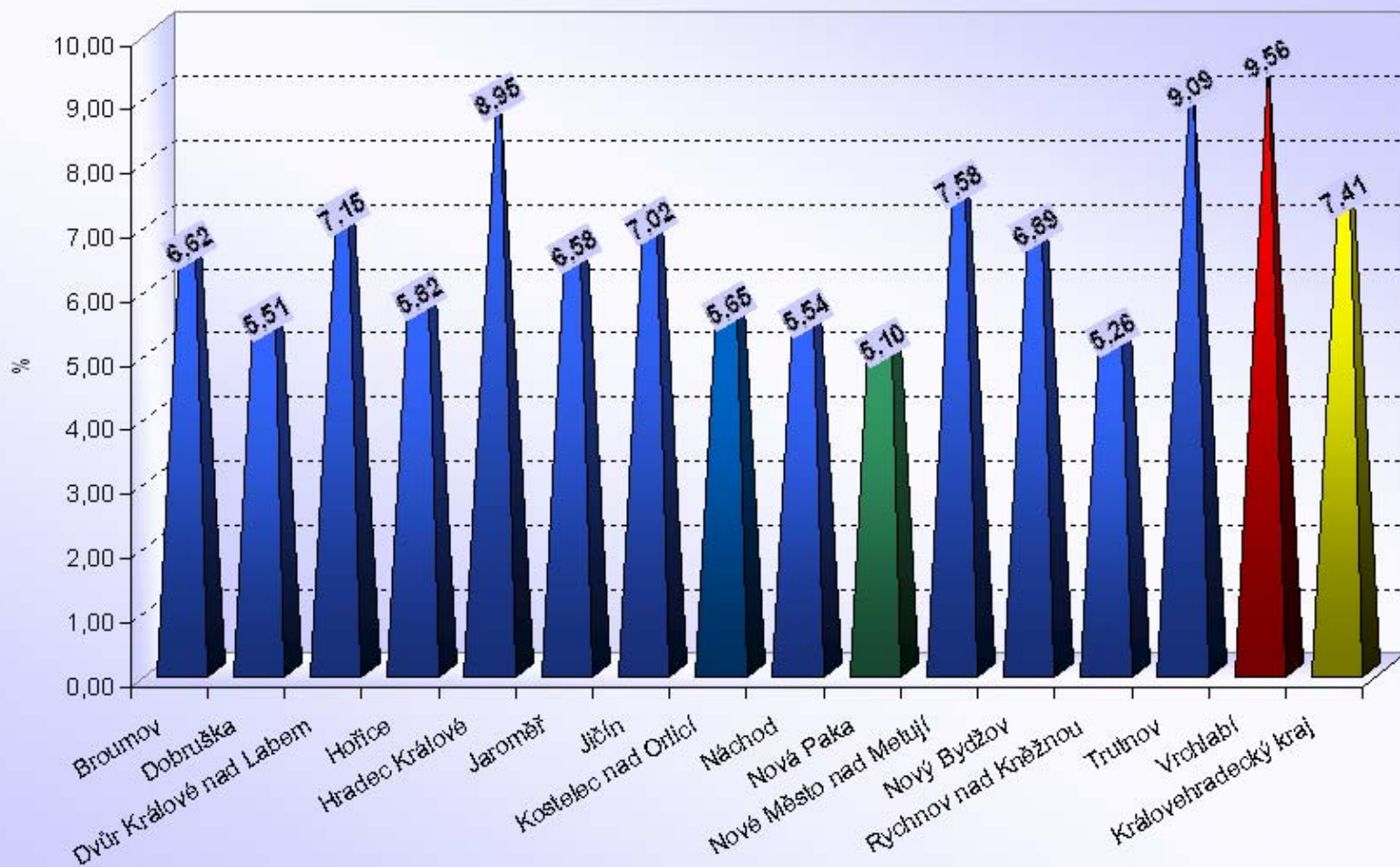
ORP (kraj)		1b	2b	3b	4b	5b	6b	7b	8b	9b	10b	11b	12b	bodovaných cizinců	bodovaných cizinců / bodovaných řidičů [%]
Královehradecký kraj (15 ORP)	Broumov	30	19	9	2	1	10	0	0	0	0	0	0	71	11,04%
	Dobruška	4	4	4	2	1	0	2	0	0	0	0	0	17	2,41%
	Dvůr Králové nad Labem	7	22	11	2	2	3	1	0	1	1	0	0	50	4,08%
	Hořice	7	16	7	1	0	2	0	0	0	0	0	0	33	4,93%
	Hradec Králové	561	143	99	37	52	21	16	4	3	3	0	3	942	11,42%
	Jaroměř	13	31	11	2	0	2	1	0	0	0	0	0	60	7,77%
	Jičín	41	86	73	5	5	5	8	1	0	0	1	2	227	10,95%
	Kostelec nad Orlicí	3	14	4	2	0	3	0	0	1	0	0	0	27	3,14%
	Náchod	100	243	81	20	6	10	6	0	0	0	0	0	466	21,94%
	Nová Paka	2	22	4	1	1	0	0	0	0	0	0	1	31	7,29%
	Nové Město nad Metují	170	24	9	5	2	0	3	1	0	0	0	0	214	30,06%
	Nový Bydžov	2	10	2	2	0	1	1	0	0	0	0	1	19	2,55%
	Rychnov nad Kněžnou	7	9	7	3	2	1	3	0	0	0	0	0	32	2,82%
	Trutnov	389	198	64	19	4	6	4	0	0	0	0	0	684	19,54%
	Vrchlabí	426	79	20	7	5	6	6	1	0	1	0	1	552	32,90%
Královehradecký kraj		1 762	920	405	110	81	70	51	7	5	5	1	8	3 425	13,42%

Královehradecký kraj (15 ORP)



Královéhradecký kraj

Počet bodovaných řidičů / počtu registrovaných řidičů [%]



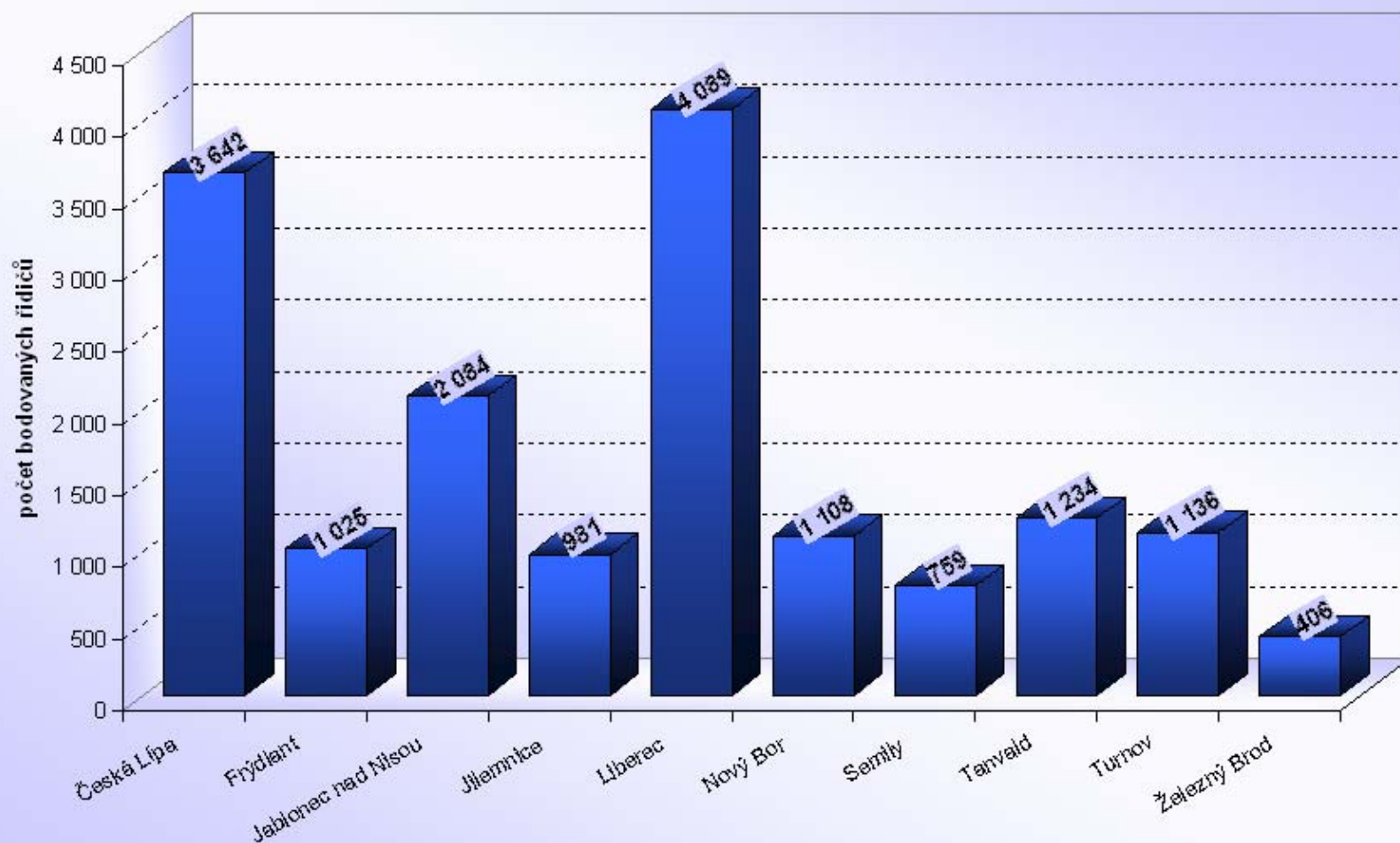
Počet bodovaných řidičů a cizinců

Liberecký kraj

ORP (kraj)		1b	2b	3b	4b	5b	6b	7b	8b	9b	10b	11b	12b	bodovaných řidičů	bodovaných řidičů / celkový počet řidičů [%]
Liberecký kraj (10 ORP)	Česká Lípa	817	1 549	454	286	161	85	211	18	18	8	5	30	3 642	8,72
	Frýdlant	425	301	92	62	19	32	59	15	2	0	2	16	1 025	8,06
	Jablonec nad Nisou	600	738	265	161	69	72	128	10	10	6	2	23	2 084	6,54
	Jilemnice	184	463	143	65	25	23	55	4	3	1	2	13	981	6,91
	Liberec	1 099	1 517	478	361	146	133	265	17	14	8	5	46	4 089	5,05
	Nový Bor	210	492	143	100	50	30	49	12	6	4	4	8	1 108	7,47
	Semily	140	297	113	60	44	21	64	10	2	1	2	5	759	4,64
	Tanvald	381	506	164	56	24	30	59	1	3	4	0	6	1 234	10,21
	Turnov	264	465	181	65	34	26	80	11	4	0	0	6	1 136	5,57
	Železný Brod	63	193	64	25	14	15	28	0	2	1	0	1	406	5,52
	Liberecký kraj	4 183	6 521	2 097	1 241	586	467	998	98	64	33	22	154	16 464	6,52

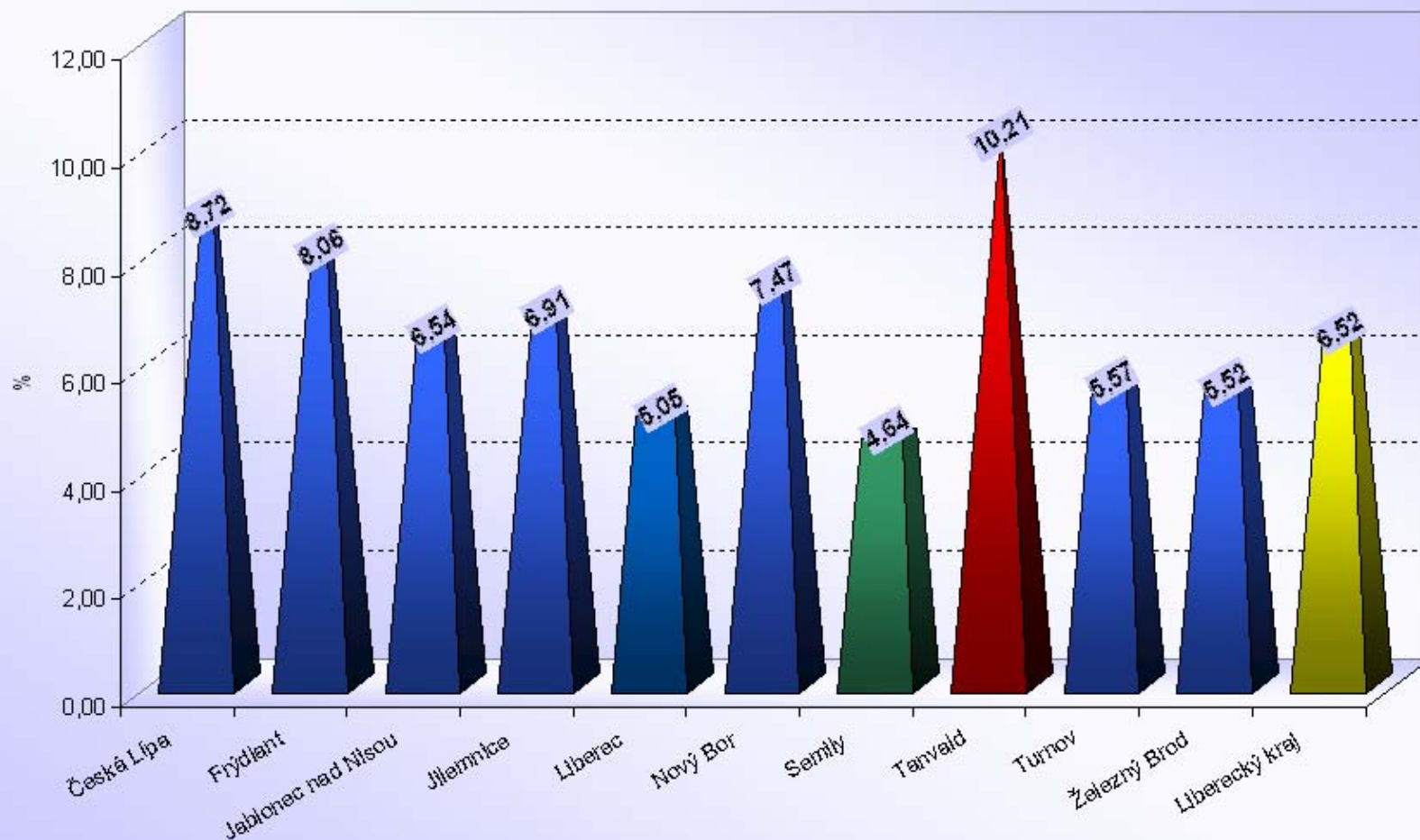
ORP (kraj)		1b	2b	3b	4b	5b	6b	7b	8b	9b	10b	11b	12b	bodovaných cizinců	bodovaných cizinců / bodovaným řidičům [%]
Liberecký kraj (10 ORP)	Česká Lípa	35	47	32	9	10	4	10	1	3	1	0	2	154	4,23%
	Frýdlant	164	46	11	2	2	4	1	0	0	0	0	0	230	22,44%
	Jablonec nad Nisou	29	48	16	13	3	9	7	1	1	2	0	0	129	6,19%
	Jilemnice	44	137	33	2	0	1	5	0	0	0	0	1	223	22,73%
	Liberec	183	123	39	25	8	17	18	0	1	1	2	4	421	10,30%
	Nový Bor	2	10	4	2	1	3	0	0	0	0	0	0	22	1,99%
	Semily	6	5	2	1	1	1	5	0	0	0	0	1	22	2,90%
	Tanvald	230	181	67	5	4	0	4	0	0	0	0	0	491	39,79%
	Turnov	13	38	36	5	1	2	13	0	1	0	0	0	109	9,60%
	Železný Brod	4	30	14	1	1	0	1	0	1	0	0	0	52	12,81%
	Liberecký kraj	710	665	254	65	31	41	64	2	7	4	2	8	1 853	11,25%

Liberecký kraj (10 ORP)



Liberecký kraj

Počet bodovaných řidičů / počtu registrovaných řidičů [%]



Počet bodovaných řidičů

Moravskoslezský kraj

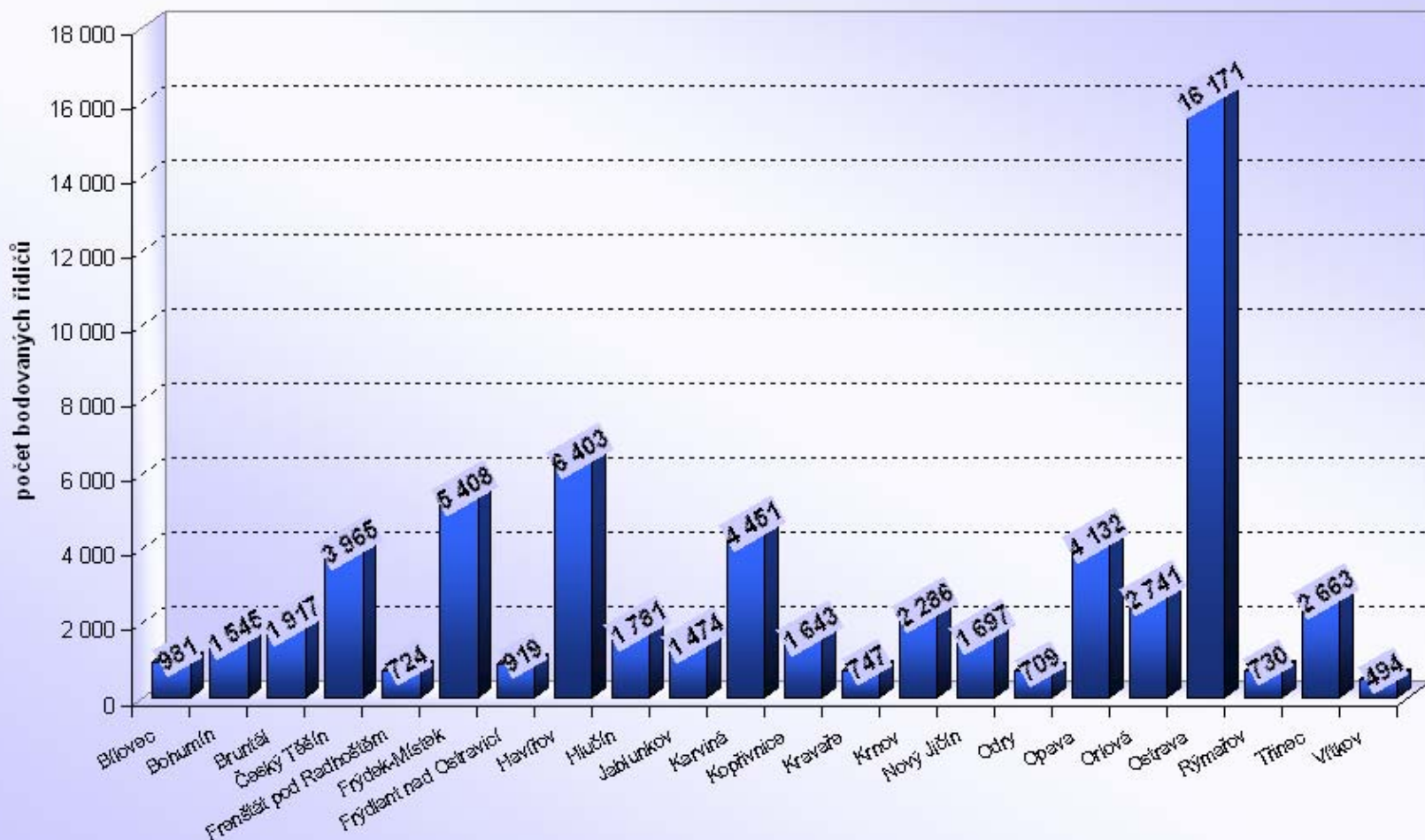
ORP (kraj)		1b	2b	3b	4b	5b	6b	7b	8b	9b	10b	11b	12b	bodovaných řidičů	bodovaných řidičů / celkový počet řidičů [%]
Moravskoslezský kraj (22 ORP)	Bílovec	240	382	157	76	28	28	52	1	6	5	0	6	981	6,77
	Bohumín	490	514	215	111	70	36	80	9	4	5	4	7	1 545	10,37
	Bruntál	543	673	279	124	99	69	96	15	9	5	0	5	1 917	9,32
	Český Těšín	1 399	778	1 376	165	82	68	52	14	12	4	3	12	3 965	26,40
	Frenštát pod Radhoštěm	213	254	118	42	31	24	28	4	4	3	0	3	724	6,54
	Frýdek-Místek	1 410	1 857	1 127	345	234	133	212	30	20	10	5	25	5 408	8,34
	Frýdlant nad Ostravicí	219	360	150	47	39	33	44	7	7	4	1	8	919	6,76
	Haviřov	1 926	2 344	841	502	265	155	212	49	43	16	16	34	6 403	12,21
	Hlučín	617	581	258	143	60	40	55	12	6	3	2	4	1 781	7,93
	Jablunkov	324	378	506	69	76	55	49	7	6	3	0	1	1 474	12,08
	Karviná	1 424	1 578	630	294	139	107	177	31	17	18	6	30	4 451	12,05
	Kopřivnice	393	678	286	113	50	35	64	10	3	3	2	6	1 643	6,84
	Kravaře	245	205	145	44	41	29	18	9	4	4	0	3	747	6,18
	Krnov	515	923	424	134	84	70	87	16	8	8	6	11	2 286	10,27
	Nový Jičín	373	717	238	130	65	61	83	8	4	5	3	10	1 697	6,06
	Odry	175	267	127	45	31	20	37	2	3	1	0	1	709	7,34
	Opava	1 411	1 199	704	312	174	116	149	26	6	10	3	22	4 132	6,76
	Orlová	817	1 067	352	166	81	49	142	27	12	8	8	12	2 741	11,61
	Ostrava	5 429	5 058	2 540	1 058	695	427	649	129	65	26	27	68	16 171	8,73
	Rýmařov	177	260	128	50	23	25	44	6	4	7	1	5	730	8,21
	Třinec	631	1 128	424	163	134	53	95	11	10	7	1	6	2 663	8,42
	Vítkov	155	147	61	40	25	16	36	6	2	1	1	4	494	6,63
	Moravskoslezský kraj	19 126	21 348	11 086	4 173	2 526	1 649	2 461	429	255	156	89	283	63 581	9,18

Počet bodovaných cizinců

Moravskoslezský kraj

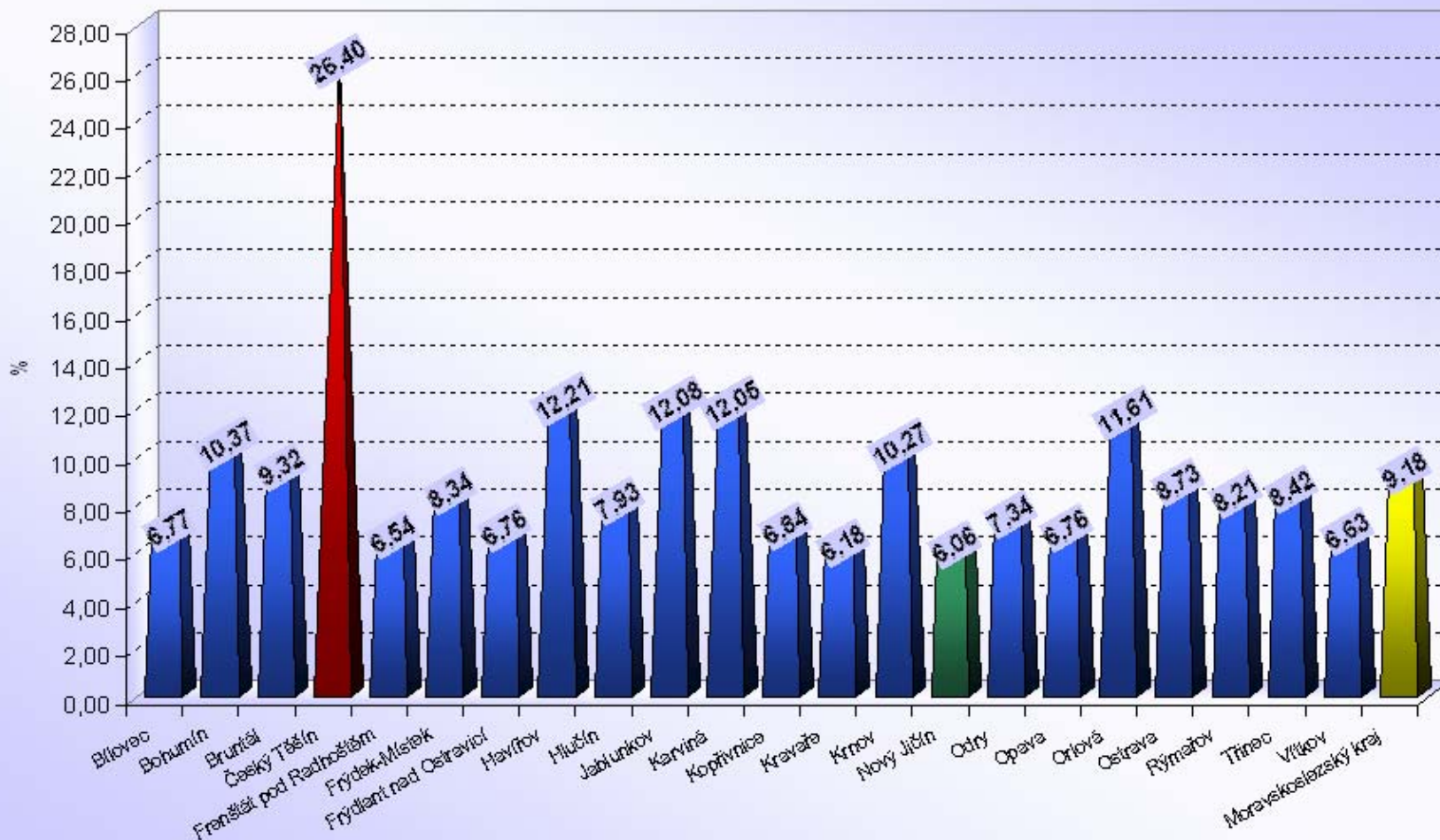
ORP (kraj)		1b	2b	3b	4b	5b	6b	7b	8b	9b	10b	11b	12b	bodovaných cizinců	bodovaných cizinců / bodovaným řidičům [%]
Moravskoslezský kraj (22 ORP)	Bílovec	3	13	6	1	2	2	3	0	0	0	0	0	30	3,06%
	Bohumín	62	29	9	5	6	0	2	0	0	0	0	0	113	7,31%
	Bruntál	32	104	29	11	11	2	3	1	1	0	0	0	194	10,12%
	Český Těšín	787	243	1 167	41	24	36	1	1	2	1	1	1	2 305	58,13%
	Frenštát pod Radhoštěm	2	10	5	1	2	0	1	0	0	0	0	0	21	2,90%
	Frýdek-Místek	106	294	350	30	45	13	11	1	2	0	1	0	853	15,77%
	Frýdlant nad Ostravicí	6	20	11	6	2	2	1	0	0	1	0	1	50	5,44%
	Havířov	212	100	25	22	8	10	3	3	1	0	0	1	385	6,01%
	Hlučín	3	7	3	1	0	0	0	0	0	0	0	0	14	0,79%
	Jablunkov	82	94	408	18	27	31	5	2	3	0	0	0	670	45,45%
	Karviná	137	175	54	20	5	8	4	1	3	0	0	0	407	9,14%
	Kopřivnice	34	31	25	5	5	0	3	0	0	0	0	0	103	6,27%
	Kravaře	54	9	8	1	1	0	0	0	0	0	0	0	73	9,77%
	Krnov	72	214	151	8	22	9	5	0	0	0	0	0	481	21,04%
	Nový Jičín	14	21	17	4	2	1	2	1	0	0	0	0	62	3,65%
	Odry	9	6	6	2	1	0	0	0	0	0	0	0	24	3,39%
	Opava	203	27	9	7	4	4	2	1	1	0	0	1	259	6,27%
	Orlová	21	51	22	6	2	1	3	0	0	0	0	0	106	3,87%
	Ostrava	392	209	140	61	40	28	35	8	2	2	1	1	919	5,68%
	Rýmařov	8	10	4	1	1	1	0	1	0	0	0	0	26	3,56%
	Třinec	113	239	109	11	37	4	7	3	1	0	1	0	525	19,71%
	Vítkov	0	1	0	0	0	0	0	0	0	0	0	0	1	0,20%
	Moravskoslezský kraj	2 352	1 907	2 558	262	247	152	91	23	16	4	4	5	7 621	11,99%

Moravskoslezský kraj (22 ORP)



Moravskoslezský kraj

Počet bodovaných řidičů / počtu registrovaných řidičů [%]

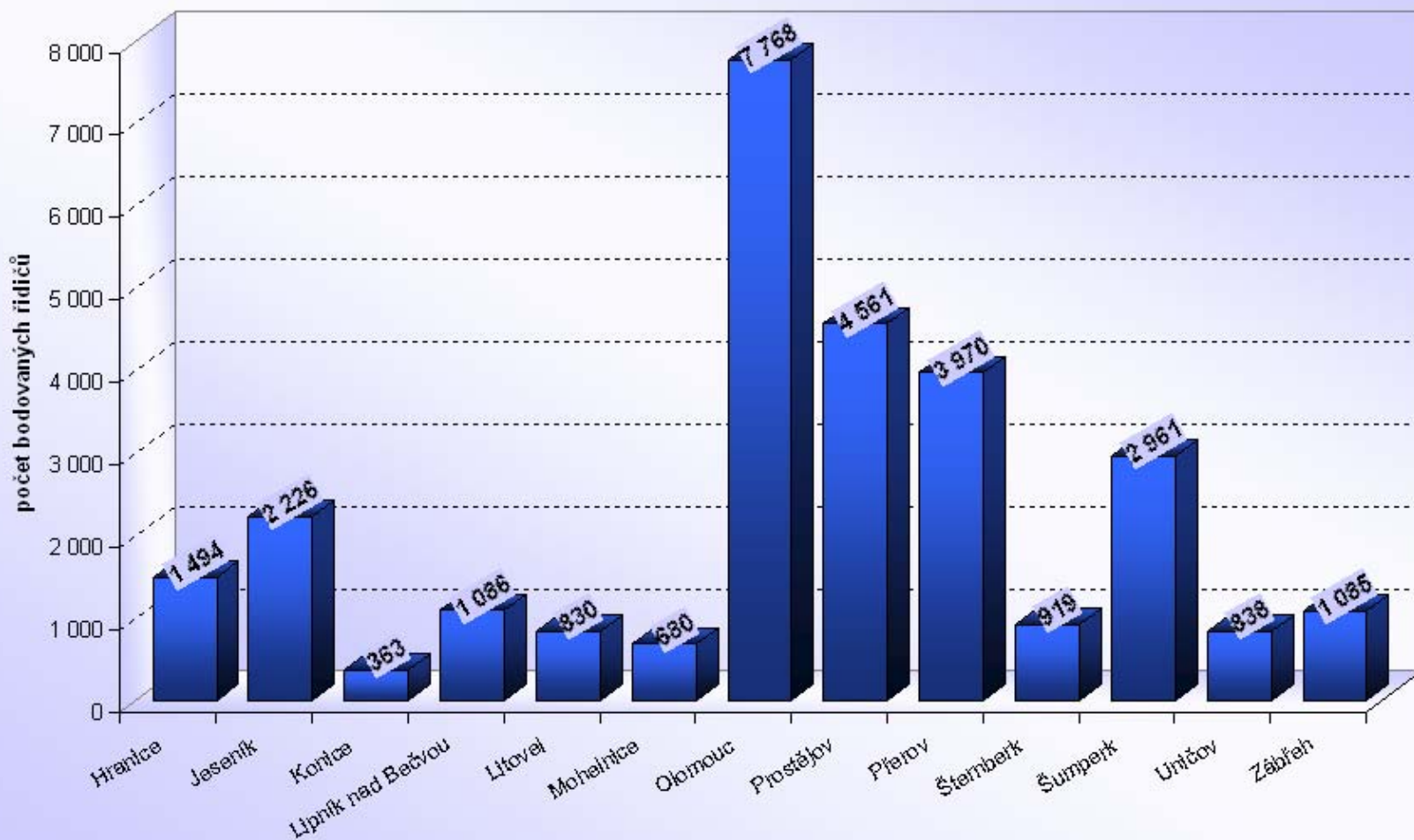


Počet bodovaných řidičů a cizinců Olomoucký kraj

ORP (kraj)		1b	2b	3b	4b	5b	6b	7b	8b	9b	10b	11b	12b	bodovaných řidičů	bodovaných řidičů / celkový počet řidičů [%]
Olomoucký kraj (13 ORP)	Hranice	236	626	326	111	71	42	56	14	5	2	0	5	1 494	7,30
	Jeseník	463	919	404	150	75	65	106	16	10	3	2	13	2 226	9,81
	Konice	86	150	43	23	18	14	20	5	1	1	1	1	363	5,49
	Lipník nad Bečvou	298	506	128	48	48	19	27	3	3	2	1	3	1 086	12,18
	Litovel	225	346	105	50	37	24	31	7	2	0	2	1	830	6,00
	Mohelnice	205	259	87	45	16	20	33	5	4	0	1	5	680	6,22
	Olomouc	1 955	3 152	1 178	601	347	210	204	42	25	19	7	28	7 768	8,27
	Prostějov	1 453	1 765	501	301	206	133	129	20	16	13	5	19	4 561	7,77
	Přerov	959	1 611	543	285	224	108	136	36	21	15	8	24	3 970	8,33
	Šternberk	209	403	141	65	38	19	33	2	2	0	2	5	919	6,99
	Šumperk	938	965	462	188	123	92	143	13	12	6	7	12	2 961	7,16
	Uničov	219	331	121	69	28	24	25	9	5	3	1	3	838	6,51
	Zábřeh	378	355	154	84	44	26	36	2	1	2	1	2	1 085	5,70
Olomoucký kraj		7 624	11 388	4 193	2 020	1 275	796	979	174	107	66	38	121	28 781	7,78

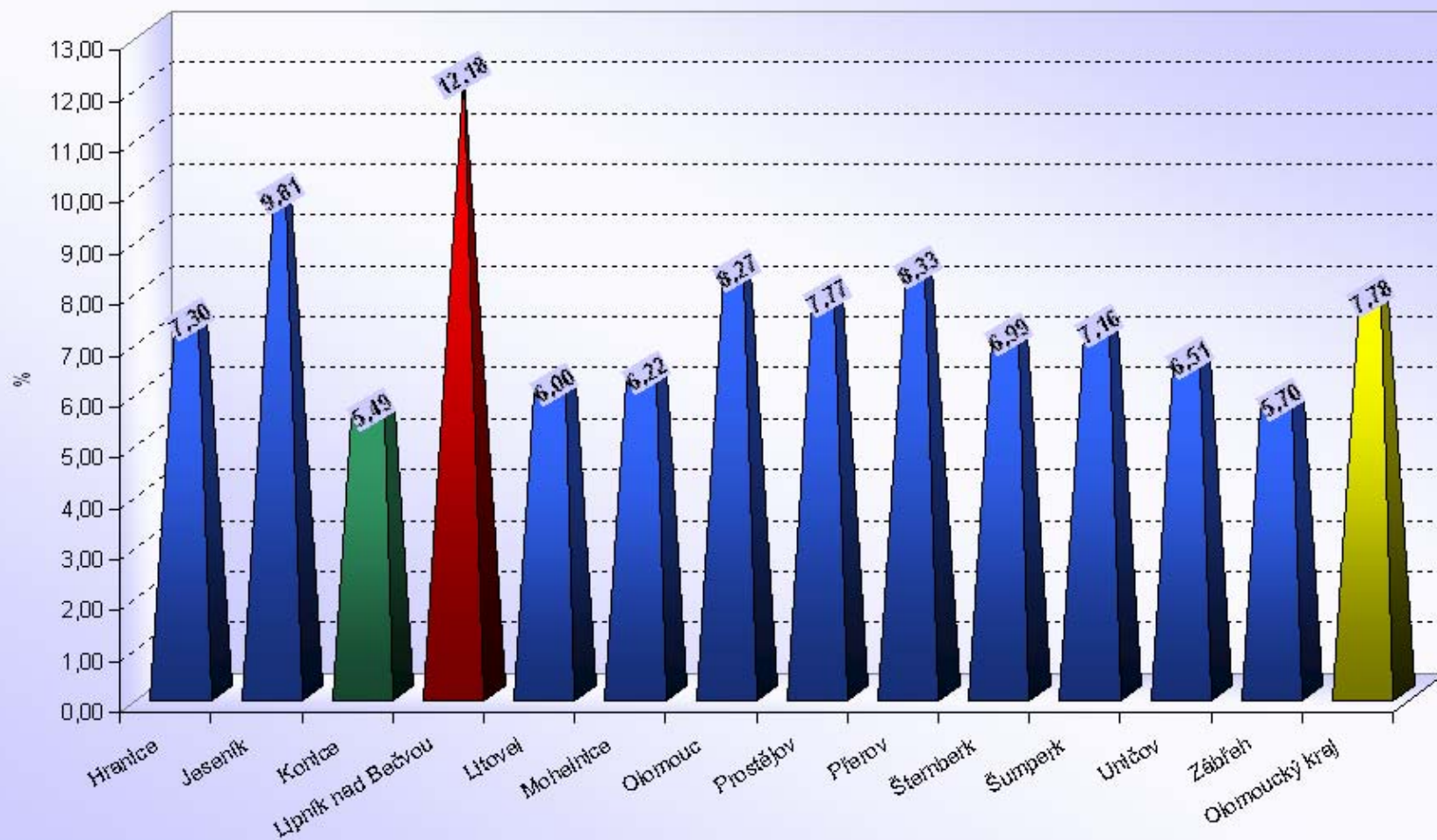
ORP (kraj)		1b	2b	3b	4b	5b	6b	7b	8b	9b	10b	11b	12b	bodovaných cizinců	bodovaných cizinců / bodovaných řidičů [%]
Olomoucký kraj (13 ORP)	Hranice	17	84	117	14	4	3	1	0	0	0	0	0	240	16,06%
	Jeseník	99	274	102	14	10	4	3	0	2	0	0	1	509	22,87%
	Konice	3	2	0	1	0	1	0	0	0	0	0	0	7	1,93%
	Lipník nad Bečvou	140	207	42	4	8	3	2	0	1	0	0	0	407	37,48%
	Litovel	3	5	2	2	0	0	1	1	0	0	0	0	14	1,69%
	Mohelnice	20	19	9	3	0	2	1	0	0	0	0	0	54	7,94%
	Olomouc	183	375	173	21	29	14	10	0	0	2	1	3	811	10,44%
	Prostějov	44	71	16	8	5	1	4	0	2	0	1	1	153	3,35%
	Přerov	59	122	54	11	12	4	5	2	0	2	0	1	272	6,85%
	Šternberk	3	6	3	1	3	0	0	0	1	0	0	0	17	1,85%
	Šumperk	30	68	70	10	12	4	2	0	2	0	0	0	198	6,69%
	Uničov	5	9	0	1	0	1	2	0	0	0	0	0	18	2,15%
	Zábřeh	6	17	6	3	2	1	0	0	0	0	0	0	35	3,23%
Olomoucký kraj		612	1 259	594	93	85	38	31	3	8	4	2	6	2 735	9,50%

Olomoucký kraj (13 ORP)



Olomoucký kraj

Počet bodovaných řidičů / počtu registrovaných řidičů [%]





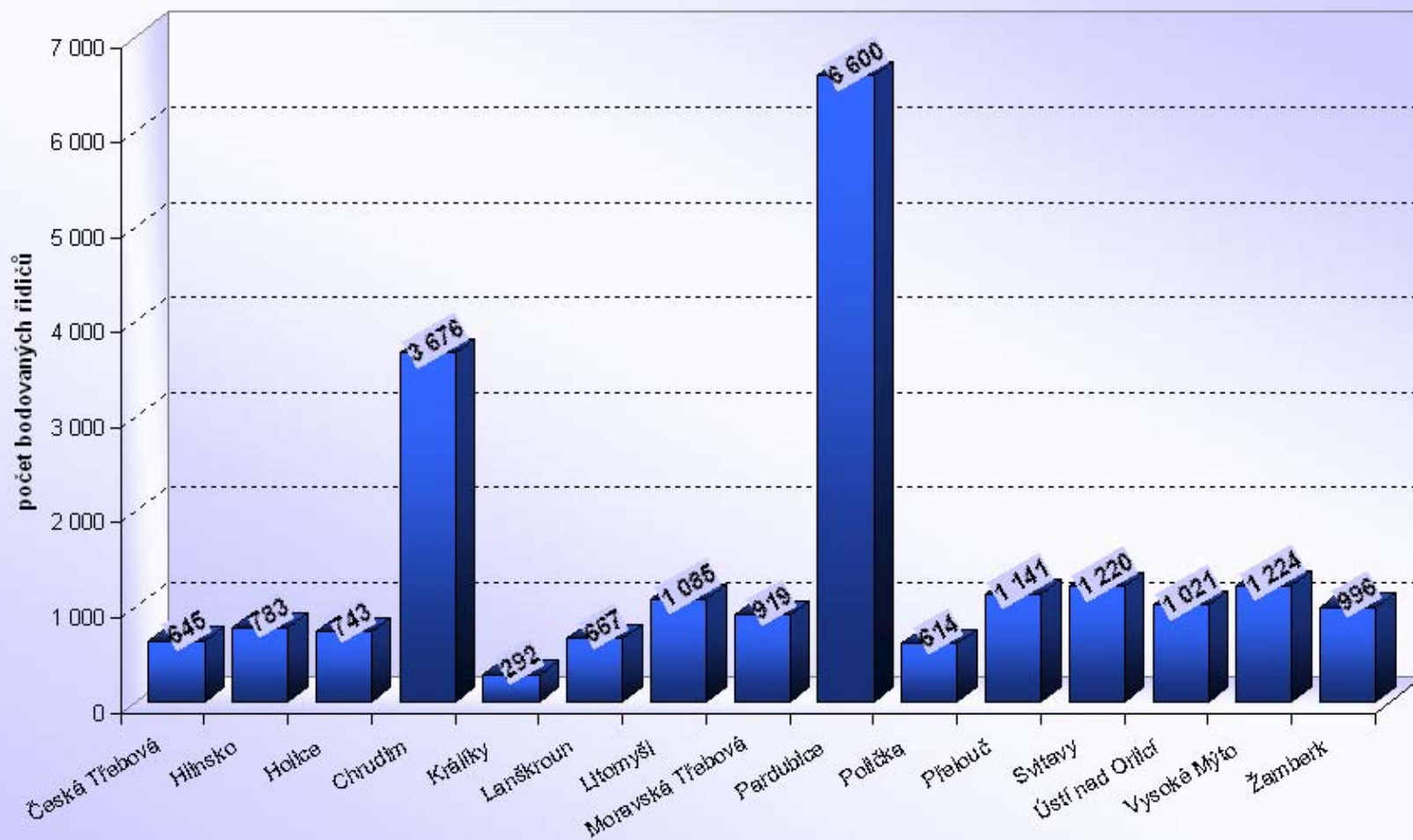
Počet bodovaných řidičů a cizinců

Pardubický kraj

ORP (kraj)		1b	2b	3b	4b	5b	6b	7b	8b	9b	10b	11b	12b	bodovaných řidičů	bodovaných řidičů / celkový počet řidičů [%]
Pardubický kraj (15 ORP)	Česká Třebová	123	299	96	46	17	19	31	6	2	1	2	3	645	6,08
	Hlinsko	177	351	103	68	35	14	28	1	3	0	2	1	783	6,03
	Holice	151	341	99	65	35	16	20	8	3	0	2	3	743	7,04
	Chrudim	770	1 680	487	264	151	87	171	22	16	4	1	23	3 676	7,12
	Králíky	65	100	56	25	12	8	19	1	2	1	1	2	292	5,77
	Lanškroun	138	293	93	47	28	19	34	6	2	0	0	7	667	5,21
	Litomyšl	296	467	136	73	36	29	36	4	1	0	2	5	1 085	6,73
	Moravská Třebová	176	471	86	65	27	28	51	7	4	0	2	2	919	6,03
	Pardubice	1 261	3 044	858	645	300	171	204	44	29	11	11	22	6 600	8,55
	Polička	159	268	69	37	28	22	17	3	4	2	0	5	614	5,29
	Přelouč	203	552	157	84	53	29	42	7	7	1	2	4	1 141	7,41
	Svitavy	204	581	175	104	55	33	55	3	3	1	0	6	1 220	6,91
	Ústí nad Orlicí	194	483	134	82	47	23	42	7	2	0	0	7	1 021	6,37
	Vysoké Mýto	261	542	155	105	50	34	51	7	7	1	1	10	1 224	6,12
	Žamberk	177	499	118	86	43	24	32	6	3	3	2	3	996	5,57
Pardubický kraj		4 355	9 971	2 822	1 796	917	556	833	132	88	25	28	103	21 626	6,96

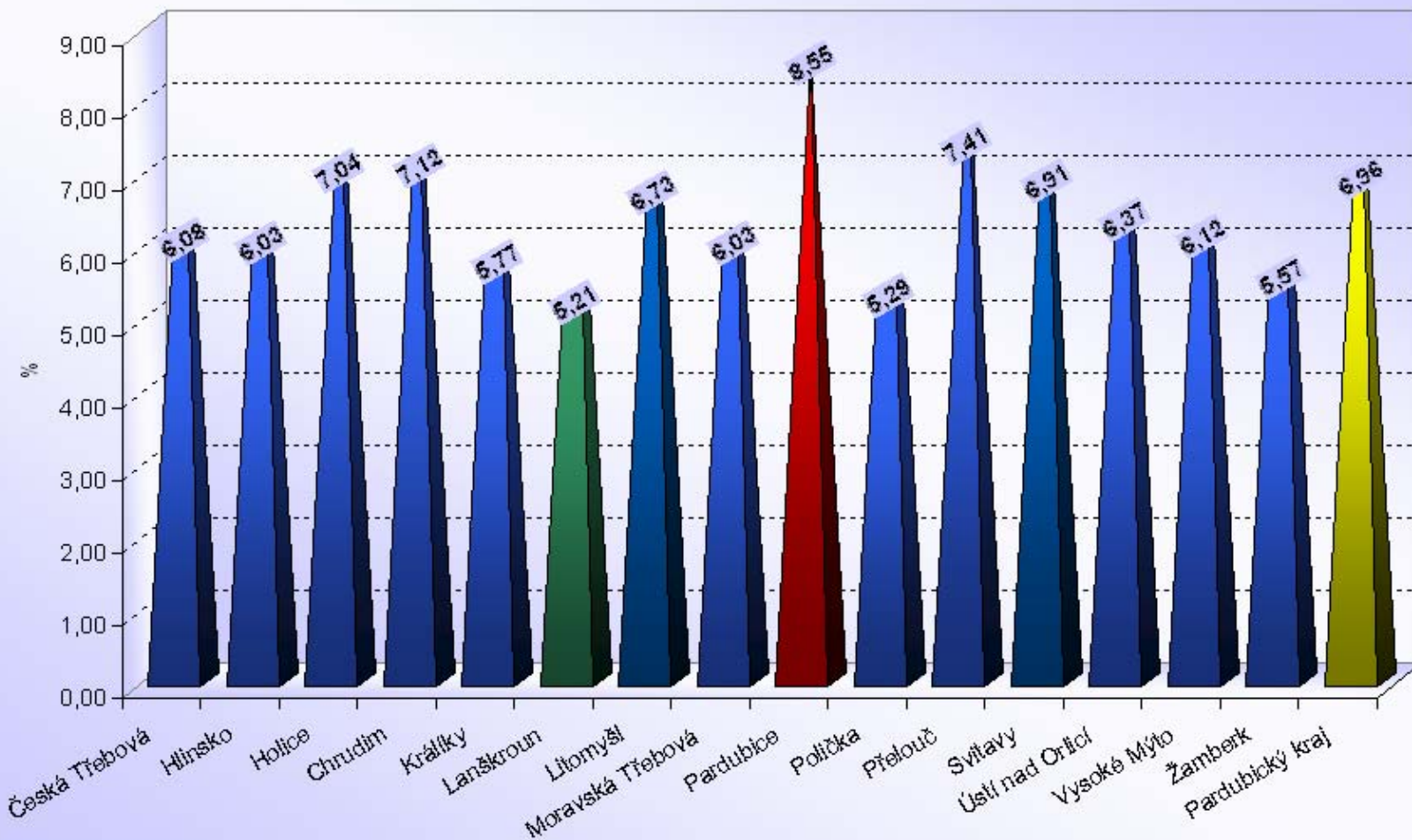
ORP (kraj)		1b	2b	3b	4b	5b	6b	7b	8b	9b	10b	11b	12b	bodovaných cizinců	bodovaných cizinců / bodovaným řidičům [%]
Pardubický kraj (15 ORP)	Česká Třebová	1	5	2	2	0	0	2	0	0	0	0	0	12	1,86%
	Hlinsko	1	7	3	1	1	0	1	0	0	0	0	0	14	1,79%
	Holice	2	8	1	0	0	0	0	1	0	0	0	0	12	1,62%
	Chrudim	27	56	21	11	7	4	12	1	0	0	0	1	140	3,81%
	Králíky	19	12	7	4	2	0	0	0	0	0	0	0	44	15,07%
	Lanškroun	6	17	9	1	1	0	2	0	0	0	0	0	36	5,40%
	Litomyšl	13	29	7	2	3	2	2	0	0	0	0	0	58	5,35%
	Moravská Třebová	2	55	7	1	0	0	1	0	0	0	1	0	67	7,29%
	Pardubice	62	62	22	12	6	4	8	0	1	0	1	1	179	2,71%
	Polička	1	5	4	1	0	2	0	0	0	0	0	0	13	2,12%
	Přelouč	3	5	1	0	2	0	0	0	0	0	0	0	11	0,96%
	Svitavy	13	115	32	3	1	2	5	0	0	0	0	0	171	14,02%
	Ústí nad Orlicí	6	19	8	7	1	0	2	0	0	0	0	0	43	4,21%
	Vysoké Mýto	6	22	9	3	4	2	2	1	1	0	0	0	50	4,08%
	Žamberk	3	19	3	2	0	1	2	0	0	0	0	0	30	3,01%
Pardubický kraj		165	436	136	50	28	17	39	3	2	0	2	2	880	4,07%

Pardubický kraj (15 ORP)



Pardubický kraj

Počet bodovaných řidičů / počtu registrovaných řidičů [%]





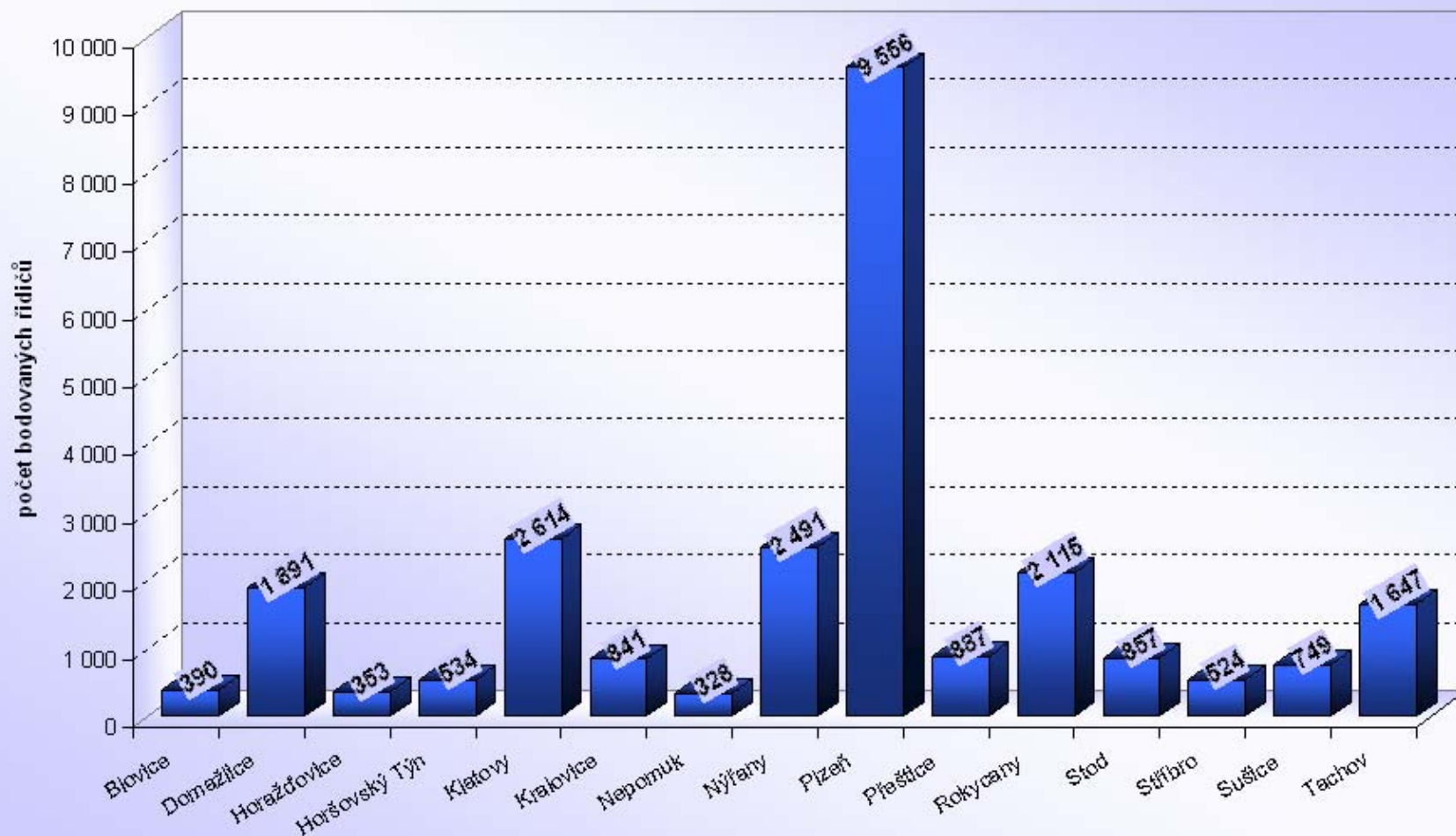
Počet bodovaných řidičů a cizinců

Plzeňský kraj

ORP (kraj)		1b	2b	3b	4b	5b	6b	7b	8b	9b	10b	11b	12b	bodovaných řidičů	bodovaných řidičů / celkový počet řidičů [%]
Plzeňský kraj (15 ORP)	Blovice	93	167	54	29	17	8	16	1	2	0	0	3	390	5,18
	Domažlice	713	561	314	118	38	43	84	5	4	2	2	7	1 891	7,47
	Horažďovice	120	132	34	21	15	5	17	3	1	1	1	3	353	4,53
	Horšovský Týn	120	219	70	42	19	13	36	2	0	0	0	13	534	6,07
	Klatovy	856	1 092	279	157	77	45	68	11	11	6	1	11	2 614	7,94
	Kralovice	158	363	118	65	46	19	52	7	1	3	3	6	841	5,23
	Nepomuk	66	135	44	28	12	22	16	1	2	0	0	2	328	4,37
	Nýřany	522	1 037	338	217	128	65	122	19	12	3	9	19	2 491	8,04
	Plzeň	2 186	4 019	1 197	739	638	240	357	65	41	24	12	38	9 556	8,14
	Přeštice	207	379	112	70	35	19	44	7	2	3	1	8	887	5,47
	Rokycany	554	902	242	168	72	61	82	14	6	5	1	8	2 115	6,87
	Stod	196	327	143	62	40	20	49	5	4	3	1	7	857	6,61
	Stříbro	128	240	64	30	22	12	21	0	2	0	3	2	524	4,39
	Sušice	233	302	81	54	24	16	32	3	1	0	1	2	749	4,81
	Tachov	356	714	236	117	68	38	88	8	2	3	5	12	1 647	7,65
Plzeňský kraj		6 508	10 589	3 326	1 917	1 251	626	1 084	151	91	53	40	141	25 777	7,09

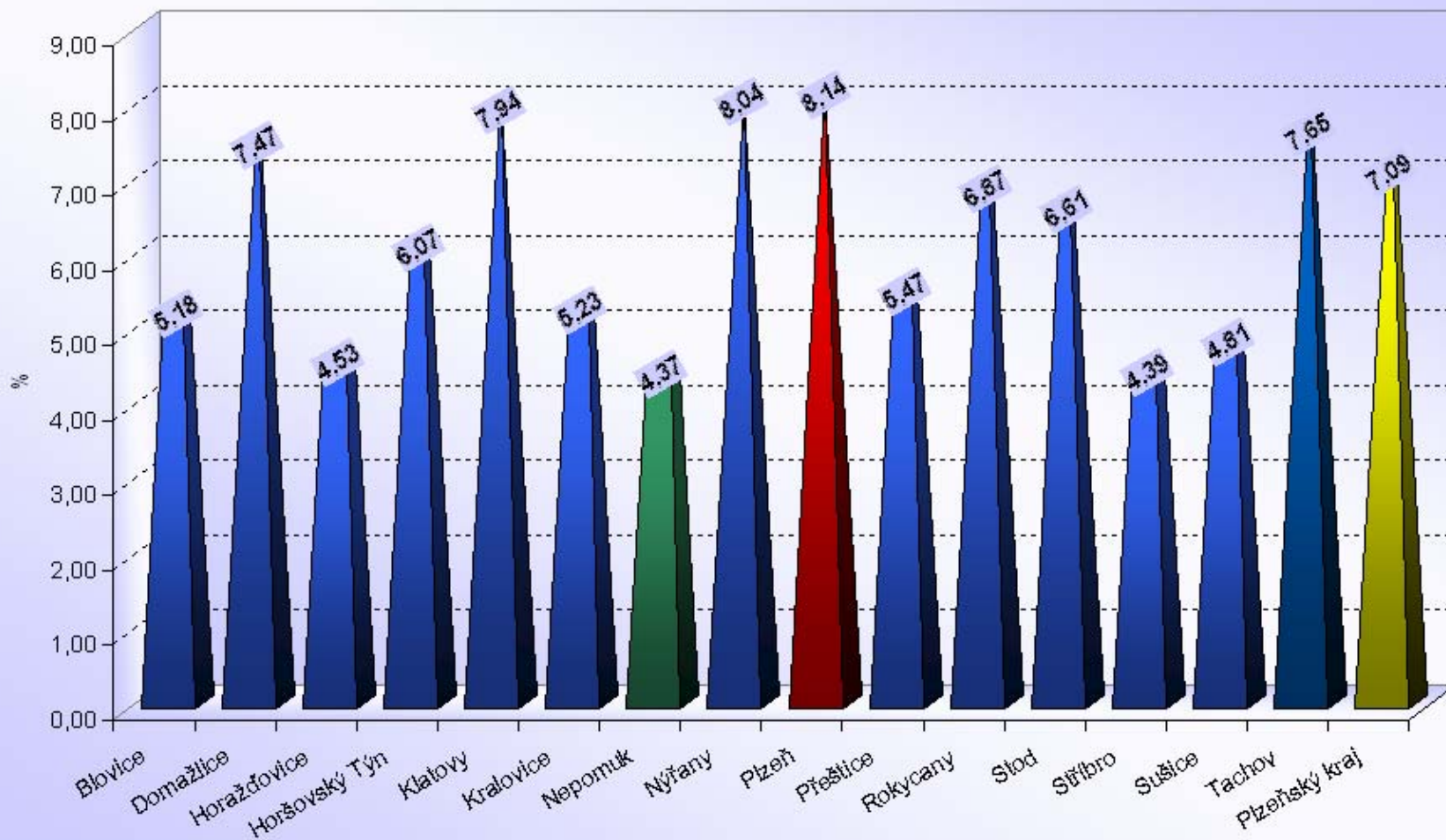
ORP (kraj)		1b	2b	3b	4b	5b	6b	7b	8b	9b	10b	11b	12b	bodovaných cizinců	bodovaných cizinců / bodovaným řidičům [%]
Plzeňský kraj (15 ORP)	Blovice	1	12	5	0	0	0	0	0	1	0	0	0	19	4,87%
	Domažlice	439	186	160	25	8	8	9	0	0	0	0	0	835	44,16%
	Horažďovice	4	2	2	2	0	0	0	0	0	0	0	0	10	2,83%
	Horšovský Týn	21	28	16	2	1	0	2	0	0	0	0	0	70	13,11%
	Klatovy	381	383	72	12	7	6	4	0	1	0	0	2	868	33,21%
	Kralovice	3	15	5	1	1	1	0	0	0	0	0	0	26	3,09%
	Nepomuk	0	9	3	1	0	0	0	0	0	0	0	0	13	3,96%
	Nýřany	31	52	40	6	3	1	9	0	0	0	0	0	142	5,70%
	Plzeň	224	216	98	47	48	19	40	6	1	7	0	4	710	7,43%
	Přeštice	5	3	5	2	1	1	4	0	0	0	0	1	22	2,48%
	Rokycany	97	68	29	9	5	4	8	0	0	1	0	1	222	10,50%
	Stod	14	23	18	1	6	0	2	1	0	0	0	0	65	7,58%
	Stříbro	19	17	10	1	2	1	2	0	0	0	0	0	52	9,92%
	Sušice	15	4	7	1	0	0	0	0	0	0	0	0	27	3,60%
	Tachov	127	280	93	21	17	5	14	2	0	0	1	0	560	34,00%
Plzeňský kraj		1 381	1 298	563	131	99	46	94	9	3	8	1	8	3 641	14,12%

Plzeňský kraj (15 ORP)



Plzeňský kraj

Počet bodovaných řidičů / počtu registrovaných řidičů [%]



Počet bodovaných řidičů

Středočeský kraj

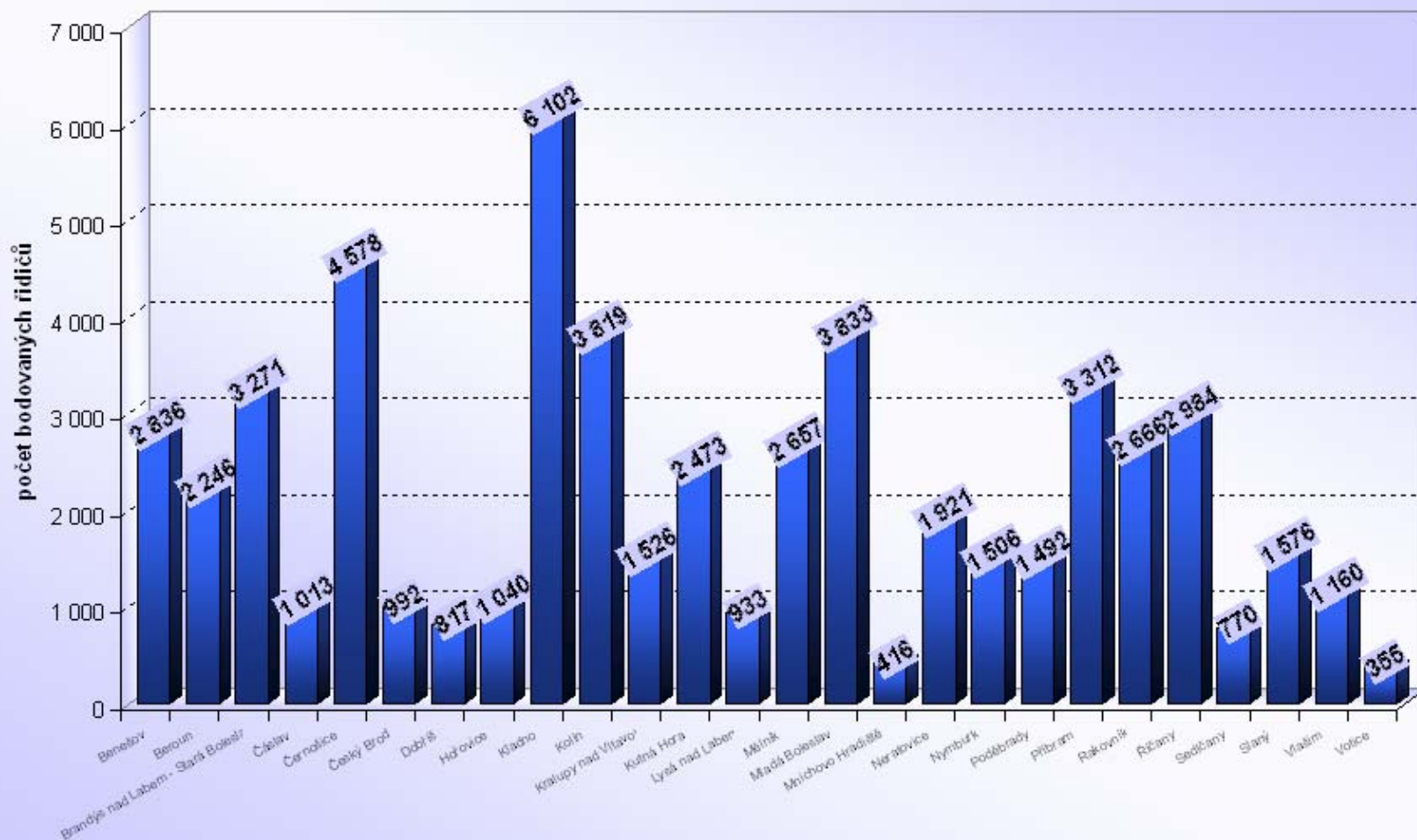
ORP (kraj)		1b	2b	3b	4b	5b	6b	7b	8b	9b	10b	11b	12b	bodovaných řidičů	bodovaných řidičů / celkový počet řidičů [%]
Středočeský kraj (26 ORP)	Benešov	990	1 045	346	190	82	52	90	17	8	5	3	8	2 836	8,31
	Beroun	540	856	362	200	80	52	110	15	11	7	2	11	2 246	6,90
	Brandýs nad Labem - Stará Boleslav	723	1 312	587	233	144	96	121	14	13	10	2	16	3 271	6,73
	Čáslav	231	420	131	80	50	27	50	10	4	2	1	7	1 013	6,63
	Černošice	990	1 555	1 029	366	226	138	184	34	21	4	9	22	4 578	7,24
	Český Brod	235	385	150	62	56	29	50	11	3	4	2	5	992	9,45
	Dobříš	181	340	141	63	32	21	24	4	6	2	3	0	817	6,59
	Hořovice	209	448	168	83	38	31	36	4	5	2	3	13	1 040	6,02
	Kladno	1 667	2 379	809	447	331	134	224	49	20	11	13	18	6 102	8,82
	Kolín	896	1 606	541	332	132	77	160	30	18	11	3	13	3 819	8,26
	Kralupy nad Vltavou	334	654	224	113	62	45	53	12	14	5	3	7	1 526	9,24
	Kutná Hora	746	989	317	164	70	41	111	16	4	5	1	9	2 473	8,18
	Lysá nad Labem	177	407	142	74	40	28	42	9	4	4	0	6	933	7,82
	Mělník	520	1 049	422	229	108	101	155	22	12	10	9	20	2 657	9,76
	Mladá Boleslav	1 062	1 401	525	294	123	109	245	21	12	9	4	28	3 833	5,97
	Mnichovo Hradiště	117	154	55	37	17	8	21	0	1	3	0	3	416	4,07
	Neratovice	328	834	264	177	100	83	82	18	15	6	2	12	1 921	11,24
	Nymburk	349	563	251	118	58	41	95	9	5	5	2	10	1 506	6,44
	Poděbrady	360	563	261	102	67	51	68	5	2	3	4	6	1 492	8,11
	Příbram	602	1 523	477	302	126	84	136	21	15	9	3	14	3 312	7,55
	Rakovník	748	1 193	299	170	83	49	87	13	6	3	2	13	2 666	8,28
	Říčany	696	1 165	575	251	123	70	70	14	6	5	2	7	2 984	9,56
	Sedlčany	194	306	128	46	31	17	36	3	6	2	0	1	770	5,35
	Slaný	372	623	245	124	56	44	83	7	4	4	3	11	1 576	7,14
	Vlašim	359	480	141	67	36	22	36	7	3	4	2	3	1 160	7,16
	Votice	118	136	40	23	6	5	24	0	2	0	1	0	355	4,81
	Středočeský kraj	13 744	22 386	8 630	4 347	2 277	1 455	2 393	365	220	135	79	263	56 294	7,65

Počet bodovaných cizinců

Středočeský kraj

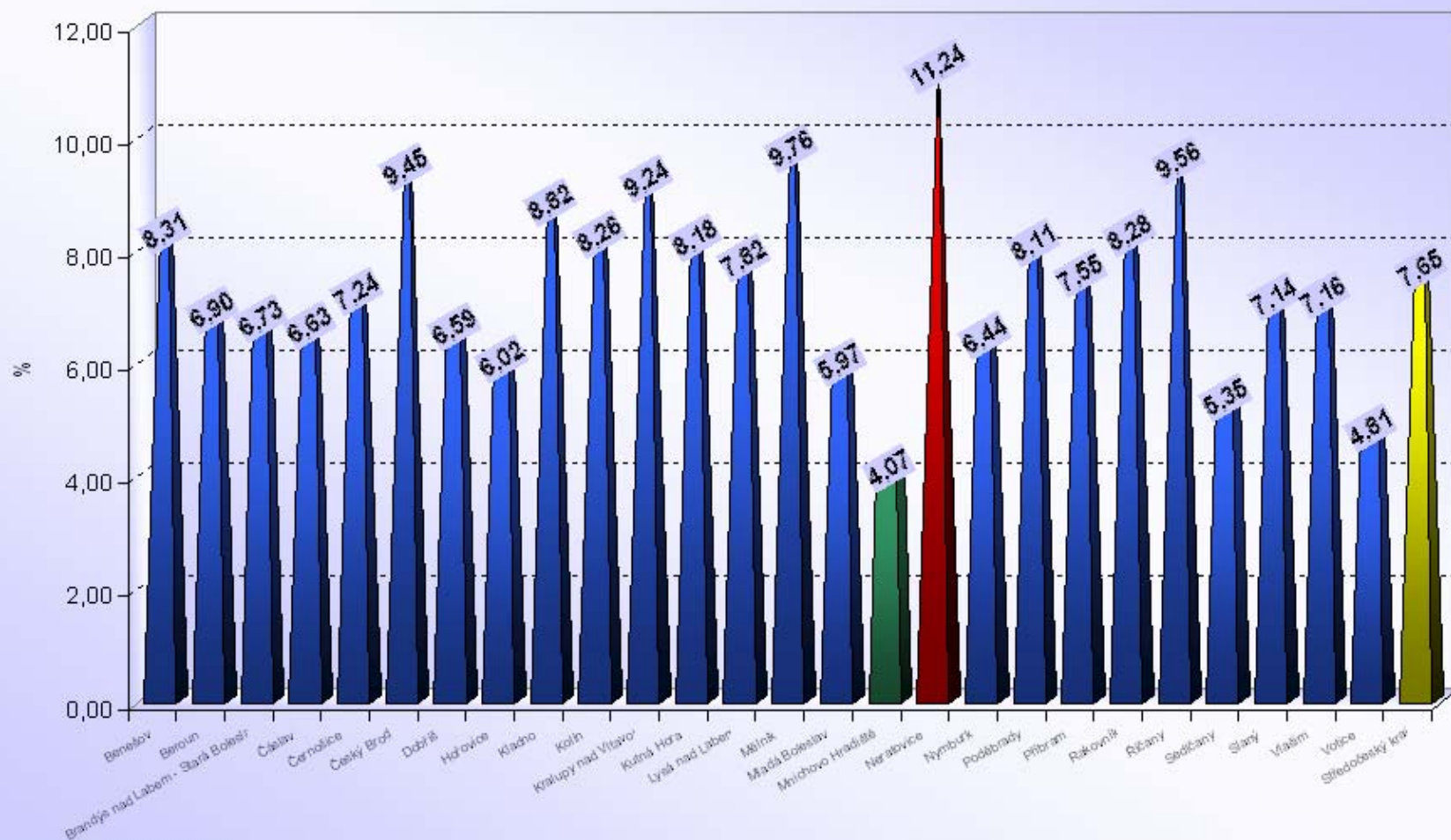
ORP (kraj)		1b	2b	3b	4b	5b	6b	7b	8b	9b	10b	11b	12b	bodovaných cizinců	bodovaných cizinců / bodovaným řidičům [%]
Středočeský kraj (26 ORP)	Benešov	212	83	20	9	4	4	3	0	0	0	0	0	335	11,81%
	Beroun	52	53	21	16	7	2	7	0	2	0	0	0	160	7,12%
	Brandýs nad Labem - Stará Boleslav	37	58	31	14	8	11	12	1	2	0	0	0	174	5,32%
	Čáslav	5	23	7	7	5	2	3	1	1	0	0	1	55	5,43%
	Černošice	141	103	83	29	14	16	14	2	1	0	1	1	405	8,85%
	Český Brod	24	22	9	3	3	3	2	1	0	1	0	0	68	6,85%
	Dobříš	6	11	2	1	2	1	1	0	1	0	0	0	25	3,06%
	Hořovice	19	23	10	5	1	4	3	0	0	0	0	1	66	6,35%
	Kladno	109	104	40	24	17	9	11	1	1	2	1	1	320	5,24%
	Kolín	78	77	43	31	8	2	8	1	0	2	0	1	251	6,57%
	Kralupy nad Vltavou	54	43	18	9	7	4	3	1	1	0	0	0	140	9,17%
	Kutná Hora	69	39	11	6	3	2	11	0	1	0	0	0	142	5,74%
	Lysá nad Labem	4	25	2	4	1	4	2	0	0	0	0	2	44	4,72%
	Mělník	38	51	20	5	8	5	12	2	0	1	0	2	144	5,42%
	Mladá Boleslav	106	120	47	32	17	13	59	4	2	0	0	10	410	10,70%
	Mnichovo Hradiště	8	6	3	0	3	2	2	0	0	1	0	2	27	6,49%
	Neratovice	17	50	8	6	6	3	4	2	2	0	0	1	99	5,15%
	Nymburk	10	15	14	2	0	1	6	0	1	0	1	0	50	3,32%
	Poděbrady	36	84	49	8	5	3	3	1	0	0	0	1	190	12,73%
	Příbram	18	44	16	9	1	4	10	1	0	1	0	0	104	3,14%
	Rakovník	55	151	49	8	5	2	4	0	2	0	0	1	277	10,39%
	Říčany	49	55	35	13	4	2	2	1	0	0	0	0	161	5,40%
	Sedlčany	2	8	4	0	0	0	1	0	1	0	0	0	16	2,08%
	Slaný	15	19	15	6	5	1	7	0	0	0	1	1	70	4,44%
	Vlašim	49	90	23	5	2	2	1	0	0	0	0	0	172	14,83%
	Votice	2	1	0	0	0	0	2	0	0	0	0	0	5	1,41%
	Středočeský kraj	1 215	1 358	580	252	136	102	193	19	18	8	4	25	3 910	6,95%

Středočeský kraj (26 ORP)



Středočeský kraj

Počet bodovaných řidičů / počtu registrovaných řidičů [%]





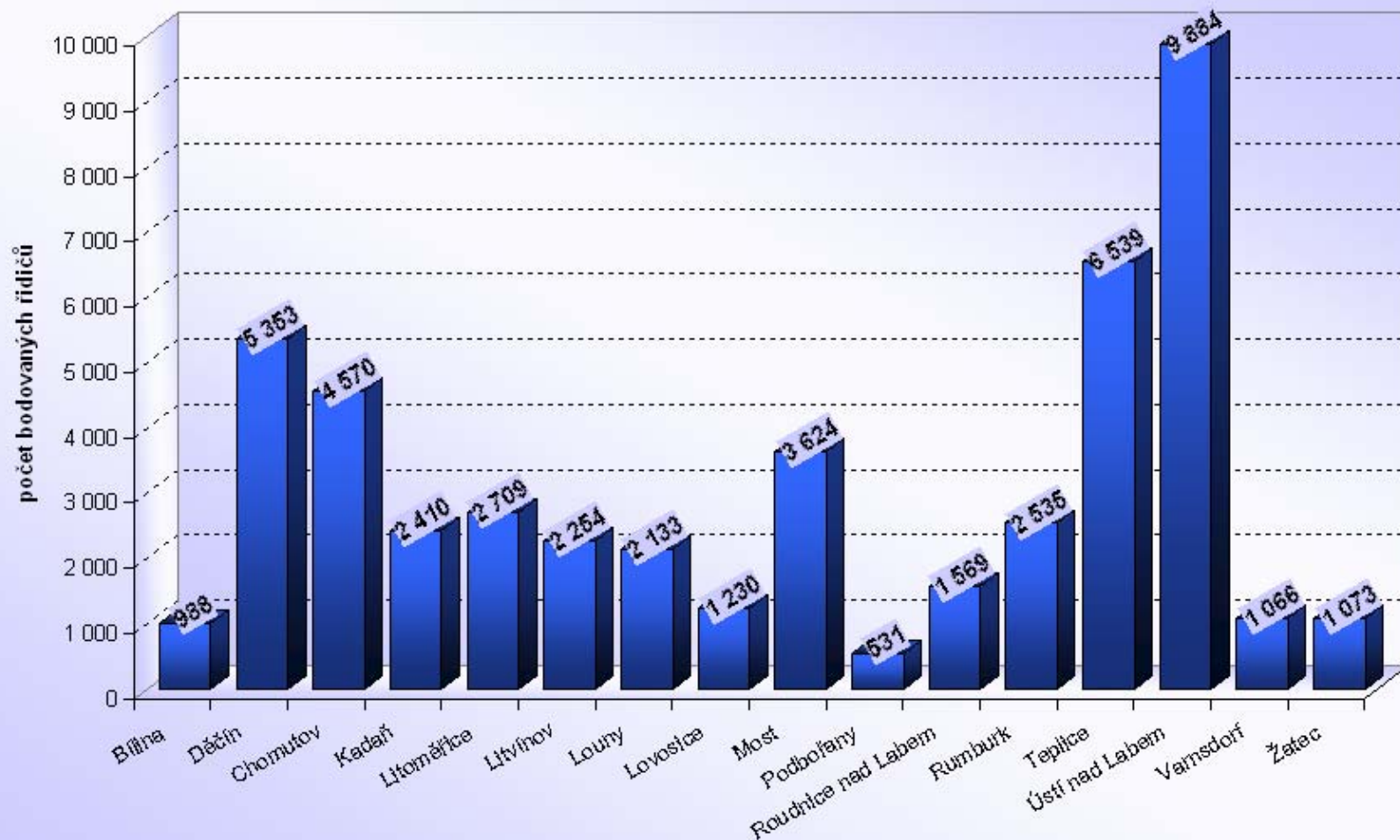
Počet bodovaných řidičů a cizinců

Ústecký kraj

ORP (kraj)		1b	2b	3b	4b	5b	6b	7b	8b	9b	10b	11b	12b	bodovaných řidičů	bodovaných řidičů / celkový počet řidičů [%]
Ústecký kraj (16 ORP)	Bílina	247	398	113	94	38	18	48	9	7	4	2	10	988	9,20
	Děčín	1 388	2 132	711	438	231	150	179	32	18	20	11	43	5 353	12,14
	Chomutov	1 245	1 670	584	422	177	149	184	51	27	13	17	31	4 570	10,53
	Kadaň	752	881	254	201	93	94	70	24	9	6	5	21	2 410	10,47
	Litoměřice	572	1 187	340	194	112	88	150	21	21	7	4	13	2 709	7,91
	Litvínov	966	686	240	118	67	50	80	13	17	3	3	11	2 254	10,81
	Louny	519	804	280	209	83	73	99	25	19	6	3	13	2 133	8,52
	Lovosice	351	471	159	63	63	35	63	7	4	7	0	7	1 230	7,22
	Most	1 146	1 270	487	248	143	83	168	28	19	9	5	18	3 624	8,75
	Podbořany	145	215	68	36	16	8	36	3	1	0	1	2	531	6,13
	Roudnice nad Labem	338	676	203	116	74	41	91	9	11	2	0	8	1 569	8,30
	Rumburk	1 247	668	232	144	61	47	88	13	7	3	8	17	2 535	14,87
	Teplice	1 641	2 656	891	499	301	168	238	45	25	17	21	37	6 539	10,47
	Ústí nad Labem	2 840	3 964	1 020	750	543	209	303	74	60	30	30	61	9 884	15,33
	Varnsdorf	294	406	128	72	50	27	64	8	2	4	0	11	1 066	9,75
	Žatec	253	441	121	85	44	24	82	8	4	3	3	5	1 073	6,87
Ústecký kraj		13 944	18 525	5 831	3 689	2 096	1 264	1 943	370	251	134	113	308	48 468	10,58

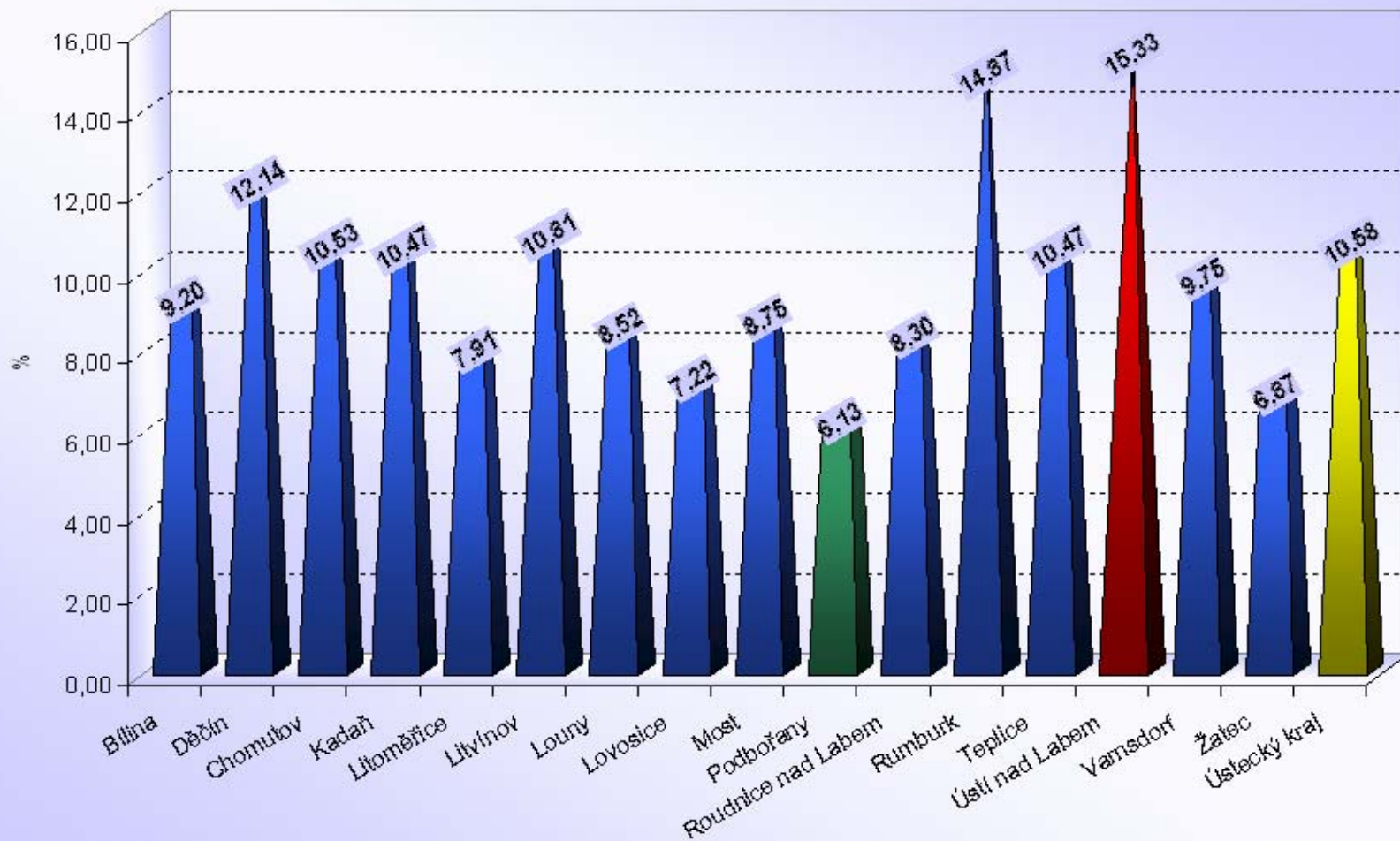
ORP (kraj)		1b	2b	3b	4b	5b	6b	7b	8b	9b	10b	11b	12b	bodovaných cizinců	bodovaných cizinců / bodovaným řidičům [%]
Ústecký kraj (16 ORP)	Bílina	14	18	7	9	2	1	1	0	0	0	0	0	52	5,26%
	Děčín	451	213	74	23	17	12	9	2	1	0	1	2	805	15,04%
	Chomutov	93	81	34	21	8	3	9	4	4	0	0	0	257	5,62%
	Kadaň	240	36	15	7	5	6	1	1	0	1	0	0	312	12,95%
	Litoměřice	31	60	15	8	4	5	2	1	1	0	1	0	128	4,72%
	Litvínov	556	23	11	6	1	2	5	1	2	0	0	0	607	26,93%
	Louny	12	30	10	6	0	4	3	0	1	1	0	0	67	3,14%
	Lovosice	126	55	28	5	2	1	1	0	1	0	0	0	219	17,80%
	Most	79	94	27	14	6	4	7	1	0	2	0	1	235	6,48%
	Podbořany	0	0	1	0	0	0	1	0	0	0	0	0	2	0,38%
	Roudnice nad Labem	32	20	9	5	4	3	6	0	0	0	0	0	79	5,04%
	Rumburk	945	69	20	21	4	3	3	1	1	0	0	0	1 067	42,09%
	Teplice	379	338	126	29	21	23	13	5	3	0	2	2	941	14,39%
	Ústí nad Labem	1 284	539	146	40	23	18	16	5	5	1	0	1	2 078	21,02%
	Varnsdorf	108	39	15	10	2	3	7	1	0	0	0	1	186	17,45%
	Žatec	5	2	1	0	0	1	1	0	0	0	0	0	10	0,93%
Ústecký kraj		4 355	1 617	539	204	99	89	85	22	19	5	4	7	7 045	14,54%

Ústecký kraj (16 ORP)



Ústecký kraj

Počet bodovaných řidičů / počtu registrovaných řidičů [%]





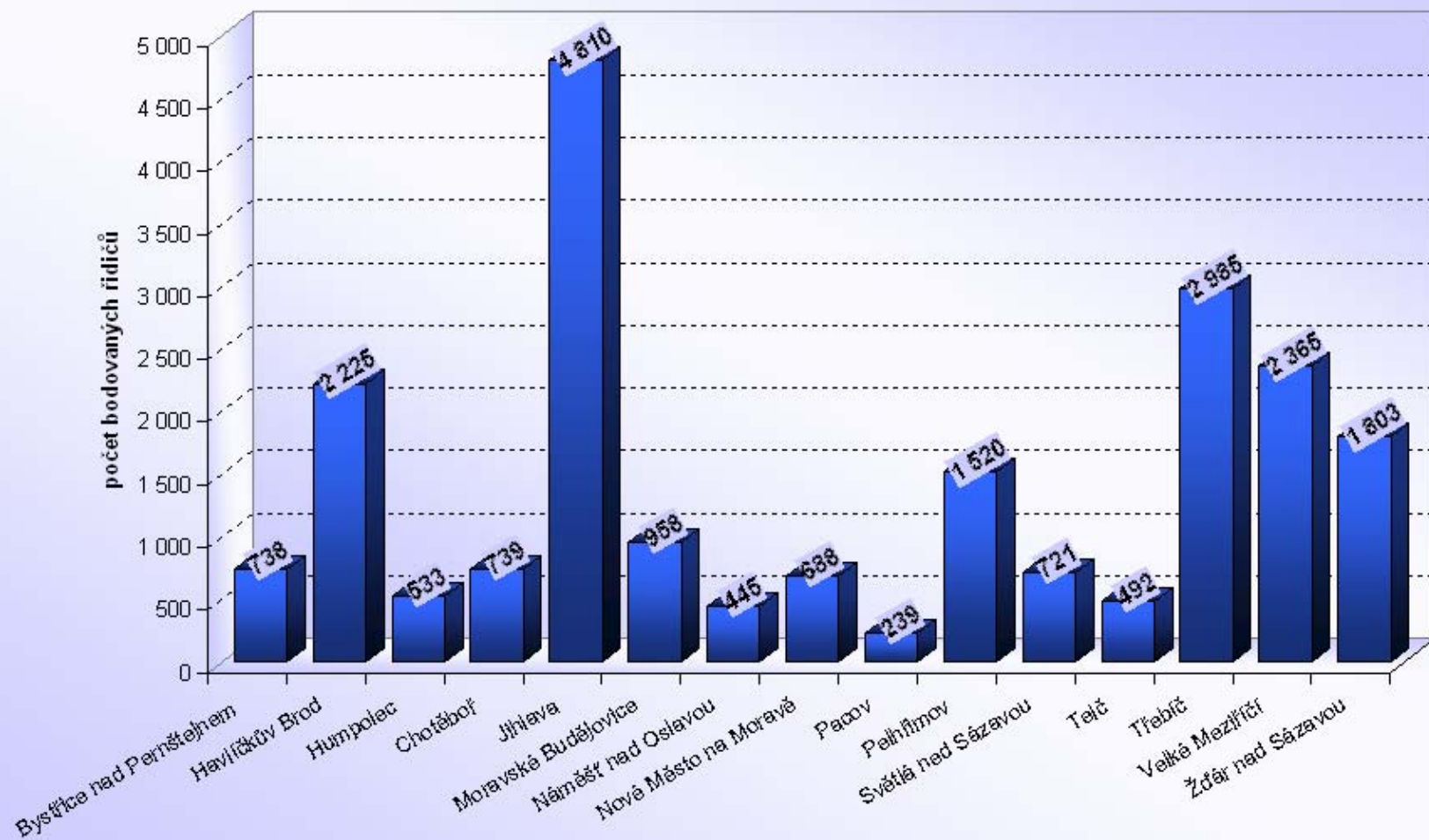
Počet bodovaných řidičů a cizinců

Vysočina

ORP (kraj)		1b	2b	3b	4b	5b	6b	7b	8b	9b	10b	11b	12b	bodovaných řidičů	bodovaných řidičů / celkový počet řidičů [%]
Vysočina (15 ORP)	Bystřice nad Pernštejnem	200	302	101	43	34	26	22	6	2	1	0	1	738	5,65
	Havlíčkův Brod	468	986	404	144	74	49	79	9	6	0	1	5	2 225	6,86
	Humpolec	159	213	67	33	25	8	23	0	1	1	1	2	533	4,91
	Chotěboř	152	347	99	52	26	14	36	7	4	1	0	1	739	5,37
	Jihlava	898	2 465	587	361	183	110	112	28	17	11	8	30	4 810	8,04
	Moravské Budějovice	243	412	149	45	45	27	27	6	2	0	1	1	958	6,25
	Náměšť nad Oslavou	133	190	59	23	15	9	7	3	2	1	1	2	445	5,17
	Nové Město na Moravě	163	331	100	33	29	6	18	3	0	2	1	2	688	5,64
	Pacov	52	96	40	16	12	5	14	1	0	0	0	3	239	3,85
	Pelhřimov	456	569	202	128	54	43	47	4	2	2	1	12	1 520	5,28
	Světlá nad Sázavou	144	347	98	49	27	21	26	6	1	1	1	0	721	5,64
	Telč	112	235	53	28	26	18	15	3	0	2	0	0	492	5,70
	Třebíč	662	1 468	316	234	87	75	98	20	8	8	2	7	2 985	6,16
	Velké Meziříčí	754	1 041	318	102	40	36	55	7	4	1	2	5	2 365	10,60
	Žďár nad Sázavou	587	664	244	119	66	36	52	15	8	2	4	6	1 803	6,71
Vysočina		5 183	9 666	2 837	1 410	743	483	631	118	57	33	23	77	21 261	6,64

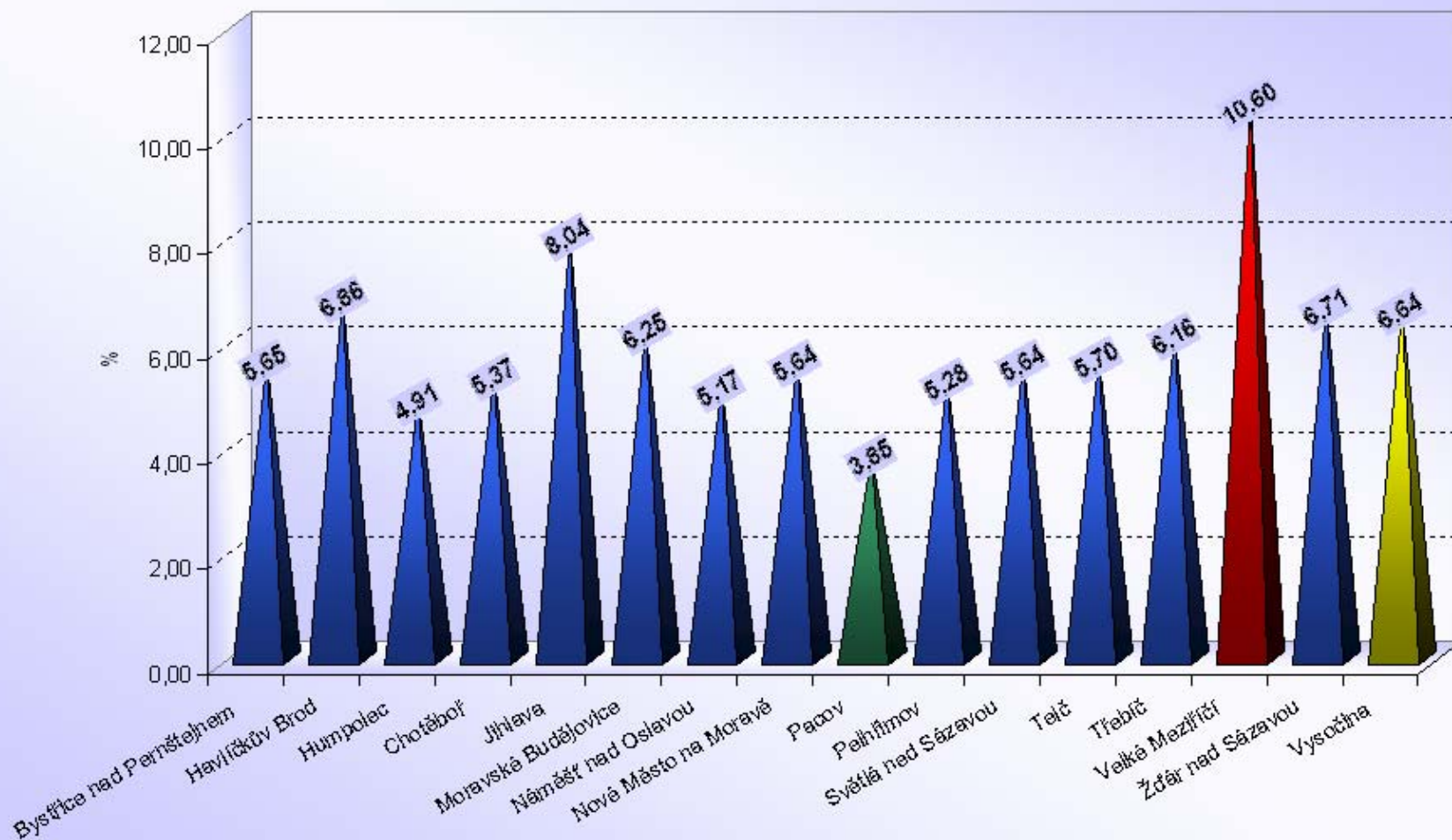
ORP (kraj)		1b	2b	3b	4b	5b	6b	7b	8b	9b	10b	11b	12b	bodovaných cizinců	bodovaných cizinců / bodovaným řidičům [%]
Vysočina (15 ORP)	Bystřice nad Pernštejnem	0	0	0	0	0	2	0	0	0	0	0	0	2	0,27%
	Havlíčkův Brod	57	195	185	12	6	5	14	0	1	0	1	0	476	21,39%
	Humpolec	12	33	12	3	3	0	5	0	0	0	0	0	68	12,76%
	Chotěboř	0	4	5	1	0	1	0	0	0	0	0	0	11	1,49%
	Jihlava	163	417	97	21	16	7	2	5	2	0	1	2	733	15,24%
	Moravské Budějovice	31	71	47	3	13	1	3	0	0	0	0	0	169	17,64%
	Náměšť nad Oslavou	4	7	0	1	1	1	1	0	1	1	0	0	17	3,82%
	Nové Město na Moravě	1	7	3	0	0	1	1	0	0	0	1	0	14	2,03%
	Pacov	1	2	1	0	0	0	0	0	0	0	0	0	4	1,67%
	Pelhřimov	73	40	15	12	1	2	0	0	0	0	0	0	143	9,41%
	Světlá nad Sázavou	1	7	0	2	1	1	0	0	1	0	0	0	13	1,80%
	Telč	1	3	0	3	1	1	0	0	0	0	0	0	9	1,83%
	Třebíč	13	54	21	6	2	8	4	4	1	1	0	0	114	3,82%
	Velké Meziříčí	406	509	143	13	8	2	6	1	0	0	1	0	1 089	46,05%
	Žďár nad Sázavou	18	40	12	4	5	0	4	0	0	0	0	0	83	4,60%
Vysočina		781	1 389	541	81	57	32	40	10	6	2	4	2	2 945	13,85%

Vysočina (15 ORP)



Vysočina

Počet bodovaných řidičů / počtu registrovaných řidičů [%]





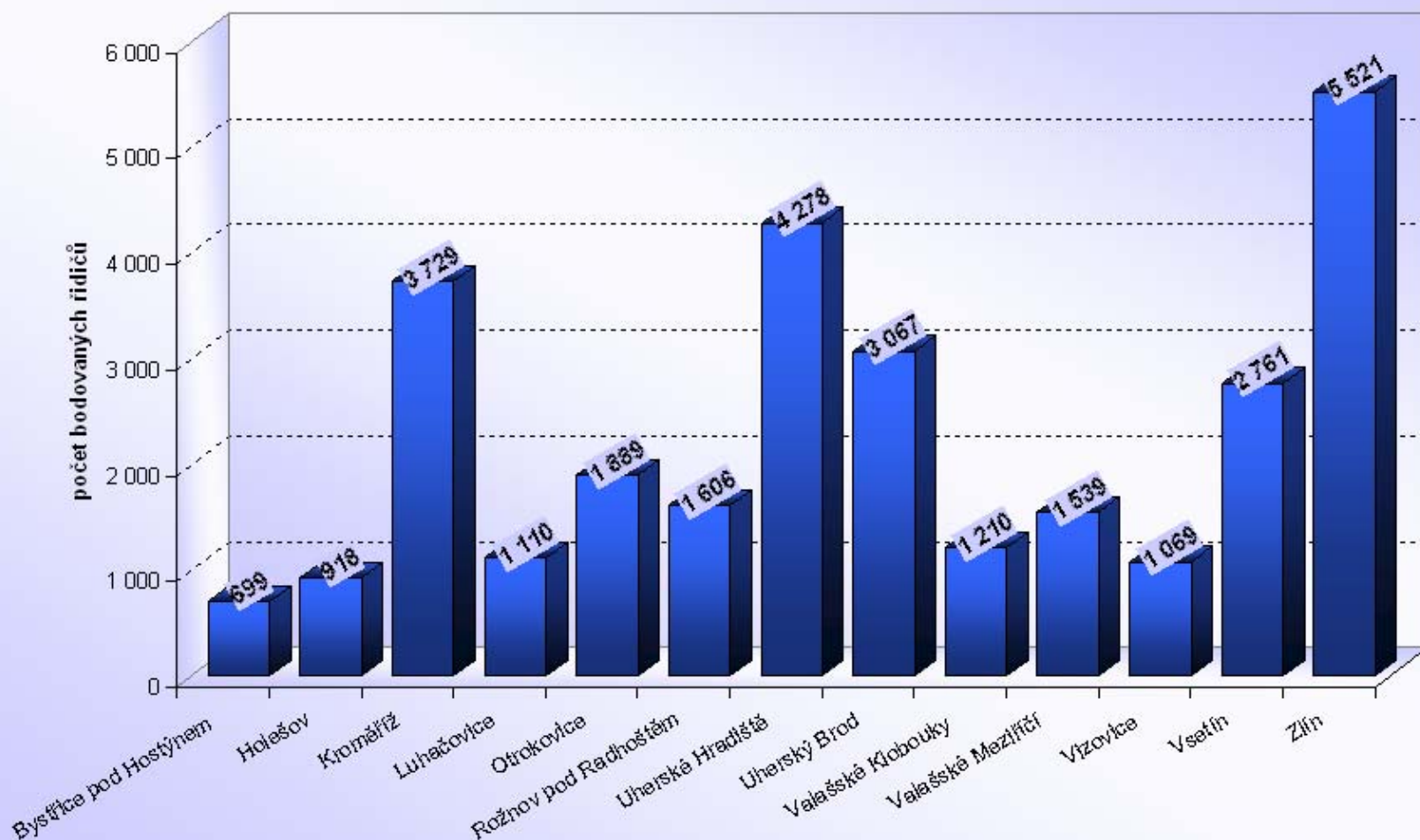
Počet bodovaných řidičů a cizinců

Zlínský kraj

ORP (kraj)		1b	2b	3b	4b	5b	6b	7b	8b	9b	10b	11b	12b	bodovaných řidičů	bodovaných řidičů / celkový počet řidičů [%]
Zlínský kraj (13 ORP)	Bystřice pod Hostýnem	152	314	92	49	30	24	24	9	0	1	3	1	699	7,34
	Holešov	223	396	125	71	30	32	29	5	3	1	1	2	918	7,25
	Kroměříž	749	1 847	406	306	131	114	122	23	12	5	7	7	3 729	9,05
	Luhačovice	226	429	227	79	48	48	37	5	5	3	0	3	1 110	9,52
	Otrokovice	582	666	296	115	68	72	51	22	5	5	1	6	1 889	9,31
	Rožnov pod Radhoštěm	327	637	352	99	52	51	61	11	6	5	2	3	1 606	7,71
	Uherské Hradiště	734	2 041	608	367	193	160	113	24	14	12	5	7	4 278	7,92
	Uherský Brod	578	1 360	638	163	109	119	58	23	9	1	0	9	3 067	9,89
	Valašské Klobouky	328	462	202	63	48	44	38	7	4	4	2	8	1 210	9,28
	Valašské Meziříčí	456	542	241	96	69	54	56	3	5	4	3	10	1 539	6,15
	Vizovice	278	388	207	56	50	48	26	10	2	0	3	1	1 069	10,80
	Vsetín	558	1 031	576	170	148	109	109	16	10	13	2	19	2 761	7,02
	Zlín	1 516	1 955	978	361	239	237	146	37	20	9	6	17	5 521	8,95
Zlínský kraj		6 707	12 068	4 948	1 995	1 215	1 112	870	195	95	63	35	93	29 396	8,40

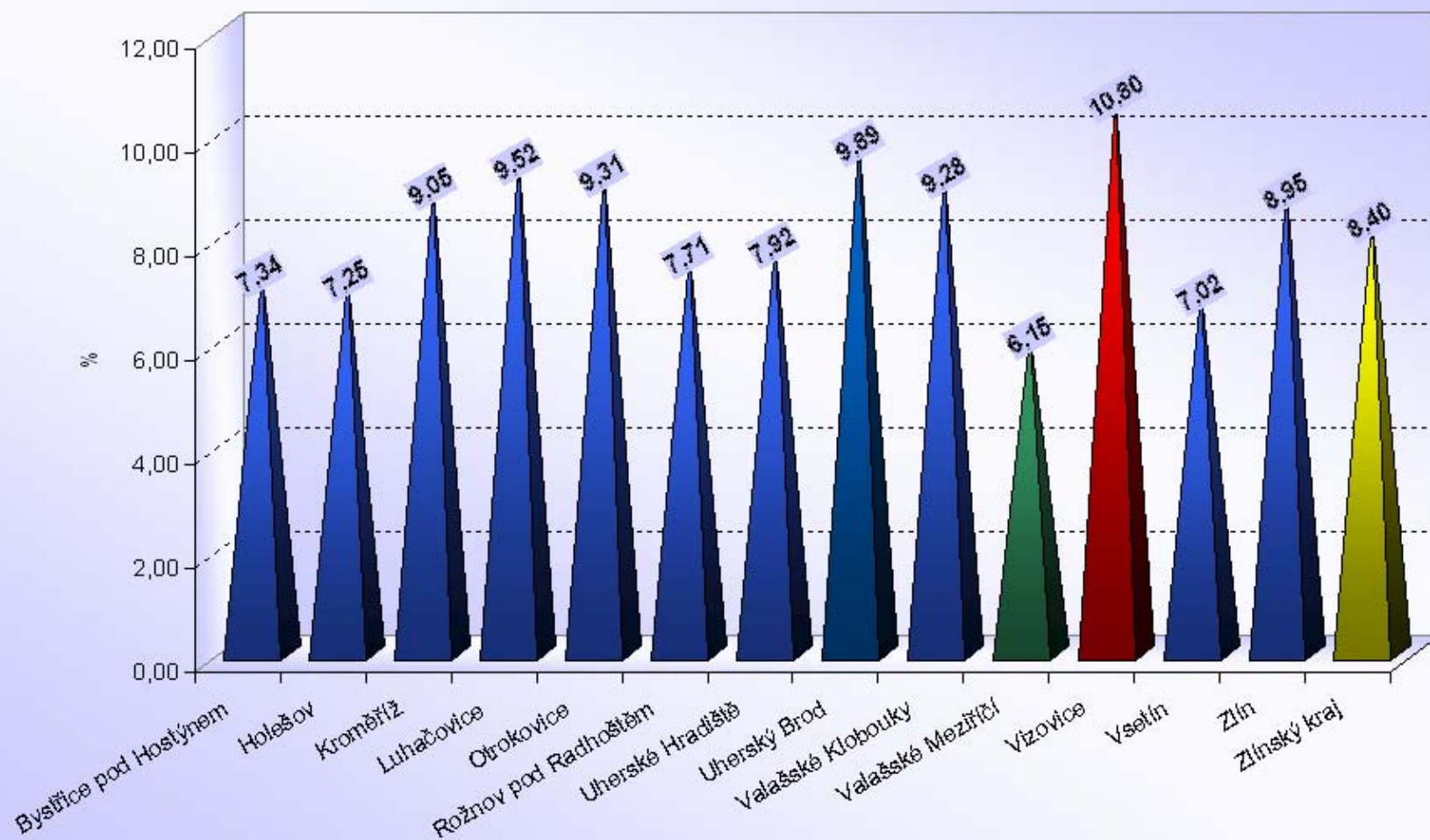
ORP (kraj)		1b	2b	3b	4b	5b	6b	7b	8b	9b	10b	11b	12b	bodovaných cizinců	bodovaných cizinců / bodovaným řidičům [%]
Zlínský kraj (13 ORP)	Bystřice pod Hostýnem	0	8	7	0	1	1	0	0	1	0	0	0	18	2,58%
	Holešov	4	6	0	1	0	0	0	0	0	0	0	0	11	1,20%
	Kroměříž	26	91	18	6	2	3	4	2	1	0	0	0	153	4,10%
	Luhačovice	6	38	39	1	6	4	0	3	1	0	0	0	98	8,83%
	Otrokovice	34	57	33	6	6	4	1	1	0	0	0	0	142	7,52%
	Rožnov pod Radhoštěm	37	146	92	10	11	4	8	0	0	1	1	1	311	19,36%
	Uherské Hradiště	51	226	56	20	10	11	7	2	0	0	0	0	383	8,95%
	Uherský Brod	116	547	324	20	30	14	6	6	2	0	0	0	1 065	34,72%
	Valašské Klobouky	100	57	29	3	5	3	0	0	0	0	0	0	197	16,28%
	Valašské Meziříčí	19	25	19	4	2	1	2	0	0	0	0	0	72	4,68%
	Vizovice	16	33	29	4	1	5	3	2	0	0	0	0	93	8,70%
	Vsetín	40	73	92	5	8	12	4	2	1	0	0	1	238	8,62%
	Zlín	88	86	63	11	9	12	12	2	0	1	0	0	284	5,14%
Zlínský kraj		537	1 393	801	91	91	74	47	20	6	2	1	2	3 065	10,43%

Zlínský kraj (13 ORP)



Zlínský kraj

Počet bodovaných řidičů / počtu registrovaných řidičů [%]



Statistiky (nejen) „bodového systému“ obsahuje odkaz [http://www.mdcz.cz/cs/Silnicni doprava/Ridicke prukazy Autoskoly/Statistiky/Statistiky.htm](http://www.mdcz.cz/cs/Silnicni_doprava/Ridicke_prukazy_Autoskoly/Statistiky/Statistiky.htm), který lze najít na stránkách Ministerstva dopravy www.mdcz.cz

KROK 1

KROK 2

KROK 3

Statistiky

- **Statistiky k bodovému hodnocení**
- **Statistiky činnosti na úseku agend řidičů**