



Bodování řidičů

!!!nové!!!

zpracována data o řidičích, kterým již byly odečteny 4 body

(stav k 31. červenci 2007)

Ing. Lukáš Kadula

odbor dopravně správní; oddělení agend řidičů, evidencí a statistik

Ministerstvo dopravy; Nábřeží Ludvíka Svobody 12; 110 15 Praha 1

tel.: +420 225 131 604; fax: +420 225 131 475; mob.: +420 608 880 767

<mailto:lukas.kadula@mdcr.cz>; www.mdcz.cz

http://www.mdcz.cz/cs/Silnicni_doprava/Ridicске_prukazy_Autoskoly/Statistiky/Statistiky.htm

Obsah

- 3 – 5 ... *Bodování řidiči*
- 6 ... *Bodování cizinci*
- 7 ... *Počet bodovaných řidičů*
- 8 ... *Měsíční přírůstky bodovaných řidičů*
- 9 ... *Počet bodovaných řidičů podle věku*
- 10 ... *Počet bodovaných řidičů / počtu registrovaných řidičů (podle věku)*
- 11 ... *Počet 12-ti bodových řidičů podle věku*
- 12 ... *Počet 12-ti bodových řidičů / počtu registrovaných řidičů (podle věku)*
- 13 ... *Počet bodovaných řidičů podle roku udělení řidičského oprávnění*
- 14 ... *Počet 12-ti bodových řidičů podle roku udělení řidičského oprávnění*
- 15 ... *Počet bodovaných řidičů (přírůstky za březen 2007)*
- 16 ... *Počet bodovaných cizinců*
- 17 ... *Bodování řidiči dle pohlaví (graf)*
- 18 ... *Počet bodovaných řidičů, ohodnocených jednotlivými body (graf)*
- 19 ... *Procentuální podíly bodovaných řidičů (graf)*
- 20 ... *Počet bodovaných řidičů / počtu registrovaných řidičů (graf)*
- 21 ... *Počet bodovaných řidičů (graf)*
- 22 ... *Počet bodovaných řidičů / počtu registrovaných řidičů*
- 23 ... *Počet bodovaných řidičů / počtu registrovaných řidičů (graf)*
- 24 ... *Počet bodovaných cizinců / bodovaným řidičům (graf)*
- 25 ... *ORP s nejnižším počtem bodovaných řidičů / počtu registrovaných řidičů (graf)*
- 26 ... *ORP s nejnižším počtem bodovaných cizinců / bodovaným řidičům (graf)*
- 27 ... *ORP s nevyšším počtem bodovaných řidičů / počtu registrovaných řidičů (graf)*
- 28 ... *ORP s nevyšším počtem bodovaných cizinců / bodovaným řidičům (graf)*
- 29 ... *Průměrný počet bodovaných řidičů / ORP (graf)*
- 30 – 31 ... *Řidiči, kterým byly odečteny 4 body (grafy)*
- 29 – 40 ... *Počty bodovaných řidičů / počtu registrovaných řidičů (grafy)*
- 44 ... *Krajské statistiky*

Bodování řidiči 1/3

504 370 bodovaných řidičů, což je 8,05% z registrovaných řidičů

84,22% z bodovaných řidičů tvoří muži, 15,78% ženy

194 041 řidičů získalo 2 body (největší skupina – 39%)

10,45% bodovaných řidičů je v Ústeckém kraji (nejvíce)

6,30% bodovaných řidičů je v Pardubickém kraji (nejméně)

28,07% bodovaných řidičů je v Aši (nejvíce z ORP)

3,84% bodovaných řidičů je v Pacově (nejméně z ORP)

2 074 bodovaných řidičů na ORP – průměrný počet (mimo hl. m. Praha)

Pozn.: ORP – obecní úřad obce s rozšířenou působností

Bodování řidiči 2/3

2 081 řidičů získalo 12 bodů, z toho 108 žen (5,2%) a 1 973 mužů (94,8%)

17 398 bodovaných řidičů je ve věku 32 let (největší skupina),
následují řidiči ve věku 33, 31 a 30 let

11,87% bodovaných řidičů / registrovaným řidičům je ve věku 23 let (největší skupina)

125 12-ti bodových řidičů je ve věku 20 let (největší skupina),
následují řidiči ve věku 23, 22 a 26 let

0,147% 12-ti bodových řidičů / registrovaným řidičům je ve věku 20 let
(největší skupina)

16 430 bodovaných řidičů získalo ŘO v roce 1991 (největší skupina),
následují řidiči, kteří získali ŘO v roce 1997, 2000 a 1992

92 12-ti bodových řidičů získalo ŘO v roce 2000 (největší skupina),
následují řidiči, kteří získali ŘO v roce 2006, 2005 a 2004

Pozn.: ŘO – řidičské oprávnění

Bodování řidiči 3/3

Podle § 123e odst. 1 písm. a) zákona č. 361/2000 Sb., řidiči, kterému nebyla ode dne uložení pokuty v blokovém řízení nebo nabytí právní moci rozhodnutí, na jehož základě mu byl v registru řidičů zaznamenán naposled stanovený počet bodů, pravomocně uložena sankce za přestupek nebo trest za trestný čin, spáchaný jednáním zařazeným do bodového hodnocení, po dobu 12 po sobě jdoucích kalendářních měsíců, se odečtou 4 body z celkového počtu dosažených bodů.

23 599 řidičům byly v červenci 2007 odečteny 4 body
(4,7% z bodovaných řidičů)

6,14% řidičů byly v červenci 2007 odečteny 4 body v Jihočeském kraji
(nejvíce z bodovaných řidičů)

3,72% řidičů byly v červenci 2007 odečteny 4 body ve Zlínském kraji
(nejméně z bodovaných řidičů)

Bodovaní cizinci

65 212 bodovaných cizinců, což je 12,93% z bodovaných řidičů

28 077 cizinců získalo 1 bod (největší skupina – 43,05%)

140 cizinců získalo 12 bodů

39,41% bodovaných cizinců je v Karlovarském kraji (nejvíce)

3,84% bodovaných cizinců je v Pardubickém kraji (nejméně)

82,74% bodovaných cizinců je v Aši (nejvíce z ORP)

0,19% bodovaných cizinců je v Podbořanech (nejméně z ORP)

301 bodovaných cizinců na ORP – průměrný počet (mimo hl. m. Praha)

Pozn.: bodovaní cizinci jsou součástí statistik bodovaných řidičů



Počet bodovaných řidičů

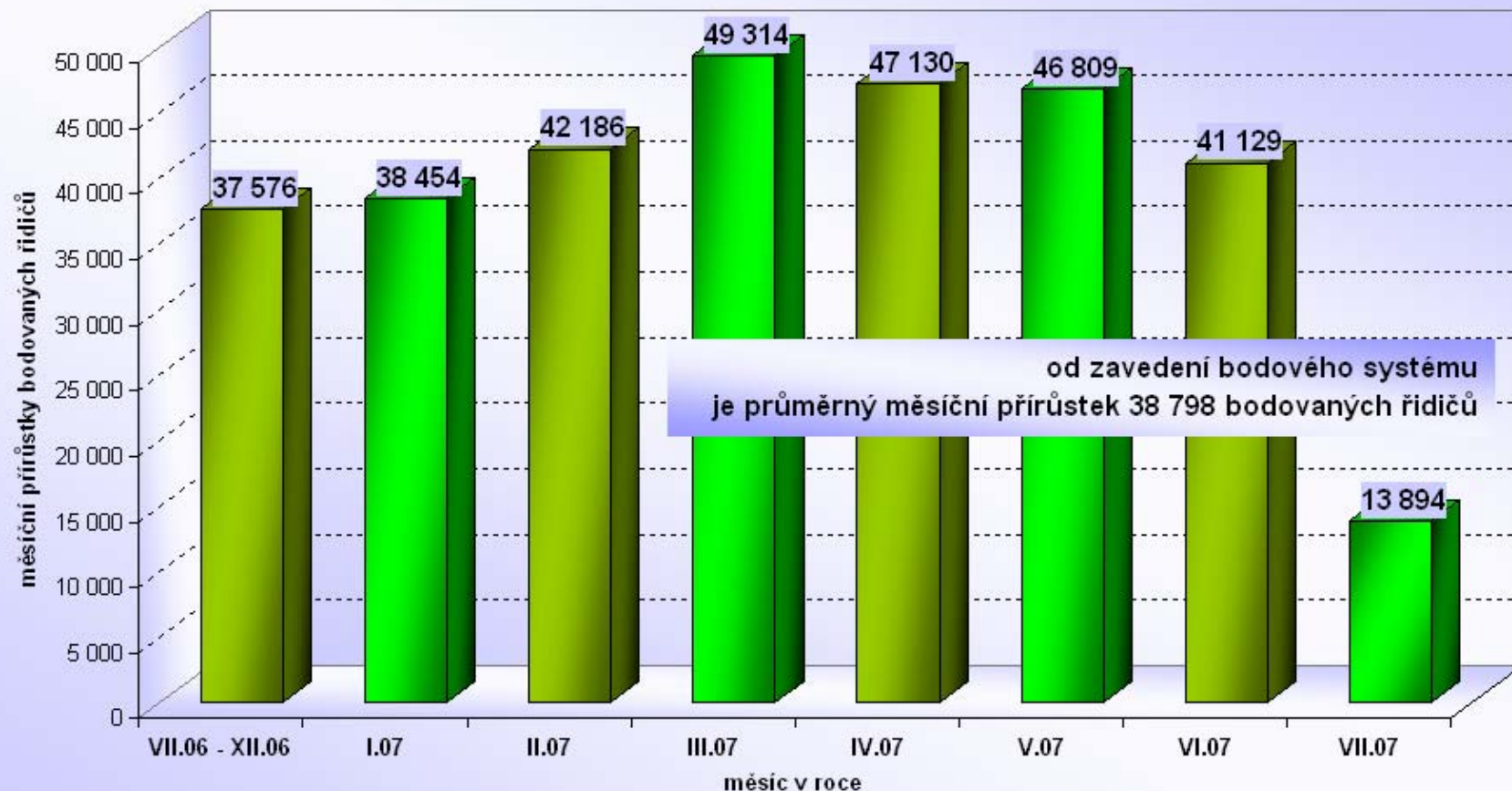
Kraj	1b	2b	3b	4b	5b	6b	7b	8b	9b	10b	11b	12b	bodovaných řidičů	bodovaných řidičů / registrovaných řidičů [%]	průměrný počet bodovaných řidičů / ORP
Hlavní město Praha	18 098	25 691	13 929	5 309	4 114	1 742	1 346	530	285	194	120	248	71 606	8,73	-
Jihočeský kraj (17 ORP)	8 170	9 969	3 682	1 766	837	664	1 094	135	71	43	30	119	26 580	6,65	1 564
Jihomoravský kraj (21 ORP)	14 316	24 053	9 820	4 518	2 984	1 916	1 739	503	282	197	106	269	60 703	8,91	2 891
Karlovarský kraj (7 ORP)	8 157	5 325	1 838	1 025	589	322	744	98	70	39	32	100	18 339	10,33	2 620
Královéhradecký kraj (15 ORP)	7 090	9 780	3 529	1 773	1 119	672	847	145	75	54	28	91	25 203	7,34	1 680
Liberecký kraj (10 ORP)	4 273	6 311	2 018	1 139	550	404	908	78	58	27	17	135	15 918	6,31	1 592
Moravskoslezský kraj (22 ORP)	19 308	20 350	10 539	3 791	2 242	1 420	2 193	362	212	111	71	250	60 849	8,81	2 766
Olomoucký kraj (13 ORP)	7 887	11 169	4 106	1 895	1 143	734	855	145	102	53	36	84	28 209	7,64	2 170
Pardubický kraj (15 ORP)	4 029	9 339	2 477	1 508	739	443	721	100	52	16	21	81	19 526	6,30	1 302
Plzeňský kraj (15 ORP)	6 680	10 633	3 255	1 796	1 262	544	964	125	76	44	36	111	25 526	7,04	1 702
Středočeský kraj (26 ORP)	14 157	21 992	8 404	4 003	2 108	1 281	2 144	311	192	106	56	210	54 964	7,49	2 114
Ústecký kraj (16 ORP)	14 443	18 269	5 649	3 458	2 002	1 159	1 738	321	224	118	93	251	47 725	10,45	2 983
Vysočina (15 ORP)	5 282	9 282	2 734	1 283	691	426	575	98	50	25	18	60	20 524	6,43	1 368
Zlínský kraj (13 ORP)	6 831	11 878	4 864	1 848	1 119	986	764	174	77	53	32	72	28 698	8,21	2 208
Česká republika	138 721	194 041	76 844	35 112	21 499	12 713	16 632	3 125	1 826	1 080	696	2 081	504 370	8,05	2 074

pozn.: * mimo hlavní město Praha

měsíční přírůstky [ČR]	1b	2b	3b	4b	5b	6b	7b	8b	9b	10b	11b	12b	bodovaných řidičů	bodovaných řidičů / registrovaných řidičů [%]
VII.06 - XII.06	13 883	14 139	5 417	1 711	1 198	499	583	67	30	15	8	26	37 576	0,5652
I.07	8 725	15 222	6 438	3 209	1 704	1 051	1 557	199	124	55	44	126	38 454	0,5745
II.07	9 551	17 040	6 932	3 139	2 019	1 150	1 656	288	147	83	39	142	42 186	0,6285
III.07	11 330	19 692	7 746	3 737	2 318	1 408	2 086	330	213	141	80	233	49 314	0,7341
IV.07	10 668	19 018	6 822	3 761	2 234	1 449	1 997	418	239	133	105	288	47 130	0,6986
V.07	10 534	18 105	7 009	3 962	2 259	1 601	1 911	483	299	200	115	331	46 809	0,7008
VI.07	8 294	14 869	6 588	3 939	2 325	1 515	2 068	531	298	195	125	382	41 129	0,5942
VII.07	-3 676	5 262	2 805	3 101	1 454	1 545	1 861	473	325	182	140	422	13 894	0,7274

Pozn.: měsíční přírůstky VII.06 - XII.06 jsou průměrné měsíční hodnoty
přírůstky mohou nabývat i záporných hodnot
(např. řidič s 10 body spáchá přestupek za 2 body a přesune se do kategorie 12 bodových, odečet 4 bodů)

Měsíční přírůstky bodovaných řidičů [ČR]



Pozn.: měsíční přírůstky VII.06 - XII.06 jsou průměrné měsíční hodnoty

Počet bodovaných řidičů podle věku



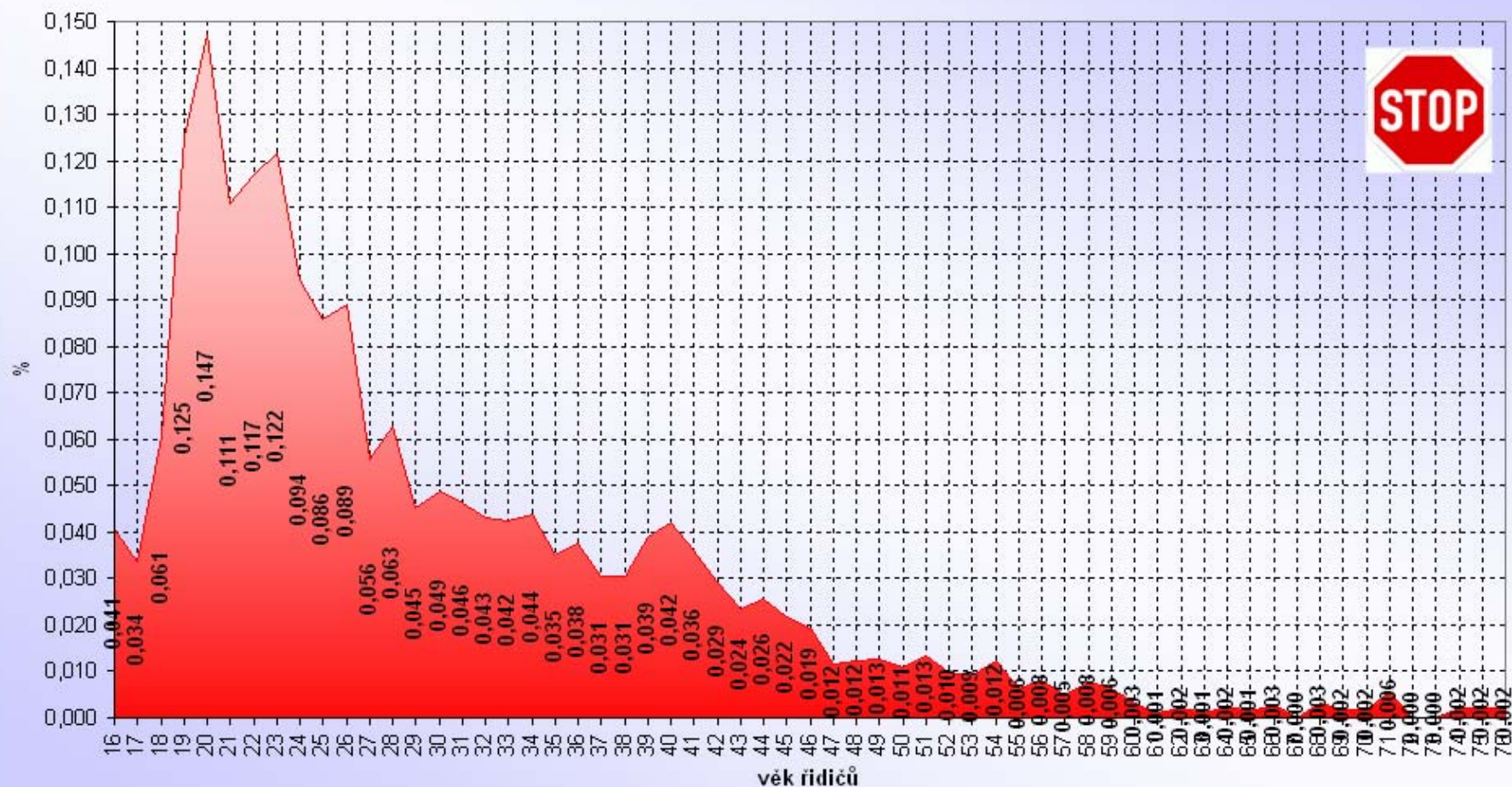
Počet bodovaných řidičů / počtu registrovaných řidičů [%] (podle věku řidičů)



Počet 12-ti bodových řidičů podle věku



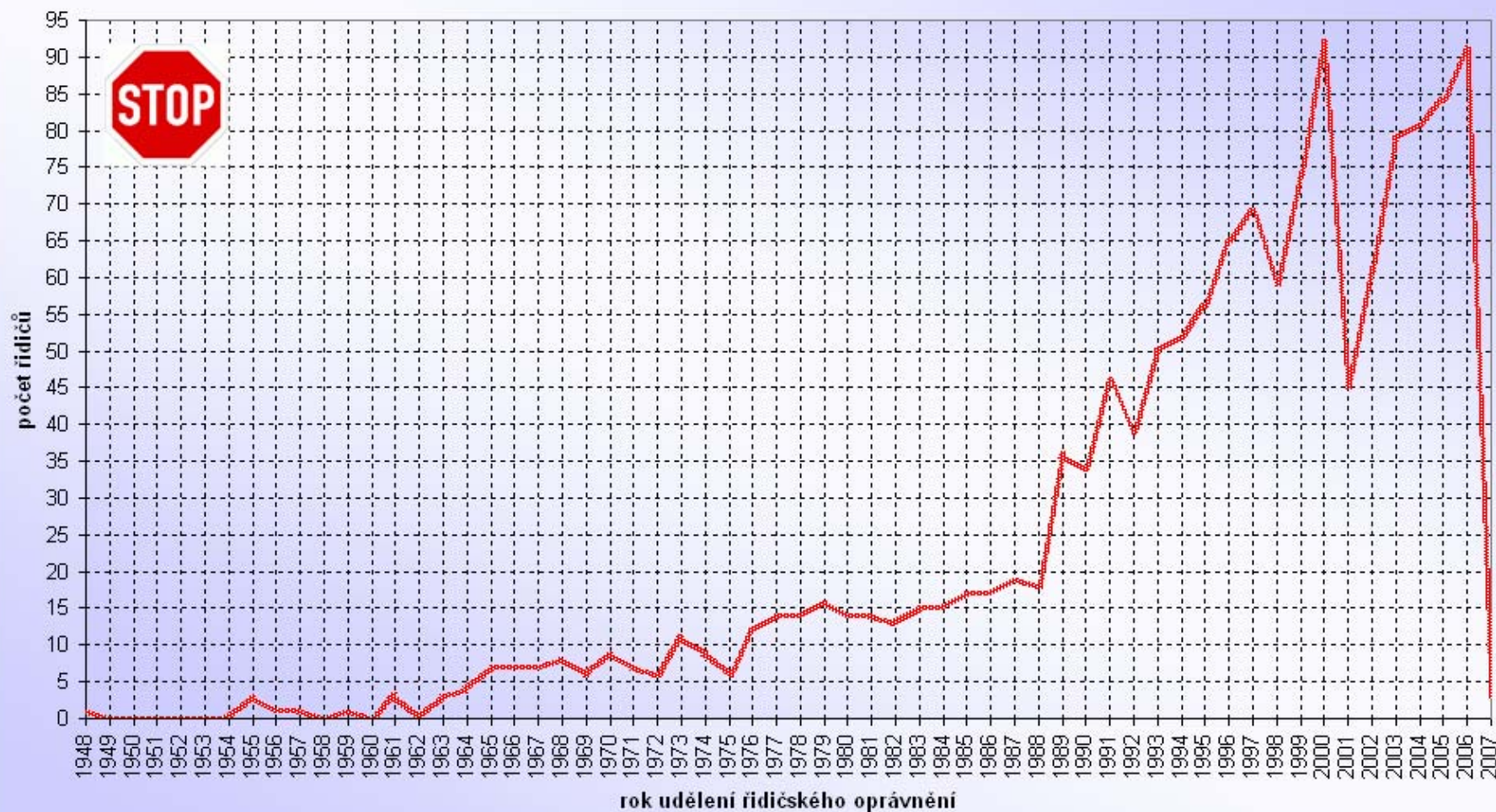
Počet 12-ti bodových řidičů / počtu registrovaných řidičů [%] (podle věku řidičů)



Počet bodovaných řidičů podle roku udělení řidičského oprávnění



Počet 12-ti bodových řidičů podle roku udělení řidičského oprávnění



Počet bodovaných řidičů

(přírůstky za červenec 2007)

Kraj	1b	2b	3b	4b	5b	6b	7b	8b	9b	10b	11b	12b	bodovaných řidičů	bodovaných řidičů / registrovaných řidičů [%]	průměrný počet bodovaných řidičů / ORP
Hlavní město Praha	-748	1 233	474	624	300	273	236	104	67	52	27	79	2 721	0,76	-
Jihočeský kraj (17 ORP)	-364	46	63	121	68	75	120	16	13	5	4	19	186	0,48	11
Jihomoravský kraj (21 ORP)	-389	409	185	403	187	184	202	65	43	35	30	50	1 404	0,77	67
Karlovarský kraj (7 ORP)	-103	139	61	53	23	36	50	13	6	2	4	16	300	0,80	43
Královéhradecký kraj (15 ORP)	-184	13	43	135	32	53	71	23	14	7	4	20	231	0,48	15
Liberecký kraj (10 ORP)	-85	372	145	106	57	56	102	12	6	2	0	17	790	0,75	79
Moravskoslezský kraj (22 ORP)	-278	452	556	295	193	177	247	58	44	19	19	58	1 840	0,87	84
Olomoucký kraj (13 ORP)	-151	347	140	158	96	92	90	12	19	10	5	21	839	0,72	65
Pardubický kraj (15 ORP)	160	482	236	272	118	80	73	29	10	3	8	11	1 482	0,82	99
Plzeňský kraj (15 ORP)	-202	245	109	163	54	66	97	12	13	6	8	16	587	0,67	39
Středočeský kraj (26 ORP)	-614	561	352	331	141	178	250	46	38	6	13	44	1 346	0,69	52
Ústecký kraj (16 ORP)	-416	416	189	238	77	122	172	43	28	19	9	48	945	0,89	59
Vysočina (15 ORP)	-82	206	77	93	56	41	40	15	12	-1	1	14	472	0,55	31
Zlínský kraj (13 ORP)	-220	341	175	109	52	112	111	25	12	17	8	9	751	0,76	58
Česká republika	-3 676	5 262	2 805	3 101	1 454	1 545	1 861	473	325	182	140	422	13 894	0,73	54

pozn.: * mimo hlavní město Praha


Pozn.: přírůstky mohou nabývat i záporných hodnot
(např. řidič s 10 body spáchá přestupek za 2 body a přesune se do kategorie 12 bodových, odečet 4 bodů)

Počet bodovaných cizinců

Kraj	1b	2b	3b	4b	5b	6b	7b	8b	9b	10b	11b	12b	bodovaných cizinců	bodovaných cizinců / bodovaným řidičům [%]	průměrný počet bodovaných řidičů / ORP
Hlavní město Praha	3 504	2 349	1 780	586	764	243	176	86	46	38	15	38	9 625	13,44	-
Jihočeský kraj (17 ORP)	2 128	1 198	492	82	53	43	62	8	1	1	2	5	4 075	15,33	240
Jihomoravský kraj (21 ORP)	2 392	2 375	1 052	262	200	159	146	48	30	22	10	35	6 731	11,09	321
Karlovarský kraj (7 ORP)	5 476	1 062	353	127	80	50	51	10	5	6	2	5	7 227	39,41	1032
Královéhradecký kraj (15 ORP)	1 819	945	449	104	86	62	41	6	4	5	2	6	3 529	14,00	235
Liberecký kraj (10 ORP)	712	628	250	63	27	37	61	2	6	3	1	7	1 797	11,29	180
Moravskoslezský kraj (22 ORP)	2 344	1 973	2 516	240	212	130	83	23	13	2	2	4	7 542	12,39	343
Olomoucký kraj (13 ORP)	686	1 294	594	90	84	35	30	3	7	4	1	4	2 832	10,04	218
Pardubický kraj (15 ORP)	117	393	125	38	22	13	34	3	2	0	1	1	749	3,84	50
Plzeňský kraj (15 ORP)	1 507	1 355	592	124	93	42	81	7	3	5	2	7	3 818	14,96	255
Středočeský kraj (26 ORP)	1 372	1 353	596	237	126	88	167	11	17	6	3	20	3 996	7,27	154
Ústecký kraj (16 ORP)	4 635	1 612	544	197	94	77	74	24	17	3	2	6	7 285	15,26	455
Vysočina (15 ORP)	832	1 405	554	73	57	27	35	4	6	3	4	1	3 001	14,62	200
Zlínský kraj (13 ORP)	553	1 352	794	87	86	67	39	18	6	1	1	1	3 005	10,47	231
Česká republika	28 077	19 294	10 691	2 310	1 984	1 073	1 080	253	163	99	48	140	65 212	12,93	301

pozn.: * mimo hlavní město Praha

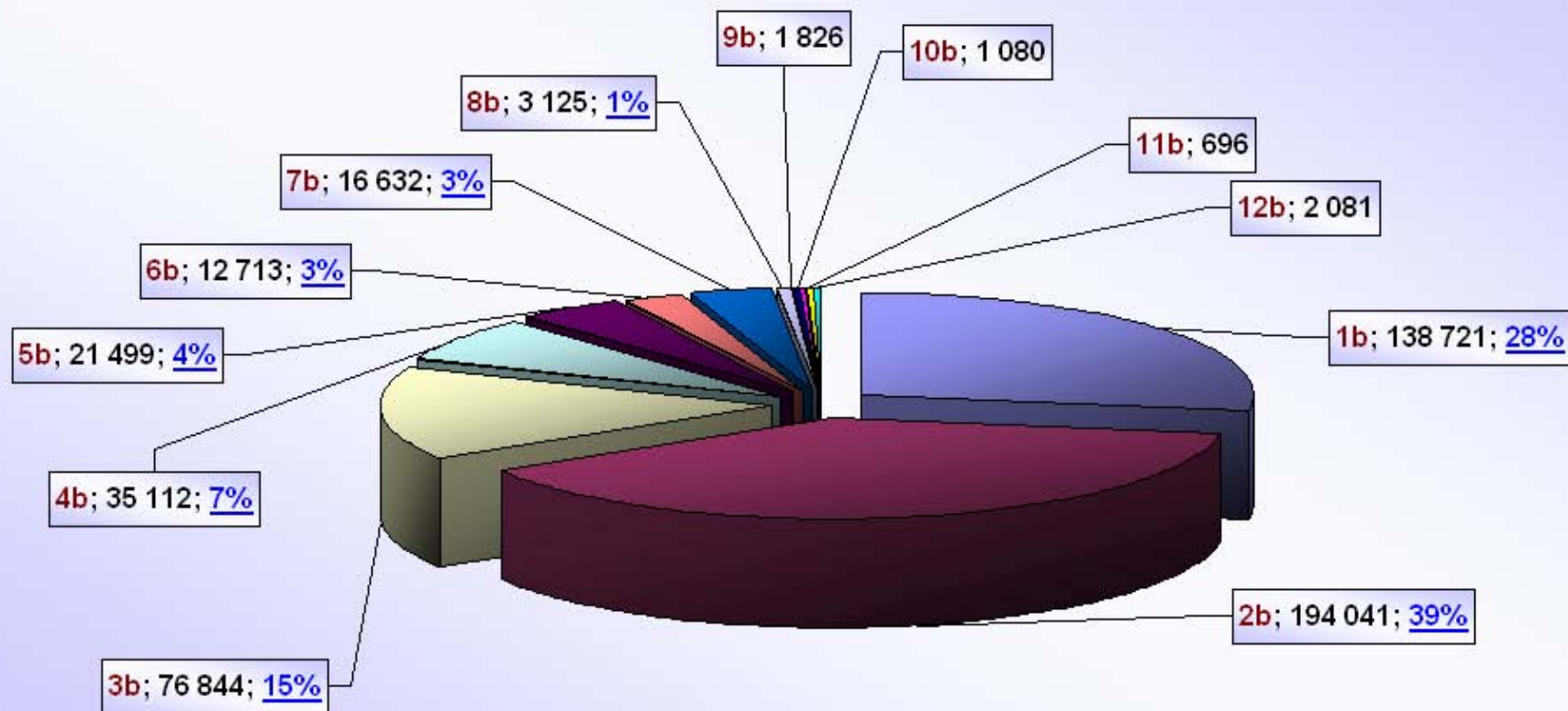
Bodování řidiči dle pohlaví



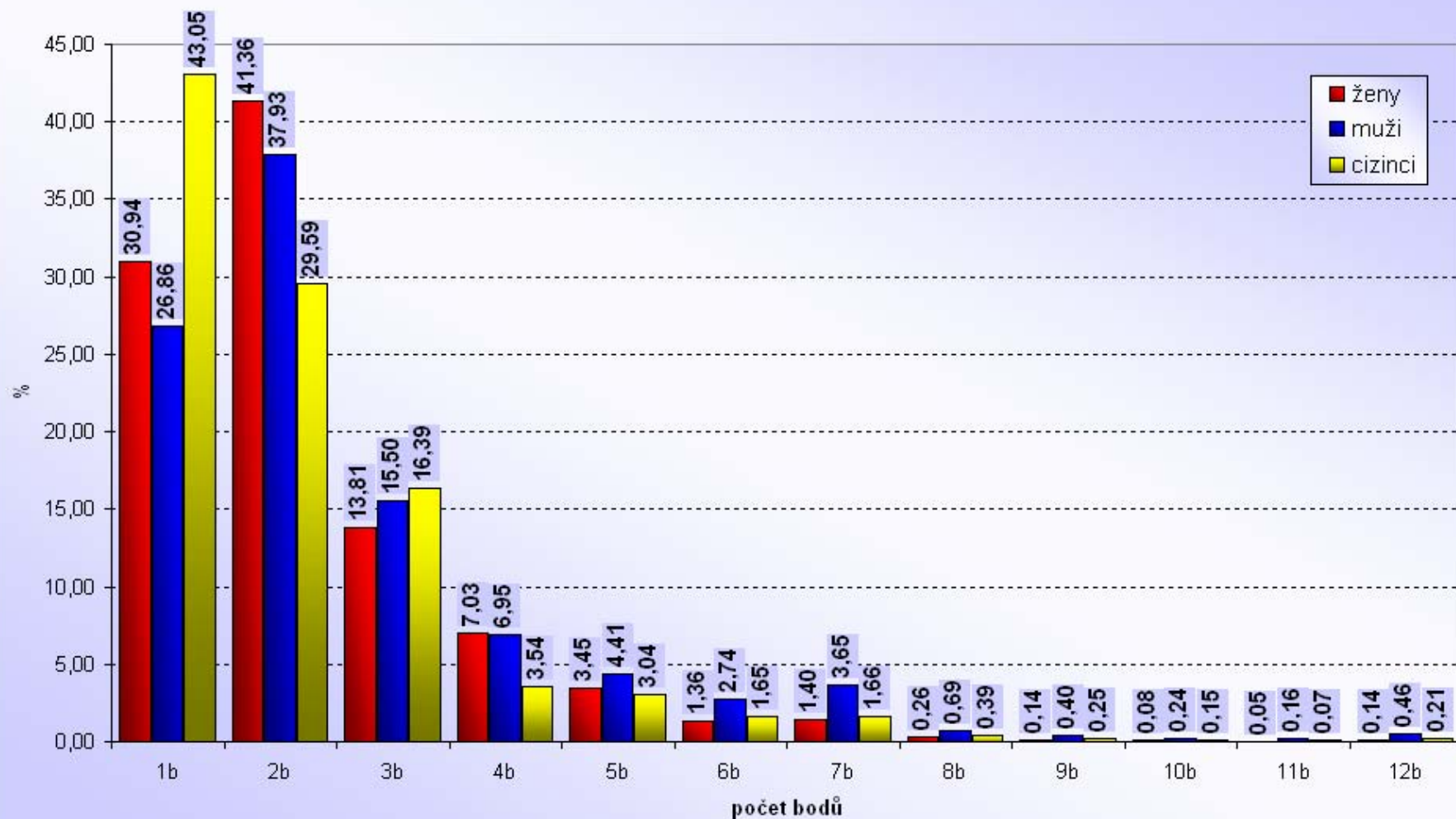
poměr registrovaných řidičů muži 60% : 40% ženy

**bodovým hodnocením je již "postižen" každý 9. řidič - muž (11,30%),
zatímco u žen je to každá 32. řidička (3,18%), v průměru je to pak každý-á 12. řidič-ka (8,05%)**

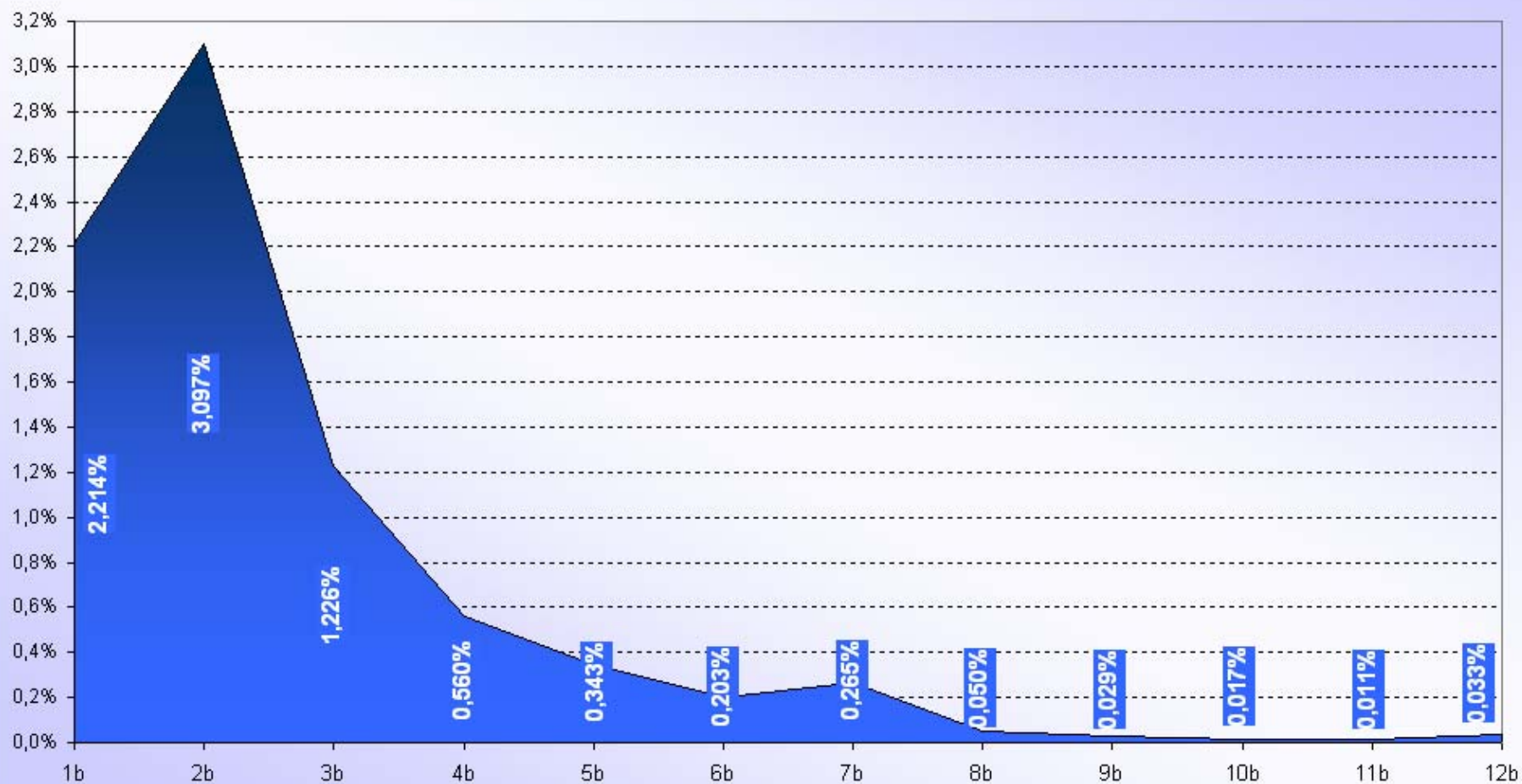
Počet bodovaných řidičů, ohodnocených jednotlivými body [ČR]



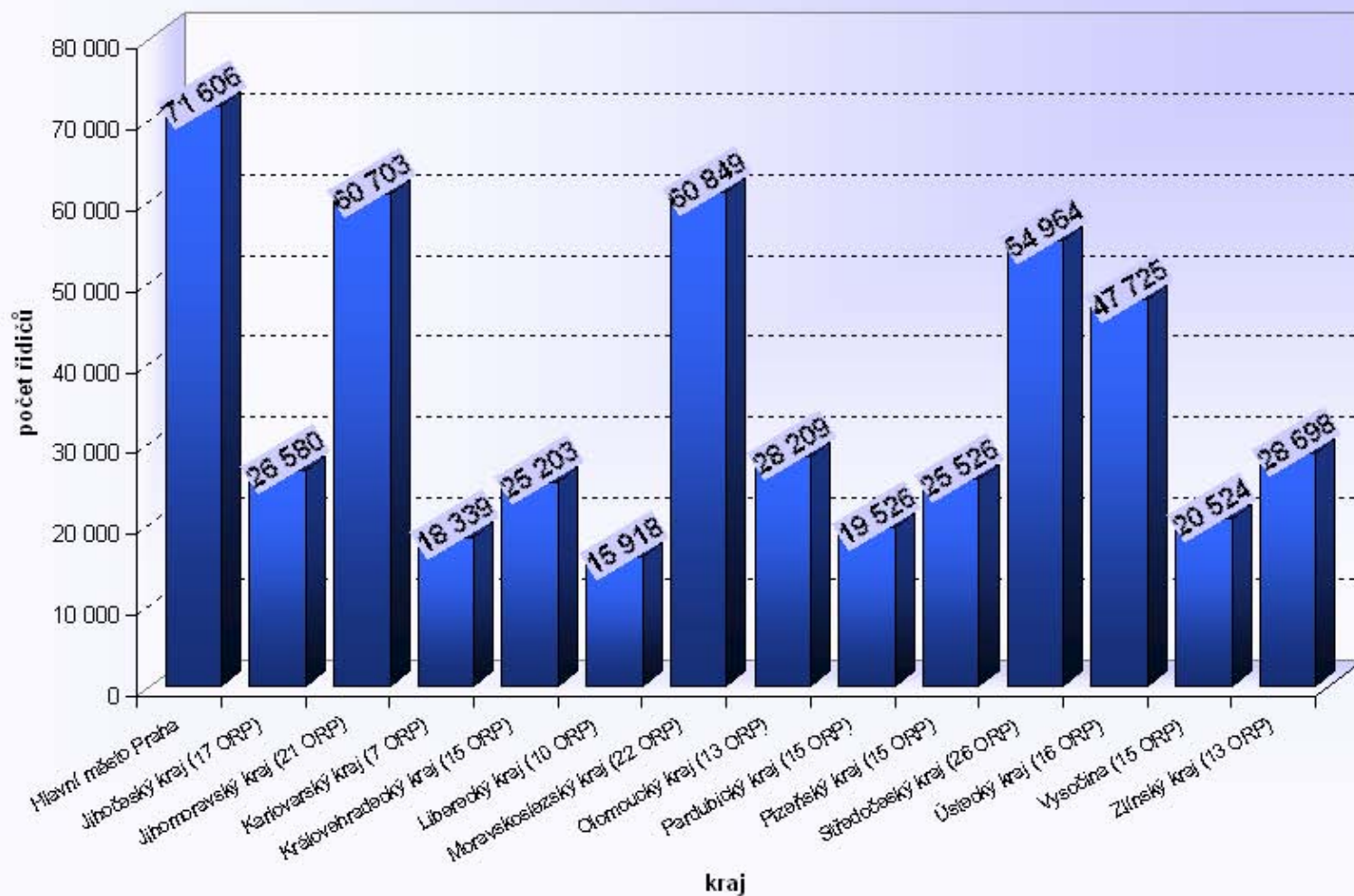
Procentuální podíly bodovaných řidičů [ČR]



Počet bodovaných řidičů / počtu registrovaných řidičů [%] (podle počtu bodů)



Počet bodovaných řidičů



Počet bodovaných řidičů / počtu registrovaných řidičů [%]

Kraj	max	min	rozdíl	průměr
Hlavní město Praha	-	-	-	8,73
Jihočeský kraj (17 ORP)	17,14	4,31	12,83	6,65
Jihomoravský kraj (21 ORP)	11,95	4,98	6,97	8,91
Karlovarský kraj (7 ORP)	28,07	6,63	21,44	10,33
Královehradecký kraj (15 ORP)	9,64	4,96	4,68	7,34
Liberecký kraj (10 ORP)	9,35	4,55	4,79	6,31
Moravskoslezský kraj (22 ORP)	25,22	5,81	19,41	8,81
Olomoucký kraj (13 ORP)	12,44	5,08	7,36	7,64
Pardubický kraj (15 ORP)	7,26	5,16	2,11	6,30
Plzeňský kraj (15 ORP)	8,10	4,21	3,89	7,04
Středočeský kraj (26 ORP)	11,02	4,08	6,94	7,49
Ústecký kraj (16 ORP)	15,02	6,12	8,90	10,45
Vysočina (15 ORP)	10,44	3,84	6,60	6,43
Zlínský kraj (13 ORP)	10,31	6,20	4,10	8,21
Česká republika	-	-	-	8,05

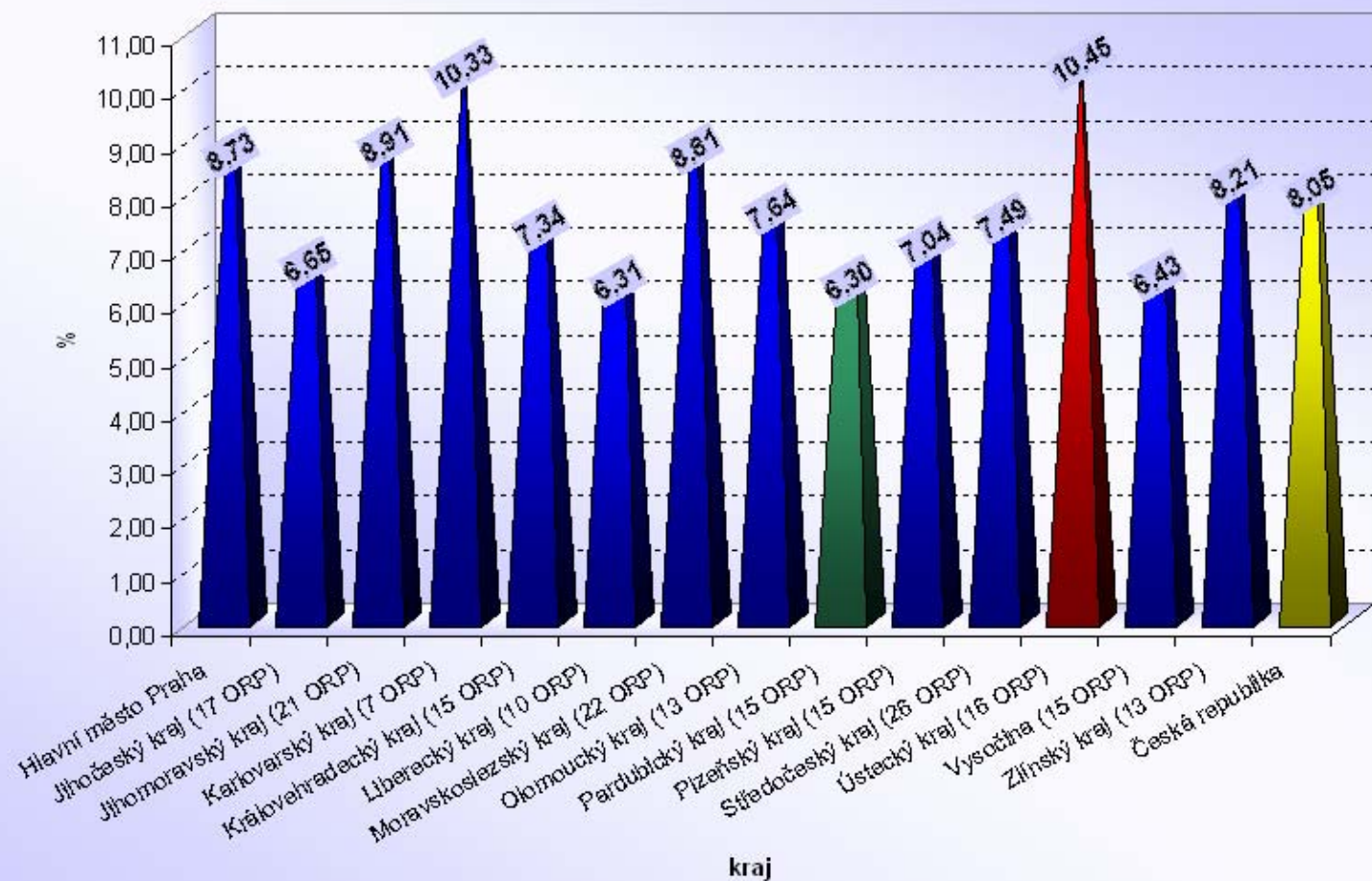
max – ORP s maximálním podílem v daném kraji

min – ORP s minimálním podílem v daném kraji

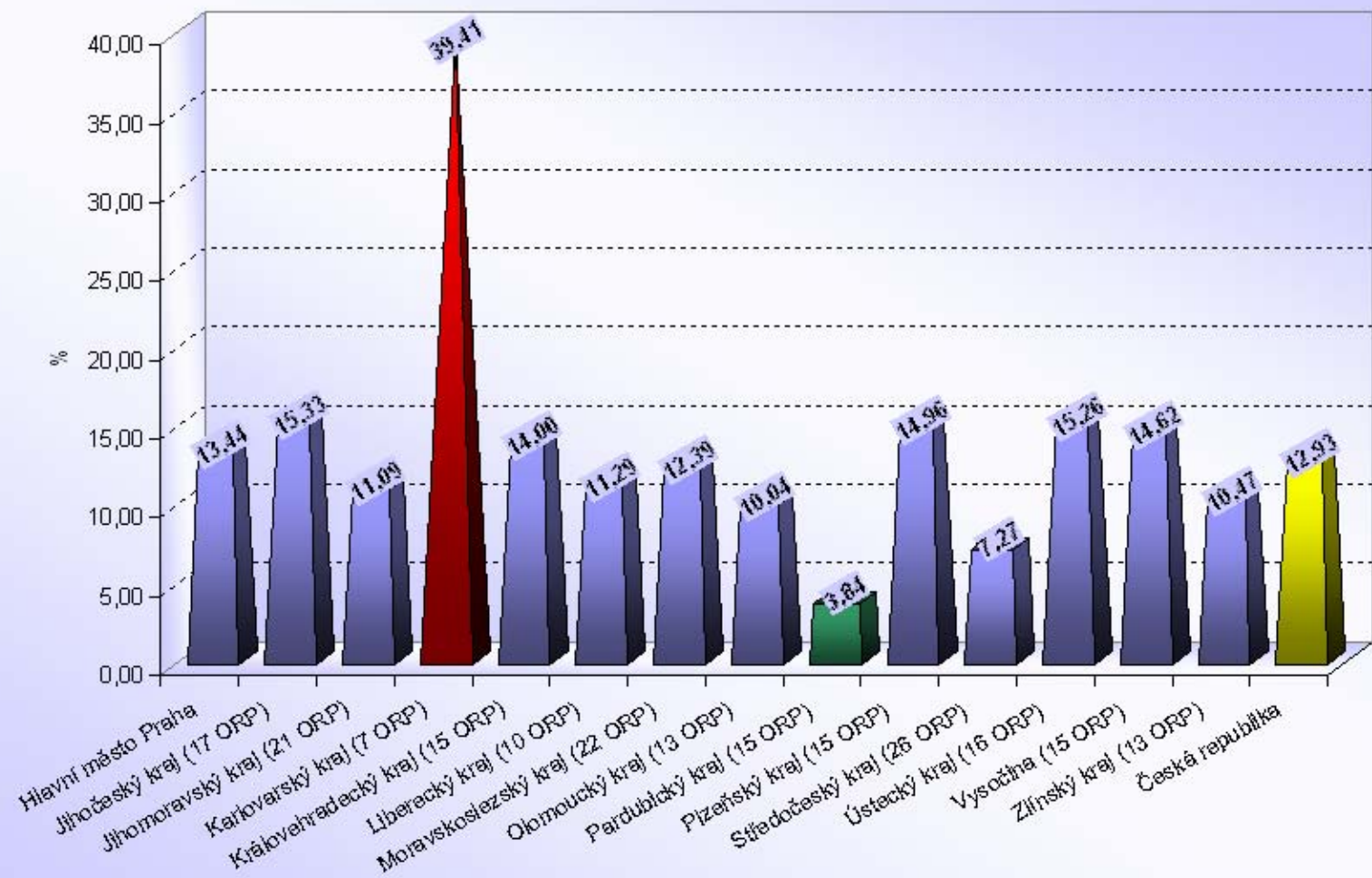
rozdíl – mezi max. a min. podílem v daném kraji

průměr – průměrný podíl v daném kraji

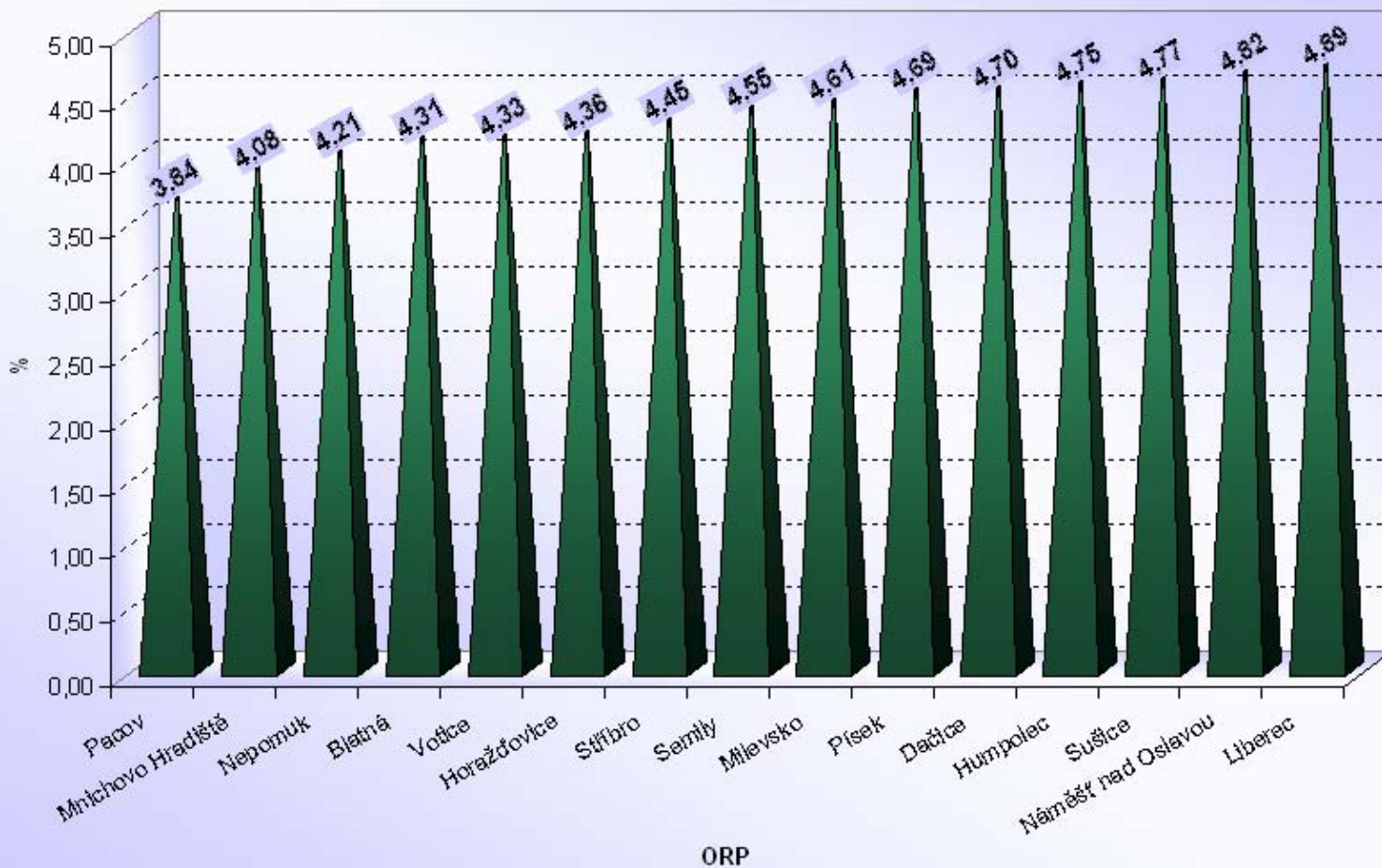
Poměr počtu bodovaných řidičů / počtu registrovaných řidičů [%]



Poměr počtu bodovaných cizinců / bodovaným řidičům [%]

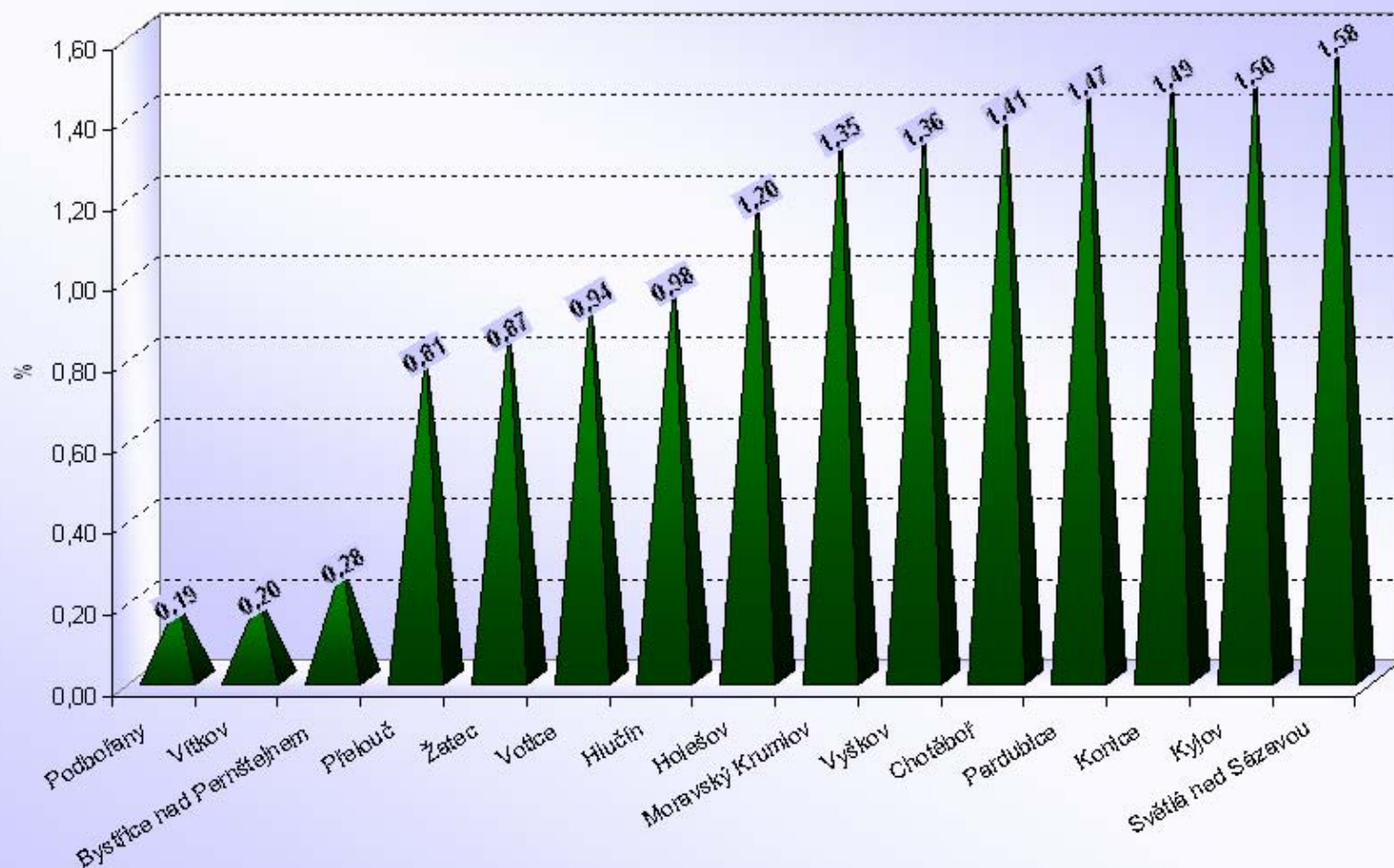


Česká republika

ORP s nejnižším poměrem počtu bodovaných řidičů / počtu registrovaných řidičů [%]

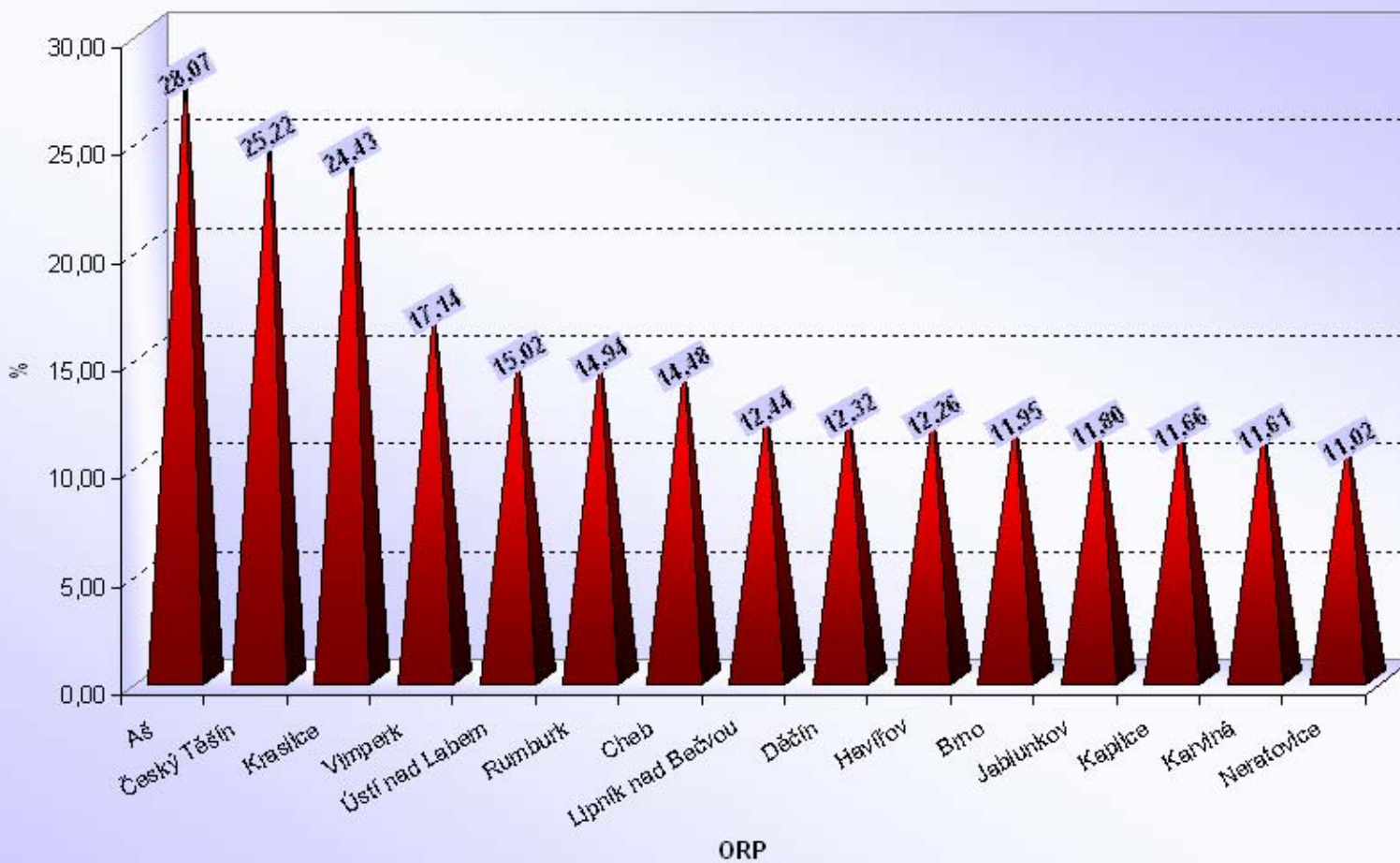
Česká republika

ORP s nenížším poměrem počtu bodovaných cizinců / bodovaným řidičům [%]



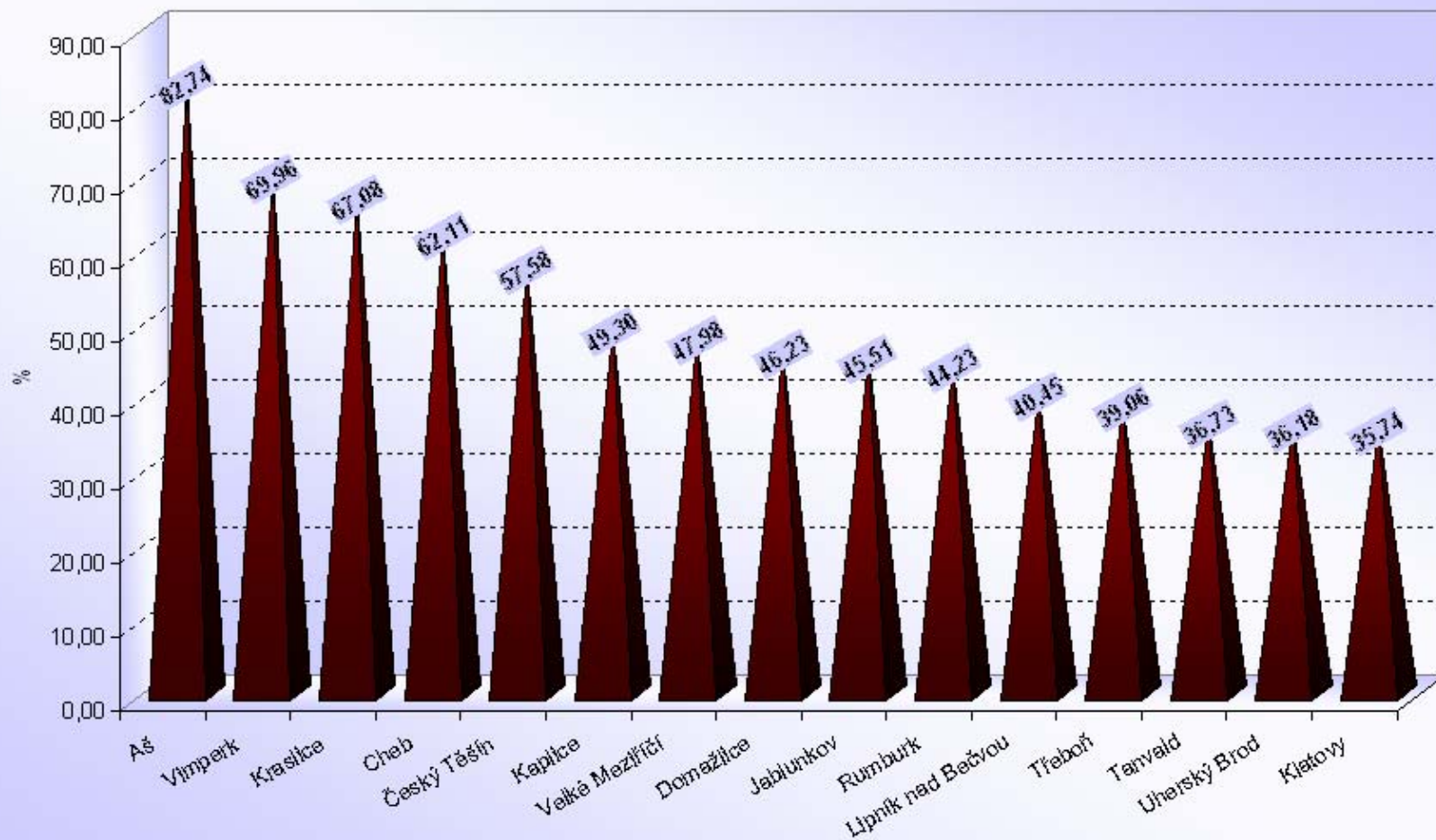
Česká republika

ORP s nejvyšším poměrem počtu bodovaných řidičů / počtu registrovaných řidičů [%]

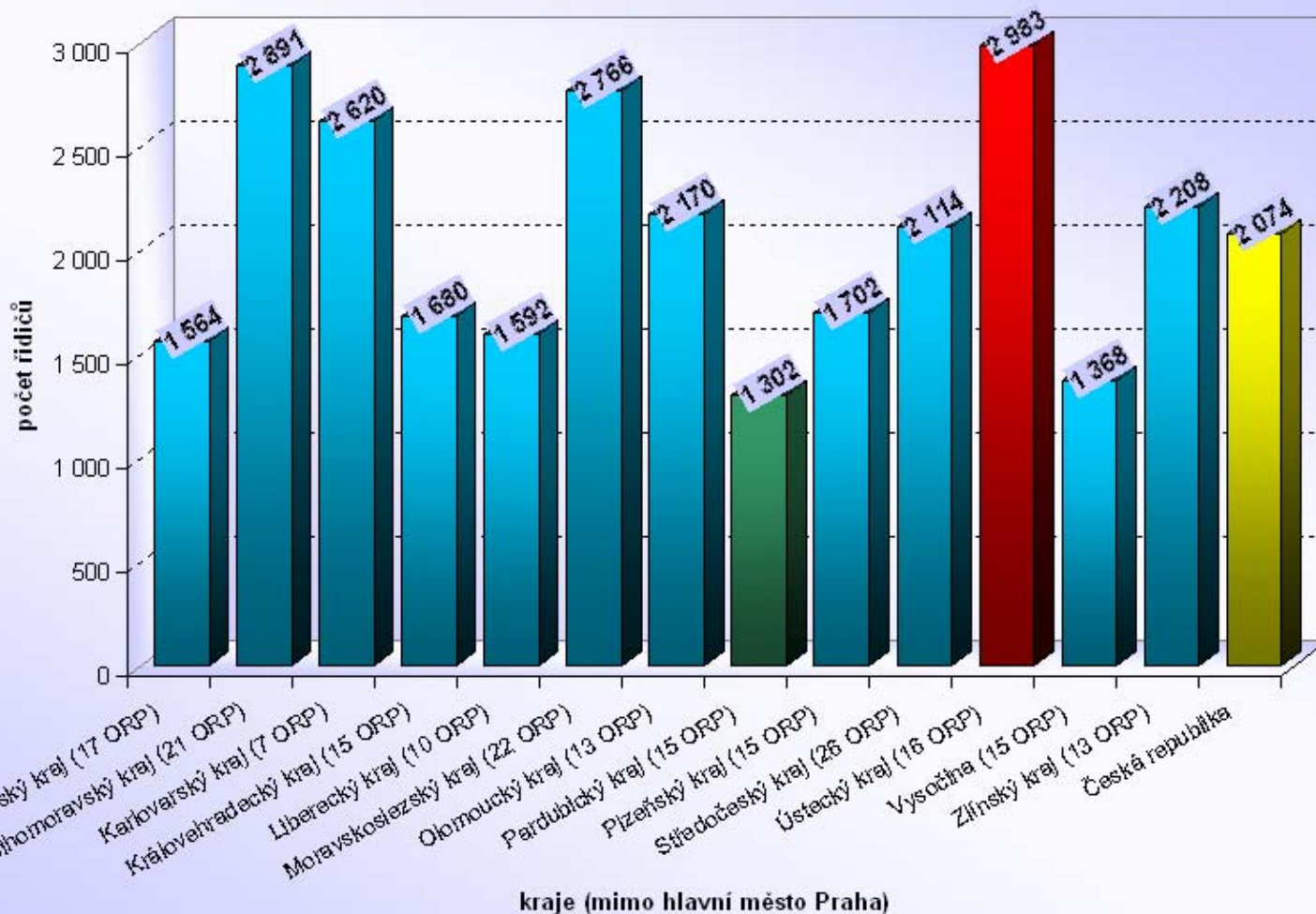


Česká republika

ORP s nejvyšším poměrem počtu bodovaných cizinců / bodovaných řidičům [%]

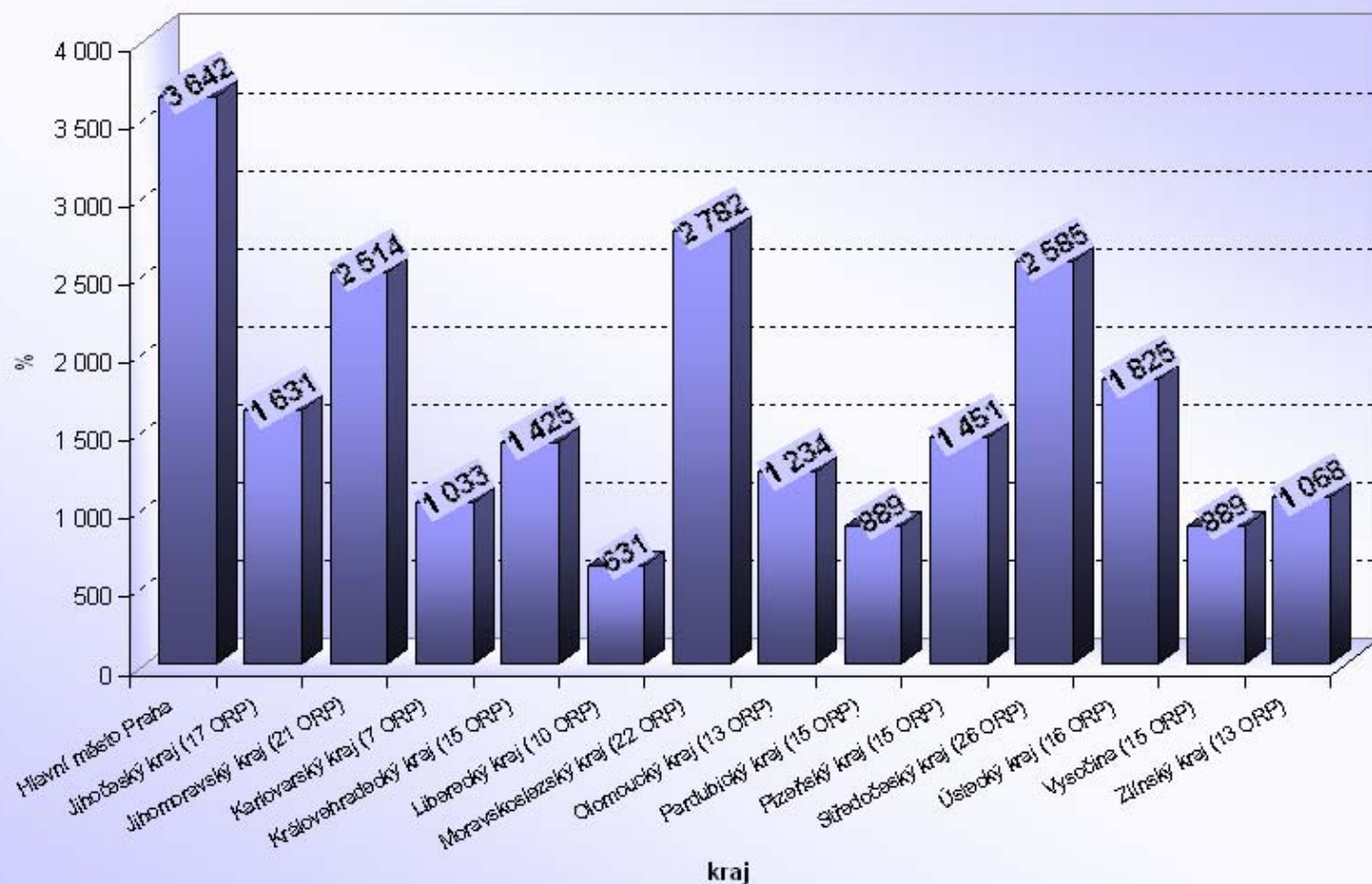


Česká republika průměrný počet bodovaných řidičů / ORP



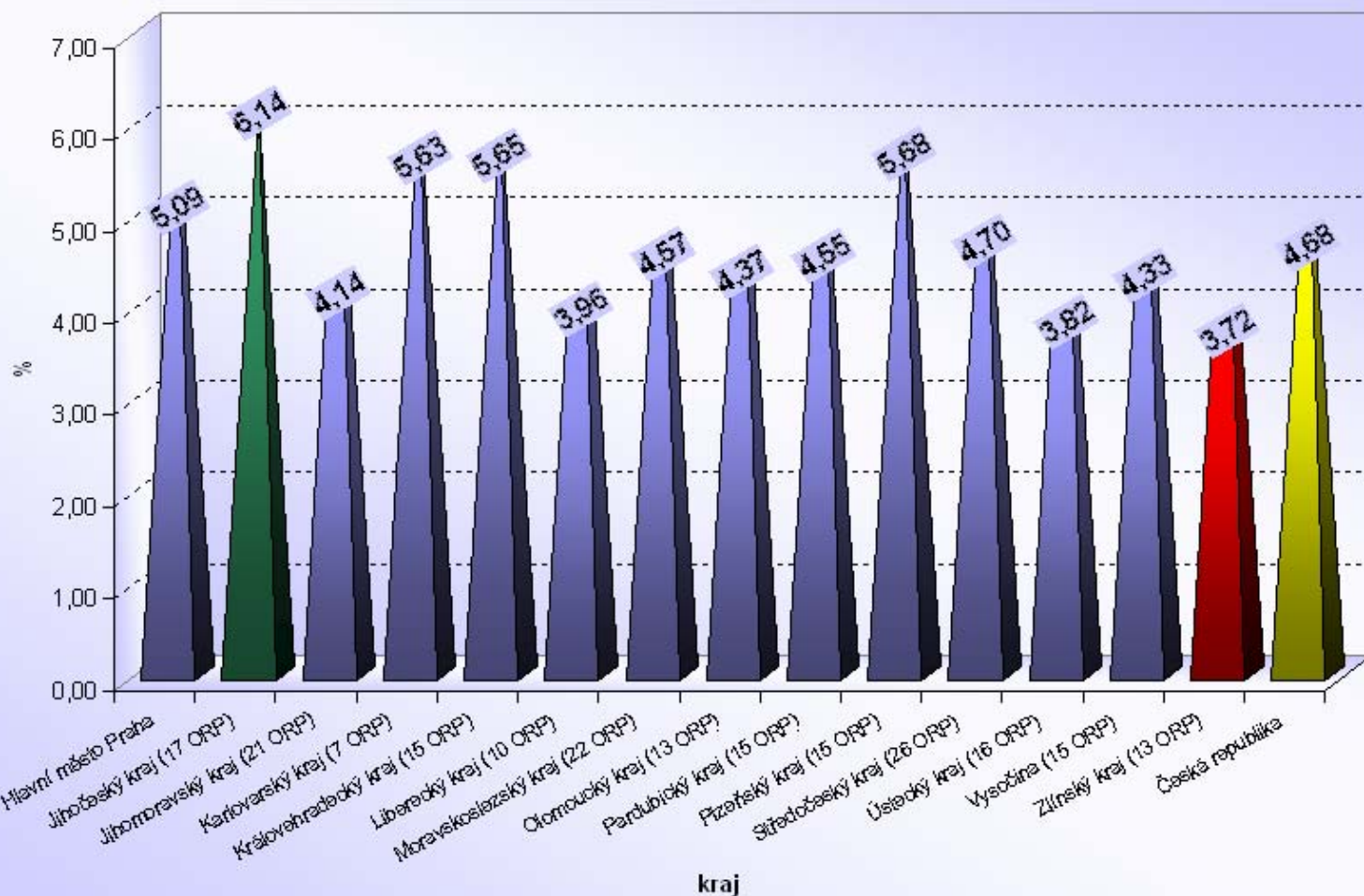
Počet řidičů, kterým byly odečteny 4 body

(červenec 2007)

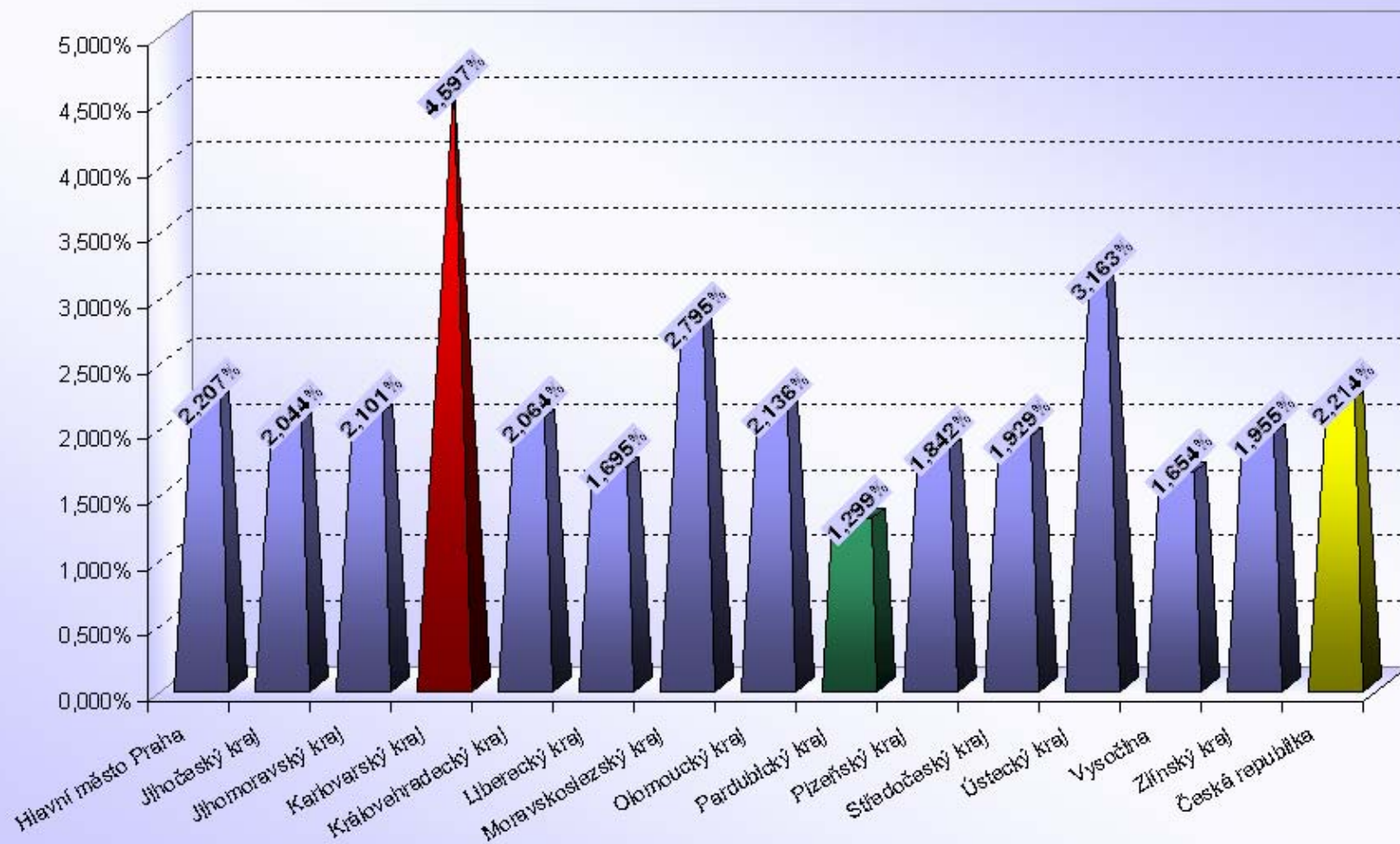


Poměr počtu řidičů, kterým byly odečteny 4 body / počtu bodovaných řidičů [%]

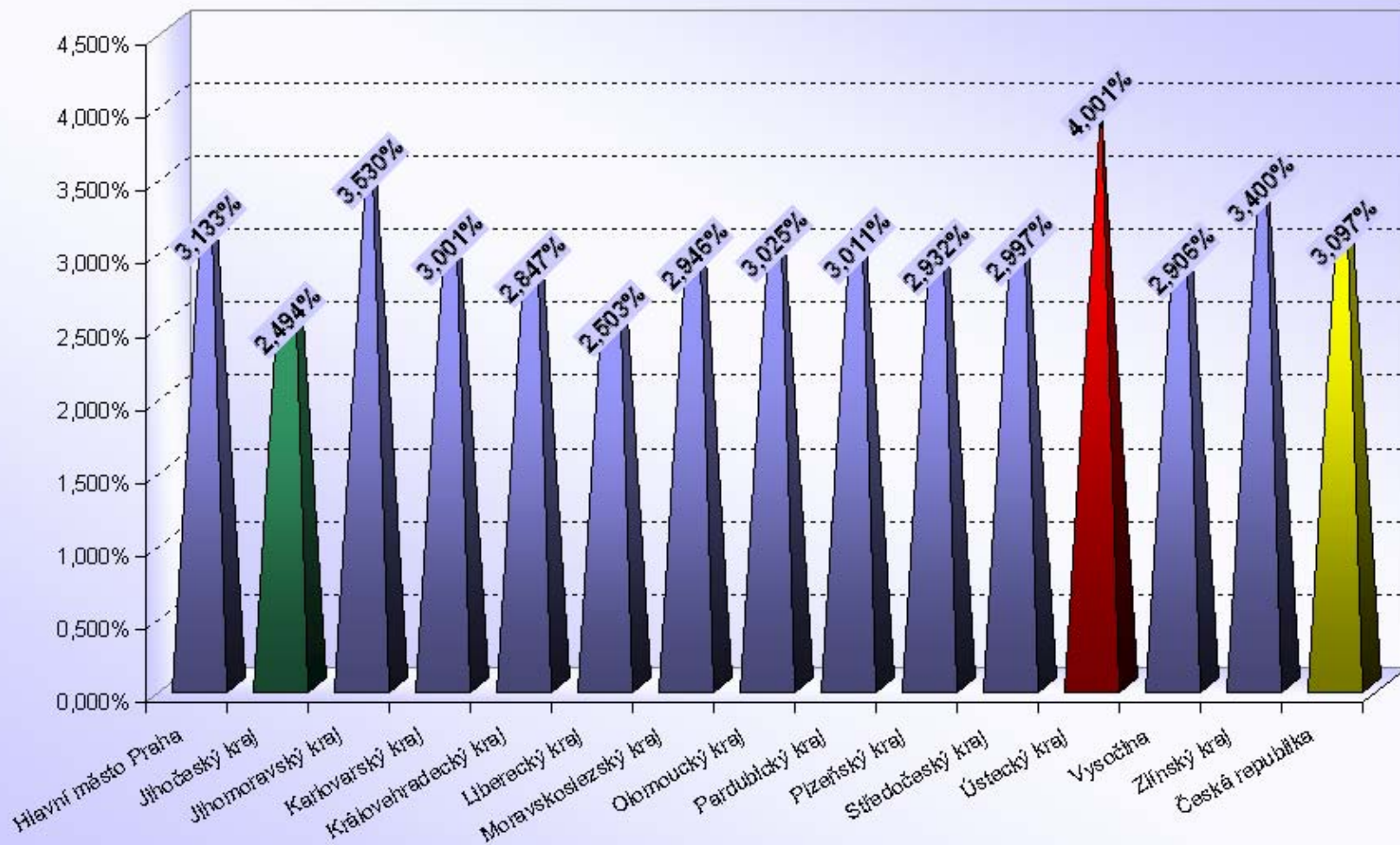
(červenec 2007)



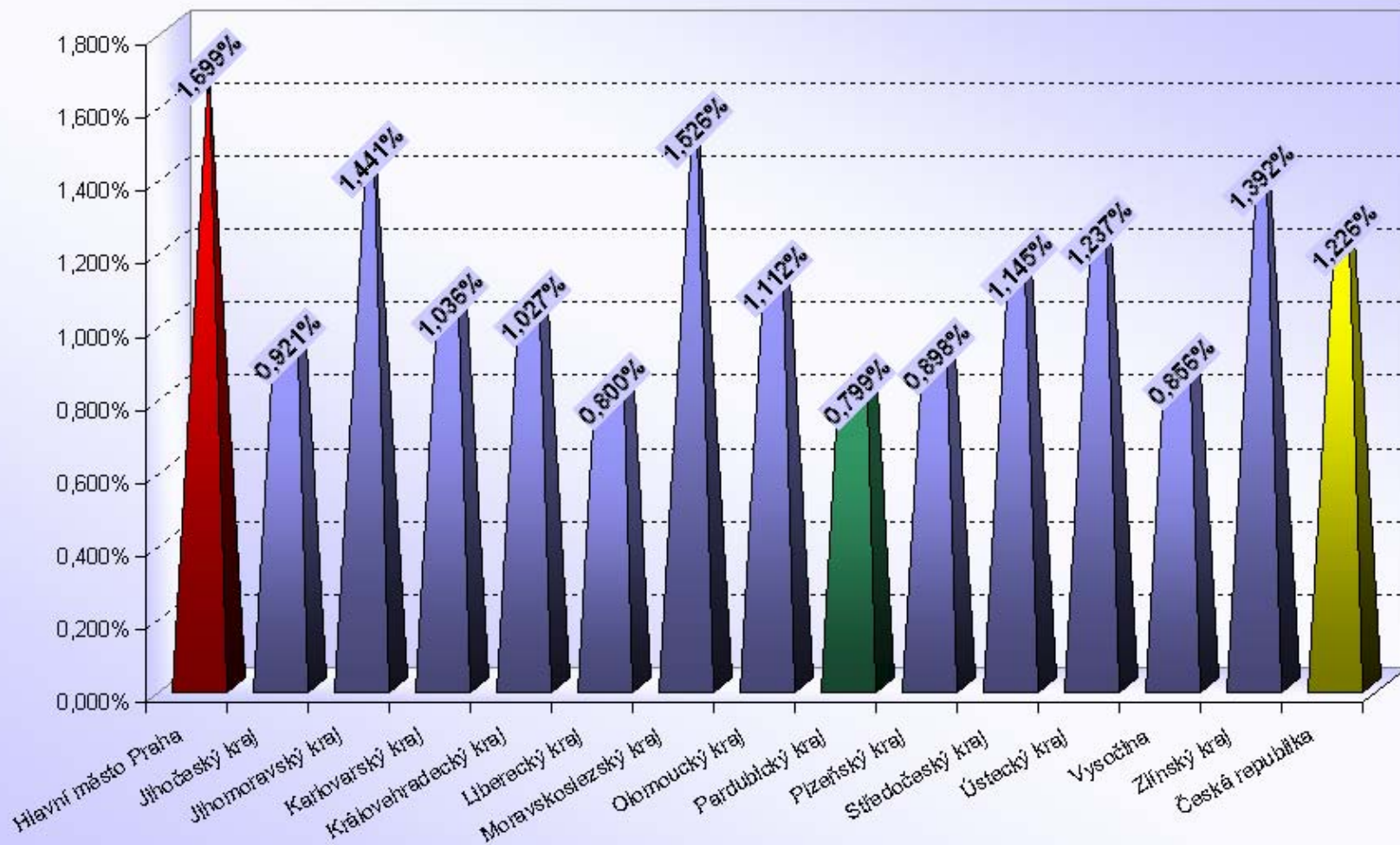
Počet 1 - bodových řidičů / počtu registrovaných řidičů [%]



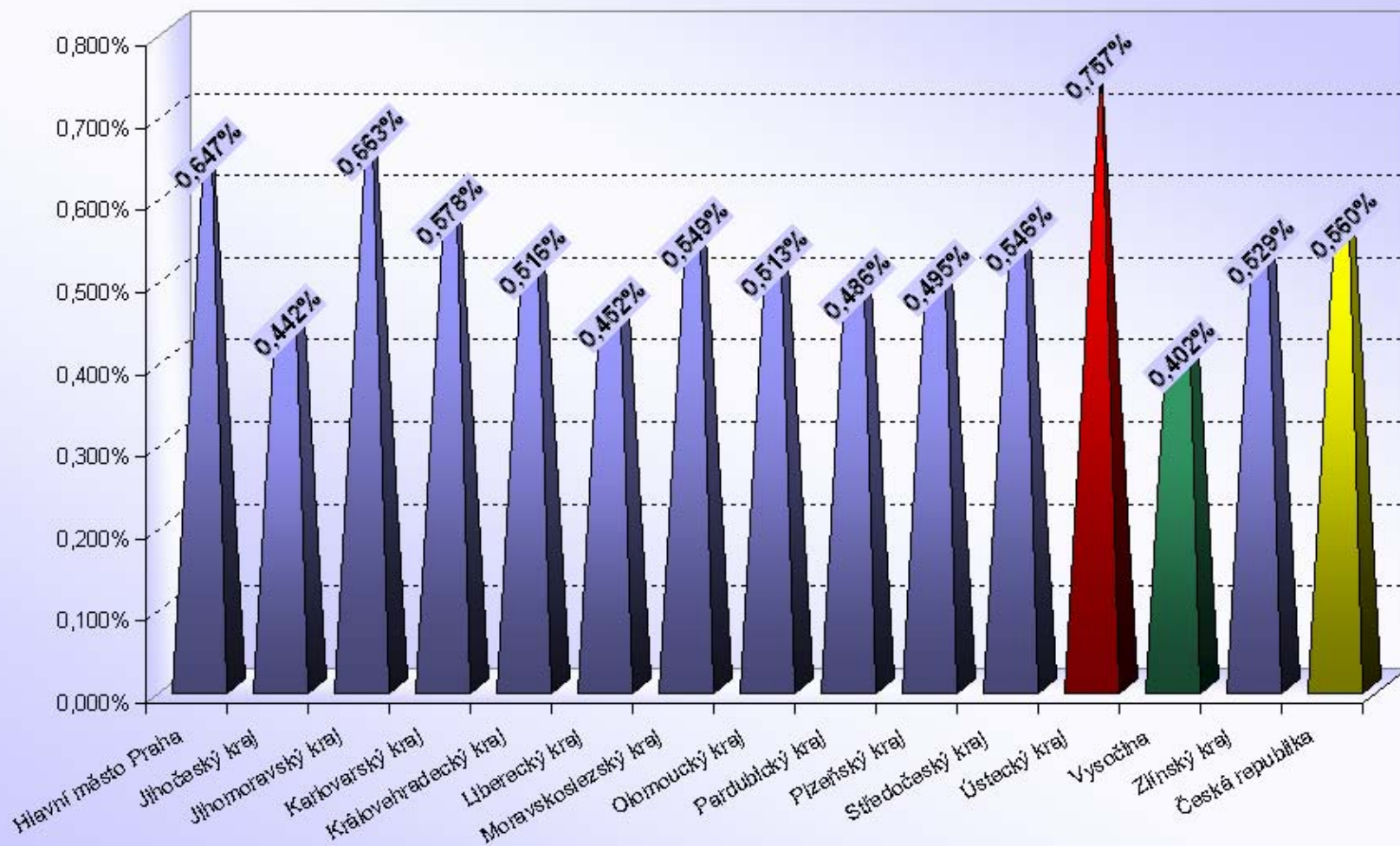
Počet 2 - bodových řidičů / počtu registrovaných řidičů [%]



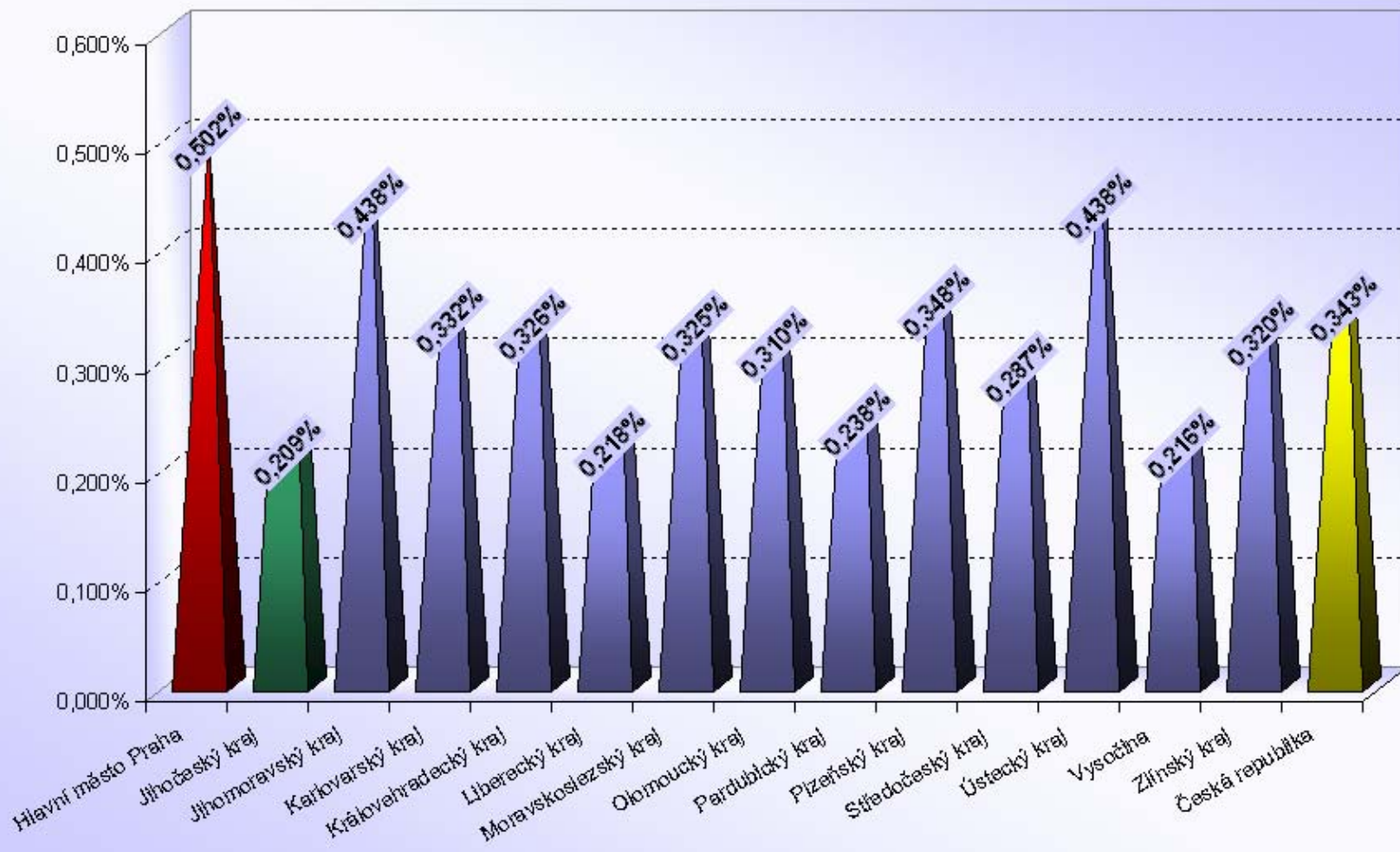
Počet 3 - bodových řidičů / počtu registrovaných řidičů [%]



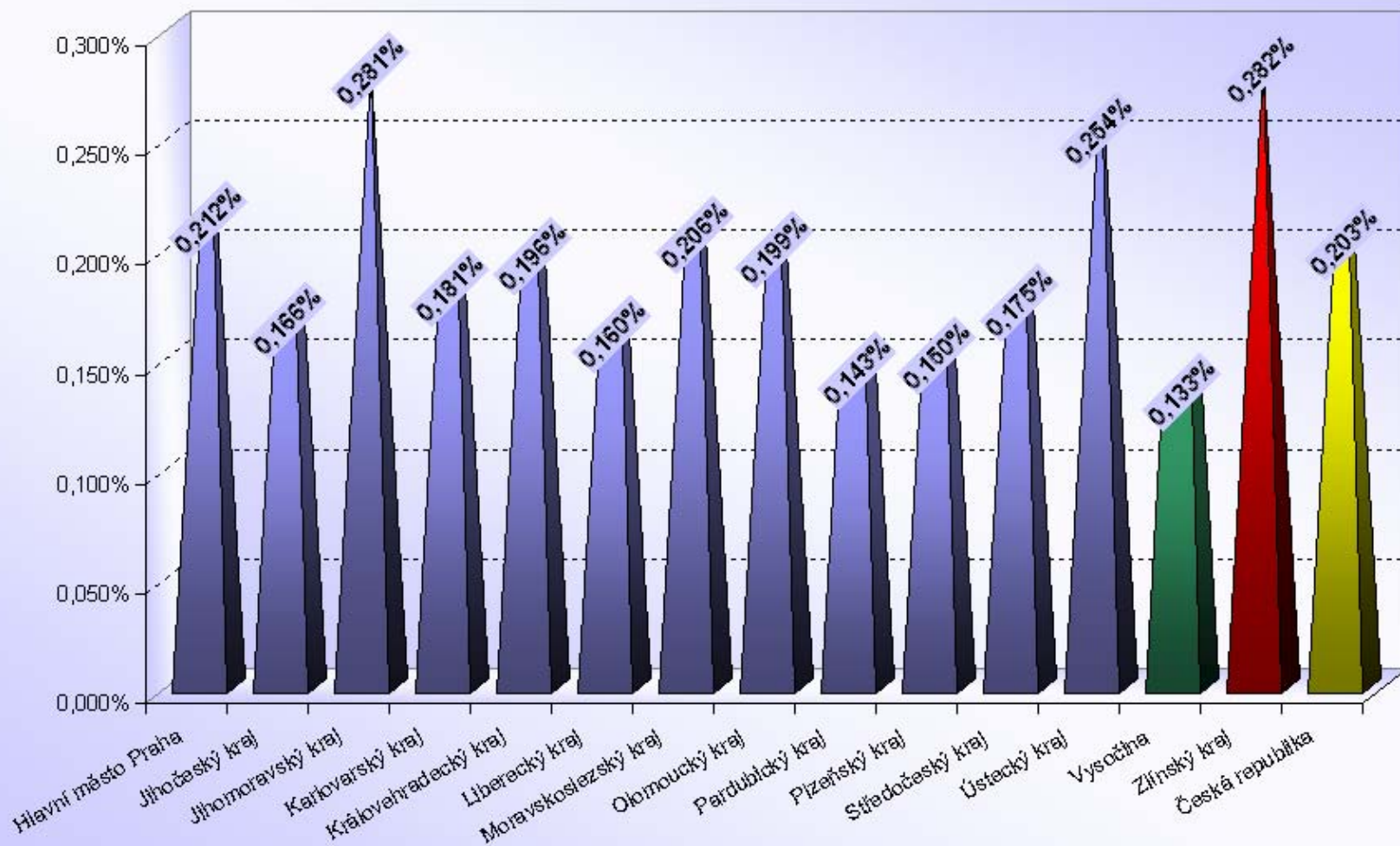
Počet 4 - bodových řidičů / počtu registrovaných řidičů [%]



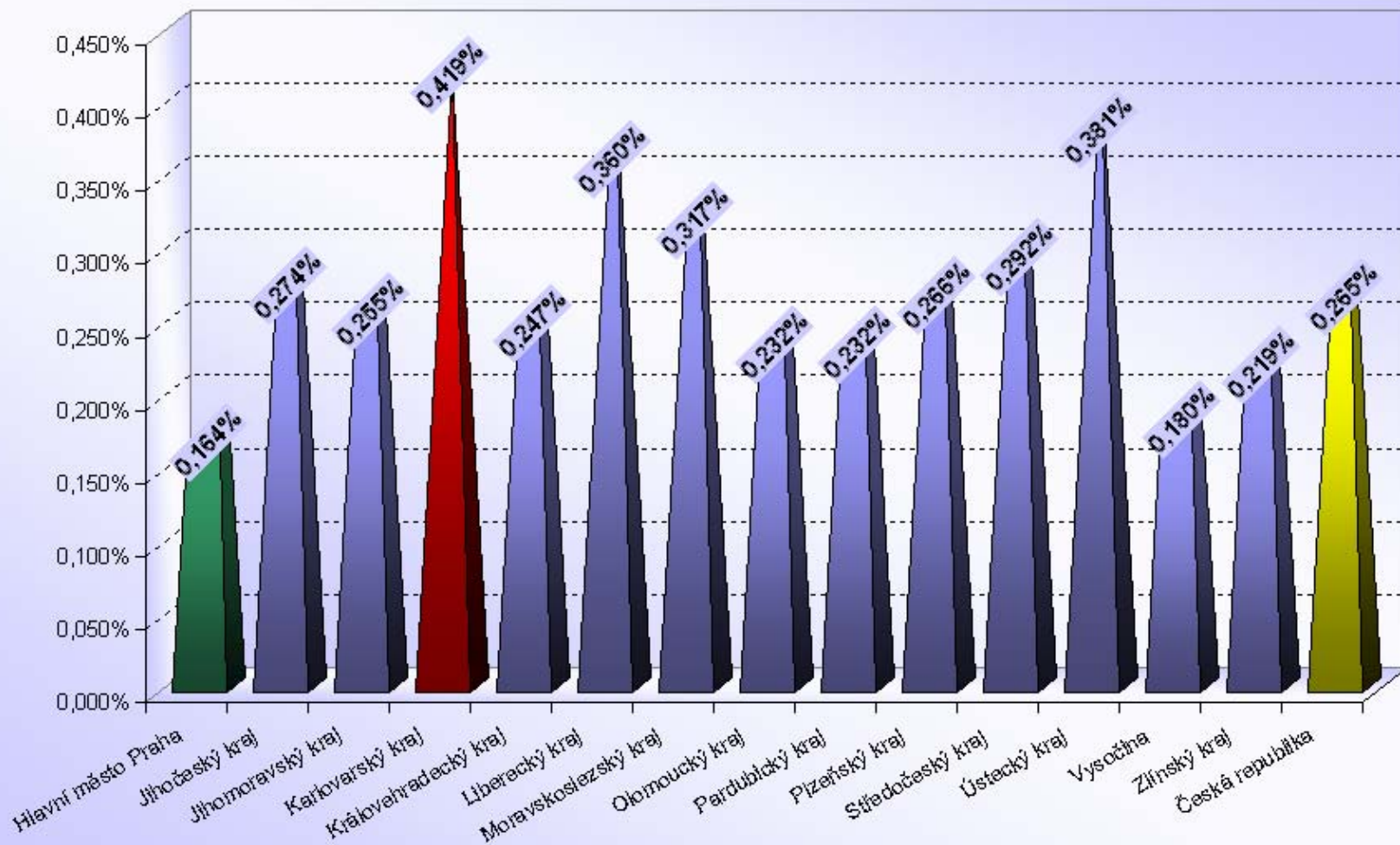
Počet 5 - bodových řidičů / počtu registrovaných řidičů [%]



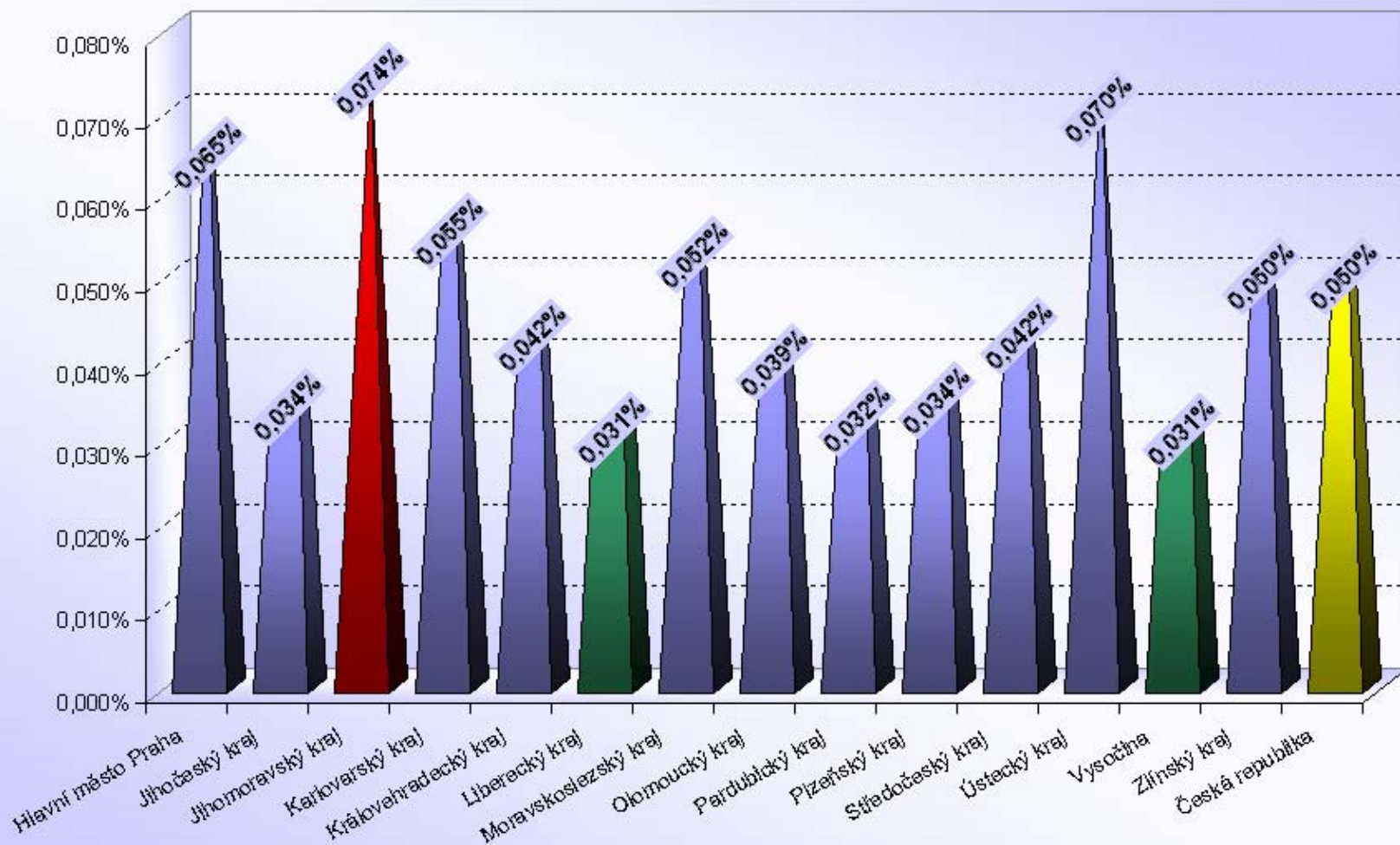
Počet 6 - bodových řidičů / počtu registrovaných řidičů [%]



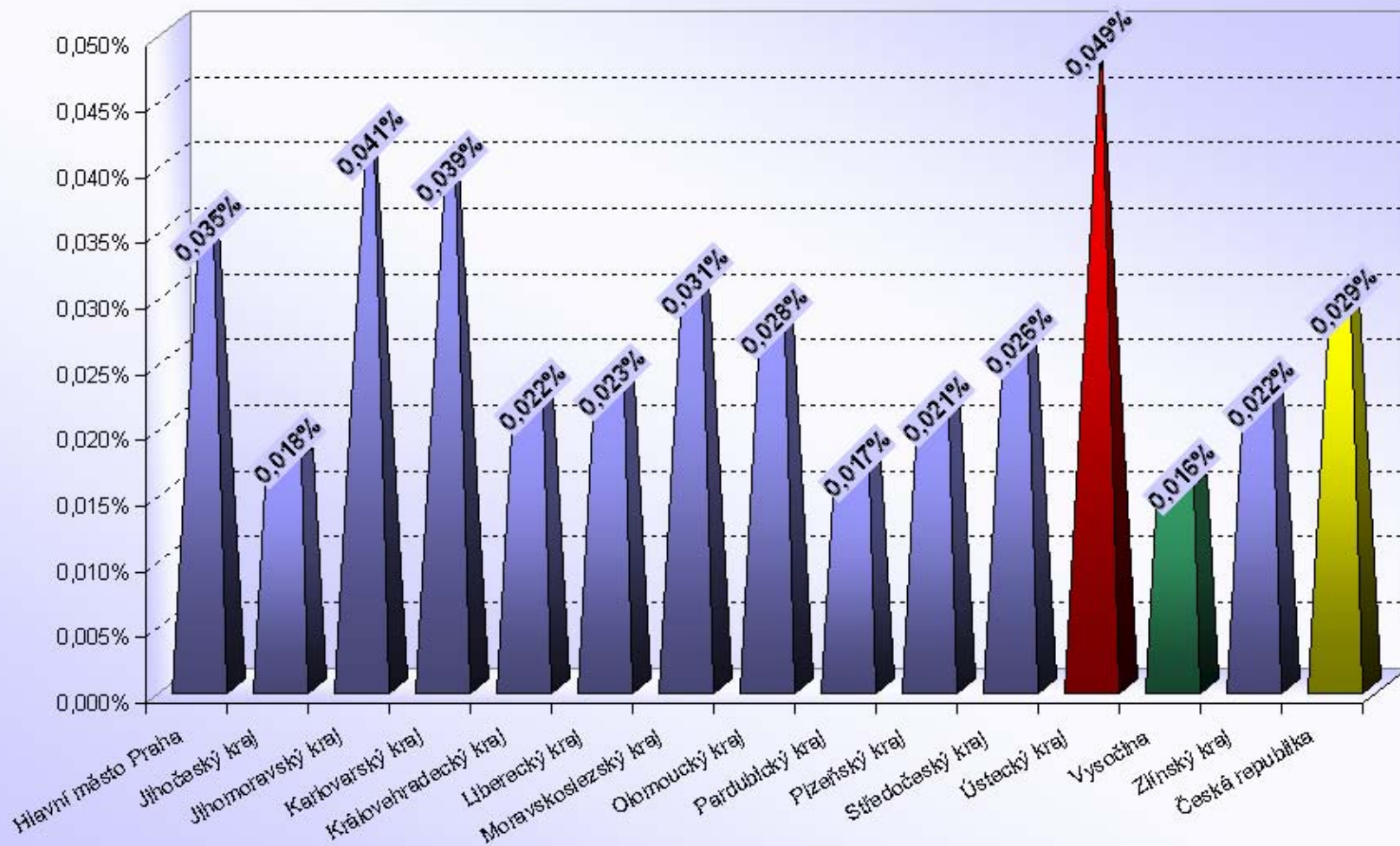
Počet 7 - bodových řidičů / počtu registrovaných řidičů [%]



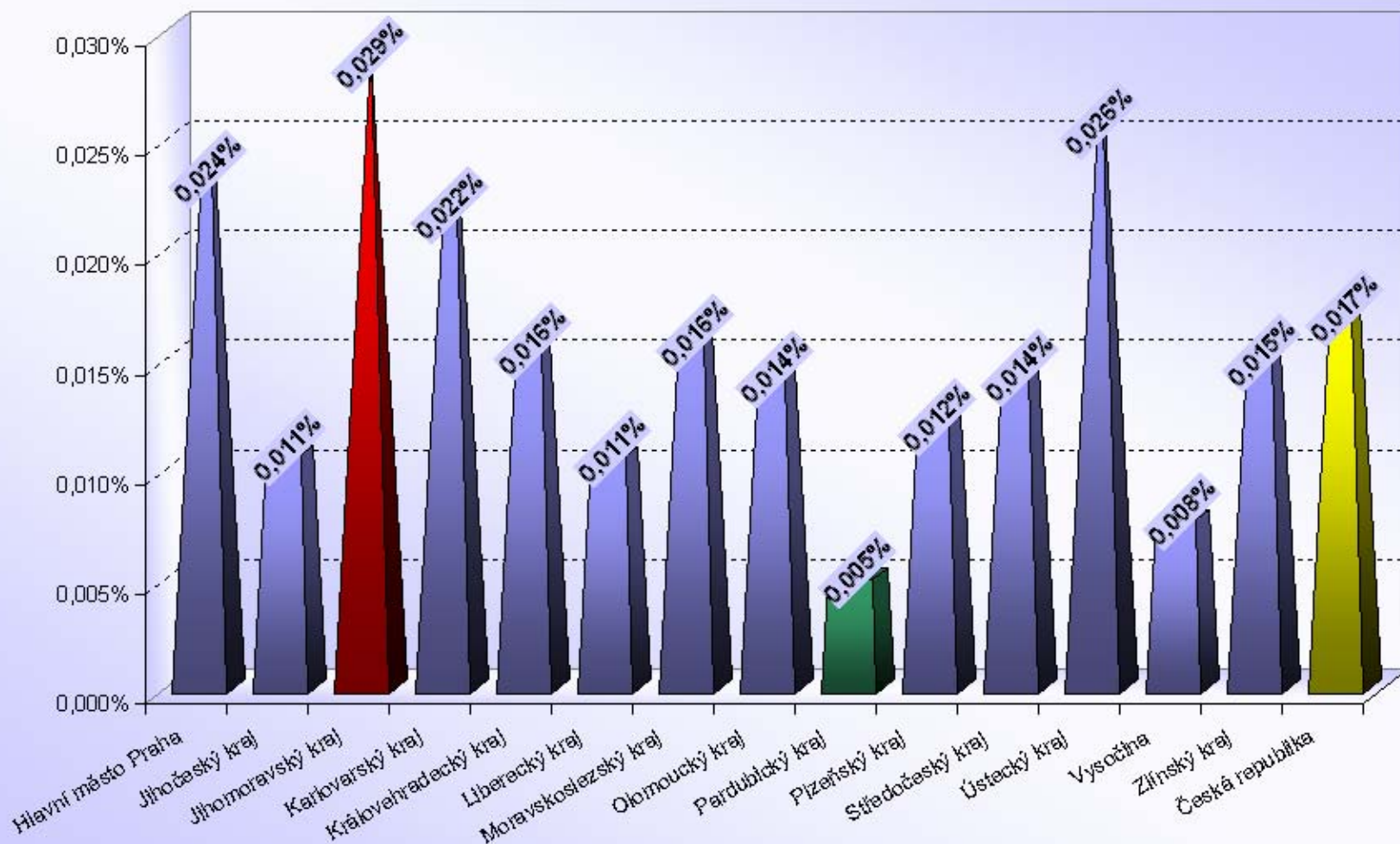
Počet 8 - bodových řidičů / počtu registrovaných řidičů [%]



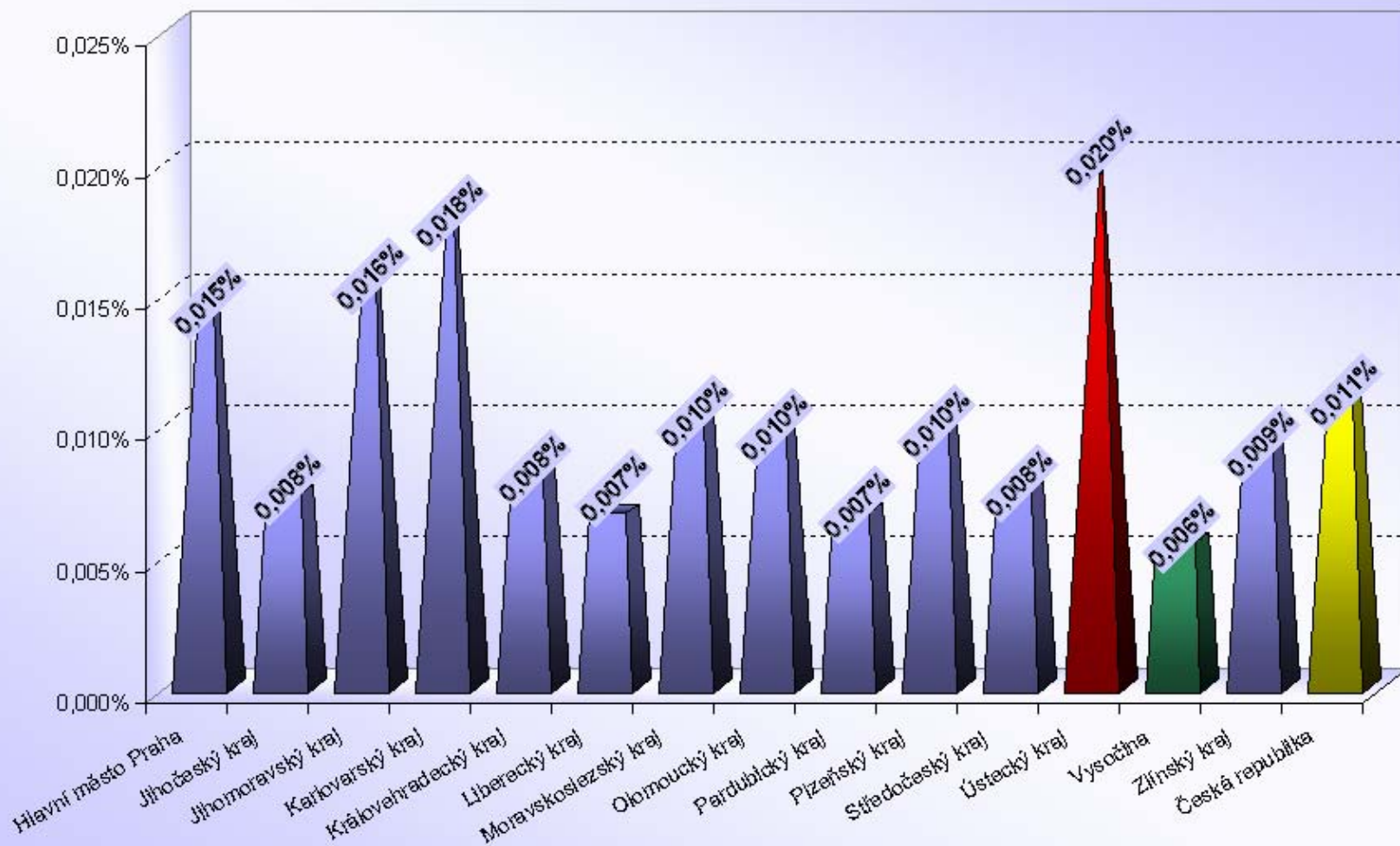
Počet 9 - bodových řidičů / počtu registrovaných řidičů [%]



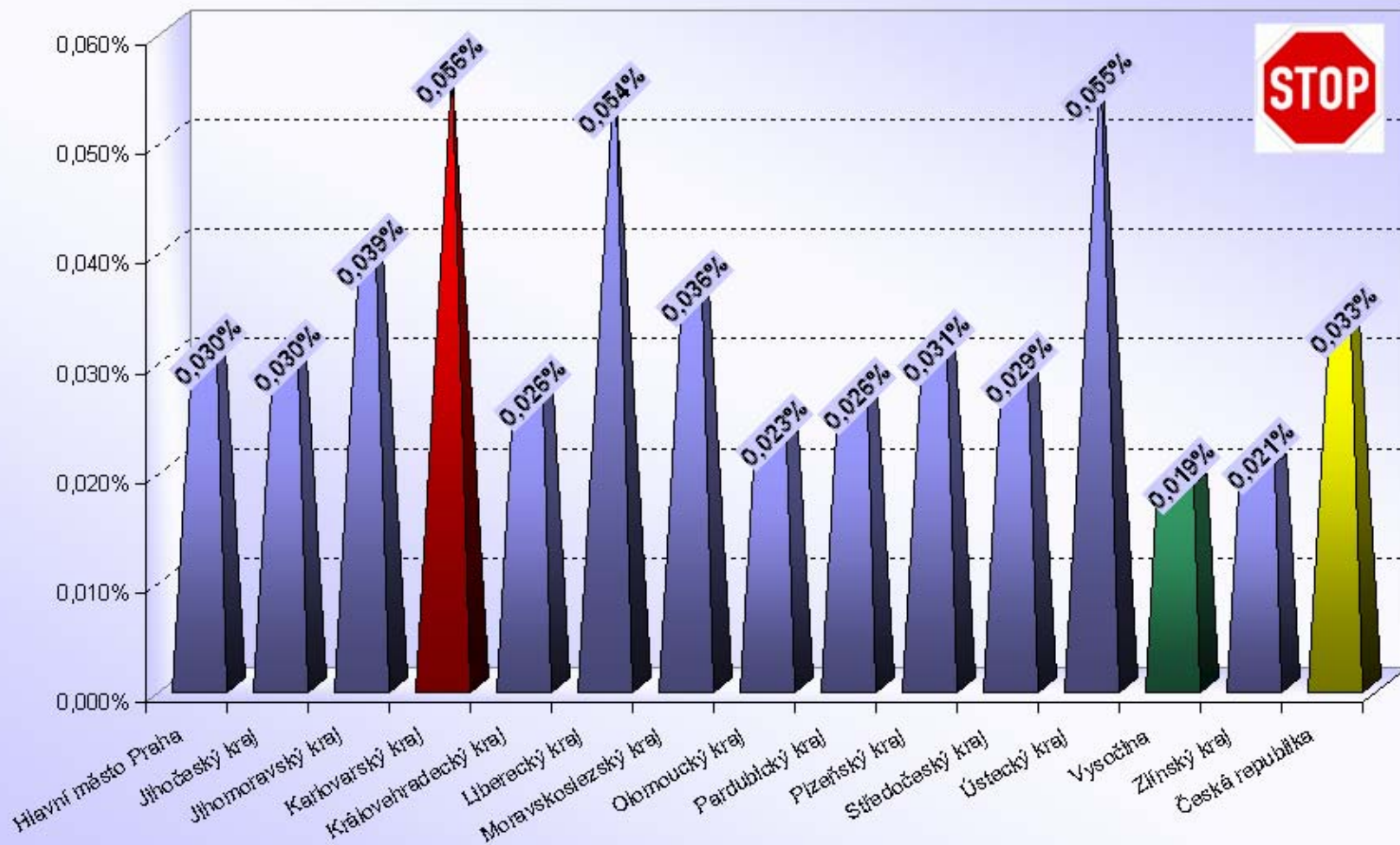
Počet 10 - bodových řidičů / počtu registrovaných řidičů [%]



Počet 11 - bodových řidičů / počtu registrovaných řidičů [%]



Počet 12 - bodových řidičů / počtu registrovaných řidičů [%]



Krajské statistiky

- 45 – 48 ... *Hlavní město Praha, Jihočeský kraj*
- 49 – 52 ... *Jihomoravský kraj*
- 53 – 55 ... *Karlovarský kraj*
- 56 – 58 ... *Královéhradecký kraj*
- 59 – 61 ... *Liberecký kraj*
- 62 – 65 ... *Moravskoslezský kraj*
- 66 – 68 ... *Olomoucký kraj*
- 69 – 71 ... *Pardubický kraj*
- 72 – 74 ... *Plzeňský kraj*
- 75 – 78 ... *Středočeský kraj*
- 79 – 81 ... *Ústecký kraj*
- 82 – 84 ... *Vysočina*
- 85 – 87 ... *Zlínský kraj*

Počet bodovaných řidičů

Hlavní město Praha, Jihočeský kraj

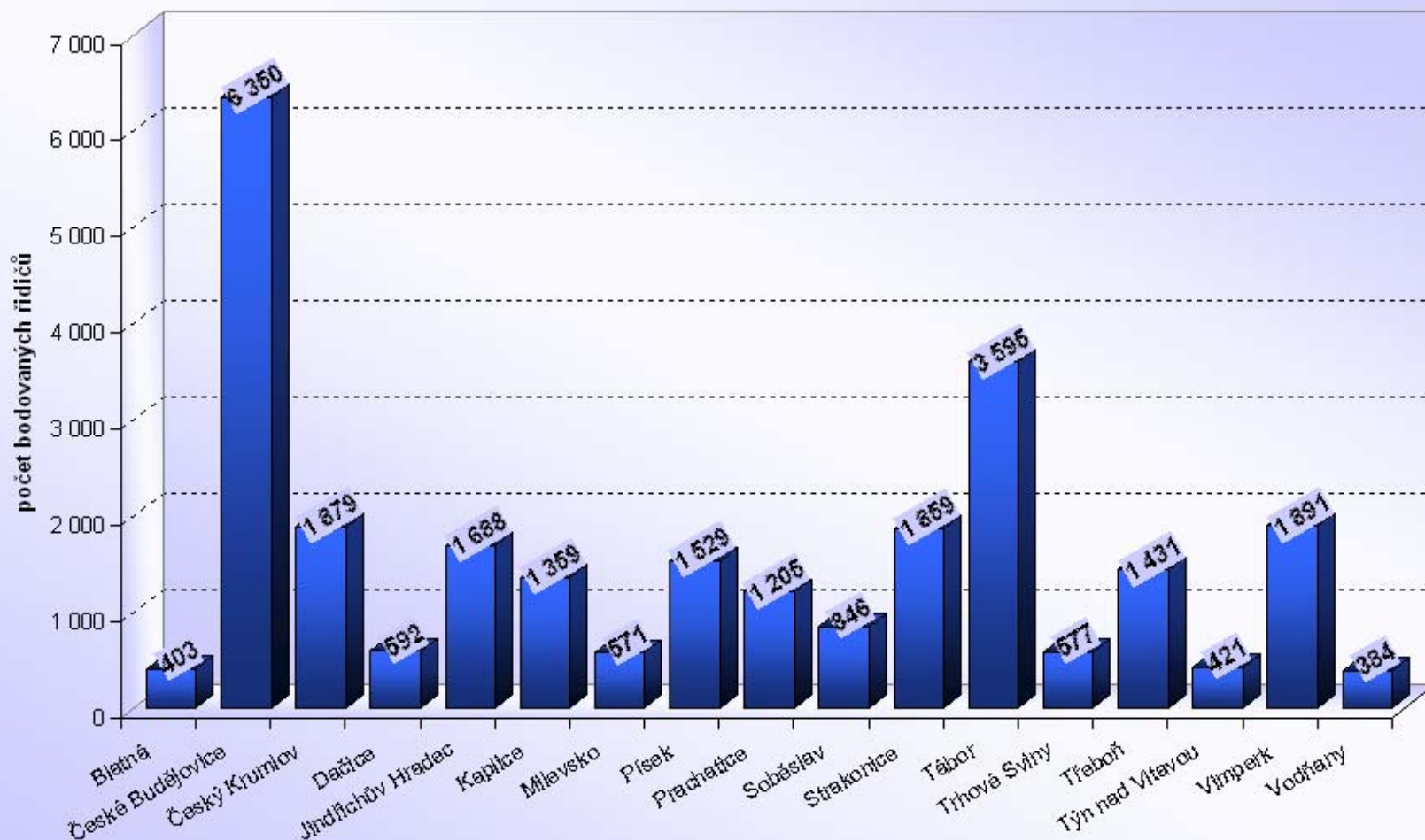
ORP (kraj)		1b	2b	3b	4b	5b	6b	7b	8b	9b	10b	11b	12b	bodovaných řidičů	bodovaných řidičů / celkový počet řidičů [%]
Hlavní město Praha		18 098	25 691	13 929	5 309	4 114	1 742	1 346	530	285	194	120	248	71 606	8,73
Jihočeský kraj (17 ORP)	Blatná	99	165	63	28	8	12	21	0	1	1	3	2	403	4,31
	České Budějovice	1 600	2 466	997	517	239	166	236	41	22	16	9	41	6 350	6,43
	Český Krumlov	710	602	285	103	43	43	59	16	4	1	2	11	1 879	7,52
	Dačice	178	243	67	37	20	9	32	1	2	2	0	1	592	4,70
	Jindřichův Hradec	485	609	268	106	52	50	89	7	2	2	0	18	1 688	5,74
	Kaplice	368	583	236	49	23	34	50	9	3	0	1	3	1 359	11,66
	Milevsko	136	228	93	54	17	14	24	3	2	0	0	0	571	4,61
	Písek	387	556	248	129	60	64	63	10	2	4	1	5	1 529	4,69
	Prachatice	414	394	152	73	41	26	86	5	3	1	2	8	1 205	5,85
	Soběslav	247	357	99	50	27	15	34	7	5	0	0	5	846	6,17
	Strakonice	544	767	205	116	82	48	79	6	1	3	2	6	1 859	6,41
	Tábor	931	1 416	536	266	133	96	161	19	15	6	7	9	3 595	7,04
	Trhové Sviny	124	252	77	43	22	16	35	3	2	0	1	2	577	5,19
	Třeboň	518	606	121	85	17	35	41	3	2	1	1	1	1 431	9,01
	Týn nad Vltavou	98	169	64	32	13	11	28	2	1	1	1	1	421	4,91
	Vimperk	1 247	386	131	41	26	14	36	2	1	4	0	3	1 891	17,14
	Vodňany	84	170	40	37	14	11	20	1	3	1	0	3	384	5,51
Jihočeský kraj		8 170	9 969	3 682	1 766	837	664	1 094	135	71	43	30	119	26 580	6,65

Počet bodovaných cizinců

Hlavní město Praha, Jihočeský kraj

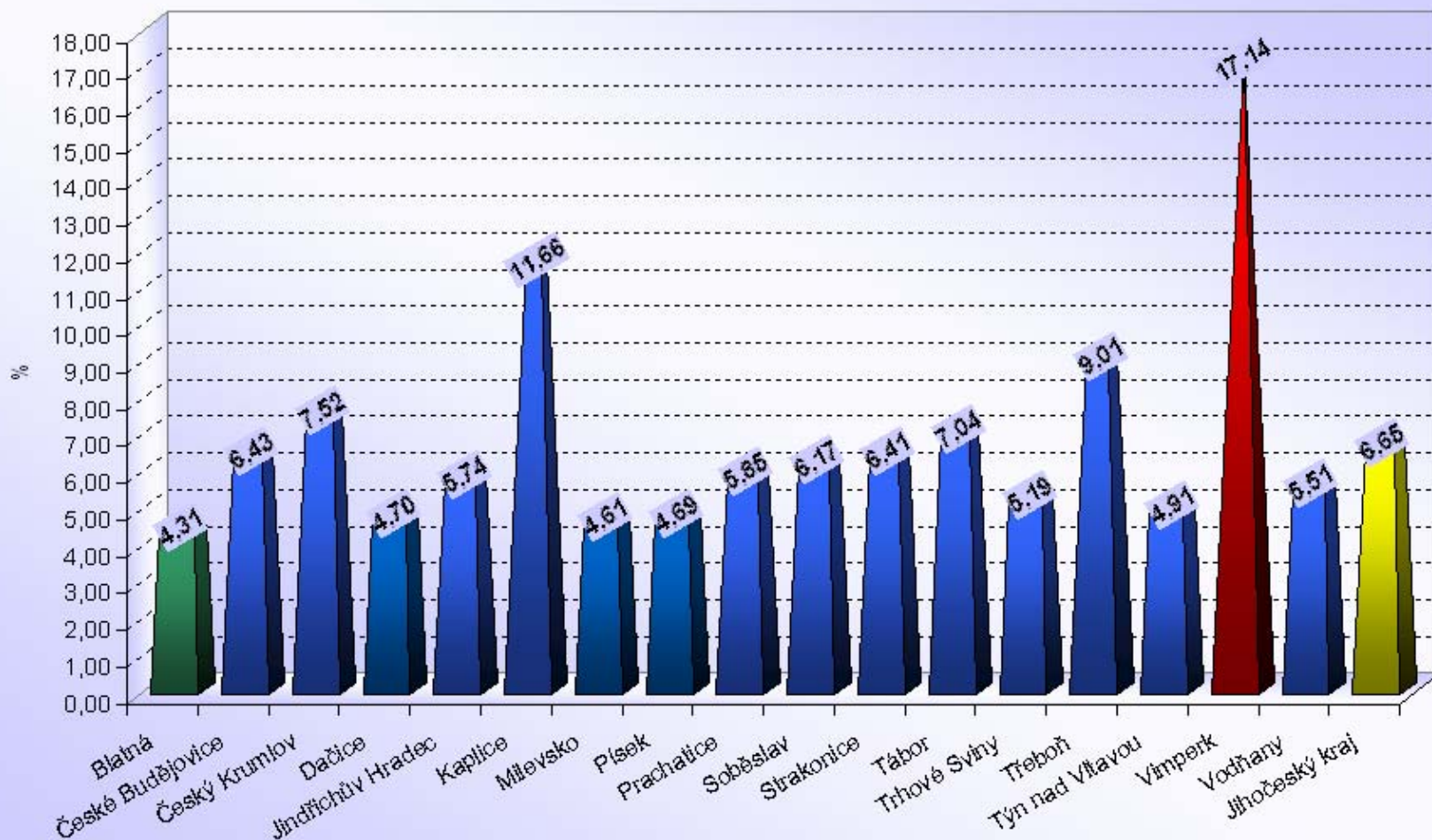
ORP (kraj)		1b	2b	3b	4b	5b	6b	7b	8b	9b	10b	11b	12b	bodovaných cizinců	bodovaných cizinců / bodovaným řidičům [%]
Hlavní město Praha		3 504	2 349	1 780	586	764	243	176	86	46	38	15	38	9 625	13,44%
Jihočeský kraj (17 ORP)	Blatná	2	24	6	0	0	2	1	0	0	0	1	0	36	8,93%
	České Budějovice	82	86	76	21	14	12	9	1	1	1	1	3	307	4,83%
	Český Krumlov	194	73	25	6	3	4	1	0	0	0	0	0	306	16,29%
	Dačice	15	6	1	2	0	0	1	0	0	0	0	0	25	4,22%
	Jindřichův Hradec	26	66	59	3	1	3	1	1	0	0	0	0	160	9,48%
	Kaplice	196	308	128	12	4	8	10	3	0	0	0	1	670	49,30%
	Milevsko	3	3	1	2	1	0	1	0	0	0	0	0	11	1,93%
	Písek	20	42	20	2	3	1	8	0	0	0	0	0	96	6,28%
	Prachatice	62	29	9	3	2	0	6	0	0	0	0	0	111	9,21%
	Soběslav	7	14	6	2	2	0	0	0	0	0	0	0	31	3,66%
	Strakonice	42	98	12	5	6	3	7	1	0	0	0	0	174	9,36%
	Tábor	48	91	59	7	6	4	8	0	0	0	0	1	224	6,23%
	Trhové Sviny	9	11	3	1	0	1	0	0	0	0	0	0	25	4,33%
	Třeboň	360	150	27	10	4	2	5	1	0	0	0	0	559	39,06%
	Týn nad Vltavou	0	2	1	2	0	2	1	1	0	0	0	0	9	2,14%
	Vimperk	1 062	190	58	4	6	1	2	0	0	0	0	0	1 323	69,96%
	Vodňany	0	5	1	0	1	0	1	0	0	0	0	0	8	2,08%
Jihočeský kraj		2 128	1 198	492	82	53	43	62	8	1	1	2	5	4 075	15,33%

Jihočeský kraj (17 ORP)



Jihočeský kraj

Počet bodovaných řidičů / počtu registrovaných řidičů [%]



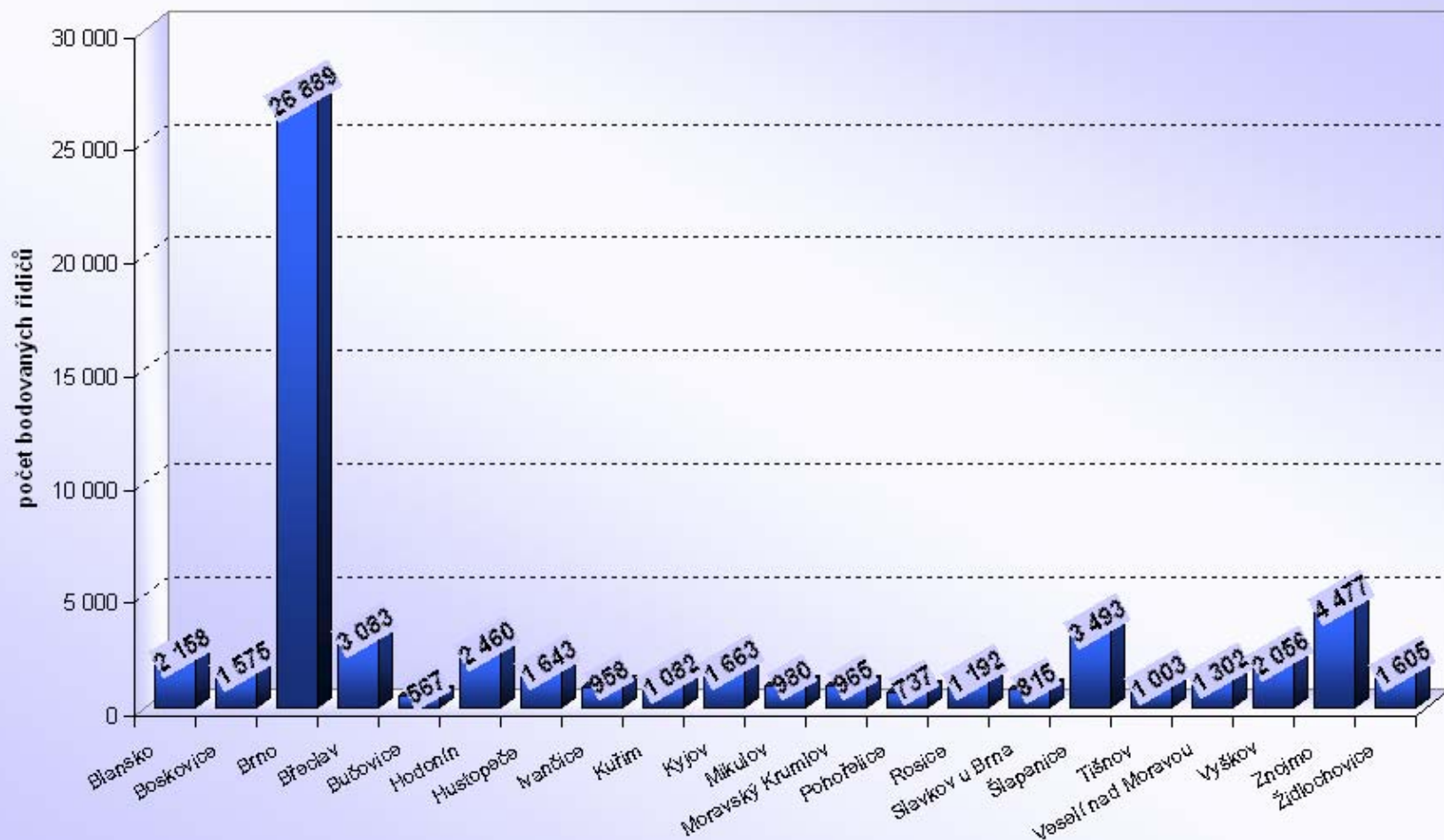
Počet bodovaných řidičů Jihomoravský kraj

ORP (kraj)		1b	2b	3b	4b	5b	6b	7b	8b	9b	10b	11b	12b	bodovaných řidičů	bodovaných řidičů / celkový počet řidičů [%]
Jihomoravský kraj (21 ORP)	Blansko	448	969	342	144	82	64	75	11	5	7	3	8	2 158	6,62
	Boskovice	284	736	244	121	54	35	75	15	6	1	1	3	1 575	5,33
	Brno	6 178	9 848	4 555	2 190	1 562	914	804	288	174	126	72	178	26 889	11,95
	Břeclav	766	1 456	394	175	97	93	67	18	3	5	3	6	3 083	8,65
	Bučovice	138	240	74	37	29	23	19	1	1	1	0	4	567	6,33
	Hodonín	468	1 128	407	175	104	86	54	14	12	6	2	4	2 460	6,43
	Hustopeče	568	669	206	75	49	32	31	8	0	2	2	1	1 643	7,98
	Ivančice	240	380	151	66	36	34	27	6	4	1	3	10	958	7,04
	Kuřim	222	418	207	82	70	23	38	10	4	4	3	1	1 082	9,27
	Kyjov	328	701	305	117	92	71	34	8	1	0	1	5	1 663	4,98
	Mikulov	169	417	197	68	49	31	30	9	6	3	1	0	980	8,76
	Moravský Krumlov	290	385	145	54	31	19	30	5	1	1	0	4	965	7,05
	Pohořelice	122	332	143	48	32	21	21	4	4	3	3	4	737	10,60
	Rosice	258	549	170	94	43	30	32	4	4	4	1	3	1 192	8,52
	Slavkov u Brna	190	320	137	67	41	30	18	4	6	0	1	1	815	6,77
	Šlapanice	719	1 453	564	302	193	90	89	39	13	11	4	16	3 493	10,45
	Tišnov	250	363	194	86	49	25	26	4	2	3	0	1	1 003	5,96
	Veselí nad Moravou	254	569	213	97	40	69	34	10	7	4	2	3	1 302	5,39
	Vyškov	521	857	299	146	94	61	53	7	9	3	0	6	2 056	6,85
	Znojmo	1 596	1 550	622	239	154	122	143	24	11	9	3	4	4 477	8,33
	Židlochovice	307	713	251	135	83	43	39	14	9	3	1	7	1 605	10,01
	Jihomoravský kraj	14 316	24 053	9 820	4 518	2 984	1 916	1 739	503	282	197	106	269	60 703	8,91

Počet bodovaných cizinců Jihomoravský kraj

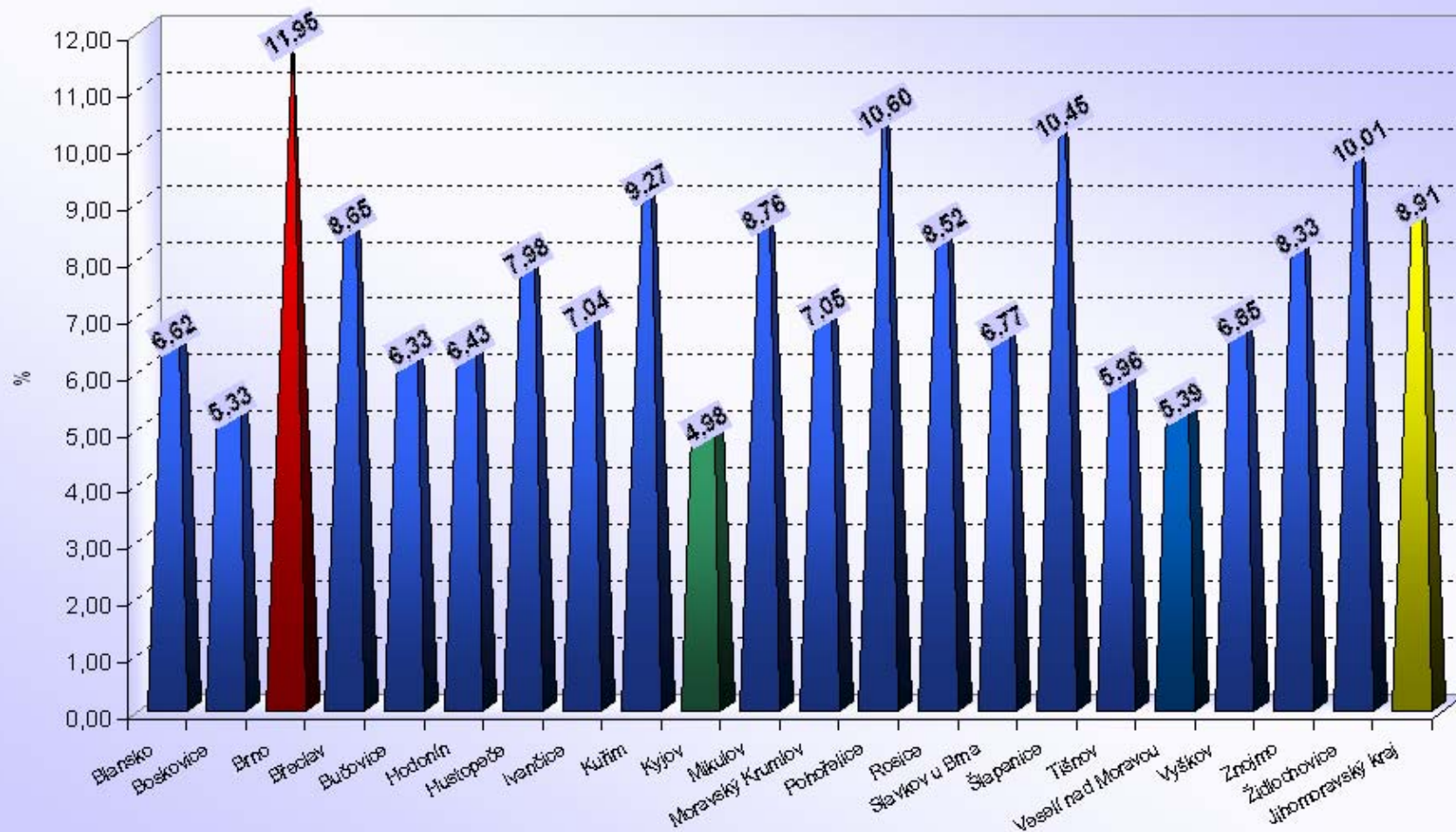
ORP (kraj)		1b	2b	3b	4b	5b	6b	7b	8b	9b	10b	11b	12b	bodovaných cizinců	bodovaných cizinců / bodovaným řidičům [%]
Jihomoravský kraj (21 ORP)	Blansko	87	33	18	6	1	3	7	2	1	0	0	0	158	7,32%
	Boskovice	5	20	5	2	1	3	3	2	0	0	0	0	41	2,60%
	Brno	915	808	428	138	114	86	80	28	25	19	9	25	2 675	9,95%
	Břeclav	406	465	110	19	17	10	7	1	0	1	0	0	1 036	33,60%
	Bučovice	3	8	1	3	2	1	1	0	0	0	0	0	19	3,35%
	Hodonín	86	152	54	21	3	6	3	0	0	0	0	0	325	13,21%
	Hustopeče	349	121	30	1	1	3	1	1	0	0	0	0	507	30,86%
	Ivančice	9	10	16	1	2	1	4	2	1	0	0	3	49	5,11%
	Kuřim	9	16	8	3	2	2	2	4	0	0	0	1	47	4,34%
	Kyjov	3	11	6	1	1	2	0	0	0	0	0	1	25	1,50%
	Mikulov	44	59	65	3	5	3	1	1	0	0	0	0	181	18,47%
	Moravský Krumlov	2	6	3	0	0	1	1	0	0	0	0	0	13	1,35%
	Pohořelice	11	112	45	2	4	5	2	0	0	0	0	0	181	24,56%
	Rosice	52	71	33	8	2	2	5	1	0	0	0	1	175	14,68%
	Slavkov u Brna	5	2	4	2	0	0	0	0	0	0	0	0	13	1,60%
	Šlapanice	103	103	47	20	12	5	10	4	1	2	0	4	311	8,90%
	Tišnov	3	12	4	3	4	2	1	0	0	0	0	0	29	2,89%
	Veselí nad Moravou	15	27	18	4	1	3	2	0	1	0	0	0	71	5,45%
	Vyškov	10	11	2	1	1	2	1	0	0	0	0	0	28	1,36%
	Znojmo	253	281	127	16	17	15	9	2	0	0	0	0	720	16,08%
	Židlochovice	22	47	28	8	10	4	6	0	1	0	1	0	127	7,91%
	Jihomoravský kraj	2 392	2 375	1 052	262	200	159	146	48	30	22	10	35	6 731	11,09%

Jihomoravský kraj (21 ORP)



Jihomoravský kraj

Počet bodovaných řidičů / počtu registrovaných řidičů [%]



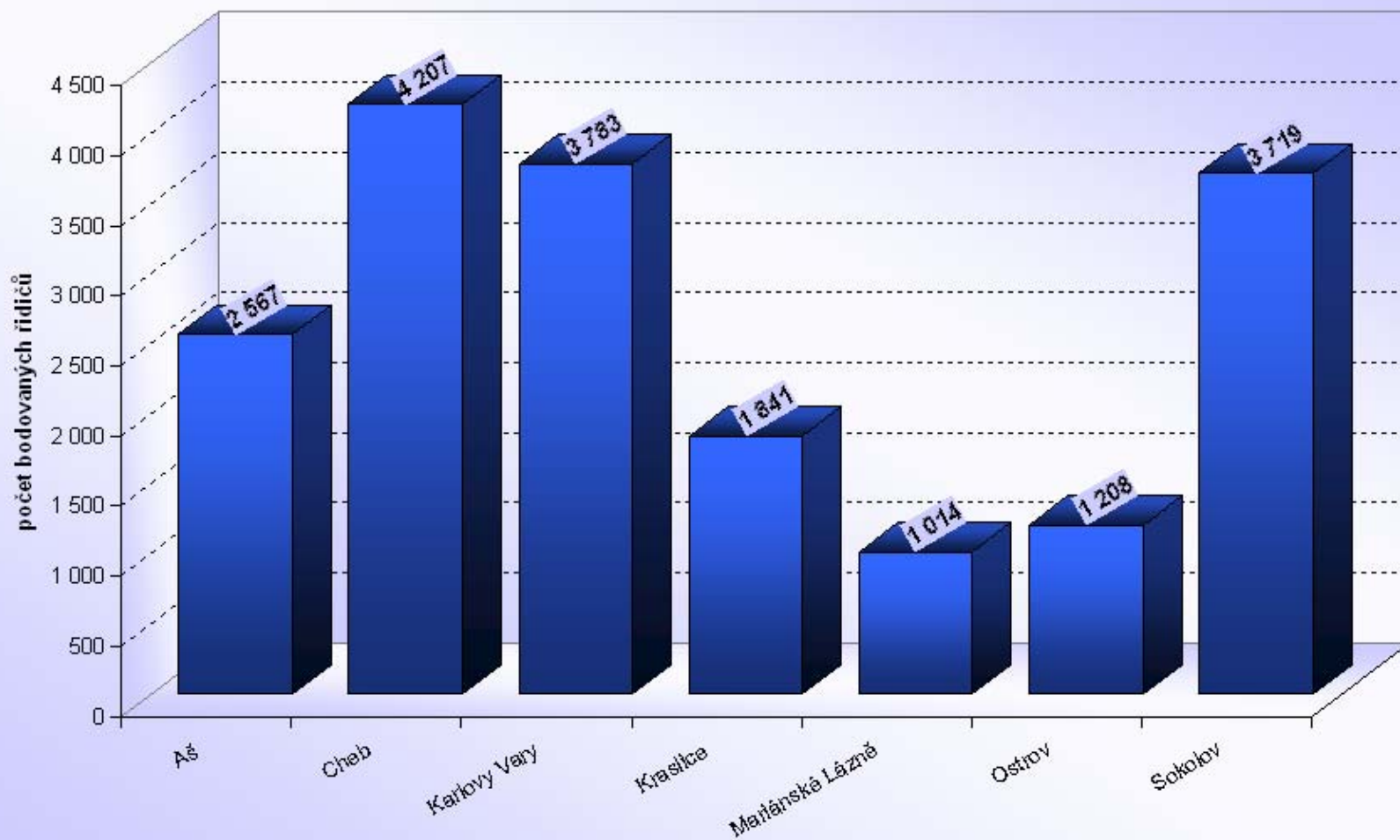
Počet bodovaných řidičů a cizinců

Karlovarský kraj

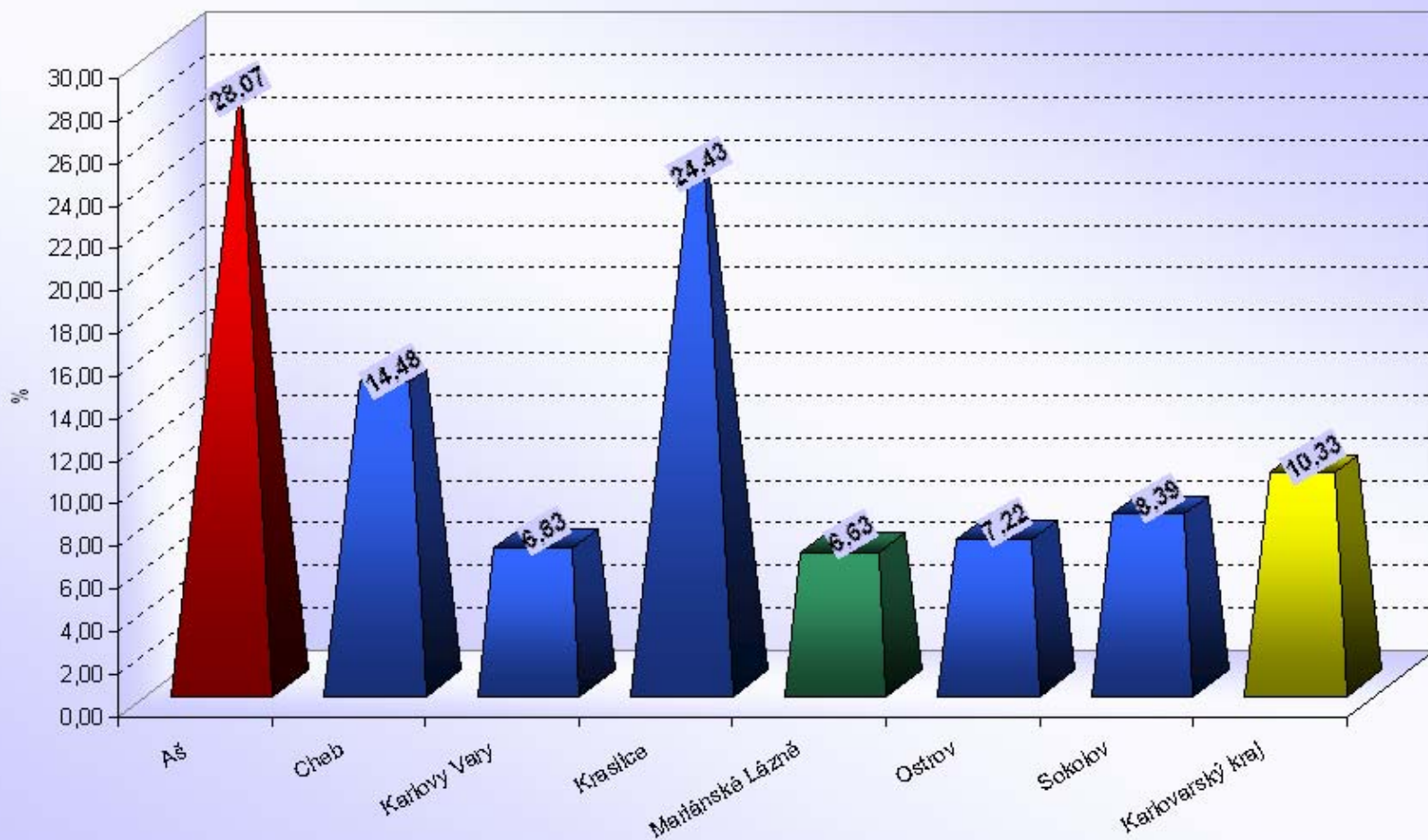
ORP (kraj)		1b	2b	3b	4b	5b	6b	7b	8b	9b	10b	11b	12b	bodovaných řidičů	bodovaných řidičů / celkový počet řidičů [%]
Karlovarský kraj (7 ORP)	Aš	2 084	272	91	36	19	23	34	5	3	0	0	0	2 567	28,07
	Cheb	2 391	1 009	331	167	95	50	127	9	10	6	5	7	4 207	14,48
	Karlovy Vary	913	1 464	533	314	167	86	195	36	22	10	4	39	3 783	6,83
	Kraslice	1 272	310	105	49	28	9	42	6	5	2	3	10	1 841	24,43
	Mariánské Lázně	321	376	143	54	46	20	45	4	1	1	0	3	1 014	6,63
	Ostrov	298	493	175	86	46	22	61	7	2	2	5	11	1 208	7,22
	Sokolov	878	1 401	460	319	188	112	240	31	27	18	15	30	3 719	8,39
	Karlovarský kraj	8 157	5 325	1 838	1 025	589	322	744	98	70	39	32	100	18 339	10,33

ORP (kraj)		1b	2b	3b	4b	5b	6b	7b	8b	9b	10b	11b	12b	bodovaných cizinců	bodovaných cizinců / bodovaným řidičům [%]
Karlovarský kraj (7 ORP)	Aš	1 950	109	38	7	7	7	4	1	1	0	0	0	2 124	82,74%
	Cheb	1 981	377	129	58	28	16	15	3	4	1	1	0	2 613	62,11%
	Karlovy Vary	92	120	58	26	20	12	11	2	0	3	0	2	346	9,15%
	Kraslice	1 108	94	23	5	1	0	3	0	0	1	0	0	1 235	67,08%
	Mariánské Lázně	97	61	15	2	4	2	1	0	0	1	0	0	183	18,05%
	Ostrov	115	139	42	11	9	7	6	2	0	0	1	3	335	27,73%
	Sokolov	133	162	48	18	11	6	11	2	0	0	0	0	391	10,51%
	Karlovarský kraj	5 476	1 062	353	127	80	50	51	10	5	6	2	5	7 227	39,41%

Karlovarský kraj (7 ORP)



Karlovarský kraj
Počet bodovaných řidičů / počtu registrovaných řidičů [%]



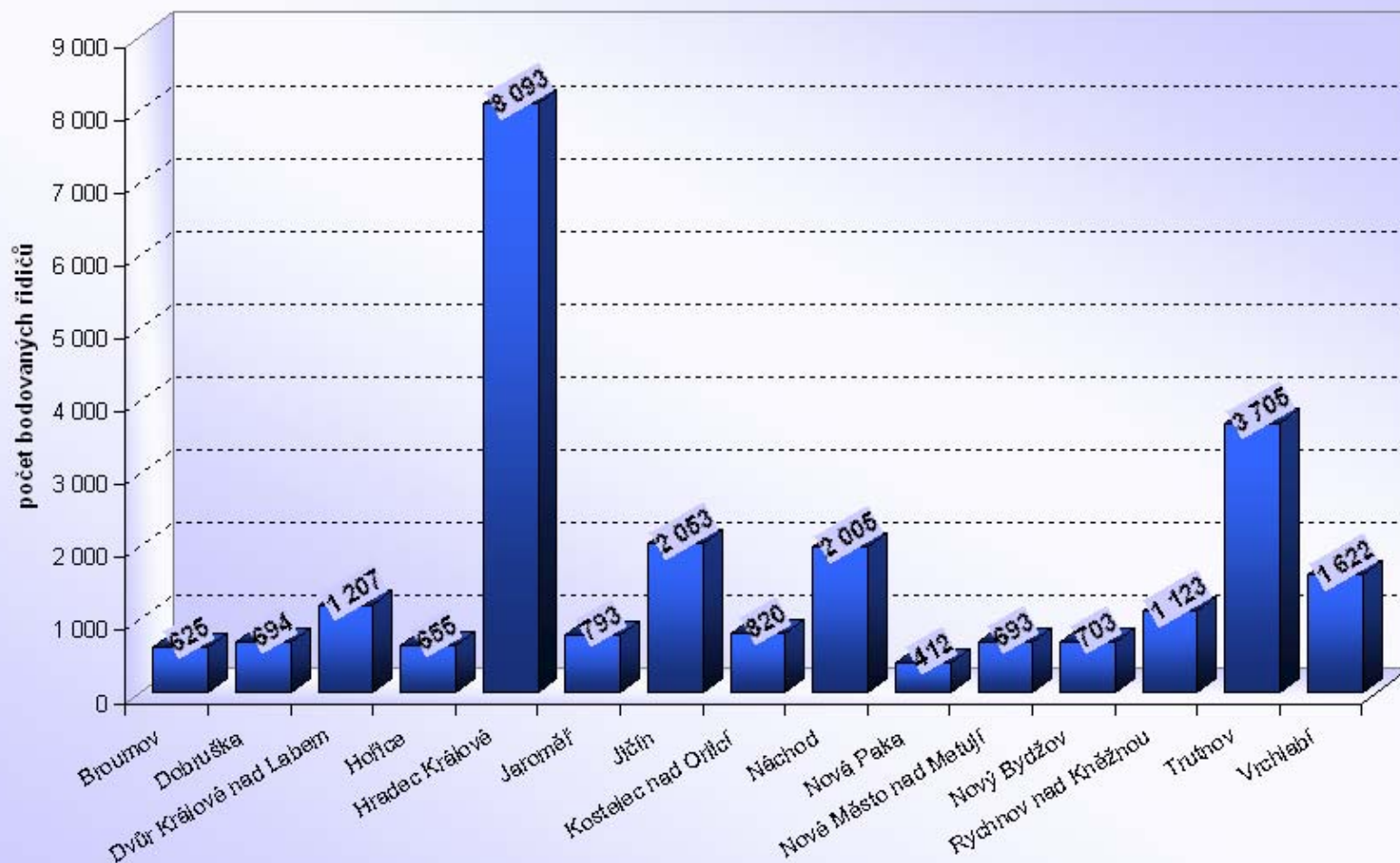


Počet bodovaných řidičů a cizinců Královehradecký kraj

ORP (kraj)		1b	2b	3b	4b	5b	6b	7b	8b	9b	10b	11b	12b	bodovaných řidičů	bodovaných řidičů / celkový počet řidičů [%]
Královehradecký kraj (15 ORP)	Broumov	131	265	91	34	24	26	46	3	1	0	0	4	625	6,45
	Dobruška	141	316	98	50	33	22	25	4	0	2	1	2	694	5,43
	Dvůr Králové nad Labem	297	490	178	90	50	33	43	7	8	2	3	6	1 207	7,07
	Hořice	150	264	99	58	28	17	31	3	1	0	3	1	655	5,72
	Hradec Králové	2 379	2 892	1 180	606	488	198	203	68	27	31	6	15	8 093	8,80
	Jaroměř	282	267	97	53	32	14	40	3	1	2	0	2	793	6,77
	Jičín	586	704	359	144	82	55	75	15	8	3	8	14	2 053	6,98
	Kostelec nad Orlicí	136	387	117	67	45	26	31	0	7	1	1	2	820	5,40
	Náchod	385	946	287	139	57	61	107	4	3	3	1	12	2 005	5,25
	Nová Paka	103	170	51	31	17	18	15	0	1	2	1	3	412	4,96
	Nové Město nad Metují	267	250	69	45	26	8	22	3	1	1	0	1	693	7,39
	Nový Bydžov	151	317	82	59	31	19	26	6	5	0	1	6	703	6,53
	Rychnov nad Kněžnou	207	590	126	72	48	33	34	3	4	4	0	2	1 123	5,20
	Trutnov	1 179	1 429	520	230	103	97	99	22	6	3	2	15	3 705	9,64
	Vrchlabí	696	493	175	95	55	45	50	4	2	0	1	6	1 622	9,26
Královehradecký kraj		7 090	9 780	3 529	1 773	1 119	672	847	145	75	54	28	91	25 203	7,34

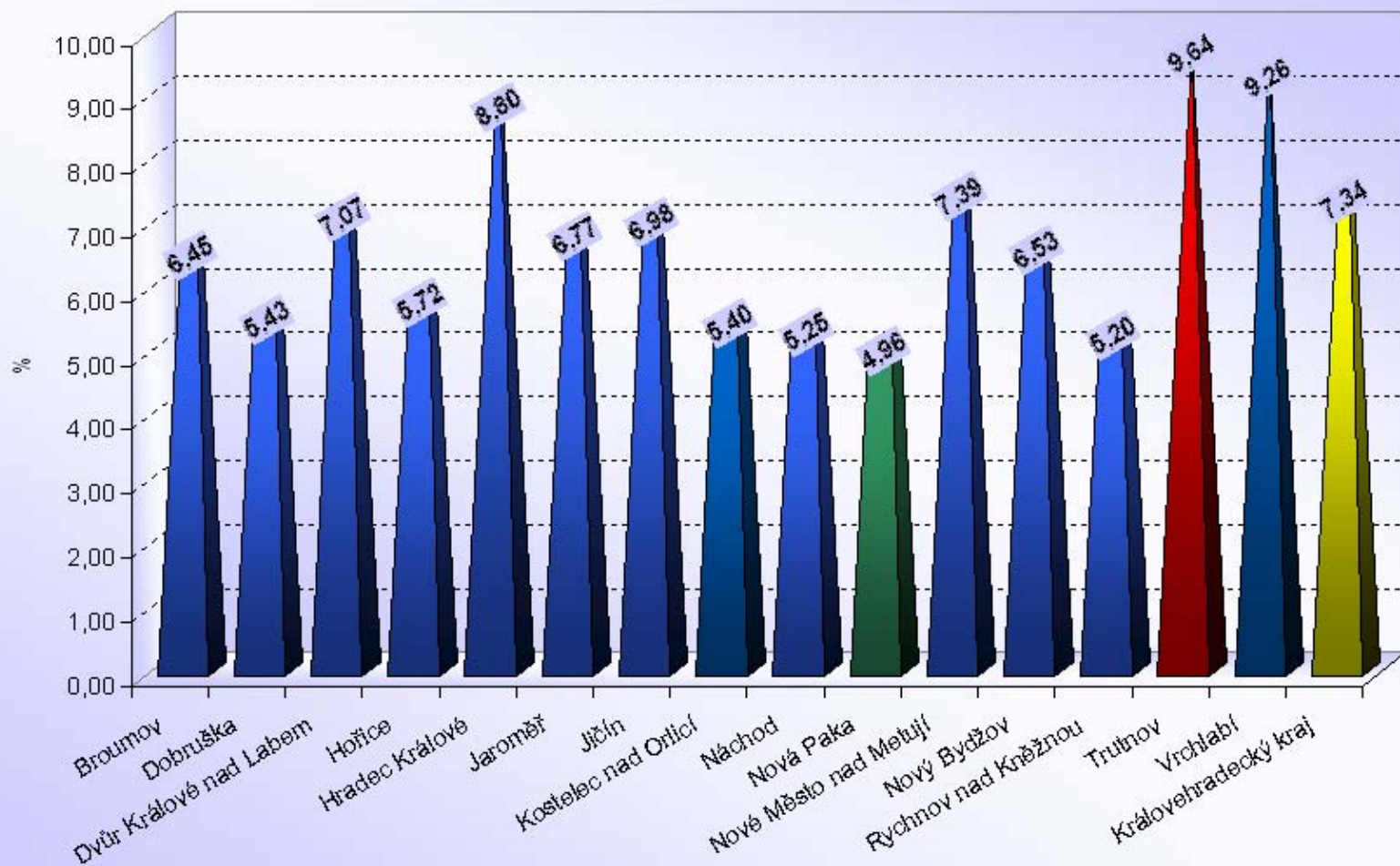
ORP (kraj)		1b	2b	3b	4b	5b	6b	7b	8b	9b	10b	11b	12b	bodovaných cizinců	bodovaných cizinců / bodovaným řidičům [%]
Královehradecký kraj (15 ORP)	Broumov	22	23	13	1	2	7	0	0	0	0	0	0	68	10,88%
	Dobruška	4	4	6	1	1	0	2	0	0	0	0	0	18	2,59%
	Dvůr Králové nad Labem	12	22	13	2	2	3	1	0	1	1	0	0	57	4,72%
	Hořice	8	17	7	1	0	2	0	0	0	0	0	0	35	5,34%
	Hradec Králové	522	157	96	35	55	19	11	3	2	4	0	2	906	11,19%
	Jaroměř	14	33	12	2	0	1	1	0	0	0	0	0	63	7,94%
	Jičín	43	98	96	7	5	4	6	1	0	0	1	2	263	12,81%
	Kostelec nad Orlicí	3	16	3	2	1	3	0	0	1	0	0	0	29	3,54%
	Náchod	88	225	93	15	5	11	6	0	0	0	0	0	443	22,09%
	Nová Paka	3	24	4	1	1	0	0	0	0	0	1	0	34	8,25%
	Nové Město nad Metují	163	23	8	5	2	0	2	1	0	0	0	0	204	29,44%
	Nový Bydžov	1	7	1	2	0	1	1	0	0	0	0	1	14	1,99%
	Rychnov nad Kněžnou	7	10	7	3	2	1	2	0	0	0	0	0	32	2,85%
	Trutnov	489	218	68	20	5	6	4	0	0	0	0	0	810	21,86%
	Vrchlabí	440	68	22	7	5	4	5	1	0	0	0	1	553	34,09%
Královehradecký kraj		1 819	945	449	104	86	62	41	6	4	5	2	6	3 529	14,00%

Královehradecký kraj (15 ORP)



Královéhradecký kraj

Počet bodovaných řidičů / počtu registrovaných řidičů [%]



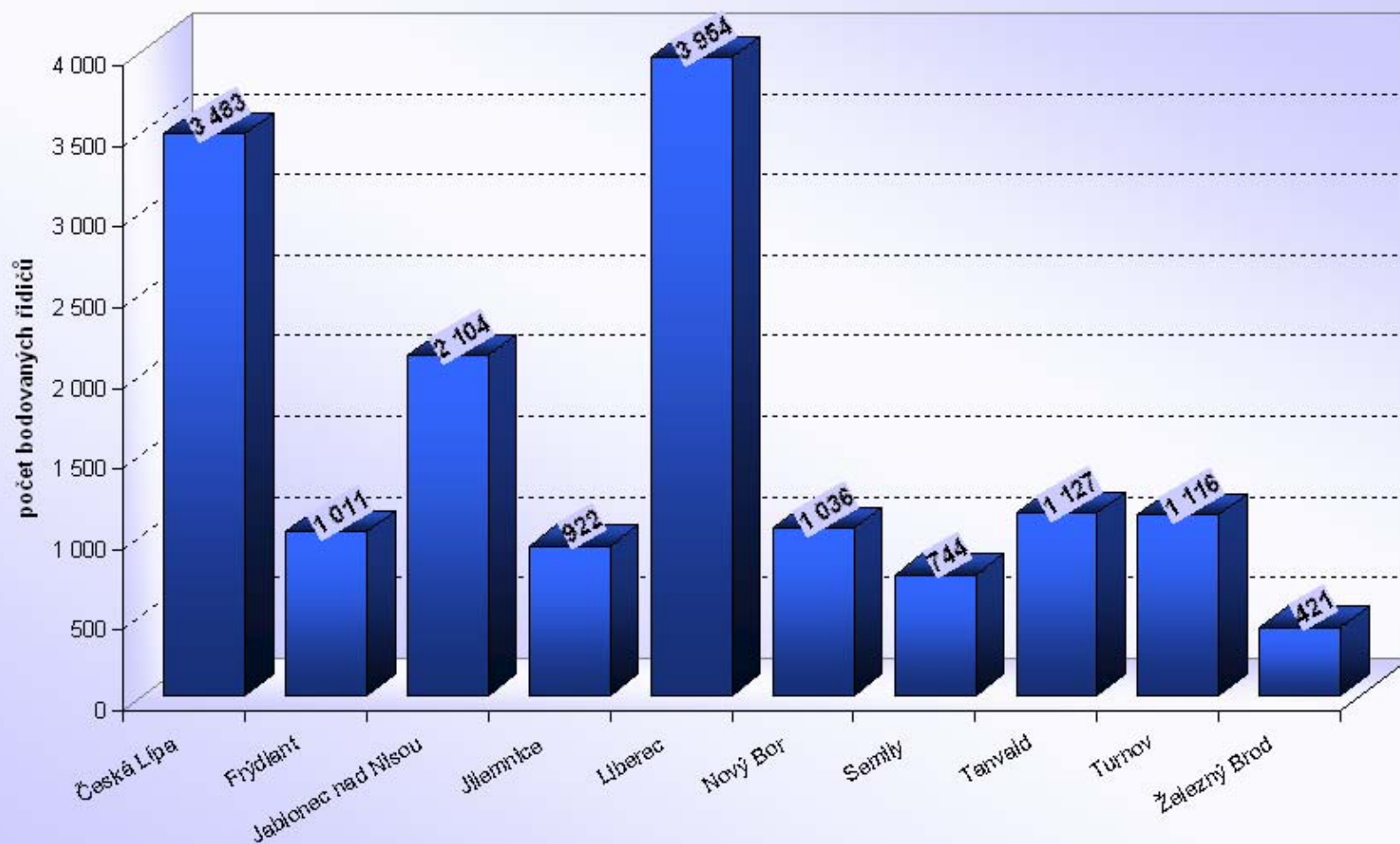
Počet bodovaných řidičů a cizinců

Liberecký kraj

ORP (kraj)		1b	2b	3b	4b	5b	6b	7b	8b	9b	10b	11b	12b	bodovaných řidičů	bodovaných řidičů / celkový počet řidičů [%]
Liberecký kraj (10 ORP)	Česká Lípa	819	1 477	447	258	150	78	195	12	15	7	3	22	3 483	8,35
	Frýdlant	432	297	92	57	19	28	54	14	3	0	2	13	1 011	7,95
	Jablonec nad Nisou	605	776	261	161	68	65	120	10	10	6	1	21	2 104	6,61
	Jilemnice	192	428	137	56	26	18	46	1	3	1	2	12	922	6,51
	Liberec	1 167	1 469	451	314	127	112	240	12	12	6	3	41	3 954	4,89
	Nový Bor	221	454	121	92	45	28	47	9	4	3	4	8	1 036	7,01
	Semily	145	288	113	57	45	17	59	10	2	1	2	5	744	4,55
	Tanvald	365	444	155	52	19	25	54	2	3	2	0	6	1 127	9,35
	Turnov	261	464	179	66	36	23	69	8	4	0	0	6	1 116	5,48
	Železný Brod	66	214	62	26	15	10	24	0	2	1	0	1	421	5,74
	Liberecký kraj	4 273	6 311	2 018	1 139	550	404	908	78	58	27	17	135	15 918	6,31

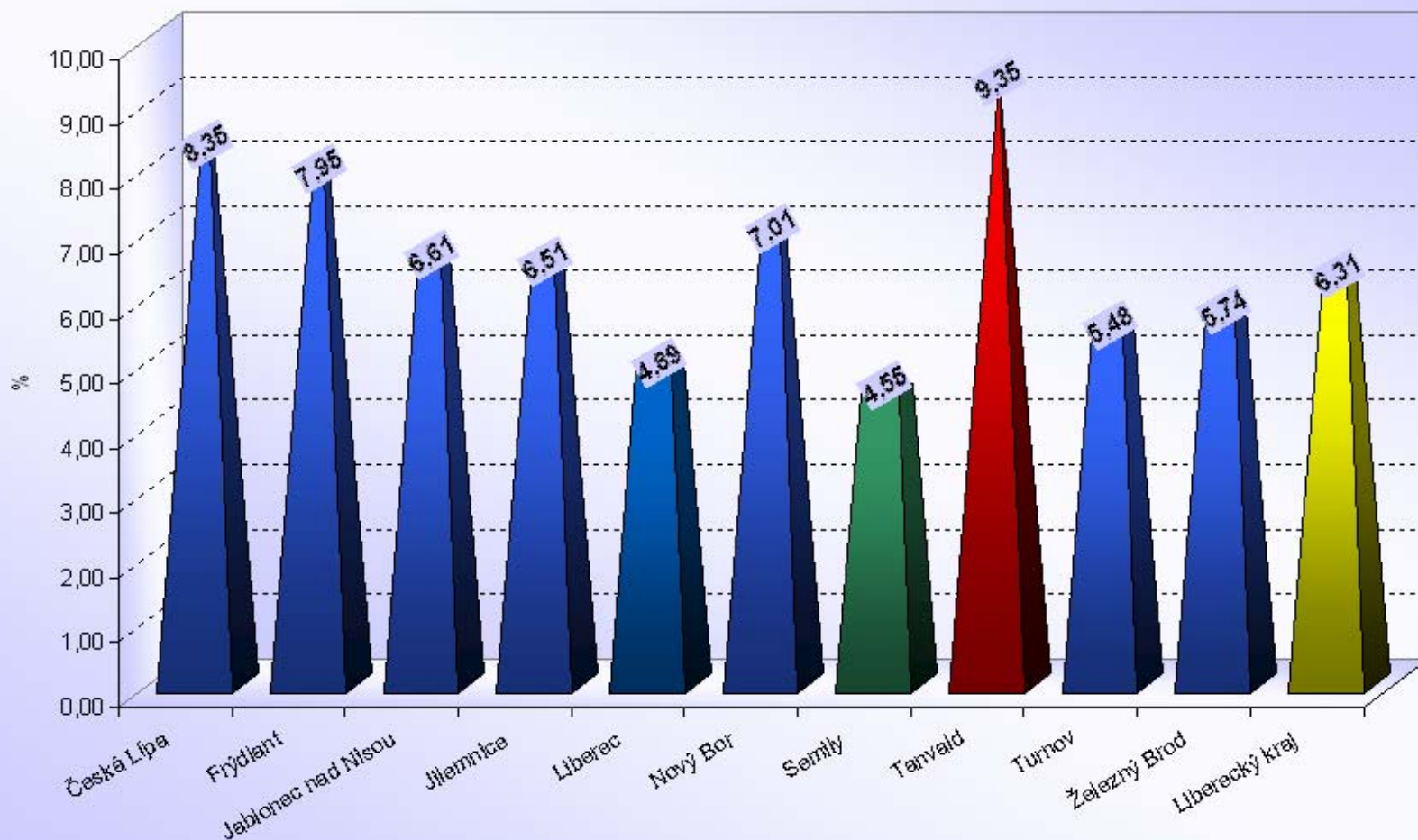
ORP (kraj)		1b	2b	3b	4b	5b	6b	7b	8b	9b	10b	11b	12b	bodovaných cizinců	bodovaných cizinců / bodovaným řidičům [%]
Liberecký kraj (10 ORP)	Česká Lípa	37	51	33	7	6	5	11	0	2	1	0	2	155	4,45%
	Frýdlant	165	56	11	3	2	4	1	0	0	0	0	0	242	23,94%
	Jablonec nad Nisou	29	62	17	14	3	7	5	1	1	2	0	0	141	6,70%
	Jilemnice	51	131	31	2	0	1	5	0	0	0	0	1	222	24,08%
	Liberec	192	109	38	24	8	15	17	1	1	0	1	3	409	10,34%
	Nový Bor	3	8	4	3	0	2	0	0	0	0	0	0	20	1,93%
	Semily	6	4	2	1	1	1	5	0	0	0	0	1	21	2,82%
	Tanvald	210	131	62	3	4	0	4	0	0	0	0	0	414	36,73%
	Turnov	16	40	37	5	1	2	12	0	1	0	0	0	114	10,22%
	Železný Brod	3	36	15	1	2	0	1	0	1	0	0	0	59	14,01%
	Liberecký kraj	712	628	250	63	27	37	61	2	6	3	1	7	1 797	11,29%

Liberecký kraj (10 ORP)



Liberecký kraj

Počet bodovaných řidičů / počtu registrovaných řidičů [%]



Počet bodovaných řidičů

Moravskoslezský kraj

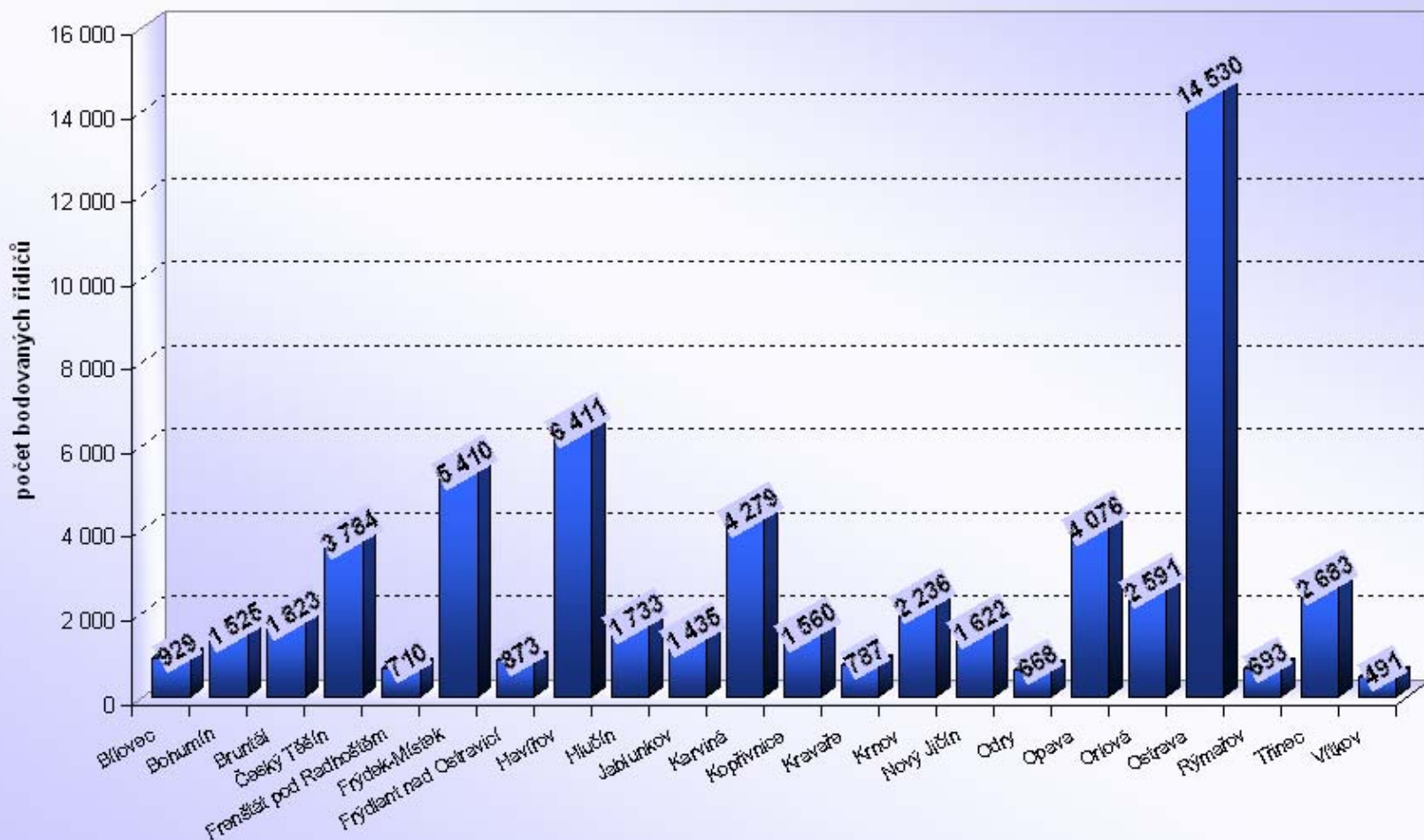
ORP (kraj)		1b	2b	3b	4b	5b	6b	7b	8b	9b	10b	11b	12b	bodovaných řidičů	bodovaných řidičů / celkový počet řidičů [%]
Moravskoslezský kraj (22 ORP)	Bílovec	238	361	147	67	31	29	45	0	5	1	0	5	929	6,42
	Bohumín	520	498	212	107	62	31	68	9	5	3	3	7	1 525	10,27
	Bruntál	535	638	259	115	96	58	92	14	8	4	0	4	1 823	8,89
	Český Těšín	1 292	822	1 295	156	76	58	47	13	9	4	2	10	3 784	25,22
	Frenštát pod Radhoštěm	218	248	116	41	30	21	24	3	5	2	0	2	710	6,42
	Frýdek-Místek	1 444	1 894	1 151	332	210	116	189	26	15	6	4	23	5 410	8,36
	Frýdlant nad Ostravicí	210	353	136	45	32	34	39	6	7	4	1	6	873	6,44
	Haviřov	1 999	2 390	835	483	241	127	195	44	40	12	12	33	6 411	12,26
	Hlučín	668	536	252	123	56	31	41	12	5	3	2	4	1 733	7,75
	Jablunkov	351	371	482	66	55	48	46	7	5	2	0	2	1 435	11,80
	Karviná	1 442	1 518	587	267	126	96	159	29	17	9	5	24	4 279	11,61
	Kopřivnice	390	644	275	102	48	31	53	7	2	1	3	4	1 560	6,51
	Kravaře	298	200	143	40	41	29	17	8	4	4	0	3	787	6,53
	Knov	528	897	423	122	82	58	83	13	6	7	6	11	2 236	10,08
	Nový Jičín	391	679	236	115	56	46	73	8	3	3	2	10	1 622	5,81
	Odry	170	256	118	38	28	21	32	1	4	0	0	0	668	6,94
	Opava	1 436	1 195	673	300	162	114	137	23	5	8	2	21	4 076	6,68
	Orlová	830	990	322	158	68	48	120	21	12	5	6	11	2 591	11,00
	Ostrava	5 352	4 328	2 265	873	569	338	571	92	46	21	20	55	14 530	7,86
	Rýmařov	178	249	120	43	18	21	44	9	1	4	1	5	693	7,81
	Třinec	660	1 129	427	164	133	54	85	11	6	7	1	6	2 683	8,51
	Vítkov	158	154	65	34	22	11	33	6	2	1	1	4	491	6,60
	Moravskoslezský kraj	19 308	20 350	10 539	3 791	2 242	1 420	2 193	362	212	111	71	250	60 849	8,81

Počet bodovaných cizinců

Moravskoslezský kraj

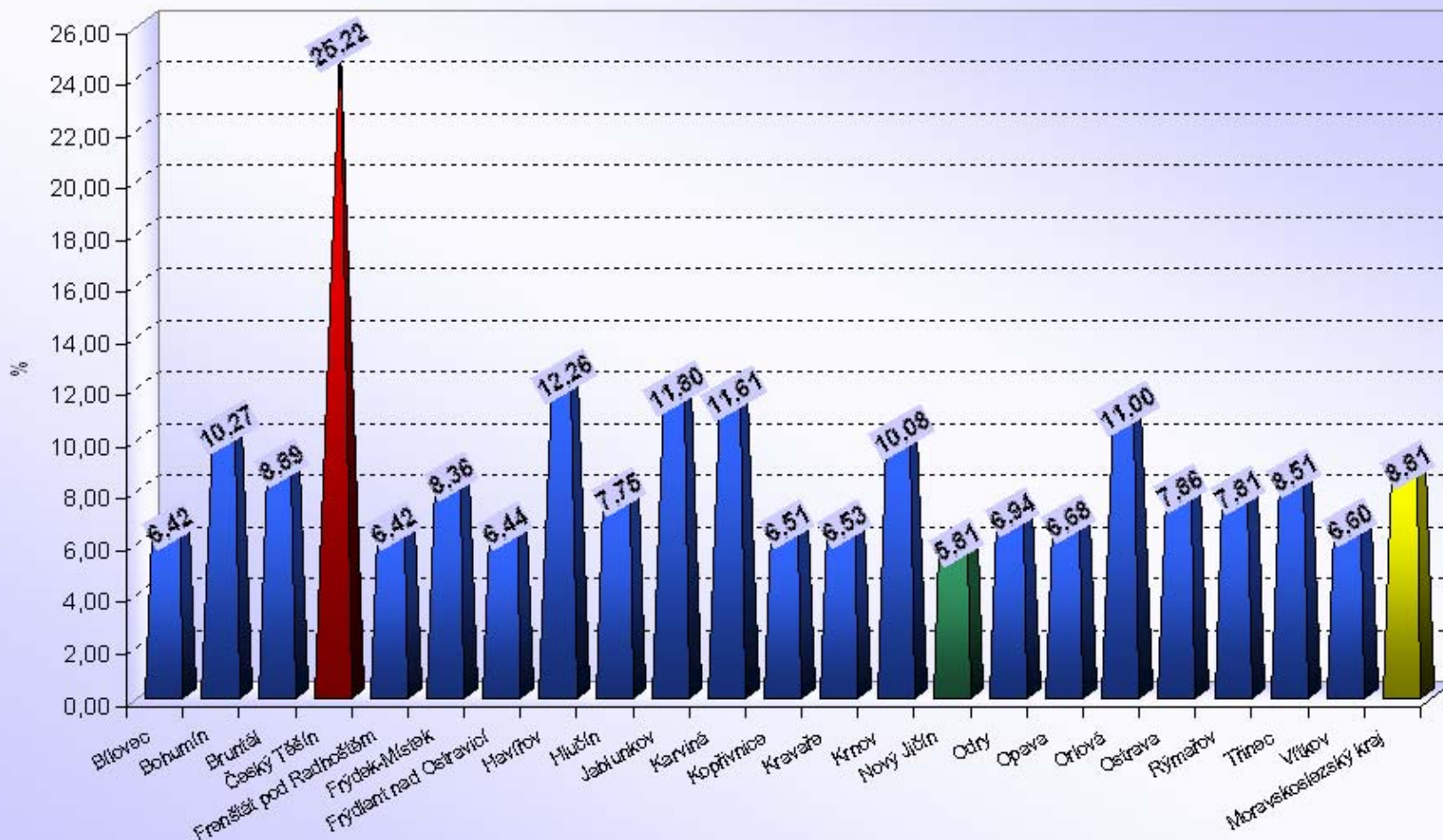
ORP (kraj)		1b	2b	3b	4b	5b	6b	7b	8b	9b	10b	11b	12b	bodovaných cizinců	bodovaných cizinců / bodovaným řidičům [%]
Moravskoslezský kraj (22 ORP)	Bílovec	3	12	7	1	2	2	3	0	0	0	0	0	30	3,23%
	Bohumín	80	32	7	4	6	0	2	0	0	0	0	0	131	8,59%
	Bruntál	30	96	29	11	10	2	3	1	1	0	0	0	183	10,04%
	Český Těšín	715	278	1 093	38	21	28	1	1	2	1	0	1	2 179	57,58%
	Frenštát pod Radhoštěm	3	9	5	1	0	0	1	0	0	0	0	0	19	2,68%
	Frýdek-Místek	124	351	403	28	44	10	10	1	1	0	1	0	973	17,99%
	Frýdlant nad Ostravicí	5	23	10	5	2	2	1	0	0	1	0	1	50	5,73%
	Havířov	207	109	24	21	9	8	3	3	1	0	0	1	386	6,02%
	Hlučín	3	7	5	2	0	0	0	0	0	0	0	0	17	0,98%
	Jablunkov	104	95	388	17	12	28	4	2	3	0	0	0	653	45,51%
	Karviná	138	163	52	18	4	6	2	1	3	0	0	0	387	9,04%
	Kopřivnice	34	30	25	5	5	0	1	0	0	0	0	0	100	6,41%
	Kravaře	73	10	8	1	1	0	0	0	0	0	0	0	93	11,82%
	Krnov	87	215	154	8	20	9	5	0	0	0	0	0	498	22,27%
	Nový Jičín	20	14	16	3	3	1	2	1	0	0	0	0	60	3,70%
	Odry	7	6	6	2	1	0	0	0	0	0	0	0	22	3,29%
	Opava	185	28	13	8	3	3	2	1	1	0	0	1	245	6,01%
	Orlová	23	50	20	6	2	1	2	0	0	0	0	0	104	4,01%
	Ostrava	378	194	136	50	29	25	34	8	1	0	0	0	855	5,88%
	Rýmařov	7	10	4	1	1	1	0	1	0	0	0	0	25	3,61%
	Třinec	118	240	111	10	37	4	7	3	0	0	1	0	531	19,79%
	Vítkov	0	1	0	0	0	0	0	0	0	0	0	0	1	0,20%
	Moravskoslezský kraj	2 344	1 973	2 516	240	212	130	83	23	13	2	2	4	7 542	12,39%

Moravskoslezský kraj (22 ORP)



Moravskoslezský kraj

Počet bodovaných řidičů / počtu registrovaných řidičů [%]





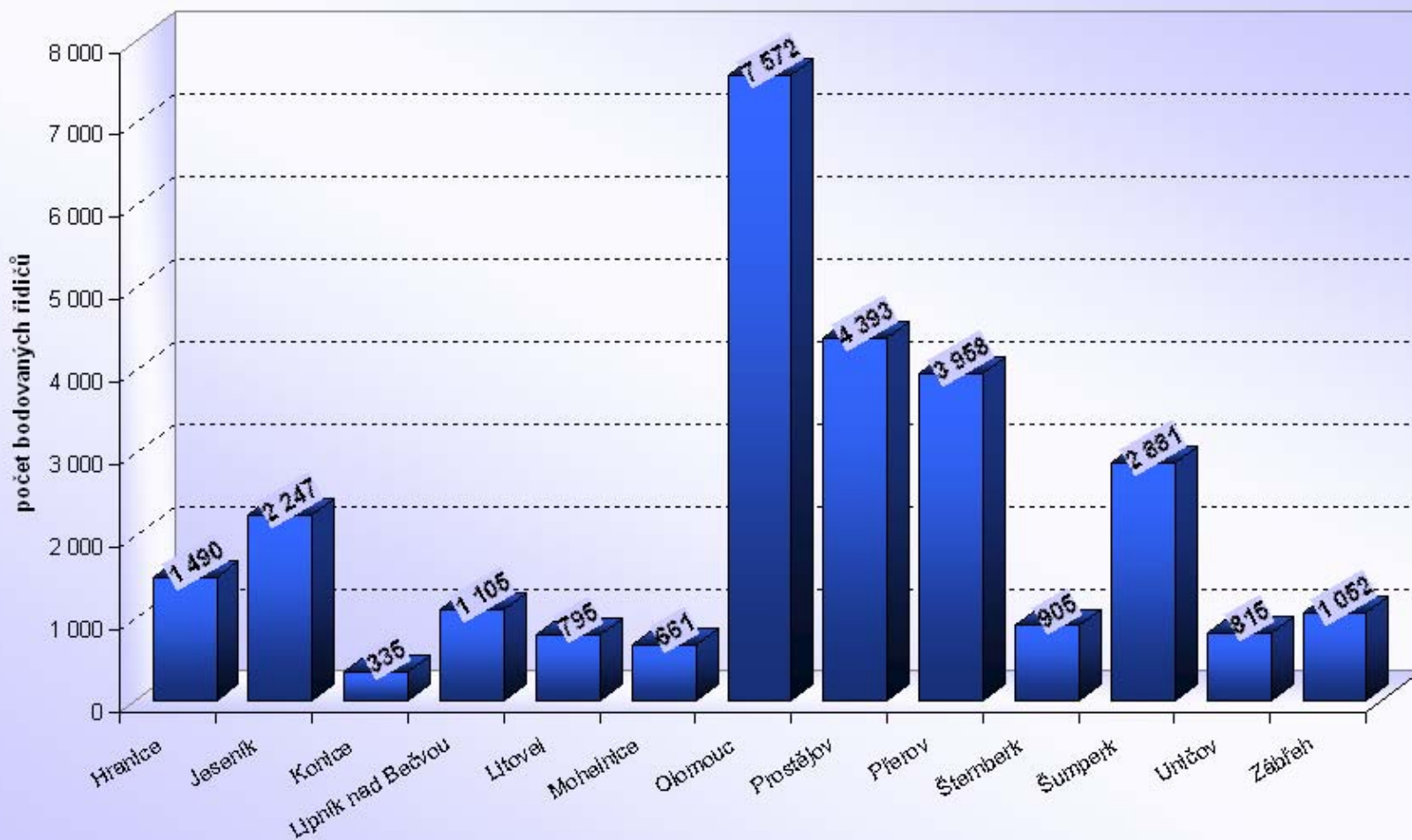
Počet bodovaných řidičů a cizinců

Olomoucký kraj

ORP (kraj)		1b	2b	3b	4b	5b	6b	7b	8b	9b	10b	11b	12b	bodovaných řidičů	bodovaných řidičů / celkový počet řidičů [%]
Olomoucký kraj (13 ORP)	Hranice	252	640	317	101	66	40	55	10	3	2	1	3	1 490	7,31
	Jeseník	506	938	402	140	75	55	94	14	11	3	2	7	2 247	9,92
	Konice	84	136	41	23	12	12	20	4	0	1	1	1	335	5,08
	Lipník nad Bečvou	325	504	133	43	47	19	22	3	4	2	1	2	1 105	12,44
	Litovel	214	339	98	48	37	21	27	7	2	0	1	1	795	5,75
	Mohelnice	207	255	84	41	13	19	31	3	2	0	1	5	661	6,05
	Olomouc	2 022	3 052	1 155	570	305	196	175	34	23	15	7	18	7 572	8,09
	Prostějov	1 551	1 649	477	273	149	126	105	17	16	9	7	14	4 393	7,50
	Přerov	968	1 634	541	282	216	99	127	32	22	13	7	17	3 958	8,32
	Šternberk	219	400	133	60	39	18	25	2	2	0	2	5	905	6,90
	Šumperk	953	948	455	169	113	84	122	8	12	6	5	6	2 881	6,98
	Uničov	212	331	115	68	26	23	22	9	3	2	1	3	815	6,35
	Zábřeh	374	343	155	77	45	22	30	2	2	0	0	2	1 052	5,54
Olomoucký kraj		7 887	11 169	4 106	1 895	1 143	734	855	145	102	53	36	84	28 209	7,64

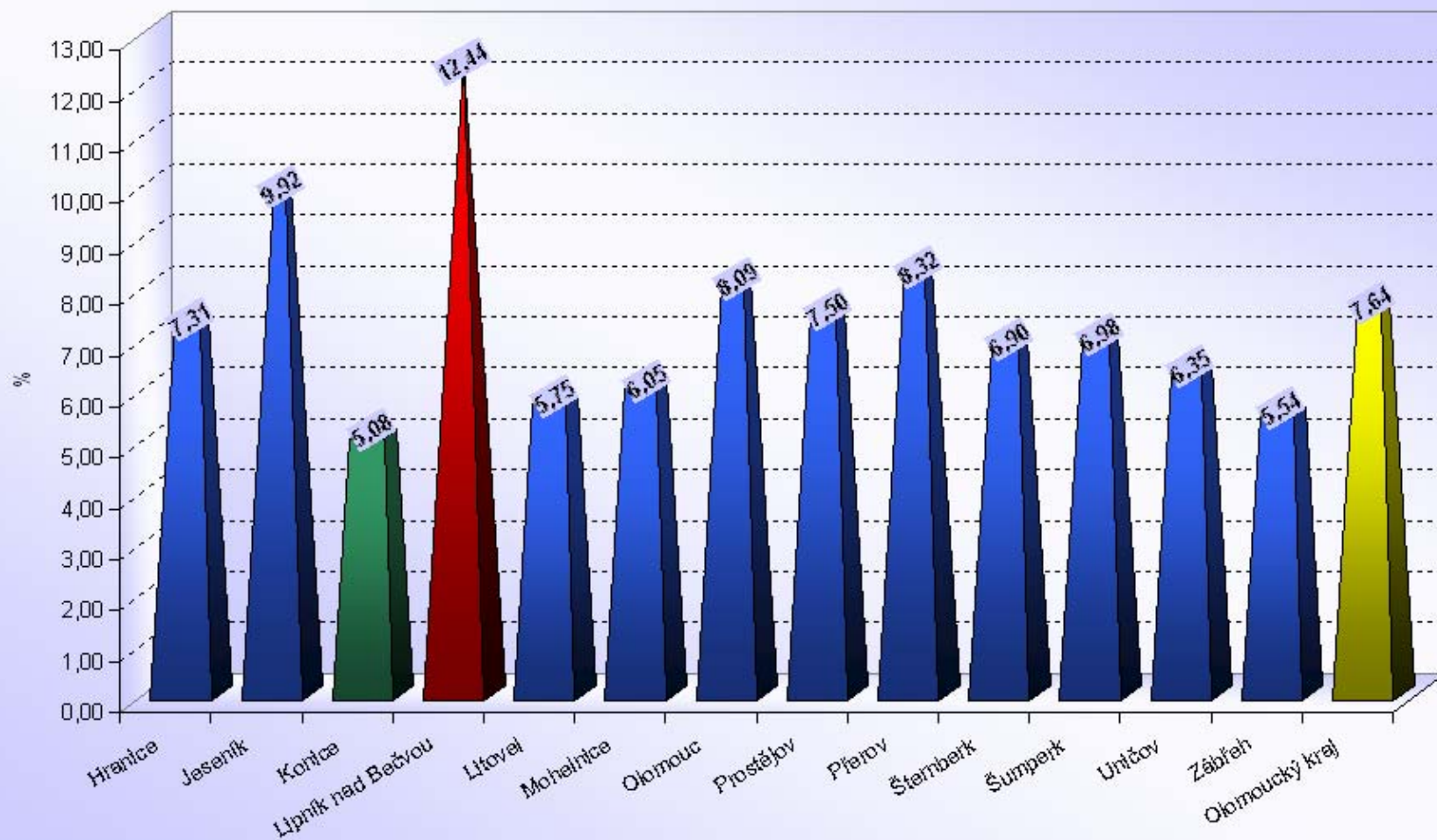
ORP (kraj)		1b	2b	3b	4b	5b	6b	7b	8b	9b	10b	11b	12b	bodovaných cizinců	bodovaných cizinců / bodovaným řidičům [%]
Olomoucký kraj (13 ORP)	Hranice	17	94	112	12	4	3	1	0	0	0	0	0	243	16,31%
	Jeseník	124	285	97	14	10	4	3	0	2	0	0	1	540	24,03%
	Konice	2	1	0	1	0	1	0	0	0	0	0	0	5	1,49%
	Lipník nad Bečvou	170	214	48	4	7	3	1	0	0	0	0	0	447	40,45%
	Litovel	2	5	2	2	0	0	1	1	0	0	0	0	13	1,64%
	Mohelnice	20	22	9	2	0	2	1	0	0	0	0	0	56	8,47%
	Olomouc	203	379	174	23	29	13	10	1	0	2	0	2	836	11,04%
	Prostějov	48	65	13	7	4	1	4	0	2	0	1	1	146	3,32%
	Přerov	54	124	63	12	12	4	5	1	0	2	0	0	277	7,00%
	Šternberk	3	6	3	2	3	0	0	0	1	0	0	0	18	1,99%
	Šumperk	36	74	66	7	11	3	2	0	2	0	0	0	201	6,98%
	Uničov	4	9	0	1	0	1	2	0	0	0	0	0	17	2,09%
	Zábřeh	3	16	7	3	4	0	0	0	0	0	0	0	33	3,14%
Olomoucký kraj		686	1 294	594	90	84	35	30	3	7	4	1	4	2 832	10,04%

Olomoucký kraj (13 ORP)



Olomoucký kraj

Počet bodovaných řidičů / počtu registrovaných řidičů [%]





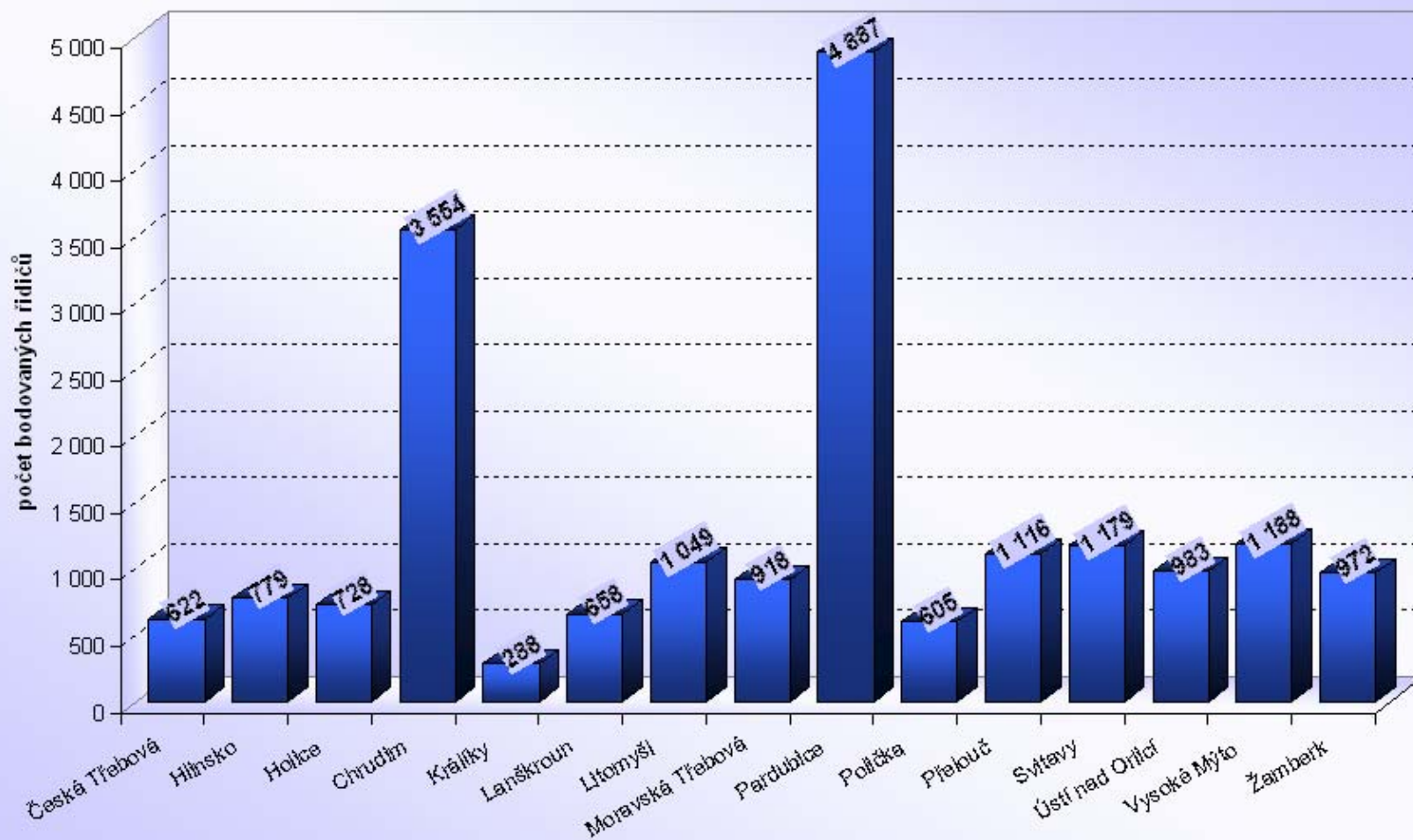
Počet bodovaných řidičů a cizinců

Pardubický kraj

ORP (kraj)		1b	2b	3b	4b	5b	6b	7b	8b	9b	10b	11b	12b	bodovaných řidičů	bodovaných řidičů / celkový počet řidičů [%]
Pardubický kraj (15 ORP)	Česká Třebová	123	285	94	50	17	15	26	5	3	1	1	2	622	5,88
	Hlinsko	186	355	103	64	32	9	25	1	2	0	1	1	779	6,03
	Holice	159	336	99	57	34	14	18	6	2	0	1	2	728	6,92
	Chrudim	787	1 644	459	237	138	82	153	17	12	2	1	22	3 554	6,89
	Králíky	70	101	54	24	10	7	16	1	2	1	1	1	288	5,72
	Lanškroun	149	285	93	50	25	15	29	6	2	0	0	4	658	5,16
	Litomyšl	305	448	127	68	35	23	32	3	1	0	3	4	1 049	6,52
	Moravská Třebová	180	466	91	65	25	26	50	7	4	0	2	2	918	6,03
	Pardubice	847	2 551	579	429	171	98	156	21	10	4	5	16	4 887	6,34
	Polička	172	255	65	34	29	21	18	3	2	2	0	4	605	5,23
	Přelouč	200	551	155	78	49	28	39	7	4	1	2	2	1 116	7,26
	Svitavy	214	566	168	95	46	32	46	3	2	1	0	6	1 179	6,69
	Ústí nad Orlicí	198	463	131	75	43	22	38	6	1	0	1	5	983	6,14
	Vysoké Mýto	263	538	142	101	45	29	48	8	4	1	1	8	1 188	5,95
	Žamberk	176	495	117	81	40	22	27	6	1	3	2	2	972	5,45
Pardubický kraj		4 029	9 339	2 477	1 508	739	443	721	100	52	16	21	81	19 526	6,30

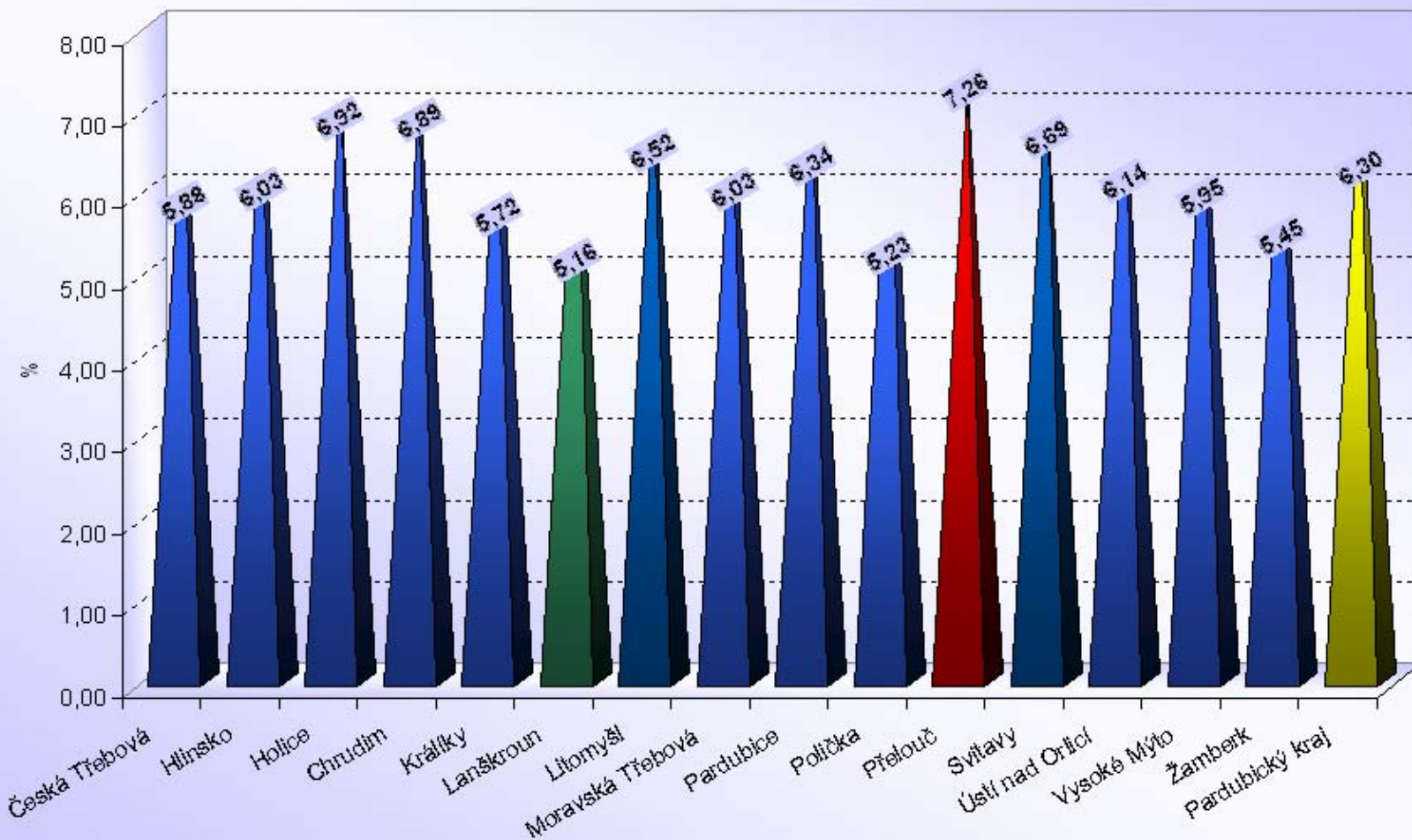
ORP (kraj)		1b	2b	3b	4b	5b	6b	7b	8b	9b	10b	11b	12b	bodovaných cizinců	bodovaných cizinců / bodovaným řidičům [%]
Pardubický kraj (15 ORP)	Česká Třebová	1	3	3	1	0	0	2	0	0	0	0	0	10	1,61%
	Hlinsko	1	8	3	1	1	0	0	0	0	0	0	0	14	1,80%
	Holice	2	9	0	0	0	0	0	1	0	0	0	0	12	1,65%
	Chrudim	26	58	18	10	6	3	11	1	0	0	0	1	134	3,77%
	Králíky	19	13	7	3	2	0	0	0	0	0	0	0	44	15,28%
	Lanškroun	5	16	9	1	1	0	1	0	0	0	0	0	33	5,02%
	Litomyšl	13	28	7	2	3	2	2	0	0	0	0	0	57	5,43%
	Moravská Třebová	3	59	10	1	0	0	1	0	0	0	1	0	75	8,17%
	Pardubice	16	26	11	5	3	2	7	0	2	0	0	0	72	1,47%
	Polička	1	5	5	1	0	2	0	0	0	0	0	0	14	2,31%
	Přelouč	3	3	1	0	2	0	0	0	0	0	0	0	9	0,81%
	Svitavy	11	111	30	3	1	2	5	0	0	0	0	0	163	13,83%
	Ústí nad Orlicí	7	16	7	6	1	0	2	0	0	0	0	0	39	3,97%
	Vysoké Mýto	7	20	11	3	2	1	1	1	0	0	0	0	46	3,87%
	Žamberk	2	18	3	1	0	1	2	0	0	0	0	0	27	2,78%
Pardubický kraj		117	393	125	38	22	13	34	3	2	0	1	1	749	3,84%

Pardubický kraj (15 ORP)



Pardubický kraj

Počet bodovaných řidičů / počtu registrovaných řidičů [%]





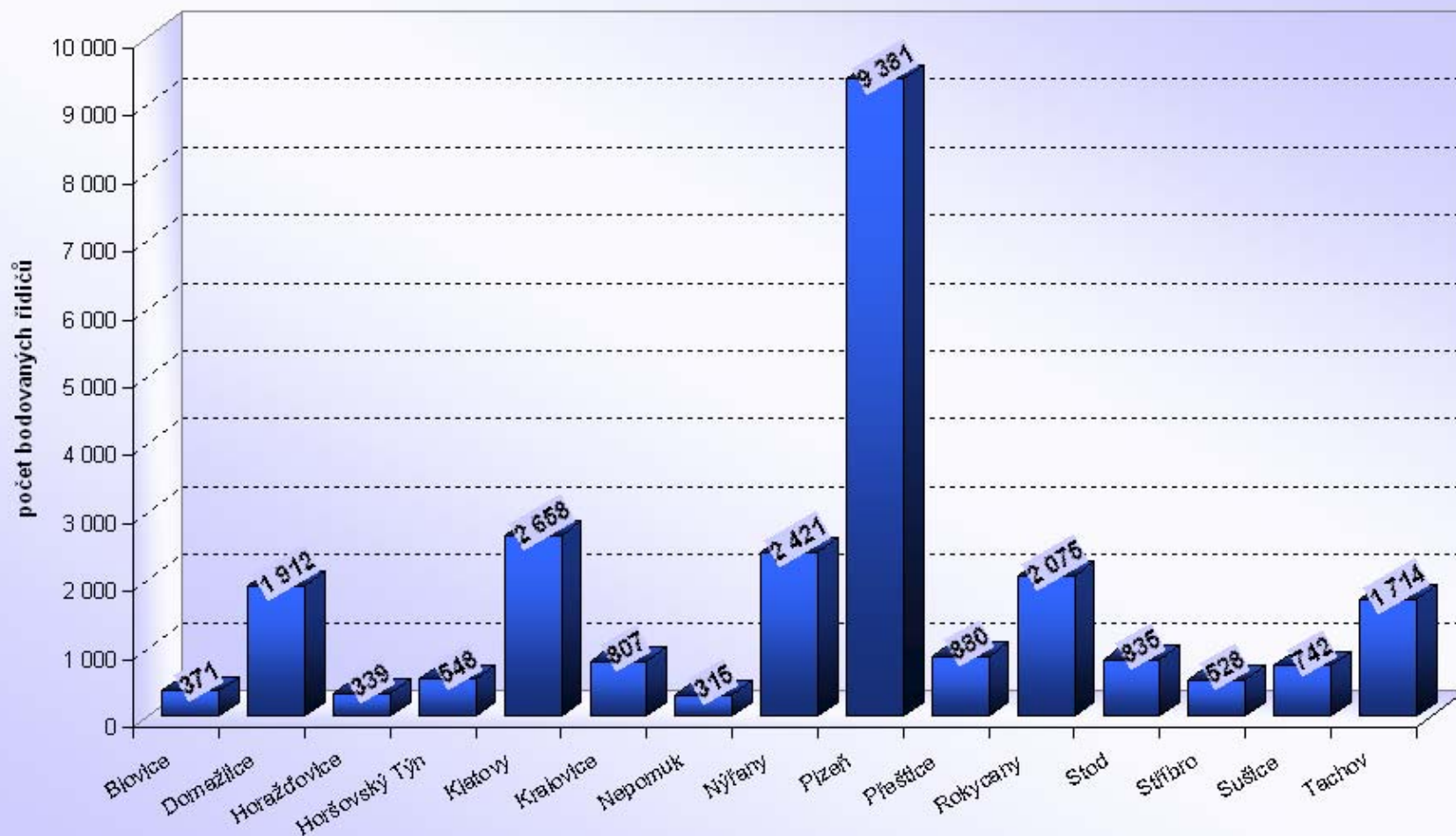
Počet bodovaných řidičů a cizinců

Plzeňský kraj

ORP (kraj)		1b	2b	3b	4b	5b	6b	7b	8b	9b	10b	11b	12b	bodovaných řidičů	bodovaných řidičů / celkový počet řidičů [%]
Plzeňský kraj (15 ORP)	Blatná	93	153	53	26	19	7	14	1	2	0	0	3	371	4,94
	Domažlice	765	559	308	106	39	43	76	4	3	1	1	7	1 912	7,56
	Horažďovice	114	131	29	22	13	4	18	3	1	1	1	2	339	4,36
	Horšovský Týn	129	227	77	39	20	11	33	2	0	1	0	9	548	6,25
	Klatovy	901	1 120	277	143	80	40	62	12	8	5	1	9	2 658	8,10
	Kralovice	165	356	113	58	48	15	39	4	1	2	2	4	807	5,02
	Nepomuk	64	131	46	24	11	18	16	1	2	0	0	2	315	4,21
	Nýřany	529	1 024	325	196	126	58	107	17	11	4	9	15	2 421	7,84
	Plzeň	2 160	4 052	1 149	717	643	213	307	50	33	16	12	29	9 381	8,00
	Přeštice	213	379	113	66	37	12	42	6	2	4	1	5	880	5,44
	Rokycany	564	899	236	152	73	48	73	13	4	4	1	8	2 075	6,76
	Stod	188	331	138	59	37	19	46	4	4	2	1	6	835	6,45
	Stříbro	138	238	63	30	23	10	19	1	2	0	2	2	528	4,45
	Sušice	241	302	79	47	24	14	31	1	1	0	1	1	742	4,77
	Tachov	416	731	249	111	69	32	81	6	2	4	4	9	1 714	7,98
Plzeňský kraj		6 680	10 633	3 255	1 796	1 262	544	964	125	76	44	36	111	25 526	7,04

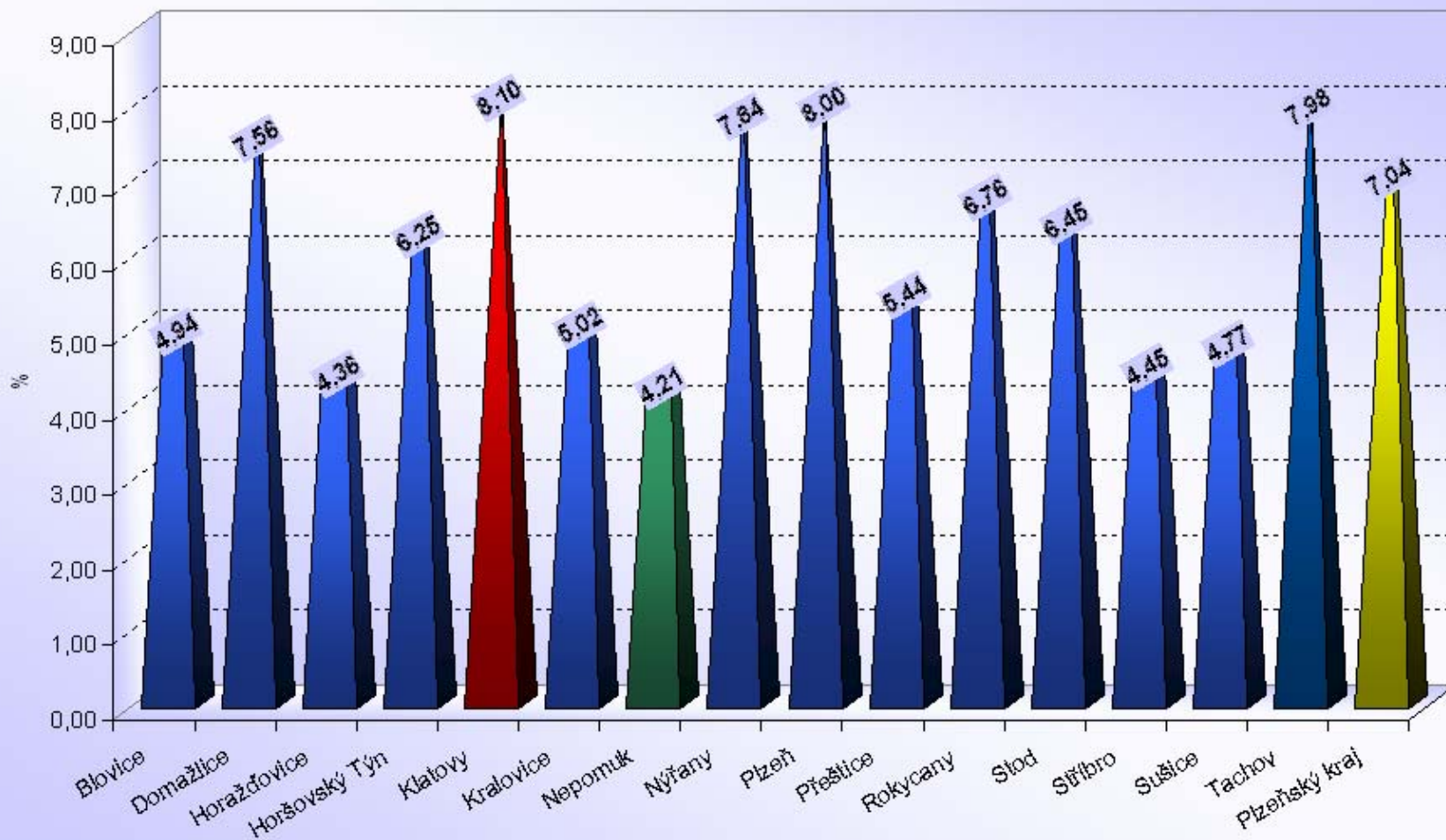
ORP (kraj)		1b	2b	3b	4b	5b	6b	7b	8b	9b	10b	11b	12b	bodovaných cizinců	bodovaných cizinců / bodovaných řidičů [%]
Plzeňský kraj (15 ORP)	Blatná	1	10	6	0	0	0	0	0	1	0	0	0	18	4,85%
	Domažlice	493	183	160	23	8	8	9	0	0	0	0	0	884	46,23%
	Horažďovice	3	1	1	2	0	0	0	0	0	0	0	0	7	2,06%
	Horšovský Týn	21	33	19	2	1	0	2	0	0	0	0	0	78	14,23%
	Klatovy	431	412	79	9	7	6	4	0	1	0	0	1	950	35,74%
	Kralovice	4	16	5	1	1	0	0	0	0	0	0	0	27	3,35%
	Nepomuk	1	10	6	1	0	0	0	0	0	0	0	0	18	5,71%
	Nýřany	37	56	47	6	2	0	6	0	0	0	0	0	154	6,36%
	Plzeň	220	229	96	46	46	18	32	4	1	4	0	5	701	7,47%
	Přeštice	4	3	4	1	1	1	4	0	0	0	1	0	19	2,16%
	Rokycany	106	78	30	9	4	4	7	0	0	1	0	1	240	11,57%
	Stod	16	20	18	2	4	0	2	1	0	0	0	0	63	7,54%
	Stříbro	18	15	10	1	2	1	2	0	0	0	0	0	49	9,28%
	Sušice	19	3	7	0	0	0	0	0	0	0	0	0	29	3,91%
	Tachov	133	286	104	21	17	4	13	2	0	0	1	0	581	33,90%
Plzeňský kraj		1 507	1 355	592	124	93	42	81	7	3	5	2	7	3 818	14,96%

Plzeňský kraj (15 ORP)



Plzeňský kraj

Počet bodovaných řidičů / počtu registrovaných řidičů [%]



Počet bodovaných řidičů

Středočeský kraj

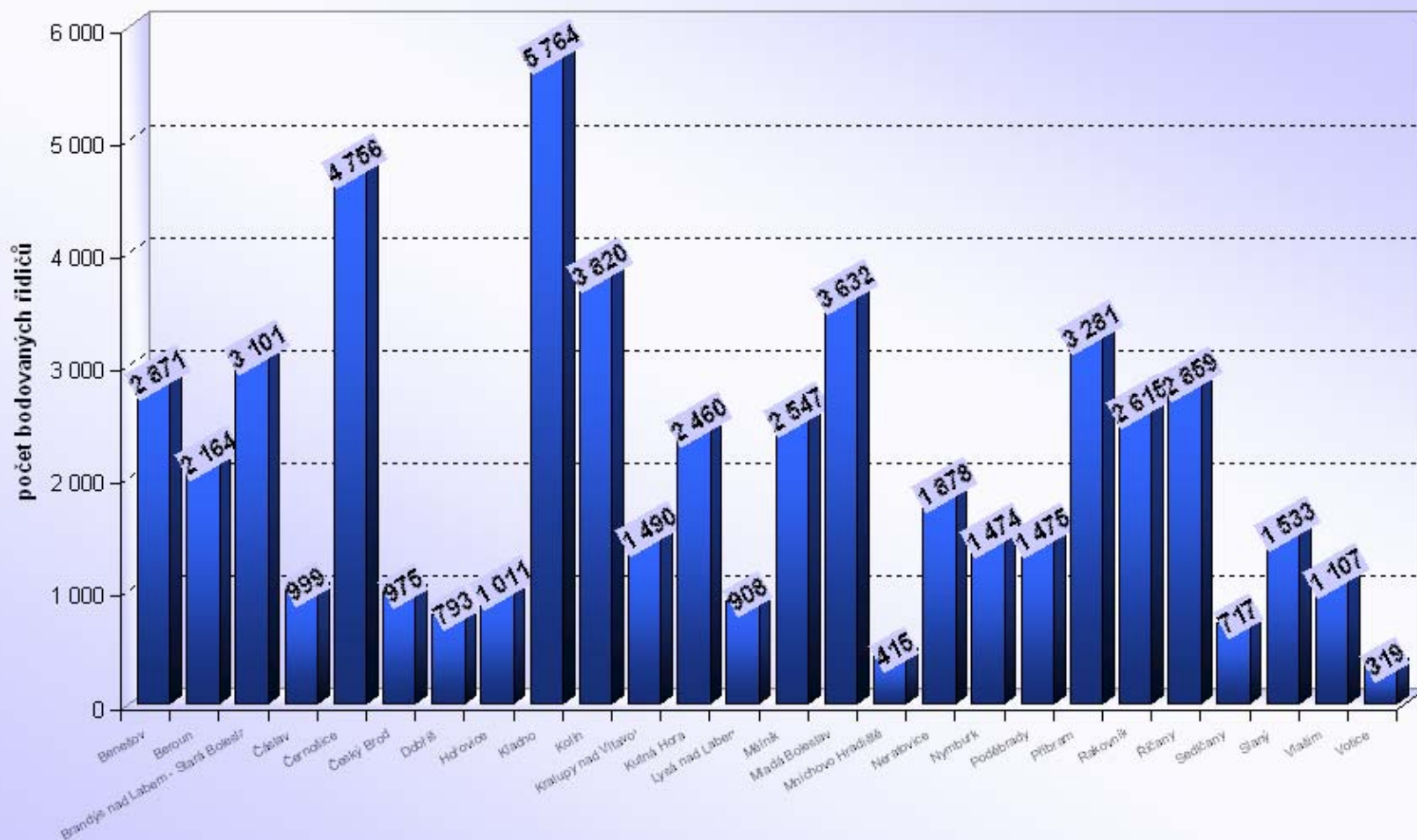
ORP (kraj)		1b	2b	3b	4b	5b	6b	7b	8b	9b	10b	11b	12b	bodovaných řidičů	bodovaných řidičů / celkový počet řidičů [%]
Středočeský kraj (26 ORP)	Benešov	1 035	1 059	346	188	73	51	85	15	7	4	2	6	2 871	8,44
	Beroun	534	823	353	196	77	44	95	15	9	7	2	9	2 164	6,67
	Brandýs nad Labem - Stará Boleslav	742	1 226	575	202	131	87	96	13	13	5	1	10	3 101	6,41
	Čáslav	243	418	133	71	45	23	50	7	1	2	0	6	999	6,56
	Černošice	1 118	1 675	1 048	343	222	130	149	29	16	5	5	16	4 756	7,55
	Český Brod	247	385	142	54	51	25	46	11	3	5	3	3	975	9,31
	Dobříš	179	334	142	60	30	14	21	6	5	0	2	0	793	6,41
	Hořovice	234	433	161	64	38	25	35	3	5	0	3	10	1 011	5,86
	Kladno	1 648	2 238	770	404	300	110	208	38	16	6	11	15	5 764	8,35
	Kolín	914	1 629	534	318	133	73	147	29	17	11	2	13	3 820	8,28
	Kralupy nad Vltavou	349	642	219	105	57	40	46	8	10	4	3	7	1 490	9,05
	Kutná Hora	780	976	299	161	71	39	106	11	4	5	0	8	2 460	8,14
	Lysá nad Labem	177	394	144	72	38	22	41	7	3	4	0	6	908	7,65
	Mělník	547	1 033	388	197	97	97	131	19	12	8	6	12	2 547	9,37
	Mladá Boleslav	1 075	1 327	482	264	105	92	228	18	10	6	2	23	3 632	5,67
	Mnichovo Hradiště	117	162	56	34	15	6	18	1	1	2	0	3	415	4,08
	Neratovice	346	814	262	174	88	73	76	15	16	3	2	9	1 878	11,02
	Nymburk	366	565	237	106	53	33	89	10	3	3	1	8	1 474	6,32
	Poděbrady	370	561	254	99	62	47	65	4	2	4	3	4	1 475	8,04
	Příbram	637	1 527	476	276	116	77	120	16	14	9	3	10	3 281	7,49
	Rakovník	770	1 171	300	155	71	41	77	9	6	3	1	11	2 615	8,15
	Říčany	715	1 119	535	231	112	59	60	12	4	4	2	6	2 859	9,20
	Sedlčany	184	296	123	32	32	13	27	3	5	2	0	0	717	4,99
	Slaný	369	610	254	111	53	37	74	5	5	2	1	12	1 533	6,95
	Vlašim	346	459	136	65	32	19	34	7	3	2	1	3	1 107	6,86
	Votice	115	116	35	21	6	4	20	0	2	0	0	0	319	4,33
	Středočeský kraj	14 157	21 992	8 404	4 003	2 108	1 281	2 144	311	192	106	56	210	54 964	7,49

Počet bodovaných cizinců

Středočeský kraj

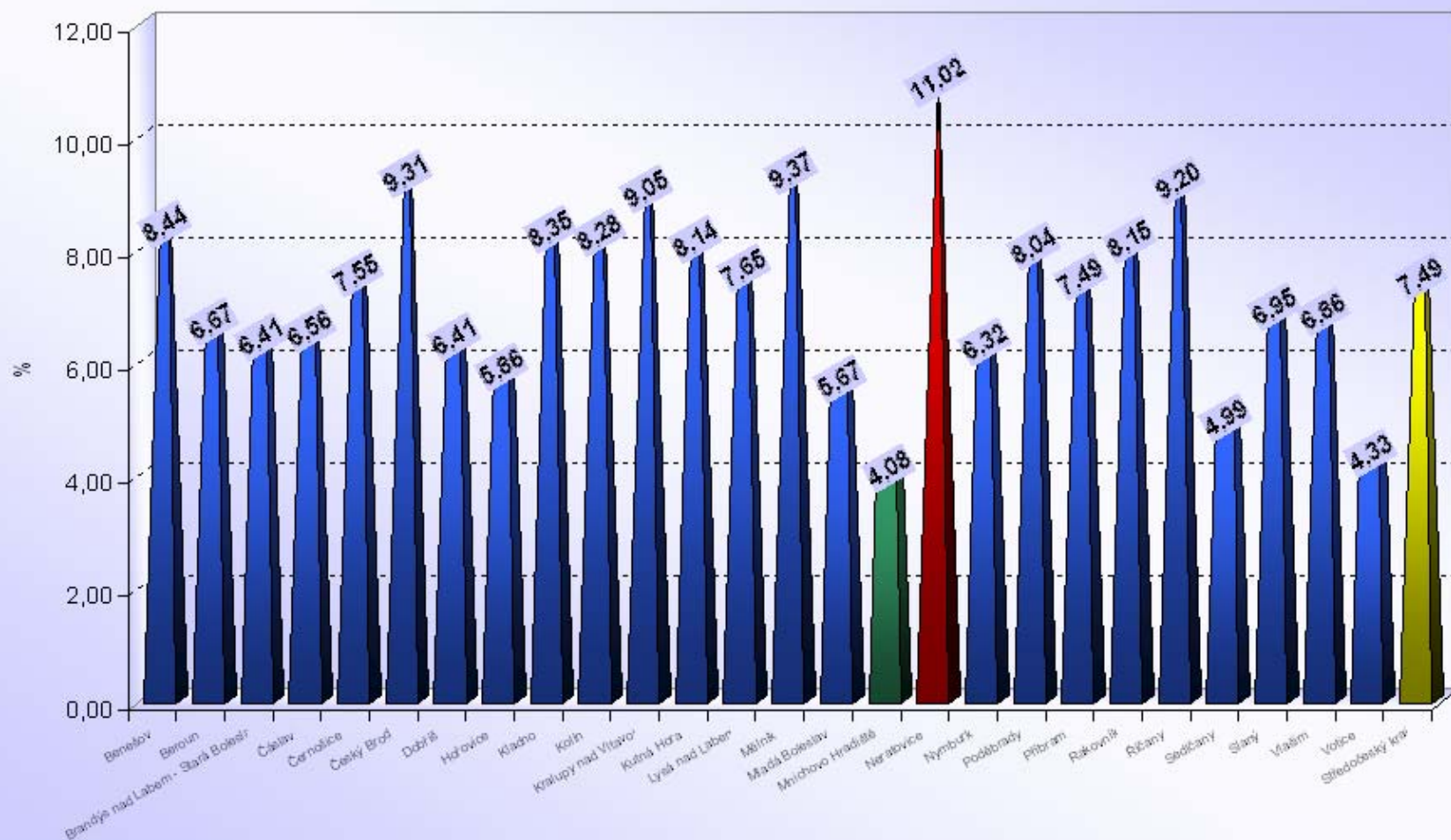
ORP (kraj)		1b	2b	3b	4b	5b	6b	7b	8b	9b	10b	11b	12b	bodovaných cizinců	bodovaných cizinců / bodovaným řidičům [%]
Středočeský kraj (26 ORP)	Benešov	249	96	25	9	4	4	3	0	0	0	0	0	390	13,58%
	Beroun	61	48	23	14	6	2	7	0	2	0	0	0	163	7,53%
	Brandýs nad Labem - Stará Boleslav	42	50	29	15	8	11	9	0	2	0	0	0	166	5,35%
	Čáslav	7	20	6	5	4	2	4	1	0	0	0	0	49	4,90%
	Černošice	208	120	84	28	12	16	9	2	1	0	1	1	482	10,13%
	Český Brod	26	22	7	2	3	2	2	1	0	1	0	0	66	6,77%
	Dobříš	5	12	3	1	3	0	0	0	1	0	0	0	25	3,15%
	Hořovice	24	20	7	3	1	3	4	0	0	0	0	0	62	6,13%
	Kladno	112	95	42	21	15	5	9	1	1	1	1	1	304	5,27%
	Kolín	70	78	43	29	8	2	9	1	0	2	0	1	243	6,36%
	Kralupy nad Vltavou	58	41	21	10	6	3	2	1	1	0	0	0	143	9,60%
	Kutná Hora	80	38	10	5	4	2	11	0	1	0	0	0	151	6,14%
	Lysá nad Labem	4	24	2	4	1	3	2	0	0	0	0	2	42	4,63%
	Mělník	42	53	20	4	8	6	10	0	0	0	0	1	144	5,65%
	Mladá Boleslav	109	114	46	29	16	8	50	2	2	0	0	9	385	10,60%
	Mnichovo Hradiště	6	7	3	1	2	1	2	0	0	1	0	2	25	6,02%
	Neratovice	16	52	10	5	6	3	3	1	2	0	1	0	99	5,27%
	Nymburk	10	16	13	2	0	1	6	0	1	0	0	0	49	3,32%
	Poděbrady	39	83	49	8	4	3	3	0	0	0	0	1	190	12,88%
	Příbram	22	45	18	8	2	4	9	0	0	1	0	0	109	3,32%
	Rakovník	64	160	51	8	5	2	3	0	2	0	0	1	296	11,32%
	Říčany	50	55	36	12	3	2	2	1	0	0	0	0	161	5,63%
	Sedlčany	3	7	4	0	0	0	1	0	1	0	0	0	16	2,23%
	Slaný	19	17	17	6	4	1	5	0	0	0	0	1	70	4,57%
	Vlašim	45	80	27	8	1	2	0	0	0	0	0	0	163	14,72%
	Votice	1	0	0	0	0	0	2	0	0	0	0	0	3	0,94%
	Středočeský kraj	1 372	1 353	596	237	126	88	167	11	17	6	3	20	3 996	7,27%

Středočeský kraj (26 ORP)



Středočeský kraj

Počet bodovaných řidičů / počtu registrovaných řidičů [%]





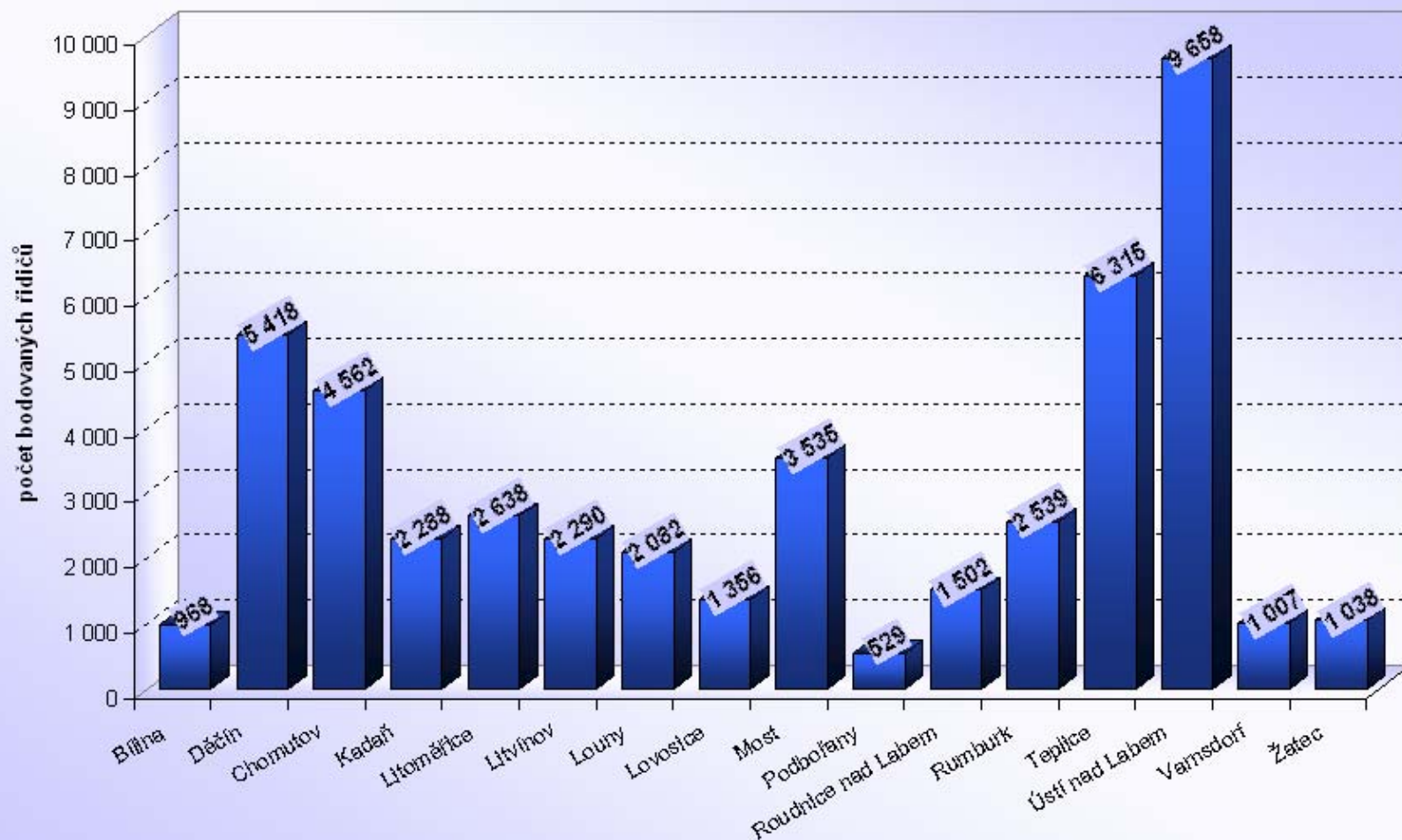
Počet bodovaných řidičů a cizinců

Ústecký kraj

ORP (kraj)		1b	2b	3b	4b	5b	6b	7b	8b	9b	10b	11b	12b	bodovaných řidičů	bodovaných řidičů / celkový počet řidičů [%]
Ústecký kraj (16 ORP)	Bílina	253	389	113	89	39	16	41	9	8	3	1	7	968	9,04
	Děčín	1 477	2 127	708	430	250	147	163	33	14	20	9	40	5 418	12,32
	Chomutov	1 326	1 699	565	393	161	133	158	47	27	14	14	25	4 562	10,53
	Kadaň	742	837	246	184	82	79	61	19	10	3	7	18	2 288	9,95
	Litoměřice	589	1 164	326	191	105	84	126	15	17	7	4	10	2 638	7,72
	Litvínov	1 074	658	231	103	59	45	78	15	15	1	3	8	2 290	11,01
	Louny	532	803	279	195	73	64	84	18	15	6	2	11	2 082	8,35
	Lovosice	434	528	166	59	67	28	58	8	3	4	0	1	1 356	7,98
	Most	1 173	1 241	465	227	132	76	154	26	15	7	4	15	3 535	8,59
	Podbořany	154	212	64	36	17	9	30	3	1	0	1	2	529	6,12
	Roudnice nad Labem	344	642	181	114	74	38	83	8	11	1	0	6	1 502	7,96
	Rumburk	1 303	668	226	126	59	37	85	12	6	2	4	11	2 539	14,94
	Teplice	1 654	2 599	864	444	279	149	206	36	23	14	18	29	6 315	10,15
	Ústí nad Labem	2 812	3 910	977	725	525	206	283	60	52	30	25	53	9 658	15,02
	Varnsdorf	305	367	125	64	43	25	57	5	2	4	0	10	1 007	9,22
	Žatec	271	425	113	78	37	23	71	7	5	2	1	5	1 038	6,66
Ústecký kraj		14 443	18 269	5 649	3 458	2 002	1 159	1 738	321	224	118	93	251	47 725	10,45

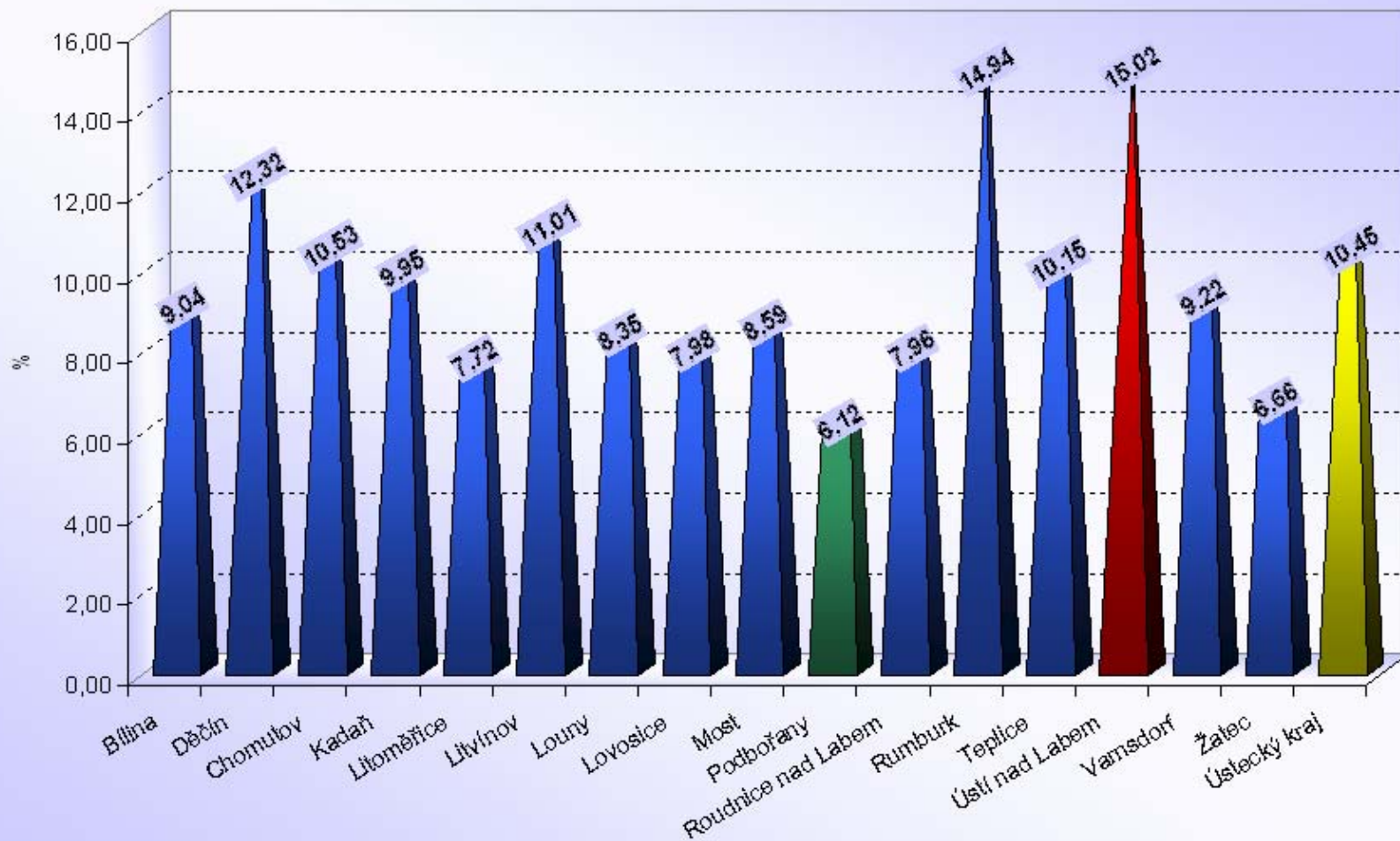
ORP (kraj)		1b	2b	3b	4b	5b	6b	7b	8b	9b	10b	11b	12b	bodovaných cizinců	bodovaných cizinců / bodovaným řidičům [%]
Ústecký kraj (16 ORP)	Bílina	13	16	6	9	2	1	1	0	0	0	0	0	48	4,96%
	Děčín	546	205	75	24	19	11	10	3	0	0	0	2	895	16,52%
	Chomutov	98	85	30	22	6	2	6	4	3	0	0	0	256	5,61%
	Kadaň	234	35	15	6	5	4	1	1	1	0	0	0	302	13,20%
	Litoměřice	35	63	15	7	4	4	2	1	1	0	1	0	133	5,04%
	Litvínov	671	25	11	6	1	2	3	1	2	0	0	0	722	31,53%
	Louny	12	29	12	6	0	3	2	0	0	1	0	0	65	3,12%
	Lovosice	193	112	40	6	3	1	1	0	0	0	0	0	356	26,25%
	Most	83	96	26	13	4	5	6	2	0	1	0	1	237	6,70%
	Podbořany	0	0	1	0	0	0	0	0	0	0	0	0	1	0,19%
	Roudnice nad Labem	30	17	8	4	4	2	6	0	0	0	0	0	71	4,73%
	Rumburk	999	74	21	17	4	4	3	1	0	0	0	0	1 123	44,23%
	Teplice	390	338	125	29	18	20	12	6	5	0	1	1	945	14,96%
	Ústí nad Labem	1 209	479	140	39	21	15	14	5	5	1	0	1	1 929	19,97%
	Varnsdorf	118	36	18	9	3	2	6	0	0	0	0	1	193	19,17%
	Žatec	4	2	1	0	0	1	1	0	0	0	0	0	9	0,87%
Ústecký kraj		4 635	1 612	544	197	94	77	74	24	17	3	2	6	7 285	15,26%

Ústecký kraj (16 ORP)



Ústecký kraj

Počet bodovaných řidičů / počtu registrovaných řidičů [%]





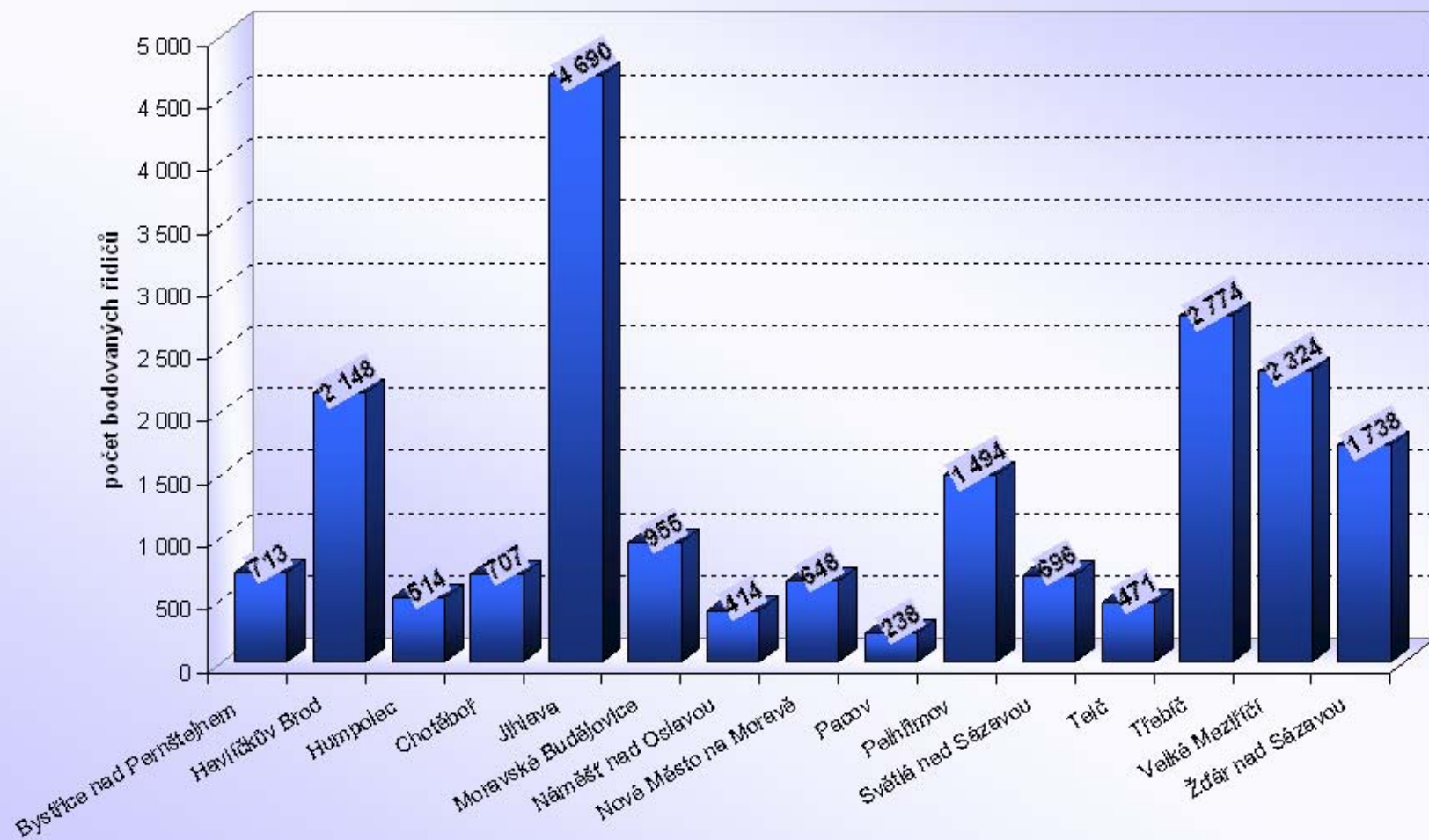
Počet bodovaných řidičů a cizinců

Vysočina

ORP (kraj)		1b	2b	3b	4b	5b	6b	7b	8b	9b	10b	11b	12b	bodovaných řidičů	bodovaných řidičů / celkový počet řidičů [%]
Vysočina (15 ORP)	Bystřice nad Pernštejnem	208	293	103	34	27	21	20	3	2	1	0	1	713	5,46
	Havlíčkův Brod	463	951	396	134	70	44	70	8	6	0	1	5	2 148	6,64
	Humpolec	167	198	62	35	22	5	21	0	1	0	1	2	514	4,75
	Chotěboř	148	339	94	48	22	13	32	6	4	0	0	1	707	5,16
	Jihlava	919	2 421	560	335	188	90	99	22	15	11	6	24	4 690	7,86
	Moravské Budějovice	239	417	153	44	43	24	27	4	2	0	1	1	955	6,24
	Náměšť nad Oslavou	132	163	63	21	12	9	7	3	1	1	1	1	414	4,82
	Nové Město na Moravě	166	307	90	32	24	7	15	2	0	2	1	2	648	5,32
	Pacov	54	98	38	13	13	5	13	1	0	0	0	3	238	3,84
	Pelhřimov	478	548	199	119	49	41	45	4	1	2	1	7	1 494	5,20
	Světlá nad Sázavou	151	325	100	45	21	19	26	6	1	1	1	0	696	5,46
	Telč	111	231	48	24	21	15	15	6	0	0	0	0	471	5,48
	Třebíč	666	1 350	299	196	79	69	82	15	6	5	1	6	2 774	5,74
	Velké Meziříčí	797	1 006	295	91	38	31	52	3	4	1	3	3	2 324	10,44
	Žďár nad Sázavou	583	635	234	112	62	33	51	15	7	1	1	4	1 738	6,48
Vysočina		5 282	9 282	2 734	1 283	691	426	575	98	50	25	18	60	20 524	6,43

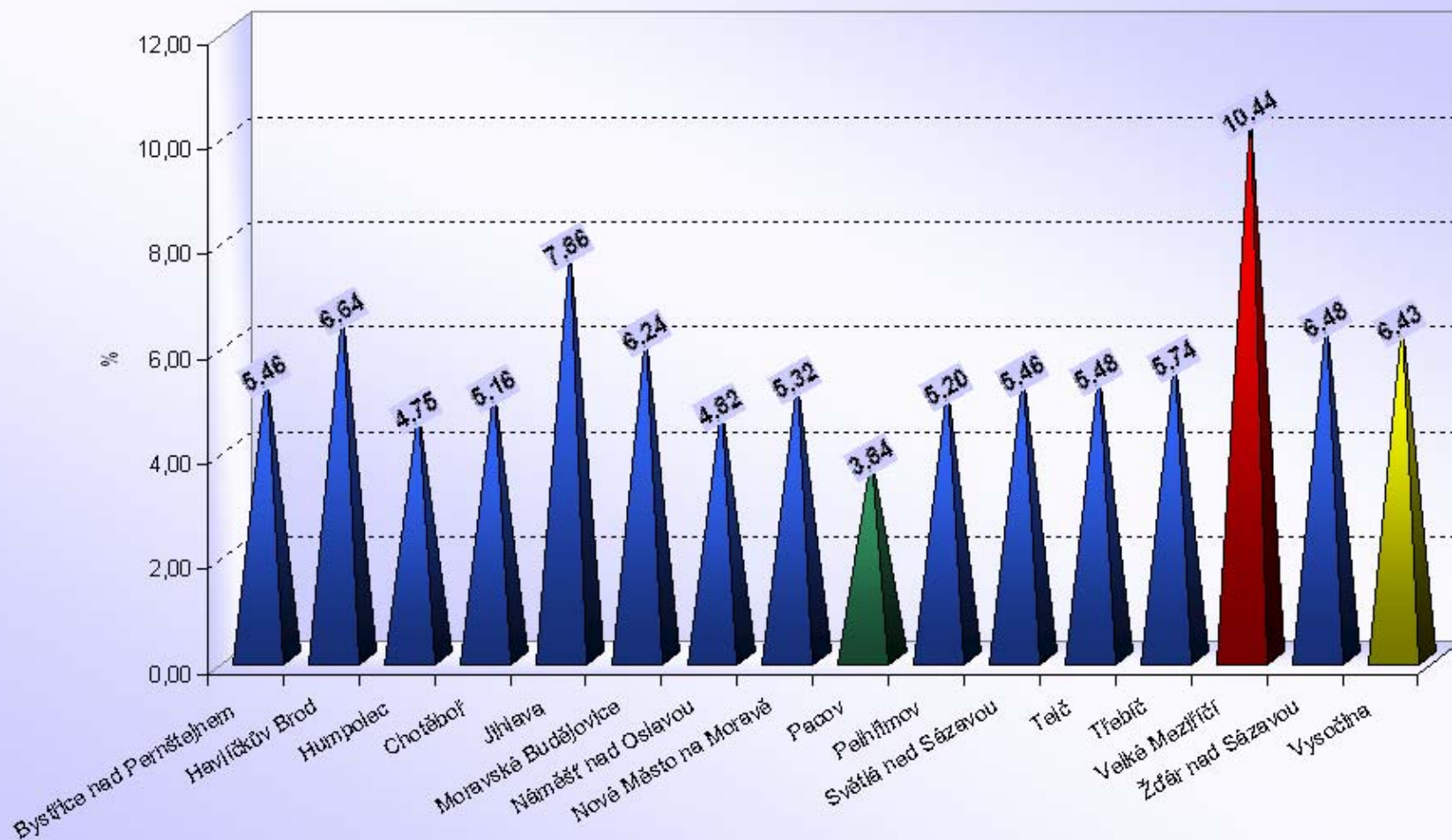
ORP (kraj)		1b	2b	3b	4b	5b	6b	7b	8b	9b	10b	11b	12b	bodovaných cizinců	bodovaných cizinců / bodovaným řidičům [%]
Vysočina (15 ORP)	Bystřice nad Pernštejnem	0	0	0	0	0	2	0	0	0	0	0	0	2	0,28%
	Havlíčkův Brod	53	200	189	13	6	4	12	0	1	0	1	0	479	22,30%
	Humpolec	12	28	9	3	2	0	5	0	0	0	0	0	59	11,48%
	Chotěboř	0	3	5	1	0	1	0	0	0	0	0	0	10	1,41%
	Jihlava	182	423	104	19	16	5	2	1	2	1	1	1	757	16,14%
	Moravské Budějovice	35	83	54	3	13	1	3	0	0	0	0	0	192	20,10%
	Náměšť nad Oslavou	3	8	0	1	1	1	1	0	1	1	0	0	17	4,11%
	Nové Město na Moravě	3	6	1	0	0	1	1	0	0	0	1	0	13	2,01%
	Pacov	1	2	1	0	0	0	0	0	0	0	0	0	4	1,68%
	Pelhřimov	77	41	17	9	1	2	0	0	0	0	0	0	147	9,84%
	Světlá nad Sázavou	1	6	0	2	0	1	0	0	1	0	0	0	11	1,58%
	Telč	1	3	0	3	1	1	0	0	0	0	0	0	9	1,91%
	Třebíč	14	50	21	5	3	6	3	3	1	1	0	0	107	3,86%
	Velké Meziříčí	433	514	141	10	8	2	6	0	0	0	1	0	1 115	47,98%
	Žďár nad Sázavou	17	38	12	4	6	0	2	0	0	0	0	0	79	4,55%
Vysočina		832	1 405	554	73	57	27	35	4	6	3	4	1	3 001	14,62%

Vysočina (15 ORP)



Vysočina

Počet bodovaných řidičů / počtu registrovaných řidičů [%]



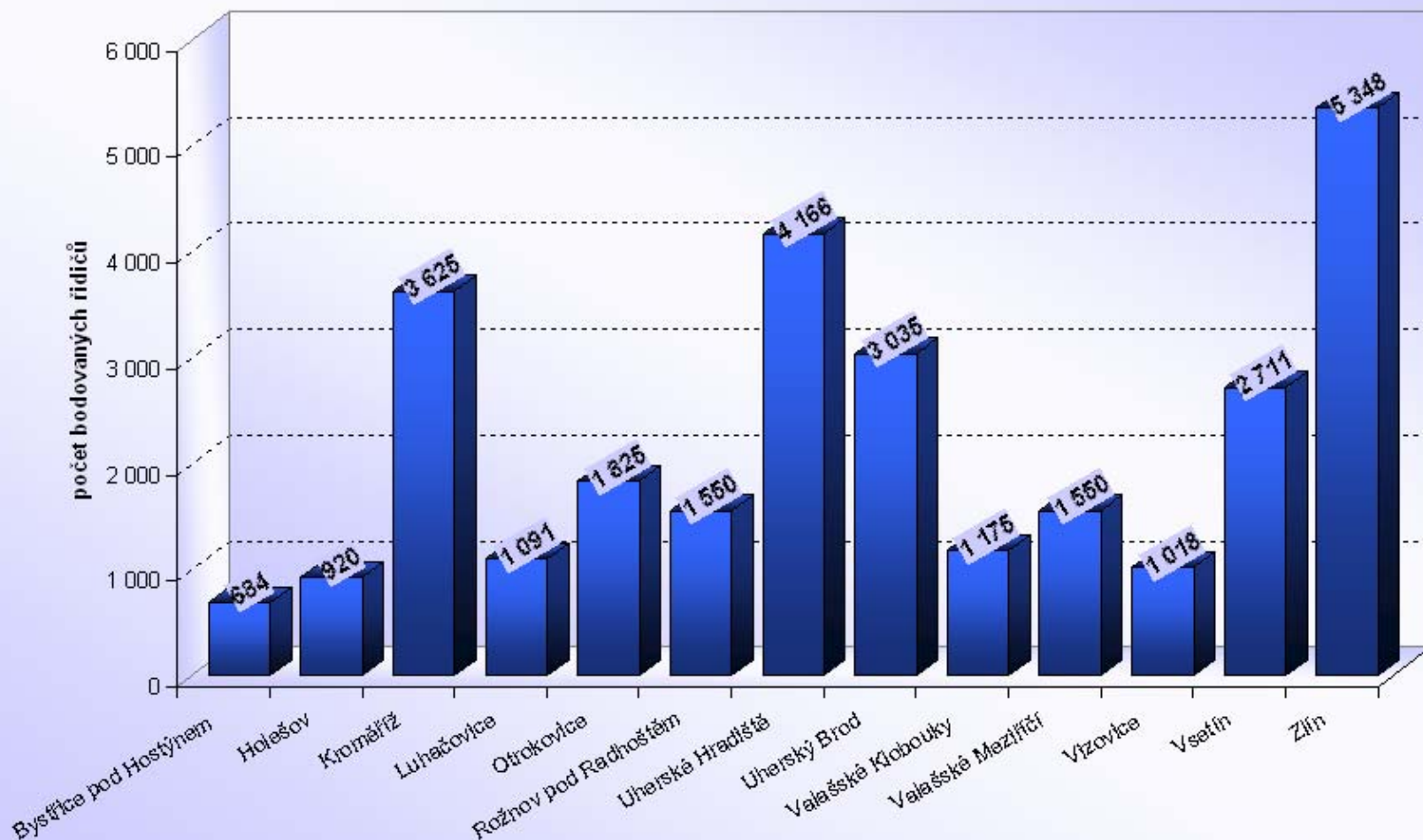
Počet bodovaných řidičů a cizinců

Zlínský kraj

ORP (kraj)		1b	2b	3b	4b	5b	6b	7b	8b	9b	10b	11b	12b	bodovaných řidičů	bodovaných řidičů / celkový počet řidičů [%]
Zlínský kraj (13 ORP)	Bystřice pod Hostýnem	153	312	88	47	30	19	21	9	0	1	3	1	684	7,21
	Holešov	233	400	126	70	30	25	27	4	3	0	1	1	920	7,28
	Kroměříž	764	1 810	392	287	117	101	108	16	11	5	8	6	3 625	8,82
	Luhačovice	236	424	211	80	45	45	34	6	5	2	0	3	1 091	9,36
	Otrokovice	575	663	278	111	57	59	49	20	5	3	1	4	1 825	9,02
	Rožnov pod Radhoštěm	322	609	347	98	51	45	57	11	6	1	2	1	1 550	7,46
	Uherské Hradiště	750	2 008	592	343	178	150	97	21	8	11	3	5	4 166	7,74
	Uherský Brod	603	1 349	639	147	99	107	52	21	9	0	0	9	3 035	9,81
	Valašské Klobouky	336	447	198	53	44	42	33	7	3	3	2	7	1 175	9,03
	Valašské Meziříčí	475	550	247	91	69	48	49	4	4	5	2	6	1 550	6,20
	Vizovice	271	372	199	49	48	45	21	7	2	1	3	0	1 018	10,31
	Vsetín	563	1 017	583	154	141	101	98	15	10	13	2	14	2 711	6,91
	Zlín	1 550	1 917	964	318	210	199	118	33	11	8	5	15	5 348	8,68
Zlínský kraj		6 831	11 878	4 864	1 848	1 119	986	764	174	77	53	32	72	28 698	8,21

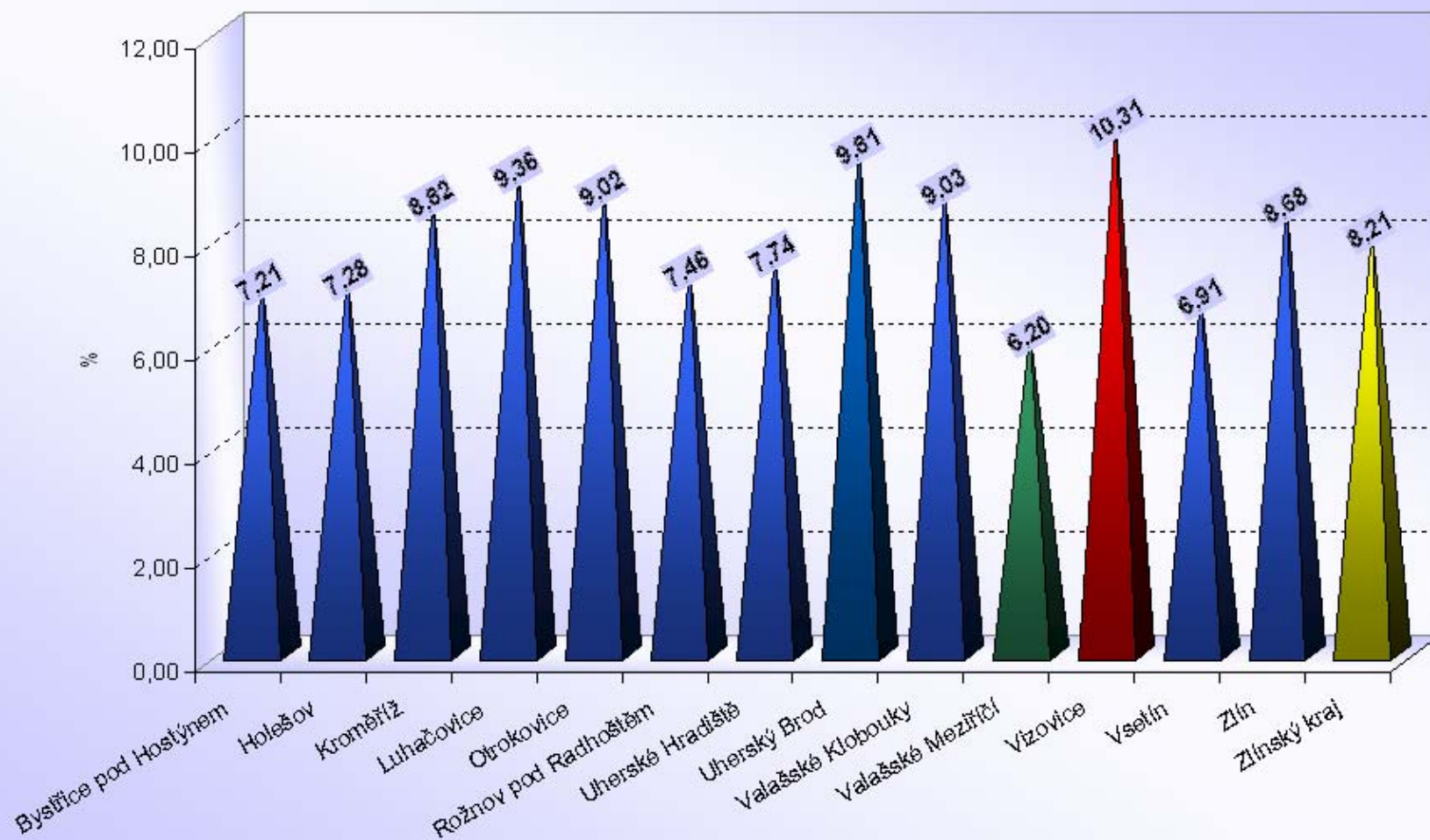
ORP (kraj)		1b	2b	3b	4b	5b	6b	7b	8b	9b	10b	11b	12b	bodovaných cizinců	bodovaných cizinců / bodovaným řidičům [%]
Zlínský kraj (13 ORP)	Bystřice pod Hostýnem	0	8	7	0	1	1	0	0	0	0	0	0	17	2,49%
	Holešov	4	6	0	1	0	0	0	0	0	0	0	0	11	1,20%
	Kroměříž	28	82	18	5	3	3	4	0	1	0	0	0	144	3,97%
	Luhačovice	6	35	37	1	5	3	0	3	1	0	0	0	91	8,34%
	Otrokovice	37	54	28	6	5	3	1	1	0	0	0	0	135	7,40%
	Rožnov pod Radhoštěm	30	130	88	9	10	3	8	1	1	0	1	0	281	18,13%
	Uherské Hradiště	53	213	52	20	11	11	5	2	0	0	0	0	367	8,81%
	Uherský Brod	125	562	335	20	28	14	6	6	2	0	0	0	1 098	36,18%
	Valašské Klobouky	97	50	28	2	5	3	0	0	0	0	0	0	185	15,74%
	Valašské Meziříčí	21	25	18	3	2	0	2	0	0	0	0	0	71	4,58%
	Vizovice	15	32	27	3	0	4	2	2	0	0	0	0	85	8,35%
	Vsetín	47	69	94	6	7	11	3	2	1	0	0	1	241	8,89%
	Zlín	90	86	62	11	9	11	8	1	0	1	0	0	279	5,22%
Zlínský kraj		553	1 352	794	87	86	67	39	18	6	1	1	1	3 005	10,47%

Zlínský kraj (13 ORP)



Zlínský kraj

Počet bodovaných řidičů / počtu registrovaných řidičů [%]



Statistiky (nejen) „bodového systému“ obsahuje odkaz [http://www.mdcz.cz/cs/Silnicni doprava/Ridicke prukazy Autoskoly/Statistiky/Statistiky.htm](http://www.mdcz.cz/cs/Silnicni_doprava/Ridicke_prukazy_Autoskoly/Statistiky/Statistiky.htm), který lze najít na stránkách Ministerstva dopravy www.mdcz.cz

KROK 1

KROK 2

KROK 3

- [Statistiky k bodovému hodnocení](#)
- [Statistiky činnosti na úseku agend řídičů](#)